

**焼津市**  
**総合計画に関する市民意識調査**  
**調査結果報告書**

**令和2年3月**

**焼 津 市**



# 目 次

<b>I 調査概要</b> .....	<b>1</b>
1 調査目的.....	3
2 調査内容.....	3
3 調査設計.....	3
4 回収状況.....	3
5 報告書を見る際の注意事項.....	3
6 性年代の補正.....	4
7 調査の精度.....	5
<b>II 調査結果</b> .....	<b>7</b>
<b>【回答者の基本属性について】</b> .....	<b>9</b>
属性1：性別.....	9
属性2：年齢.....	10
属性3：子どもの有無.....	11
属性4：職業.....	12
属性5：勤務地.....	13
属性6：居住地区.....	14
属性7：居住形態.....	15
<b>【焼津市の住みやすさについて】</b> .....	<b>16</b>
1 焼津市が好きか.....	16
2 焼津市の暮らしやすさ.....	17
3 焼津市に住み続けたいか.....	18
4 行政サービスの満足度.....	19
5 焼津市は安心して子供を産み育てることができるまちだと思うか.....	20
6 市の情報を得る手段.....	21
7 必要な市の情報は十分得られていると思うか.....	22
8 市民の意見は行政に届きやすいと思うか.....	23
9 焼津市の都市環境等の満足度.....	24

<b>【自分や家族・地域の状況やそれに対する考え方などについて】</b> .....	<b>30</b>
10 心身共に健康だと思うか.....	3 0
11 日頃健康のために心掛けていることはあるか.....	3 1
12 かかりつけ医・かかりつけ歯科医を持っているか.....	3 2
13 かかりつけ医・かかりつけ歯科医の所在地.....	3 3
14 医療機関は身近に整っていると思うか.....	3 4
15 文化・芸術に関する活動の有無.....	3 5
16 スポーツの頻度.....	3 6
17 市内の道路は徒歩や自転車で安心して快適に通行できると思うか.....	3 7
18 市内のバスは便利だと思うか.....	3 8
19 市内のバスが便利ではないと思う理由.....	3 9
20 民間路線バス・自主運行バスの利用頻度.....	4 0
21 身近に花や緑が多いと思うか.....	4 1
22 市内の公園の満足度.....	4 2
23 身近な商店街ににぎわいを感じるか.....	4 3
24 まちづくり活動への参加.....	4 4
25 まわりに認められ尊重されていると思うか.....	4 5
26 「夫は外で働き、妻は家庭を守るべきである」という考え方への同調.....	4 6
27 男女共同参画情報誌Aしおかぜを読んだことがあるか.....	4 7
28 男女共同参画社会の形成の必要性が理解できたか.....	4 8
29 防災・減災のまちづくりのために市が重点的に取り組むべきこと.....	4 9
30 災害に対して備えていること.....	5 0
<b>【自由意見】</b> .....	<b>51</b>
31 自由意見.....	5 1
<b>III 資料編</b> .....	<b>91</b>
<b>【クロス集計表】</b> .....	<b>93</b>
<b>【調査票】</b> .....	<b>123</b>

# I 調査概要



## 1 調査目的

第6次焼津市総合計画に掲載している施策の成果を把握することにより、今後の施策の検討資料とすることを目的としています。

## 2 調査内容

- 1 対象者の基本属性
- 2 焼津市の住みやすさについて
- 3 自分や家族・地域の状況やそれに対する考え方などについて

## 3 調査設計

調査主体：焼津市

調査対象：平成30年4月1日より継続して居住している焼津市在住の18歳以上の男女

標本数：3,000人

抽出方法：住民基本台帳に登録している者及び外国人登録をしている者で、永住者又は特別永住者として焼津市の住民基本台帳に登録している者から等間隔無作為抽出

調査方法：郵送配布・郵送回収

調査期間：令和2年1月10日～令和2年2月3日

調査機関：株式会社 アールピーアイ栃木

## 4 回収状況

発送数	有効回答数	有効回答率
3,000票	1,799票	60.0%

※ 今回調査で回収された調査票は全て有効票で、無効票（白票等）はありませんでした。

## 5 報告書を見る際の注意事項

- ・報告書の集計結果は、性別、年齢別の回答の偏りを補正し、集計しています。
- ・回答結果に補正係数を乗じて小数点以下第2位を四捨五入して算出しています。従って回答数は整数値にはならず、また合計と一致しない場合があります。
- ・グラフの数値は、補正值の構成比（%）を示しています。
- ・構成比（%）は、小数点以下第2位を四捨五入しています。従って合計すると、合計値と一致しない場合があります。
- ・質問の中に、複数回答が可能な質問がありますが、その場合、構成比の合計は100%を上回る場合があります。

## 6 性年代の補正

今回の市民意識調査回収結果については、焼津市全体の「性年代」別人口（母集団）からの偏りを補正計算して調査結果としています。

焼津市全体の 「性年代」別人口(※1)		回収		補正後		補正係数
		数	構成比(%)	数	構成比(%)	
男性10代(18・19歳)	1,393	17	0.9	21.1	1.2	1.241
男性20代	6,830	48	2.7	103.5	5.8	2.155
男性30代	7,578	77	4.3	114.8	6.4	1.491
男性40代	10,404	125	7.0	157.6	8.8	1.261
男性50代	9,194	146	8.1	139.3	7.8	0.954
男性60～64歳	4,223	77	4.3	64.0	3.6	0.831
男性65～69歳	4,654	108	6.0	70.5	3.9	0.653
男性70代以上	13,408	204	11.4	203.1	11.3	0.996
男性合計	57,684	802	44.8	873.8	48.8	1.090
女性10代(18・19歳)	1,315	19	1.1	19.9	1.1	1.048
女性20代	6,376	53	3.0	96.6	5.4	1.822
女性30代	7,355	113	6.3	111.4	6.2	0.986
女性40代	9,751	172	9.6	147.7	8.2	0.859
女性50代	8,925	185	10.3	135.2	7.5	0.731
女性60～64歳	4,219	100	5.6	63.9	3.6	0.639
女性65～69歳	5,010	120	6.7	75.9	4.2	0.632
女性70代以上	17,661	228	12.7	267.5	14.9	1.173
女性合計	60,612	990	55.2	918.2	51.2	0.927
合計	118,296	1,792	100.0	1,792.0	100.0	
無回答(※2)		7				

※1 令和元年12月31日現在の住民基本台帳人口です。

※2 「無回答」は、性別あるいは年代を尋ねる設問に回答していない方の数を表します。今回の集計は「無回答」を除いて集計しています。



## 7 調査の精度

この調査は、単純無作為抽出により対象者を定めたもので、標本誤差は以下の式で近似できます。

$$\sigma = \kappa \sqrt{\frac{N - n}{N - 1} \times \frac{P(1 - P)}{n}}$$

$\sigma$  : 標本誤差

$N$  : 母集団

$n$  : 標本の大きさ

$P$  : 回答比率

変数 $\kappa$ は信頼率により決まり、信頼率90%ならば1.64とされます。

回答者総数(1,799人)を100%とする場合の質問で、信頼率を90%とすると、各回答比率別の標本誤差は以下の通りとなります。

回答比率	標本誤差
50%	±1.92%
60%または40%	±1.88%
70%または30%	±1.76%
80%または20%	±1.54%
90%または10%	±1.15%

これは、例えば今回の調査においてある設問を単純集計した場合、その設問の「A」という回答が全体の50%であったとすれば、今回の調査の母集団(18歳以上の焼津市民全体:118,296人)に同じ設問をしても、統計学的には90%の確率で「A」の割合は、 $50 \pm 1.92\%$ の範囲内となり、精度は確保されていると言えます。



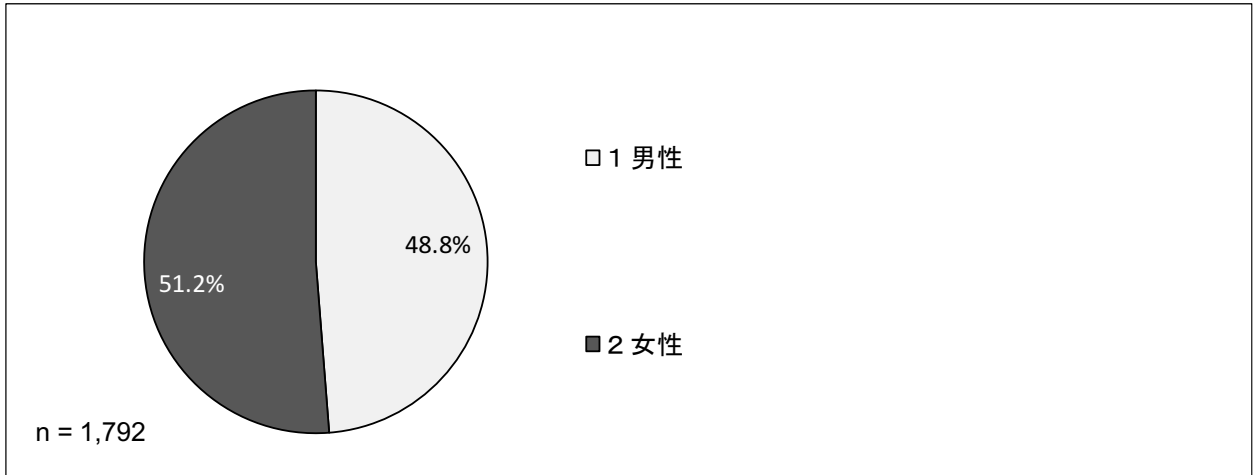
## II 調査結果



## 【回答者の基本属性について】

### 属性1：性別

F 1 あなたの性別についてお伺いします。(〇は1つ)

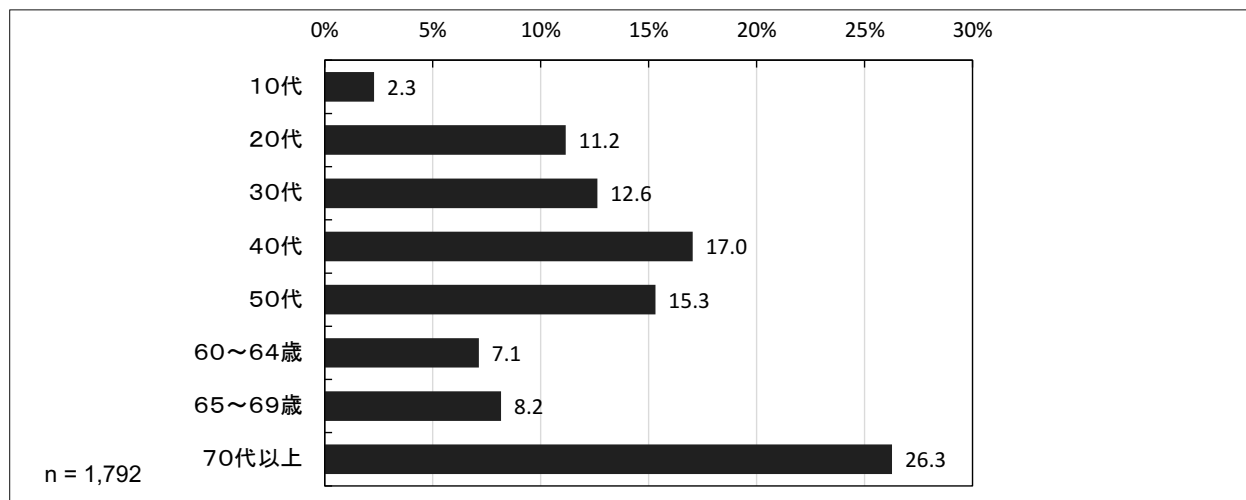


	1 男性	2 女性	回答 数 合計
回答数	873.8	918.2	1,792.0
構成比(%)	48.8	51.2	100.0

「性別」については、「男性」48.8%、「女性」51.2%となっています。令和元年12月31日現在（住民基本台帳）の調査対象人口の性別構成で補正しています。

## 属性2:年齢

F 2 あなたの年齢についてお伺いします。(○は1つ)

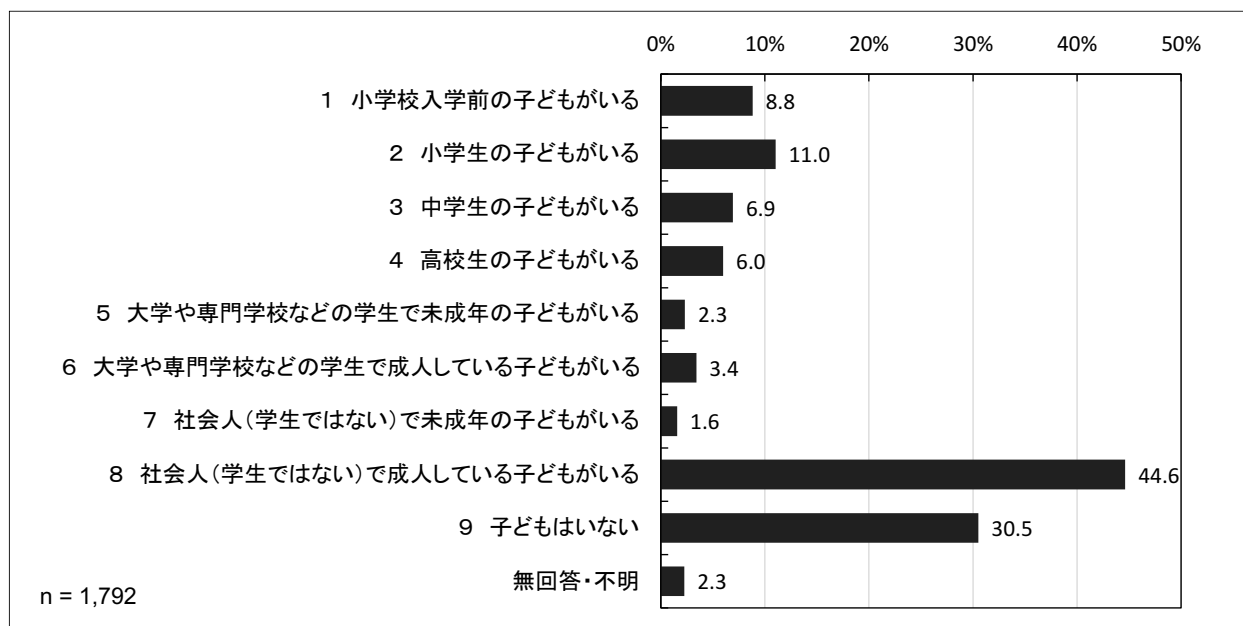


	1	2	3	4	5	6	7	8	回答数合計
	10代	20代	30代	40代	50代	60~64歳	65~69歳	70代以上	
回答数	41.0	200.1	226.2	305.3	274.5	127.9	146.4	470.6	1,792.0
構成比(%)	2.3	11.2	12.6	17.0	15.3	7.1	8.2	26.3	100.0

「年齢」については、「10代」2.3%、「20代」11.2%、「30代」12.6%、「40代」17.0%、「50代」15.3%、「60~64歳」7.1%、「65~69歳」8.2%、「70代以上」26.3%となっています。同様に令和元年12月31日現在（住民基本台帳）の調査対象人口の年齢構成で補正しています。

### 属性3:子どもの有無

F 3 あなたのお子さまについてお伺いします。(あてはまるもの全てに○)



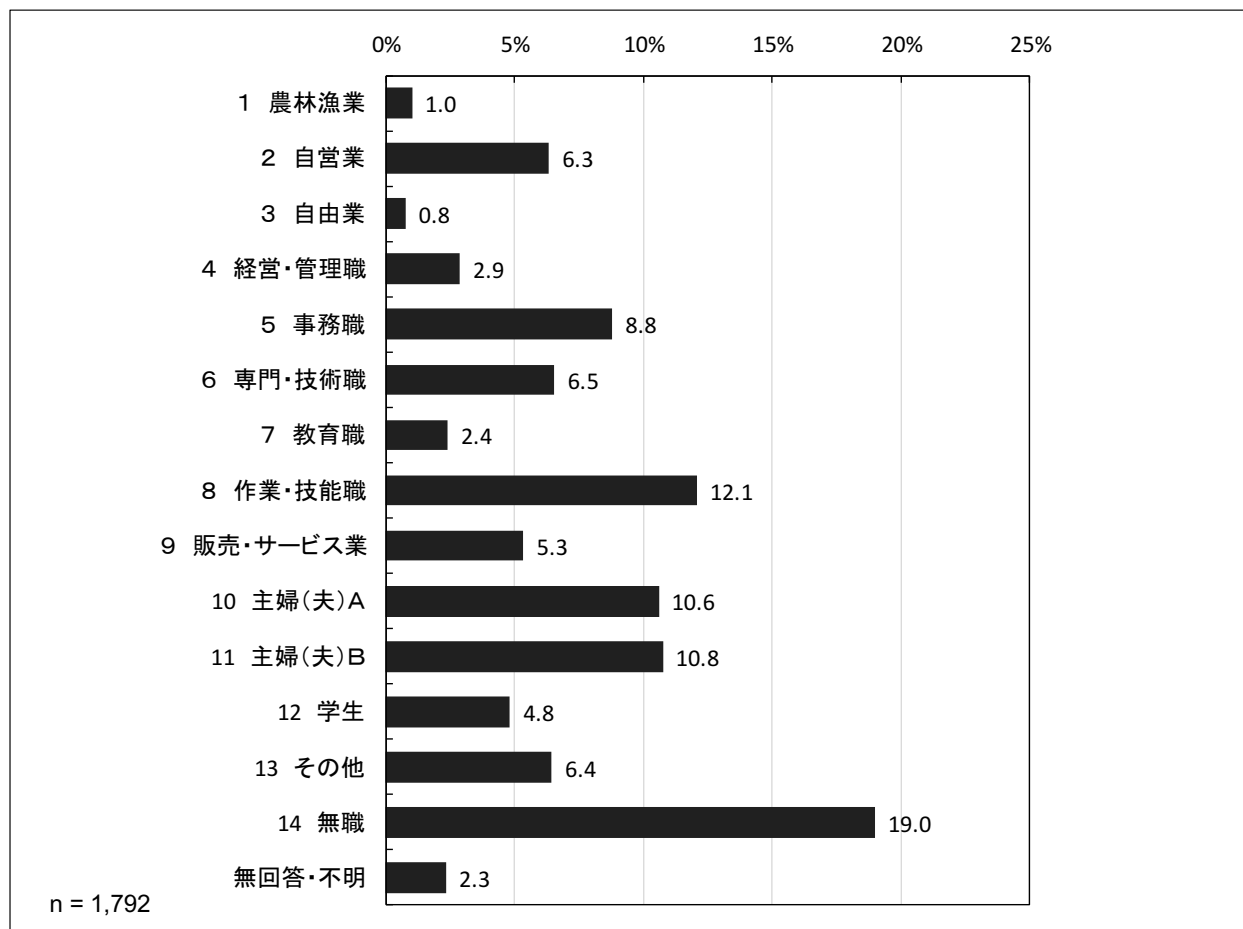
	1	2	3	4	5	6	7	8	9	無回答・不明
	ど小 も学 が校 い入 る学 前 の 子	い小 る小 学生 の 子 ど も が	い中 る学 生 の 子 ど も が	い高 る校 生 の 子 ど も が	のど大 子学 の学 も生 が専 い門 る学 成校 年な	るてど大 いの学 子生 ど専 も門 が成 が学 いしな	子な社 どい会 も(人 がで(学 い未生 る成年 の は	いな社 るい会 子(人 どで(学 も成生 が人 いし るては	子 ど も は い ない	無 回 答 ・ 不 明
回答数	158.1	197.8	124.3	107.4	41.5	61.2	28.1	799.8	546.9	40.6
構成比(%)	8.8	11.0	6.9	6.0	2.3	3.4	1.6	44.6	30.5	2.3

回答数合計	回答者合計
2105.6	1,792.0
117.5	100.0

「子どもの有無」については、「社会人(学生ではない)で成人している子どもがいる」の44.6%が最も多く、「小学生の子どもがいる」11.0%、「小学校入学前の子どもがいる」8.8%、「中学生の子どもがいる」6.9%、「高校生の子どもがいる」6.0%と続きます。その他は5%未満となっています。また、「子どもはいない」は30.5%になっています。

## 属性4:職業

F 4 あなたの職業についてお伺いします。(○は1つ)



	1 農 林 漁 業	2 自 営 業	3 自 由 業	4 経 営 ・ 管 理 職	5 事 務 職	6 専 門 ・ 技 術 職	7 教 育 職	8 作 業 ・ 技 能 職	9 販 売 ・ サ ー ビ ス 業	10 主 婦 （ 夫 ） A
回答数	17.9	113.4	13.6	51.4	157.3	117.1	42.9	216.5	95.6	189.9
構成比(%)	1.0	6.3	0.8	2.9	8.8	6.5	2.4	12.1	5.3	10.6

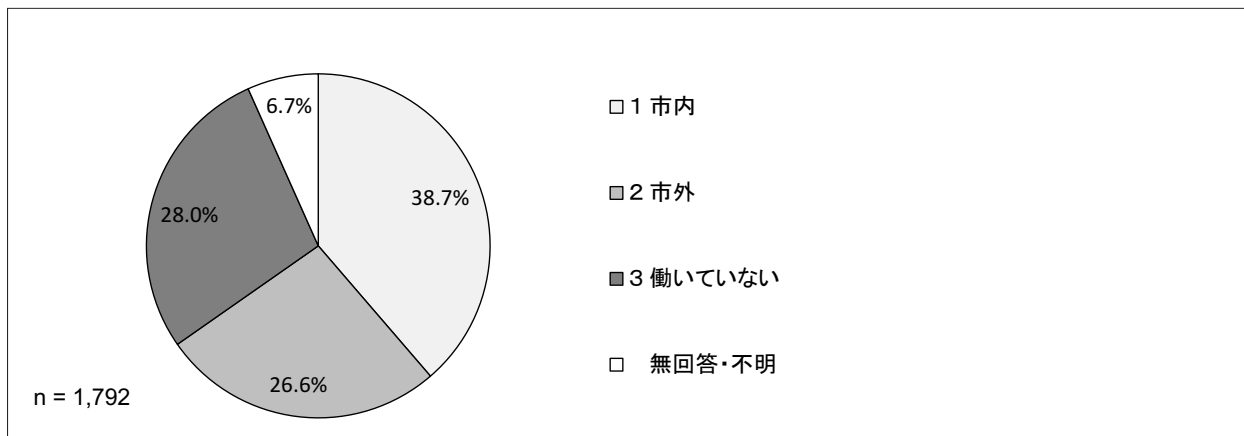
11 主 婦 （ 夫 ） B	12 学 生	13 そ の 他	14 無 職	無 回 答 ・ 不 明	回 答 数 合 計
192.9	86.2	115.3	340.4	41.6	1,792.0
10.8	4.8	6.4	19.0	2.3	100.0

「職業」については、「作業・技能職」の12.1%が最も多く、「主婦(夫)B」10.8%、「主婦(夫)A」10.6%、「事務職」8.8%、「専門・技術職」6.5%、「その他」6.4%、「自営業」6.3%、「販売・サービス業」5.3%と続きます。その他は5%未満となっています。また、「無職」は19.0%と最も多い「作業・技能職」を大幅に上回っています。



## 属性5:勤務地

F5 あなたが働いているところについてお伺いします。(〇は1つ)

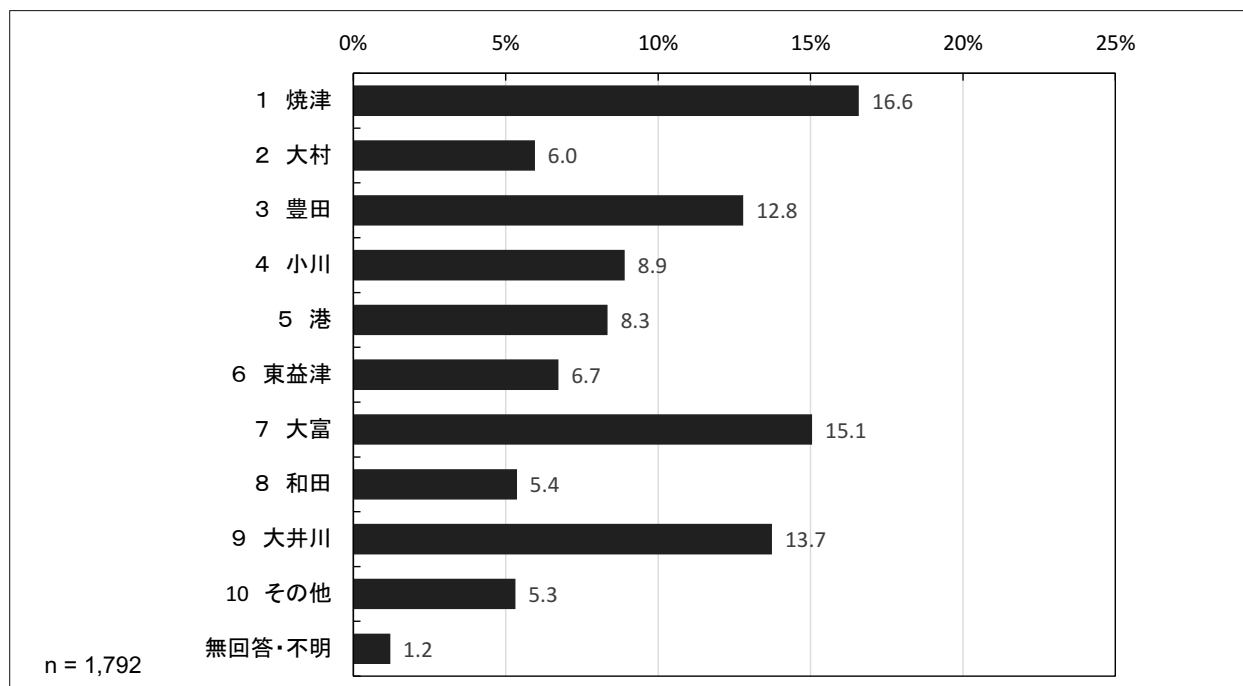


	1 市内	2 市外	3 働いて いない	無 回 答 ・ 不 明	回 答 数 合 計
回答数	693.1	477.0	502.0	119.8	1,792.0
構成比(%)	38.7	26.6	28.0	6.7	100.0

「勤務地」については、「市内」38.7%、「市外」26.6%、「働いていない」28.0%の構成になっています。

## 属性6:居住地区

F 6 あなたのお住まいの地区についてお伺いします。(〇は1つ)



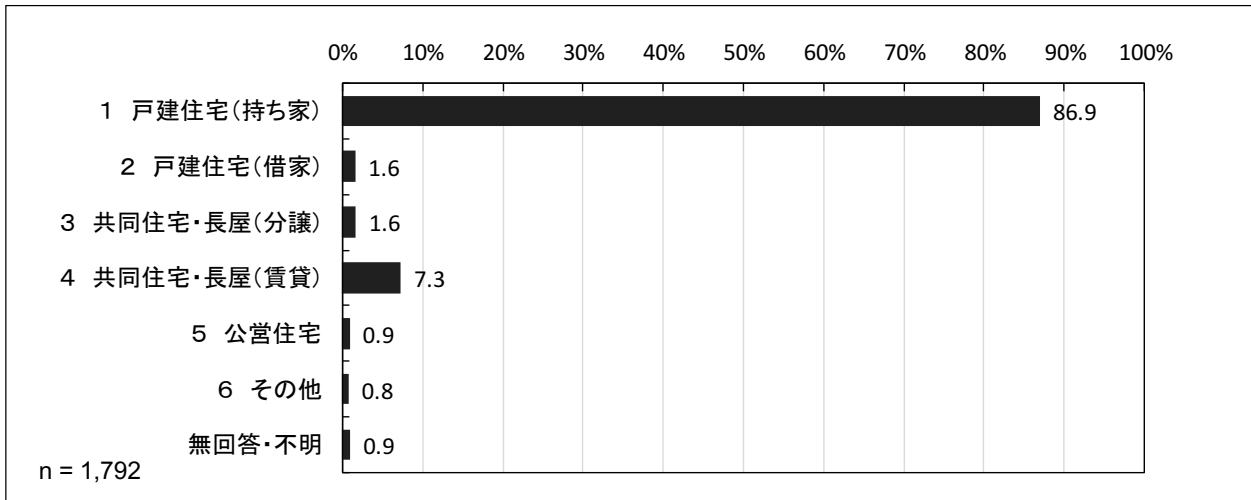
	1 焼 津	2 大 村	3 豊 田	4 小 川	5 港	6 東 益 津	7 大 富	8 和 田	9 大 井 川	10 そ の 他
回答数	297.2	106.8	229.2	159.6	149.5	120.6	269.7	96.2	246.1	95.3
構成比(%)	16.6	6.0	12.8	8.9	8.3	6.7	15.1	5.4	13.7	5.3

無 回 答 ・ 不 明	回 答 数 合 計
21.8	1,792.0
1.2	100.0

「居住地区」については、「焼津」の16.6%が最も多く、「大富」15.1%、「大井川」13.7%、「豊田」12.8%と続きます。その他は10%未満となっています。

## 属性7:居住形態

F 7 あなたのお住まいについてお伺いします。(○は1つ)



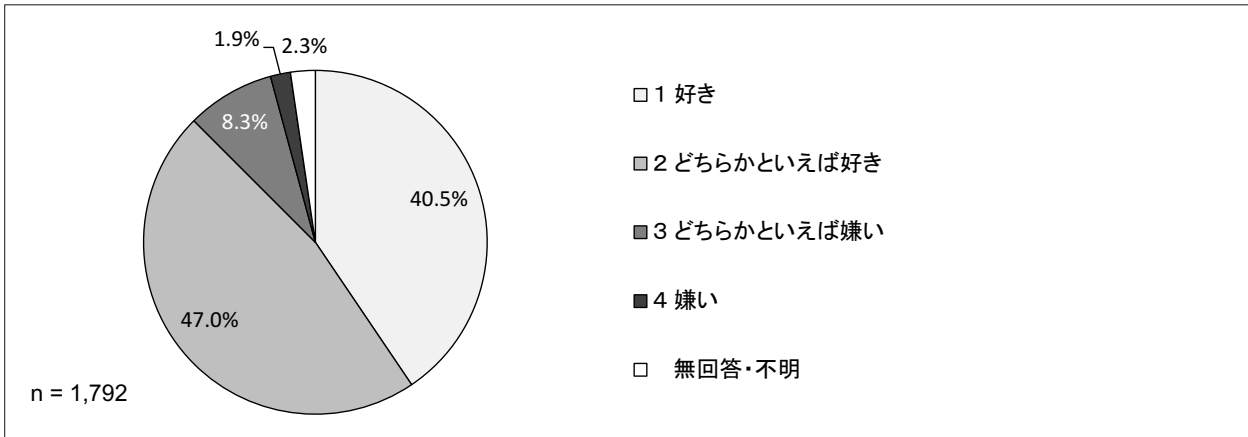
	1 (戸建住宅 持ち家)	2 (戸建住宅 借家)	3 (共同住宅・ 長屋 分譲)	4 (共同住宅・ 長屋 賃貸)	5 公営住宅	6 その他	無回答・ 不明	回答数 合計
回答数	1,557.8	28.0	29.6	130.2	15.9	13.6	16.8	1,792.0
構成比(%)	86.9	1.6	1.6	7.3	0.9	0.8	0.9	100.0

「居住形態」については、「戸建住宅（持ち家）」が86.9%とほとんどを占め、「共同住宅・長屋（賃貸）」7.3%と続きます。その他は2%未満となっています。

# 【焼津市の住みやすさについて】

## 1 焼津市が好きか

問1 あなたは、焼津市が好きですか。(○は1つ)

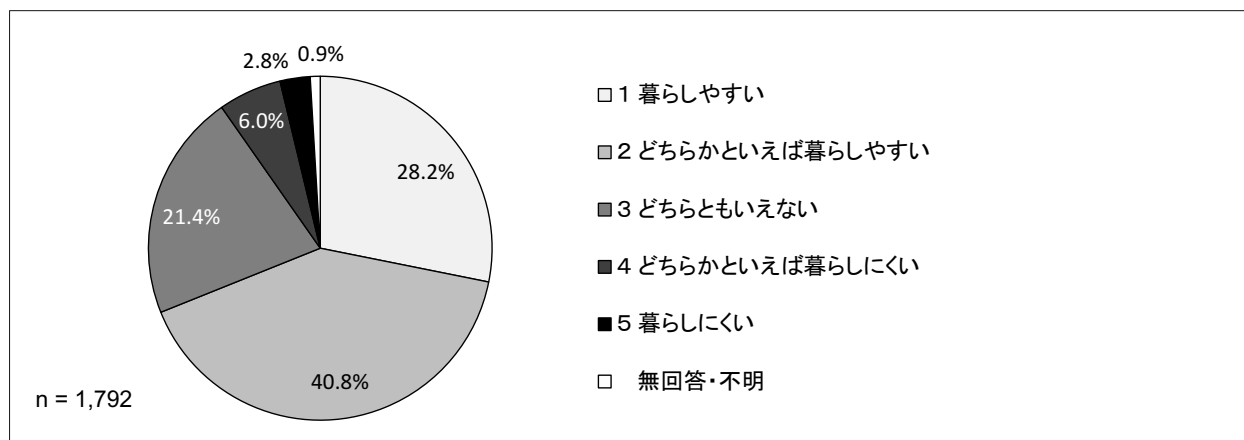


	1	2	3	4	無回答・不明	回答数合計
	好き	どちらかといえば好き	どちらかといえば嫌い	嫌い		
回答数	726.3	841.7	148.6	33.7	41.7	1,792.0
構成比(%)	40.5	47.0	8.3	1.9	2.3	100.0

「焼津市が好きか」については、「どちらかといえば好き」の47.0%が最も多く、「好き」40.5%が続きます。合計した『好き』は87.5%を占めます。「どちらかといえば嫌い」8.3%、「嫌い」1.9%を合計した『嫌い』は10.2%となっています。

## 2 焼津市の暮らしやすさ

問2 あなたにとって、焼津市は暮らしやすいところですか。それとも暮らしにくいところですか。(○は1つ)

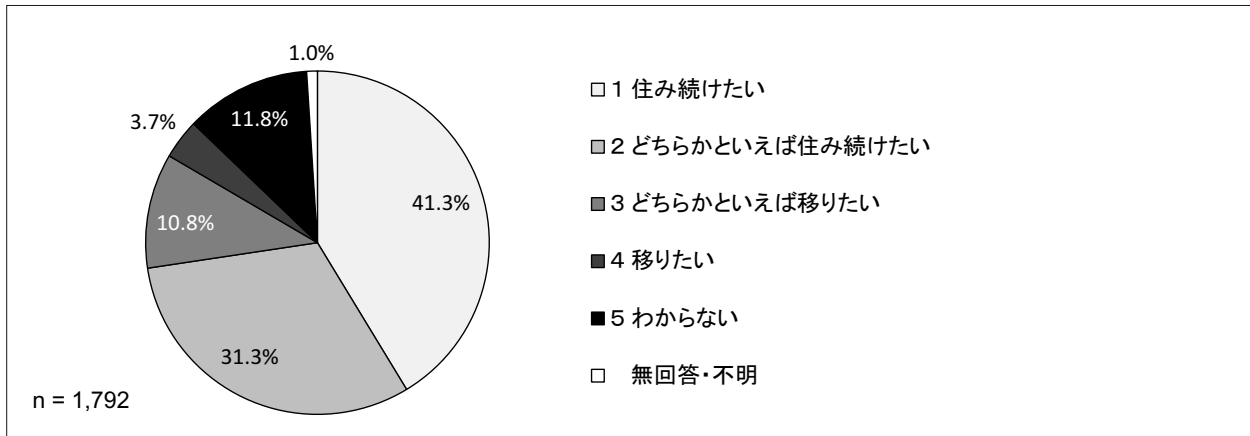


	1 暮らしやすい	2 どちらかといえば 暮らしやすい	3 いどちらとも いえない	4 暮どちらら しにくとい えば	5 暮ら しにく い	無 回 答 ・ 不 明	回 答 数 合 計
回答数	504.5	730.6	382.6	106.8	50.7	16.7	1,792.0
構成比(%)	28.2	40.8	21.4	6.0	2.8	0.9	100.0

「焼津市の暮らしやすさ」については、「どちらかといえば暮らしやすい」の40.8%が最も多く、「暮らしやすい」28.2%が続きます。合計した『暮らしやすい』は69.0%になっています。「どちらかといえば暮らしにくい」6.0%、「暮らしにくい」2.8%を合計した『暮らしにくい』は8.8%となっています。

### 3 焼津市に住み続けたいか

問3 あなたは、これからも焼津市に住み続けたいと思いますか。(○は1つ)

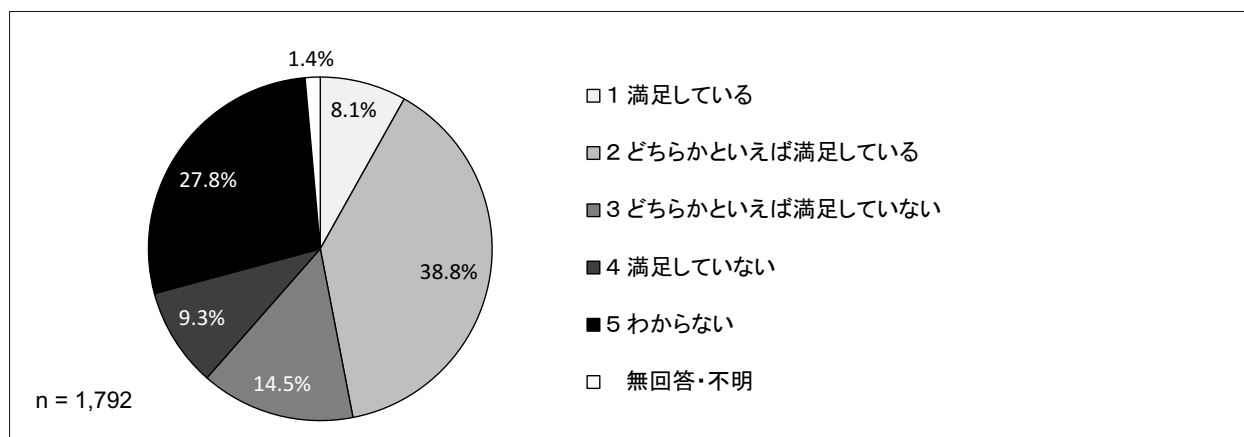


	1	2	3	4	5	無回答・不明	回答数合計
	住み続けたい	住み続けたいかといえ ば	移りたかといえ ば	移りたい	わ か ら な い		
回答数	740.3	561.1	193.8	67.0	211.8	18.0	1,792.0
構成比(%)	41.3	31.3	10.8	3.7	11.8	1.0	100.0

「焼津市に住み続けたいか」については、「住み続けたい」の41.3%が最も多く、「どちらかといえ  
ば住み続けたい」31.3%が続きます。合計した『住み続けたい』は72.6%を占めます。「ど  
ちらかといえ  
ば移りたい」10.8%、「移りたい」3.7%を合計した『移りたい』は14.5%となっ  
ています。

## 4 行政サービスの満足度

問4 あなたは、焼津市の行政サービスについてどの程度満足していますか。(○は1つ)

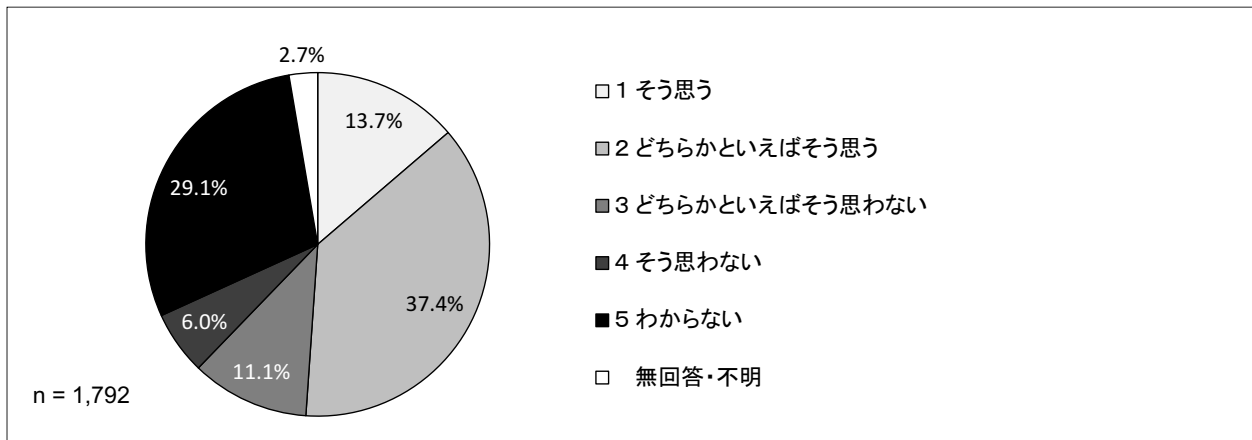


	1	2	3	4	5	無回答・不明	回答数合計
	満足している	どちらかといえば満足している	どちらかといえば満足していない	満足していない	わからない		
回答数	145.6	695.7	260.2	167.3	497.8	25.3	1,792.0
構成比(%)	8.1	38.8	14.5	9.3	27.8	1.4	100.0

「焼津市の行政サービスの満足度」については、「どちらかといえば満足している」の38.8%が最も多く、「どちらかといえば満足していない」14.5%が続きます。「満足している」8.1%を合計した『満足している』は46.9%と半数弱になっています。「満足していない」9.3%を合計した『満足していない』は23.8%となっています。

## 5 焼津市は安心して子供を産み育てることができるまちだと思うか

問5 あなたは、焼津市は安心して子どもを産み育てることができるまちだと思いますか  
(○は1つ)



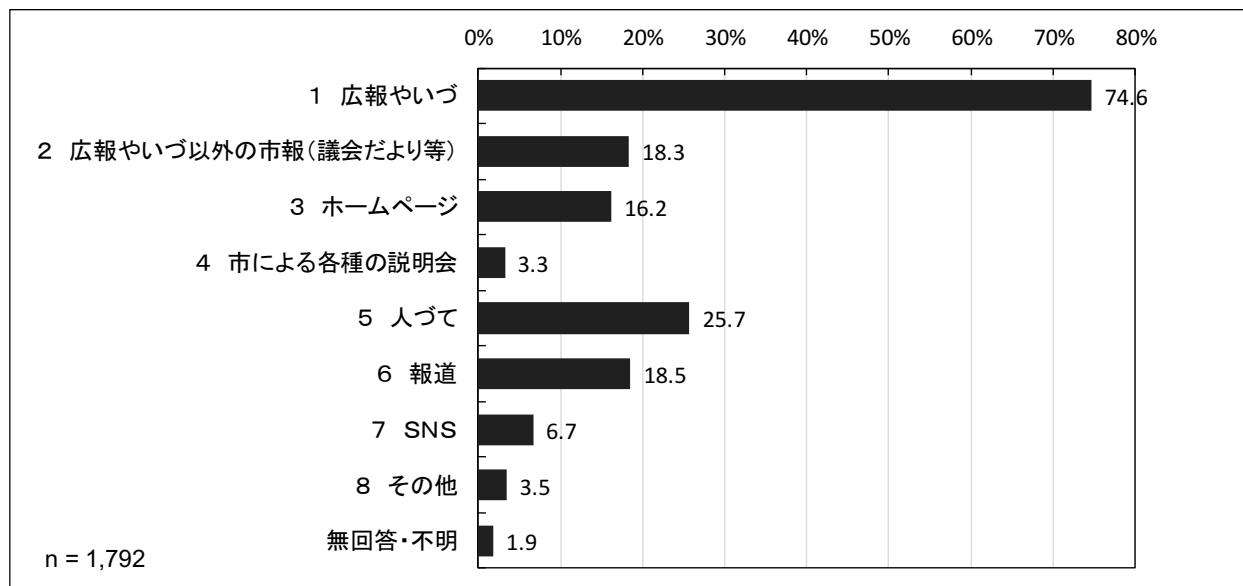
	1 そう 思う	2 そ ど ち ら か と い え ば	3 そ ど ち ら か と い え ば	4 そ う 思 わ な い	5 わ か ら な い	無 回 答 ・ 不 明	回 答 数 合 計
回答数	245.8	669.9	199.2	107.1	521.8	48.0	1,792.0
構成比(%)	13.7	37.4	11.1	6.0	29.1	2.7	100.0

「焼津市は安心して子育てできるまちだと思うか」については、「どちらかといえばそう思う」の37.4%が最も多く、「そう思う」13.7%が続きます。合計した『そう思う』は51.1%と半数強になっています。「どちらかといえばそう思わない」11.1%、「そう思わない」6.0%を合計した『そう思わない』は17.1%となっています。



## 6 市の情報を得る手段

問6 あなたは、何によって市の情報を得ていますか。(あてはまるもの全てに○)



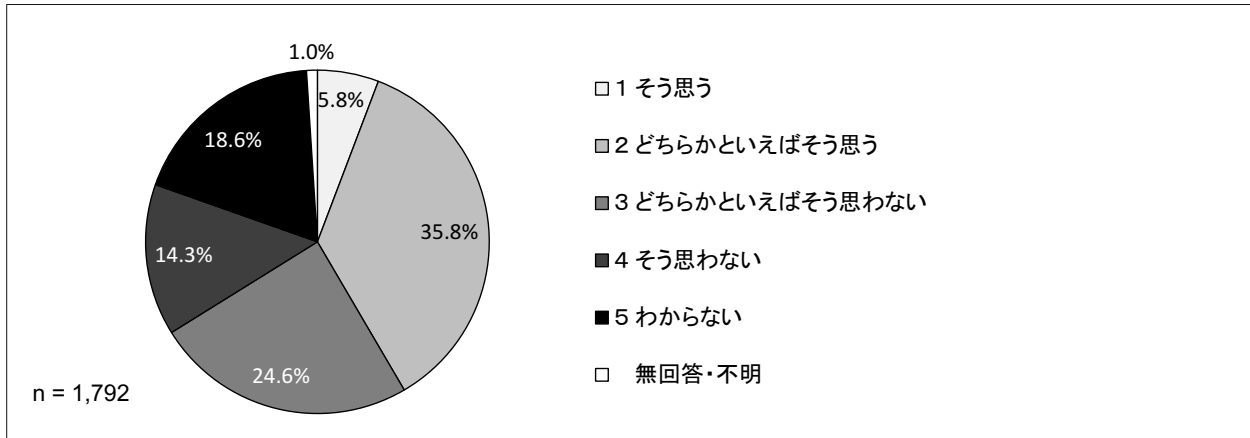
	1 広報やいづ	2 等市広報 (議会だより 以外の)	3 ホーム ページ	4 明市に よる各 種の説	5 人づ て	6 報 道	7 S N S	8 そ の 他	無 回 答 ・ 不 明
回答数	1,337.5	328.8	289.8	58.3	460.6	331.8	120.2	62.8	33.2
構成比(%)	74.6	18.3	16.2	3.3	25.7	18.5	6.7	3.5	1.9

回答数合計	回答者合計
3,022.9	1,792.0
168.7	100.0

「市の情報を得る手段」については、「広報やいづ」の74.6%が群を抜いて多く、「人づて」25.7%、「報道」18.5%、「広報やいづ以外の市報(議会だより等)」18.3%、「ホームページ」16.2%と続きます。その他は10%未満となっています。

## 7 必要な市の情報は十分得られていると思うか

問7 あなたは、必要と思う市の情報は十分得られていると思いますか。(○は1つ)

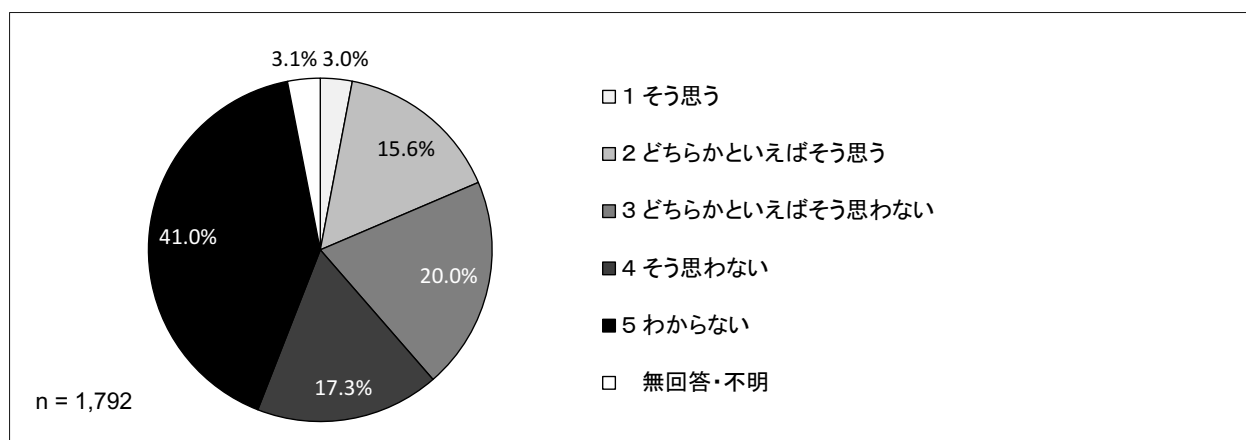


	1 そう 思う	2 ど ち ら か と い え ば そ う 思 う	3 ど ち ら か と い え ば そ う 思 わ な い	4 そ う 思 わ な い	5 わ か ら な い	無 回 答 ・ 不 明	回 答 数 合 計
回答数	103.4	641.5	440.4	255.6	332.9	18.2	1,792.0
構成比(%)	5.8	35.8	24.6	14.3	18.6	1.0	100.0

「必要な市の情報は十分得られるか」については、「どちらかといえばそう思う」の35.8%が最も多く、「どちらかといえばそう思わない」24.6%が続きます。「そう思う」5.8%を合計した『そう思う』は41.6%になっています。「そう思わない」14.3%を合計した『そう思わない』は38.9%となっています。

## 8 市民の意見は行政に届きやすいと思うか

問8 あなたは、電話、メール、意見箱、各種説明会などを通じて、市民の意見が行政に届きやすいと思いますか。(〇は1つ)

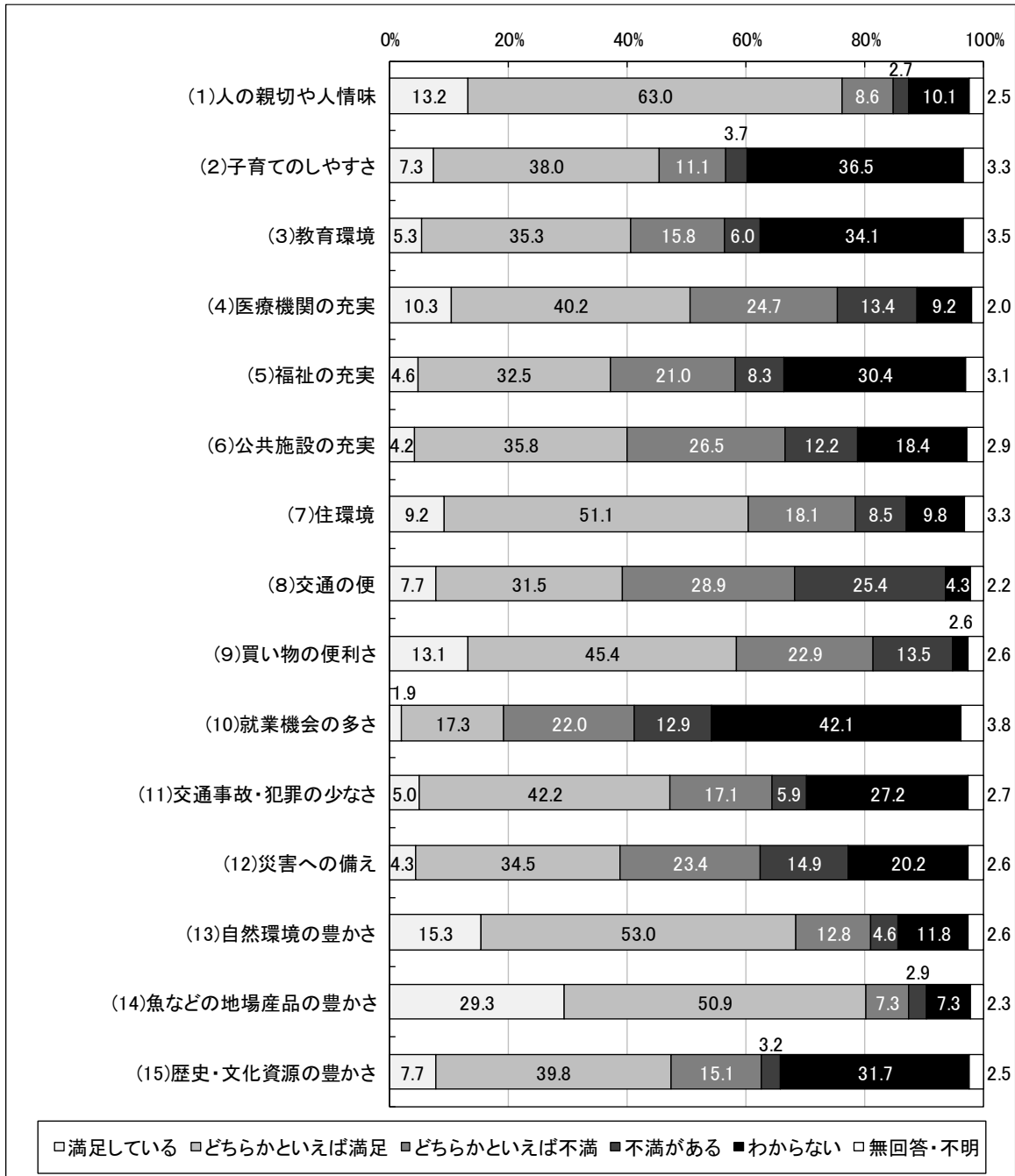


	1 そう 思う	2 そど ちら かとい え ば	3 そど ち ら か とい え ば	4 そ う 思 わ な い	5 わ か ら な い	無 回 答 ・ 不 明	回 答 数 合 計
回答数	53.6	279.4	359.0	310.3	734.8	54.9	1,792.0
構成比(%)	3.0	15.6	20.0	17.3	41.0	3.1	100.0

「市民の意見は行政に届きやすいか」については、「どちらかといえばそう思わない」の20.0%が最も多く、「そう思わない」17.3%が続きます。合計した『そう思わない』は37.3%になっています。一方、「そう思う」3.0%、「どちらかといえばそう思う」15.6%を合計した『そう思う』は18.6%となっています。

## 9 焼津市の都市環境等の満足度

問9 あなたは、以下の焼津市の都市環境等についてどの程度満足していますか。もしくは不満がありますか。(1)～(15)のそれぞれの項目について、あてはまるものを1つずつ選び、番号に○をつけてください。(○はそれぞれ1つ)



「焼津市の都市環境等の満足度」について、「満足している」、「どちらかといえば満足」を合計した『満足』が最も多かったのは、「(14) 魚などの地場産品の豊かさ」の80.2%であり、「(1) 人の親切や人情味」76.2%、「(13) 自然環境の豊かさ」68.3%、「(7) 住環境」60.3%、「(9) 買い物の便利さ」58.5%と続きます。一方、「どちらかといえば不満」「不満がある」を合計した『不満』が最も多かったのは、「(8) 交通の便」の54.3%であり、「(6) 公共施設の充実」38.7%、「(12) 災害への備え」38.3%、「(4) 医療機関の充実」38.1%と続きます。

		1	2	3	4	5	無回答・不明	回答数合計
		満足している	どちらかといえば満足	どちらかといえば不満	不満がある	わからない		
(1)人の親切や人情味	回答数	236	1,128	153	49	181	45	1,792
	構成比(%)	13.2	63.0	8.6	2.7	10.1	2.5	100.0
(2)子育てのしやすさ	回答数	131	682	199	66	654	60	1,792
	構成比(%)	7.3	38.0	11.1	3.7	36.5	3.3	100.0
(3)教育環境	回答数	96	633	282	108	611	63	1,792
	構成比(%)	5.3	35.3	15.8	6.0	34.1	3.5	100.0
(4)医療機関の充実	回答数	185	721	443	240	166	36	1,792
	構成比(%)	10.3	40.2	24.7	13.4	9.2	2.0	100.0
(5)福祉の充実	回答数	83	583	377	149	545	56	1,792
	構成比(%)	4.6	32.5	21.0	8.3	30.4	3.1	100.0
(6)公共施設の充実	回答数	75	642	475	219	330	52	1,792
	構成比(%)	4.2	35.8	26.5	12.2	18.4	2.9	100.0
(7)住環境	回答数	165	916	324	153	176	59	1,792
	構成比(%)	9.2	51.1	18.1	8.5	9.8	3.3	100.0
(8)交通の便	回答数	138	564	518	456	78	39	1,792
	構成比(%)	7.7	31.5	28.9	25.4	4.3	2.2	100.0
(9)買い物の便利さ	回答数	234	813	410	243	46	46	1,792
	構成比(%)	13.1	45.4	22.9	13.5	2.6	2.6	100.0
(10)就業機会の多さ	回答数	35	310	393	231	755	67	1,792
	構成比(%)	1.9	17.3	22.0	12.9	42.1	3.8	100.0
(11)交通事故・犯罪の少なさ	回答数	90	756	306	105	487	48	1,792
	構成比(%)	5.0	42.2	17.1	5.9	27.2	2.7	100.0
(12)災害への備え	回答数	77	619	420	266	362	47	1,792
	構成比(%)	4.3	34.5	23.4	14.9	20.2	2.6	100.0
(13)自然環境の豊かさ	回答数	275	949	229	82	211	47	1,792
	構成比(%)	15.3	53.0	12.8	4.6	11.8	2.6	100.0
(14)魚などの地場製品の豊かさ	回答数	525	912	130	53	131	41	1,792
	構成比(%)	29.3	50.9	7.3	2.9	7.3	2.3	100.0
(15)歴史・文化資源の豊かさ	回答数	137	712	271	58	568	45	1,792
	構成比(%)	7.7	39.8	15.1	3.2	31.7	2.5	100.0

## ■焼津市の都市環境等の満足度による評価

※ 項目ごとに、「満足している」2点、「どちらかといえば満足」1点、「どちらかといえば不満」-1点、「不満がある」-2点、「わからない」0点として加算し、回答者数（無回答を除く）で割ったものを満足度の評価点としています。

順位		満足度
1	(14)魚などの地場産品の豊かさ	0.99
2	(1)人の親切や人情味	0.77
3	(13)自然環境の豊かさ	0.63
4	(7)住環境	0.36
5	(2)子育てのしやすさ	0.35
6	(15)歴史・文化資源の豊かさ	0.34
7	(11)交通事故・犯罪の少なさ	0.24
8	(9)買い物の便利さ	0.22
9	(3)教育環境	0.19
10	(4)医療機関の充実	0.10
11	(5)福祉の充実	0.04
12	(6)公共施設の充実	-0.07
13	(12)災害への備え	-0.10
14	(10)就業機会の多さ	-0.28
15	(8)交通の便	-0.34

満足度の評価点が最も高いのは「(14) 魚などの地場産品の豊かさ」の0.99で、「(1) 人の親切や人情味」0.77、「(13) 自然環境の豊かさ」0.63と続きます。一方、評価点が最も低いのは「(8) 交通の便」の-0.34で、「(10) 就業機会の多さ」-0.28、「(12) 災害への備え」-0.10と続きます。

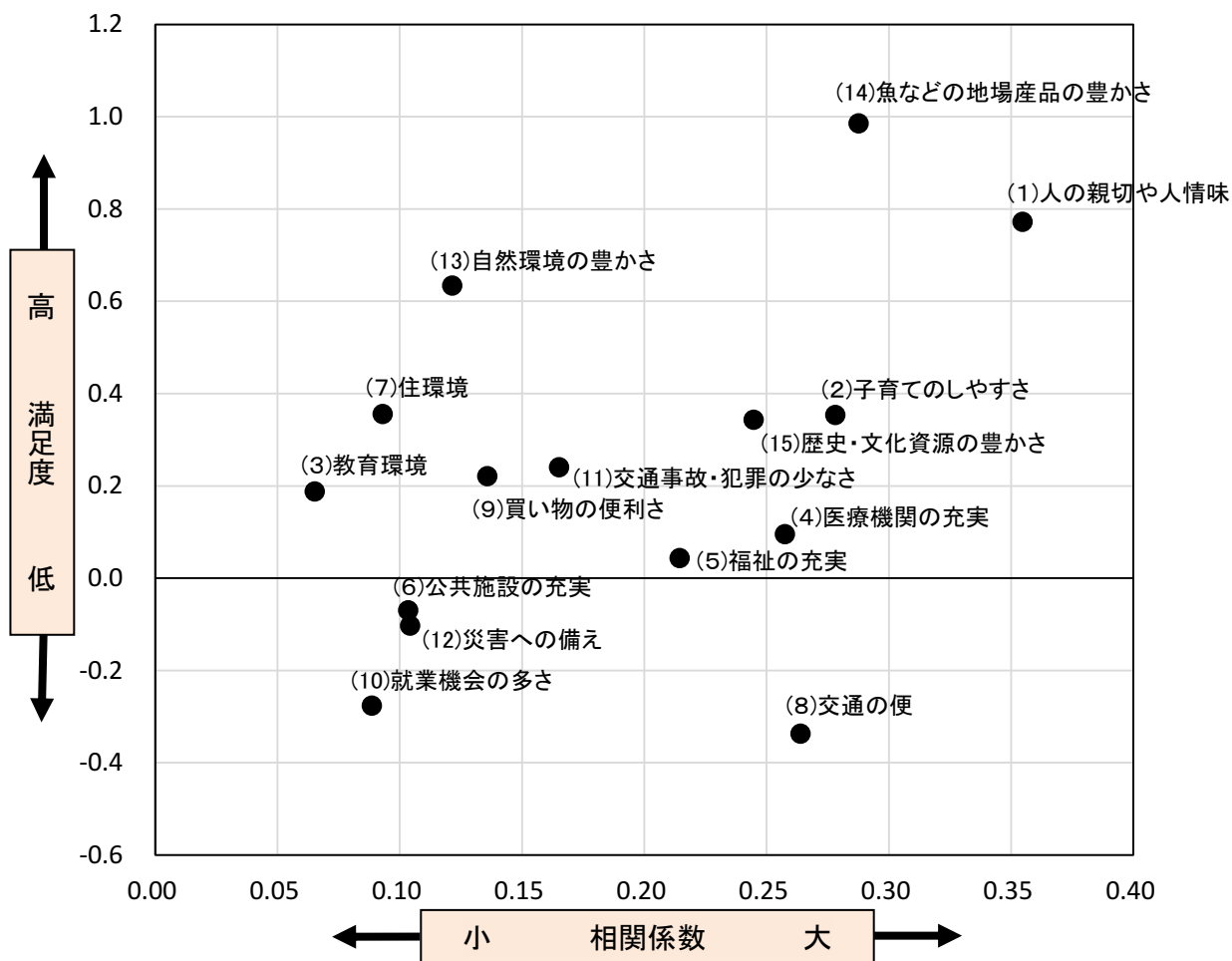
## ■焼津市の都市環境等の満足度と「好き」「暮らしやすい」「住みたい」との相関分析

問1の「焼津市が好きか」、問2の「焼津市の暮らしやすさ」、問3の「焼津市に住みたいか」の3問について、焼津市の都市環境等の満足度との相関分析を実施しました。「焼津市が好きか」「焼津市の暮らしやすさ」の2問に共通して、0.3以上の穏やかな正の相関が見られたのが「人の親切や人情味」でした。また、3問に共通して相関係数が最も低かったのは「教育環境」になっています。

※ 相関係数: 2つのデータがどれだけ関連性があるのかを示す係数で、+1～-1の間の数値となる。関連性が強ければ+1に近づき（1方のデータが上昇すれば他方のデータも上昇する、または下降すれば下降する）、低ければ0に近づく（0とは関連性がない）。逆に、正反対の関連性が強ければ-1に近づく（1方のデータが上昇すれば、他方のデータが下降する）。

【1】『焼津市が好きか』と「焼津市の都市環境等の満足度」の相関分析

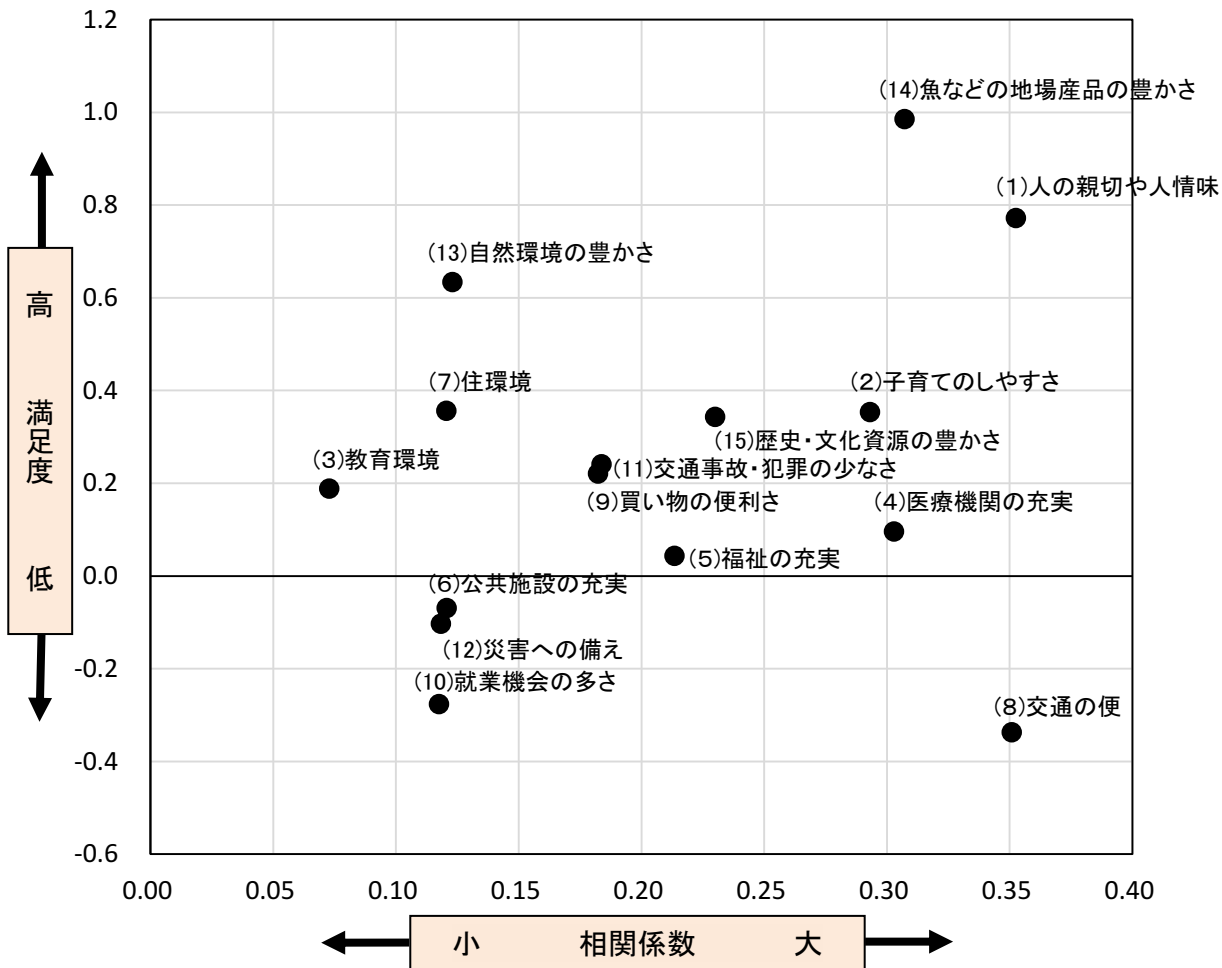
順位	都市環境等項目 【問9】	相関係数 【問1と問9】	満足度 【問9】
1	(1)人の親切や人情味	0.355	0.77
2	(14)魚などの地場産品の豊かさ	0.288	0.99
3	(2)子育てのしやすさ	0.278	0.35
4	(8)交通の便	0.264	-0.34
5	(4)医療機関の充実	0.258	0.10
6	(15)歴史・文化資源の豊かさ	0.245	0.34
7	(5)福祉の充実	0.215	0.04
8	(11)交通事故・犯罪の少なさ	0.165	0.24
9	(9)買い物の便利さ	0.136	0.22
10	(13)自然環境の豊かさ	0.121	0.63
11	(12)災害への備え	0.104	-0.10
12	(6)公共施設の充実	0.103	-0.07
13	(7)住環境	0.093	0.36
14	(10)就業機会の多さ	0.089	-0.28
15	(3)教育環境	0.065	0.19



「焼津市が好きか」と各都市環境等の満足度との相関係数については、最も大きいのが「(1)人の親切や人情味」の0.355であり、人の親切や人情味への満足度が高くなると、「好き」の指標も向上することが期待されます。その他は相関係数0.3未満であり、「(14)魚などの地場産品の豊かさ」0.288、「(2)子育てのしやすさ」0.278、「(8)交通の便」0.264と続いています。

【2】『暮らしやすい』と「都市環境等の満足度」の相関分析

順位	都市環境等項目 【問9】	相関係数 【問2と問9】	満足度 【問9】
1	(1)人の親切や人情味	0.353	0.77
2	(8)交通の便	0.351	-0.34
3	(14)魚などの地場産品の豊かさ	0.307	0.99
4	(4)医療機関の充実	0.303	0.10
5	(2)子育てのしやすさ	0.293	0.35
6	(15)歴史・文化資源の豊かさ	0.230	0.34
7	(5)福祉の充実	0.213	0.04
8	(11)交通事故・犯罪の少なさ	0.184	0.24
9	(9)買い物の便利さ	0.182	0.22
10	(13)自然環境の豊かさ	0.123	0.63
11	(6)公共施設の充実	0.121	-0.07
12	(7)住環境	0.120	0.36
13	(12)災害への備え	0.118	-0.10
14	(10)就業機会の多さ	0.118	-0.28
15	(3)教育環境	0.073	0.19

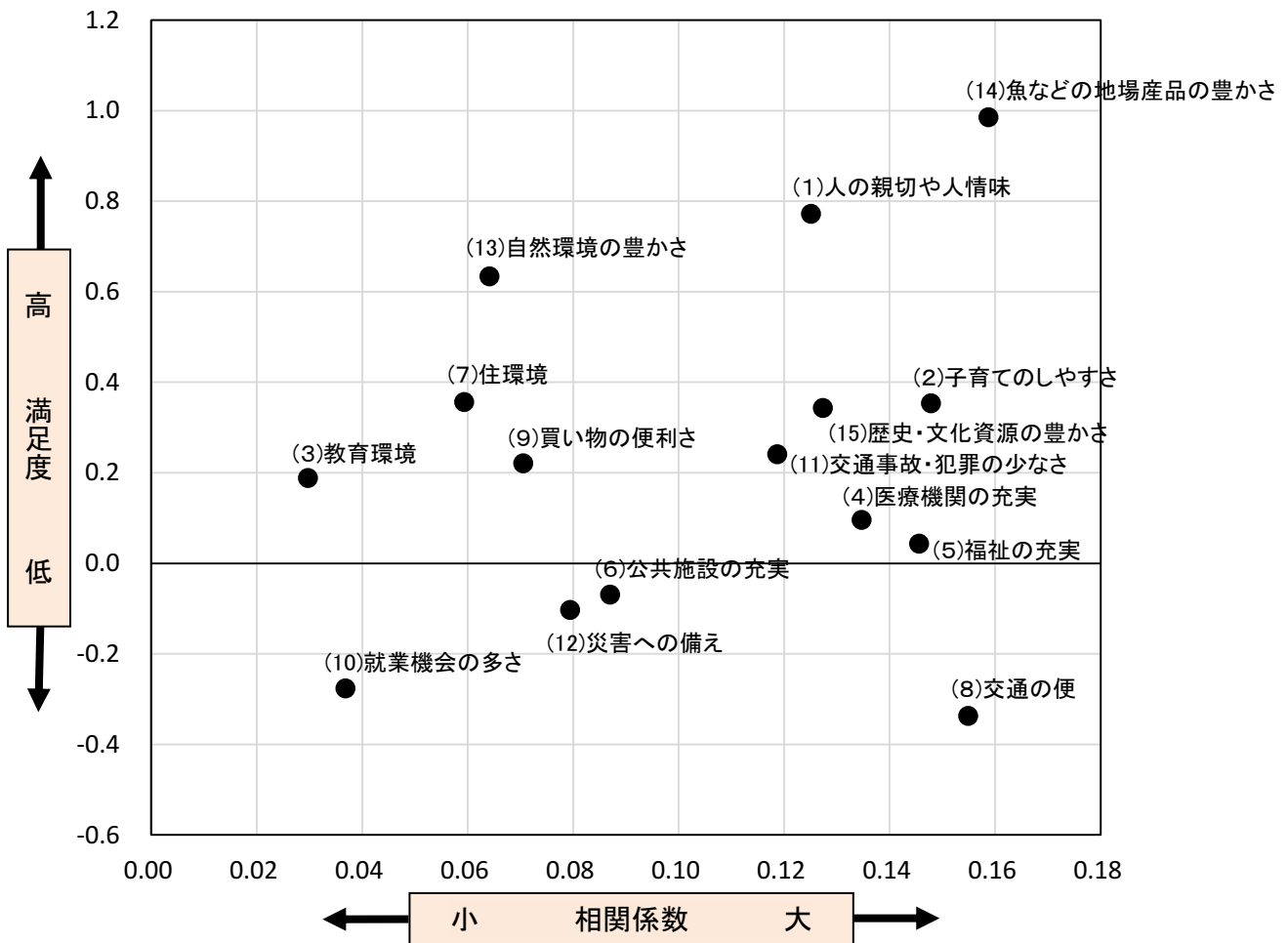


「焼津市の暮らしやすさ」については、最も大きいのが、同様に「(1)人の親切や人情味」の0.353であり、以下、「(8)交通の便」0.351、「(14)魚などの地場産品の豊かさ」0.307、「(4)医療機関の充実」0.303と続いています。その他は相関係数が0.3未満となっています。



【3】『住み続けたい』と「都市環境等の満足度」の相関分析

順位	都市環境等項目 【問9】	相関係数 【問3と問9】	満足度 【問9】
1	(14)魚などの地場産品の豊かさ	0.159	0.99
2	(8)交通の便	0.155	-0.34
3	(2)子育てのしやすさ	0.148	0.35
4	(5)福祉の充実	0.146	0.04
5	(4)医療機関の充実	0.135	0.10
6	(15)歴史・文化資源の豊かさ	0.127	0.34
7	(1)人の親切や人情味	0.125	0.77
8	(11)交通事故・犯罪の少なさ	0.119	0.24
9	(6)公共施設の充実	0.087	-0.07
10	(12)災害への備え	0.079	-0.10
11	(9)買い物の便利さ	0.071	0.22
12	(13)自然環境の豊かさ	0.064	0.63
13	(7)住環境	0.059	0.36
14	(10)就業機会の多さ	0.037	-0.28
15	(3)教育環境	0.030	0.19

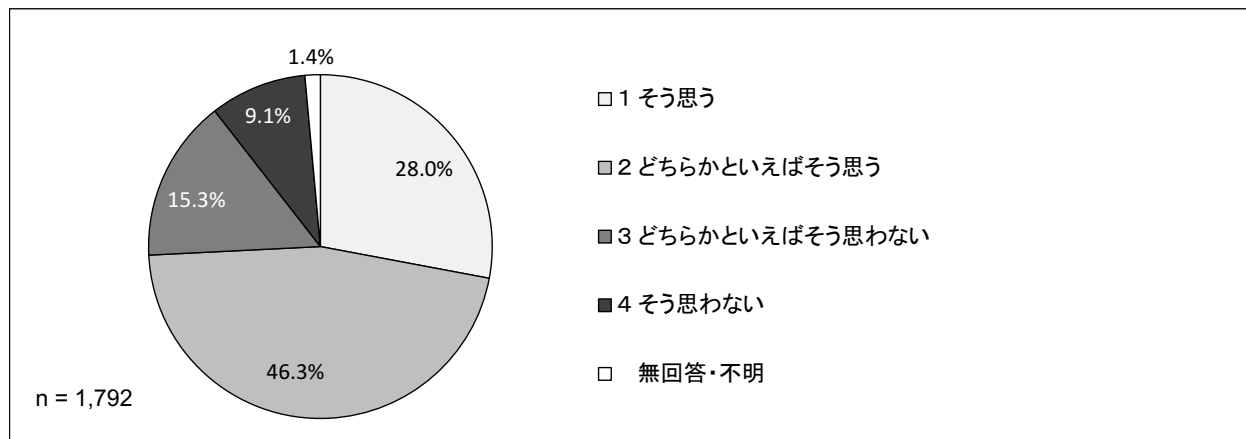


「焼津市に住み続けたいか」については、全ての項目において相関係数は0.2未満であり、全体的に「焼津市に住み続けたいか」と各都市環境等の満足度との相関関係は低くなっています。最も大きいのは「(14)魚などの地場産品の豊かさ」の0.159になっています。

## 【自分や家族・地域の状況やそれに対する考え方などについて】

### 10 心身共に健康だと思うか

問10 あなたは、自分自身が心身共に健康だと思いますか。(○は1つ)



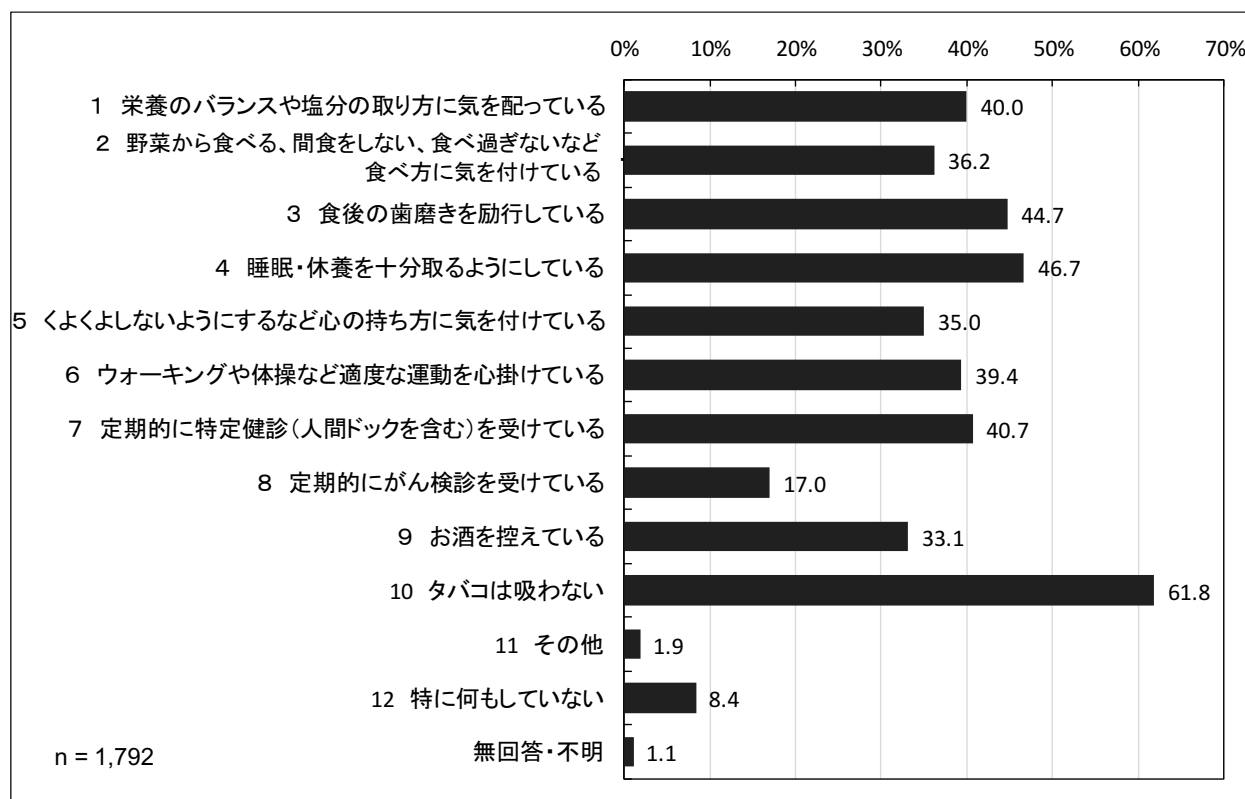
	1 そう 思う	2 そ ど ち ら か と い え ば そ う 思 う	3 そ ど ち ら か と い え ば そ う 思 わ な い	4 そ う 思 わ な い	無 回 答 ・ 不 明	回 答 数 合 計
回答数	501.0	828.8	273.5	162.9	25.9	1,792.0
構成比(%)	28.0	46.3	15.3	9.1	1.4	100.0

「心身共に健康だと思うか」については、「どちらかといえばそう思う」の46.3%が最も多く、「そう思う」28.0%が続きます。合計した『そう思う』は74.3%を占めます。また、「どちらかといえばそう思わない」15.3%、「そう思わない」9.1%を合計した『そう思わない』は、24.4%となっています。

## 11 日頃健康のために心掛けていることはあるか

問11 あなたは、日頃ご自分の健康のために、何か心掛けていることがありますか。

(あてはまるもの全てに○)



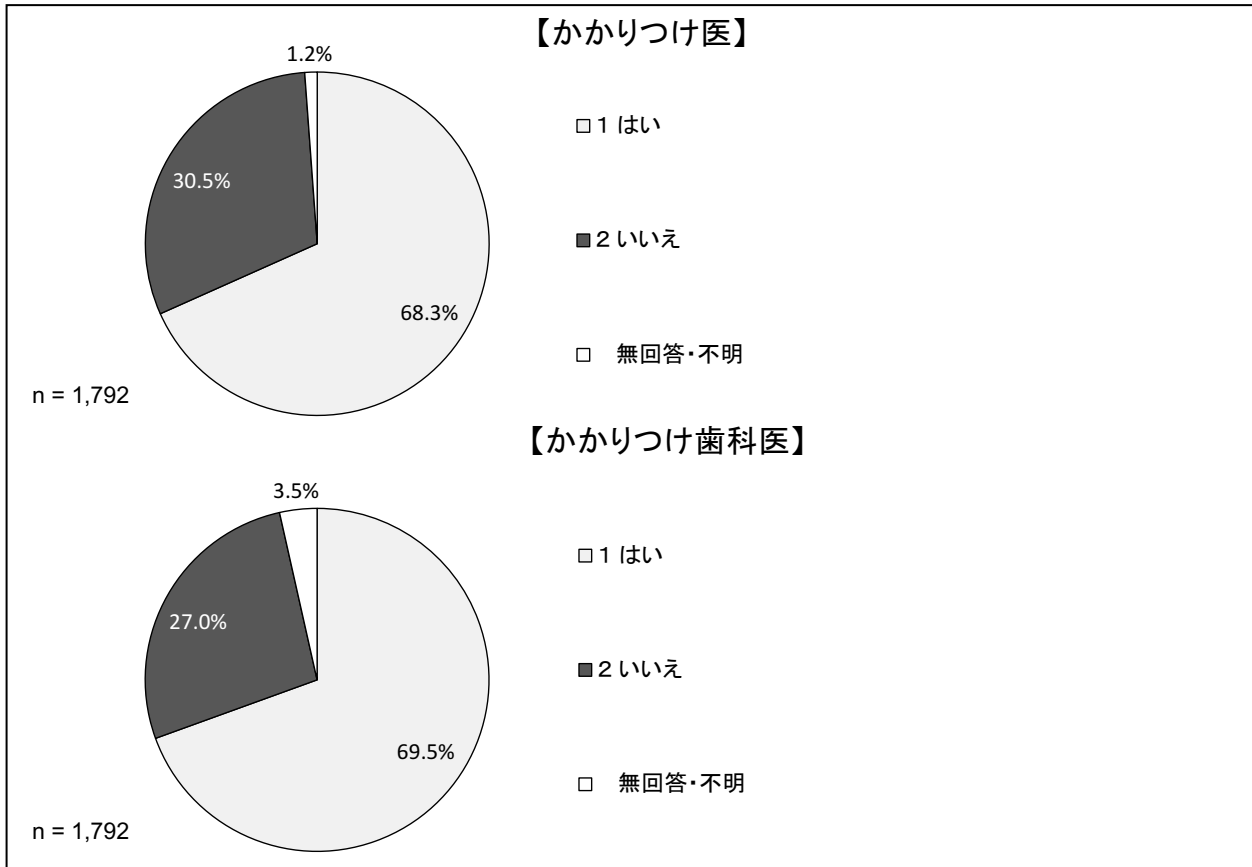
	1	2	3	4	5	6	7	8	9	10
	を塩養の取り方に気を配っている	ぎ食野菜を付けないなど食べ方に気を付けている	行食後の歯磨きを励行している	る取る睡眠・休養を十分にしている	て持うくよくよしないように心がける	を操ウォーキングや適度な運動を心掛けている	む(定期的)に特定健診を受けている	を定期的ながん検診を受けている	お酒を控えている	タバコは吸わない
回答数	716.7	648.4	801.4	836.2	627.5	705.9	728.5	304.7	593.8	1,107.5
構成比(%)	40.0	36.2	44.7	46.7	35.0	39.4	40.7	17.0	33.1	61.8

11	12	無回答・不明	回答数合計	回答者合計
その他	い特に何もしていない			
33.7	149.9	19.2	7,273.6	1,792.0
1.9	8.4	1.1	405.9	100.0

日頃健康のために心掛けていることについては、「タバコは吸わない」の61.8%が最も多く、「睡眠・休養を十分取るようにしている」46.7%、「食後の歯磨きを励行している」44.7%、「定期的に特定健診(人間ドックを含む)を受けている」40.7%、「栄養のバランスや塩分の取り方に気を配っている」40.0%と続きます。その他は40%未満となっています。

## 12 かかりつけ医・かかりつけ歯科医を持っているか

問12 あなたは、かかりつけ医やかかりつけ歯科医を持っていますか。(○はそれぞれ1つ)



### 【かかりつけ医】

	1 はい	2 いいえ	無回答・不明	回答数合計
回答数	1,224.2	547.0	20.9	1,792.0
構成比(%)	68.3	30.5	1.2	100.0

「かかりつけ医を持っているか」については、「はい」68.3%、「いいえ」30.5%となっています。

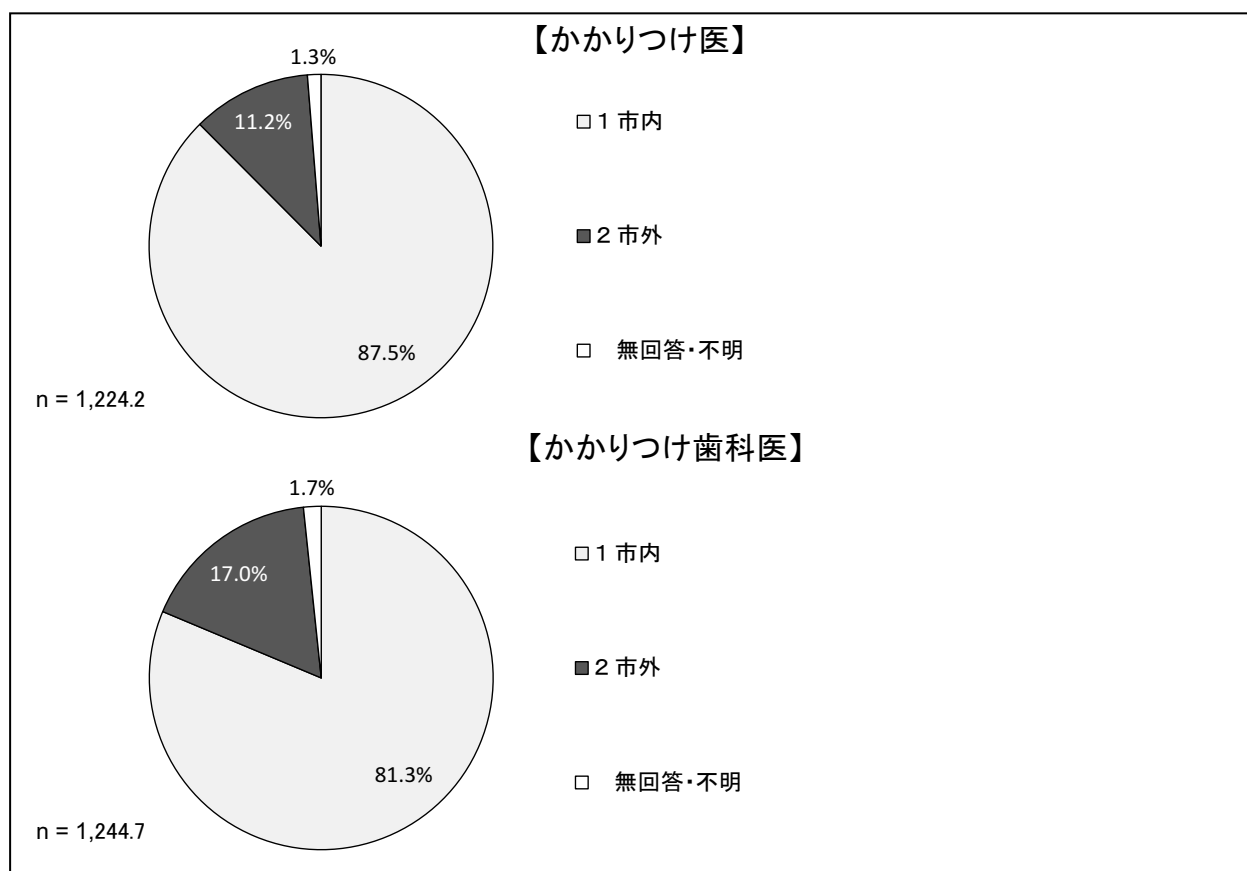
「かかりつけ歯科医を持っているか」については、「はい」69.5%、「いいえ」27.0%となっています。

### 【かかりつけ歯科医】

	1 はい	2 いいえ	無回答・不明	回答数合計
回答数	1,244.7	484.3	62.9	1,792.0
構成比(%)	69.5	27.0	3.5	100.0

### 13 かかりつけ医・かかりつけ歯科医の所在地

問13 【問12で「はい」と答えた方】そのかかりつけ医やかかりつけ歯科医は市内ですか。それとも市外ですか。（該当する項目について○は1つずつ）



#### 【かかりつけ医】

	1 市 内	2 市 外	無 回 答 ・ 不 明	回 答 数 合 計
回答数	1,071.7	137.0	15.4	1,224.2
構成比(%)	87.5	11.2	1.3	100.0

「かかりつけ医の所在地」については、「市内」87.5%、「市外」11.2%となっています。


「かかりつけ歯科医の所在地」については、「市内」81.3%、「市外」17.0%となっています。

#### 【かかりつけ歯科医】

	1 市 内	2 市 外	無 回 答 ・ 不 明	回 答 数 合 計
回答数	1,012.2	211.9	20.6	1,244.7
構成比(%)	81.3	17.0	1.7	100.0

## 14 医療機関は身近に整っていると思うか

問14 あなたは、病院や診療所等の医療機関が身近に整っていると思いますか。(〇は1つ)



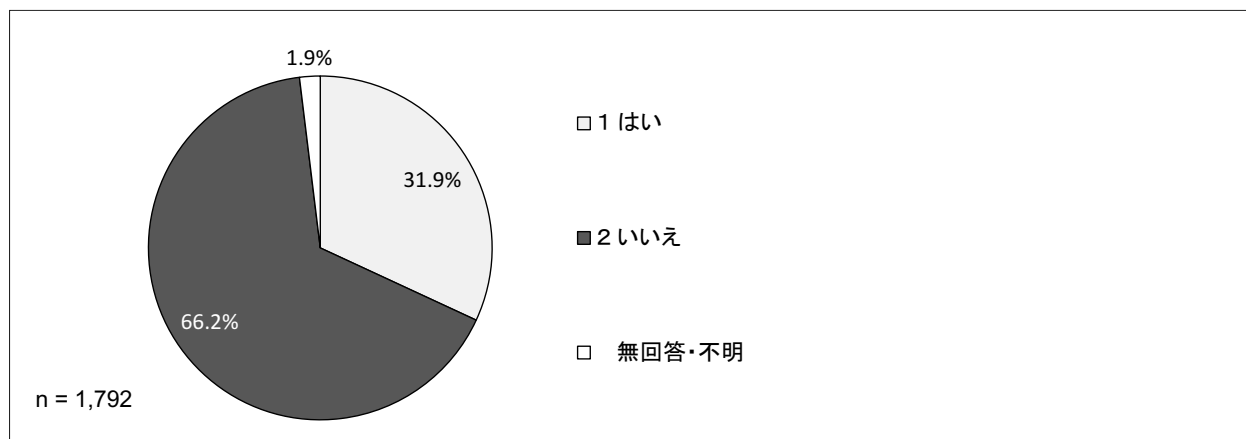
	1 そう 思う	2 そう 思わ ない	3 わ か ら な い	無 回 答 ・ 不 明	回 答 数 合 計
回答数	940.3	560.5	258.3	32.9	1,792.0
構成比(%)	52.5	31.3	14.4	1.8	100.0

「医療機関は身近に整っているか」については、「そう思う」52.5%、「そう思わない」31.3%、「わからない」14.4%となっています。

## 15 文化・芸術に関する活動の有無

問15 あなたは、過去1年間に文化・芸術に関する事で、鑑賞や創作・参加を通じた体験などの活動をしましたか。(〇は1つ)

※ 「文化・芸術」には、メディア芸術、伝統芸能、芸能、生活文化・国民娯楽、文化財も含まれません。



	1 はい	2 いいえ	無回答・不明	回答数合計
回答数	571.7	1,185.6	34.7	1,792.0
構成比(%)	31.9	66.2	1.9	100.0

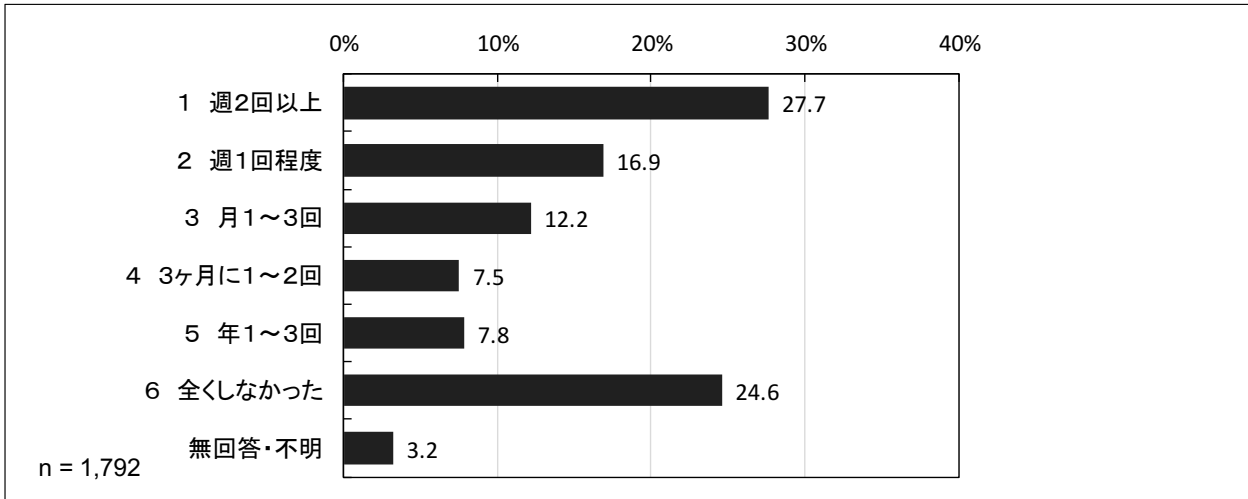
「文化・芸術に関する活動の有無」については、「はい」31.9%、「いいえ」66.2%となっています。

## 16 スポーツの頻度

問16 あなたは、スポーツ（軽運動を含む）を、過去1年間で平均してどのくらい行いましたか。

（○は1つ）

※ 「スポーツ」とは、労働（生産活動）以外の身体活動のことです。ウォーキングや体操など、楽しみや気晴らしに行う軽運動もスポーツに含まれます。



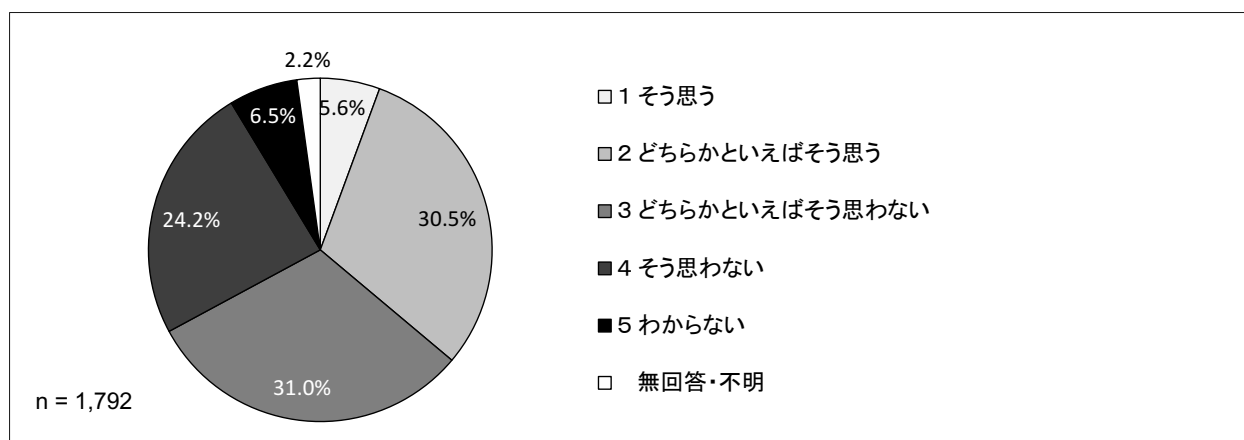
	1 週 2 回 以 上	2 週 1 回 程 度	3 月 1 ~ 3 回	4 3 ヶ 月 に 1 ~ 2 回	5 年 1 ~ 3 回	6 全 く し な か っ た	無 回 答 ・ 不 明	回 答 数 合 計
回答数	495.7	303.1	219.0	134.8	140.5	441.3	57.5	1,792.0
構成比(%)	27.7	16.9	12.2	7.5	7.8	24.6	3.2	100.0

「スポーツの頻度」については、「週2回以上」の27.7%が最も多く、「週1回程度」16.9%、「月1~3回」12.2%と続きます。一方、「全くしなかった」は24.6%となっています。



## 17 市内の道路は徒歩や自転車で安心して快適に通行できると思うか

問17 あなたは、市内の道路を徒歩や自転車で通行するときに、安心して快適に通行できると思いますか。(〇は1つ)

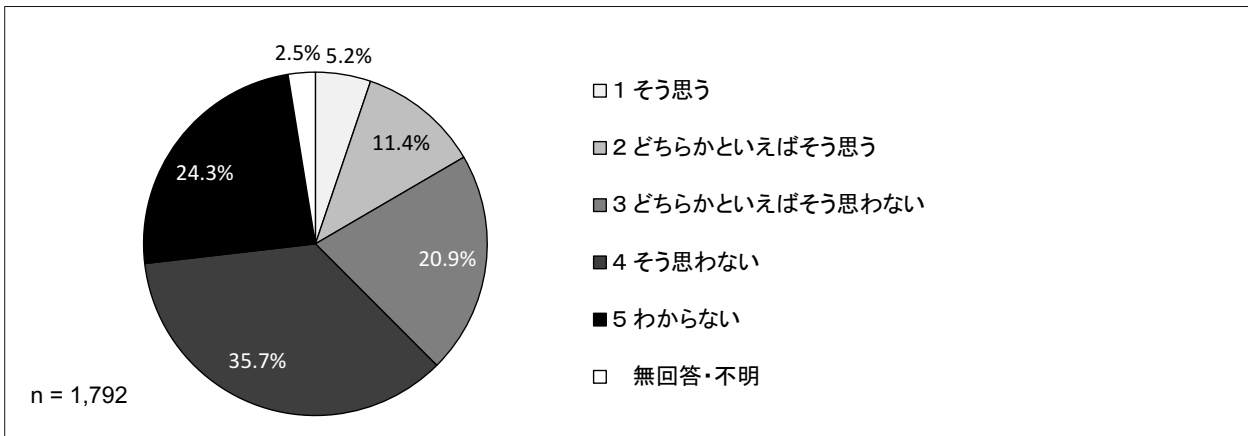


	1 そう 思う	2 そ ど ち ら か と い え ば そ う 思 う	3 そ ど ち ら か と い え ば そ う 思 わ な い	4 そ う 思 わ な い	5 わ か ら な い	無 回 答 ・ 不 明	回 答 数 合 計
回答数	100.6	546.7	555.7	433.9	116.0	39.2	1,792.0
構成比(%)	5.6	30.5	31.0	24.2	6.5	2.2	100.0

「市内の道路は徒歩や自転車で安心・快適に通行できるか」については、「どちらかといえばそう思わない」の31.0%が最も多く、「どちらかといえばそう思う」30.5%が続きます。「そう思わない」24.2%を合計した『そう思わない』は55.2%で、「そう思う」5.6%を合計した『そう思う』の36.1%を、19.1ポイント上回っています。

## 18 市内のバスは便利だと思うか

問18 あなたは、市内のバスは利用するのに便利だと思いますか。(○は1つ)

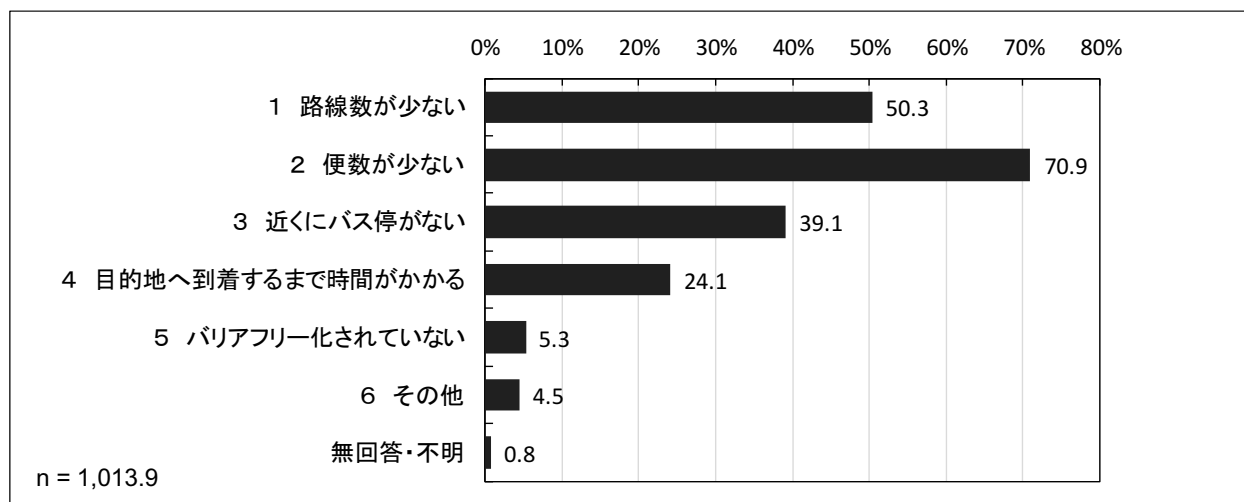


	1 そう 思う	2 ど ち ら か と い え ば そ う 思 う	3 ど ち ら か と い え ば そ う 思 わ な い	4 そ う 思 わ な い	5 わ か ら な い	無 回 答 ・ 不 明	回 答 数 合 計
回答数	93.2	204.0	375.0	638.9	435.2	45.7	1,792.0
構成比(%)	5.2	11.4	20.9	35.7	24.3	2.5	100.0

「市内のバスは便利か」については、「そう思わない」の35.7%が最も多く、「どちらかといえ  
ばそう思わない」20.9%が続きます。合計した『そう思わない』は56.6%で、「そう思う」5.2%、  
「どちらかといえばそう思う」11.4%を合計した『そう思う』の16.6%を40.0ポイント上回って  
います。

## 19 市内のバスが便利ではないと思う理由

問19 【問18で「どちらかといえばそう思わない」「そう思わない」と答えた方】市内のバスが便利ではないと思う理由は何ですか。(あてはまるもの全てに○)

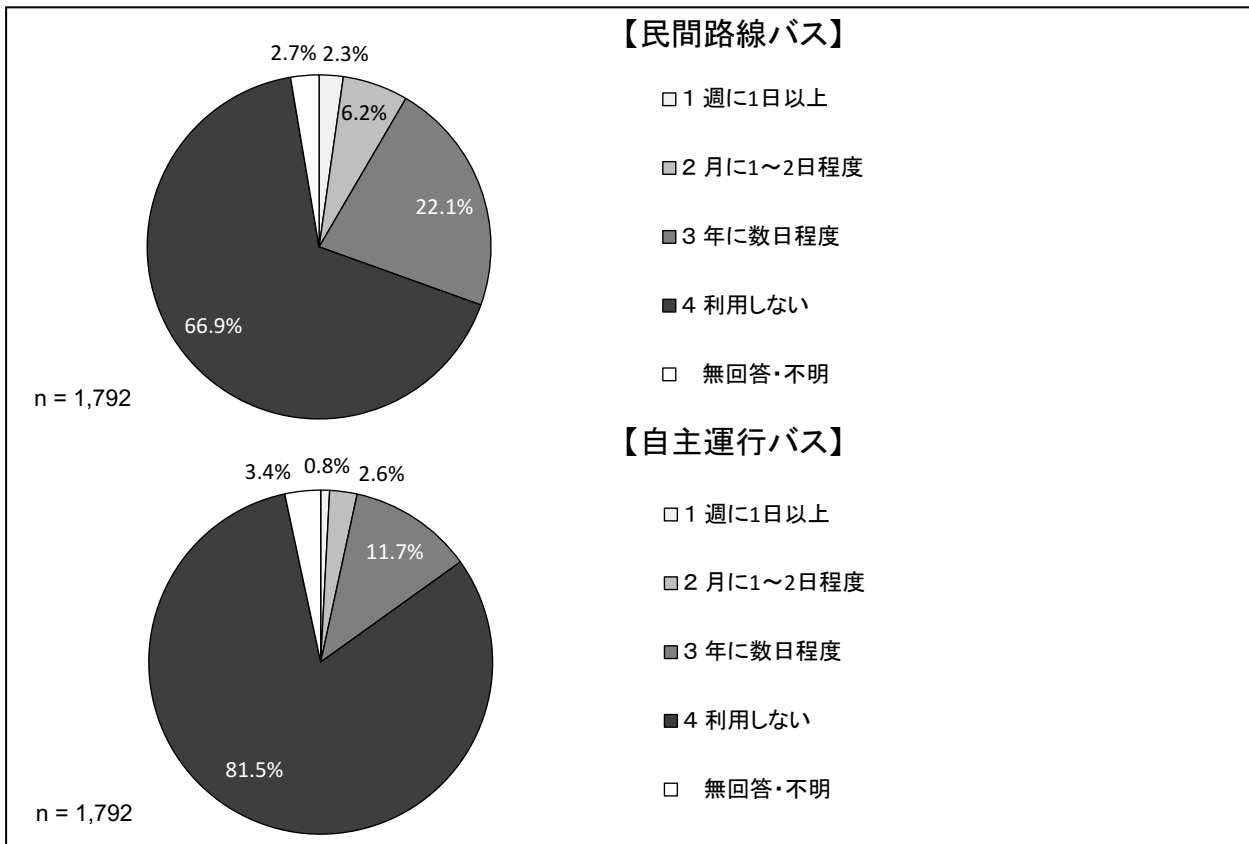


	1 路線 数が 少な い	2 便 数 が 少 な い	3 近 く に バ ス 停 が な い	4 目 的 地 へ 到 着 す る ま で 時 間 が か か る	5 バ リ ア フ リ ー 化 さ れ て い な い	6 そ の 他	無 回 答 ・ 不 明	回 答 数 合 計	回 答 者 合 計
回答数	510.3	719.2	396.5	244.3	53.8	45.9	8.2	1,978.3	1,013.9
構成比(%)	50.3	70.9	39.1	24.1	5.3	4.5	0.8	195.1	100.0

「市内のバスが便利ではないと思う理由」については、「便数が少ない」の70.9%が最も多く、「路線数が少ない」50.3%、「近くにバス停がない」39.1%、「目的地へ到着するまで時間がかかる」24.1%、「バリアフリー化されていない」5.3%と続きます。

## 20 民間路線バス・自主運行バスの利用頻度

問20 あなたは、市内のバスをどの程度利用しますか。民間路線バス、自主運行バスそれぞれでお答えください。(○は1つ)



### 【民間路線バス】

	1 週に 1日 以上	2 月に 1～ 2日 程度	3 年に 数日 程度	4 利用 しない	無 回答 ・ 不明	回 答 数 合 計
回答数	40.5	110.6	395.1	1,198.0	47.8	1,792.0
構成比(%)	2.3	6.2	22.1	66.9	2.7	100.0

「民間路線バスの利用頻度」については、「利用しない」が66.9%を占めます。頻度の回答では、「年に数日程度」の22.1%が最も多く、「月に1～2日程度」6.2%、「週に1日以上」2.3%と続きます。

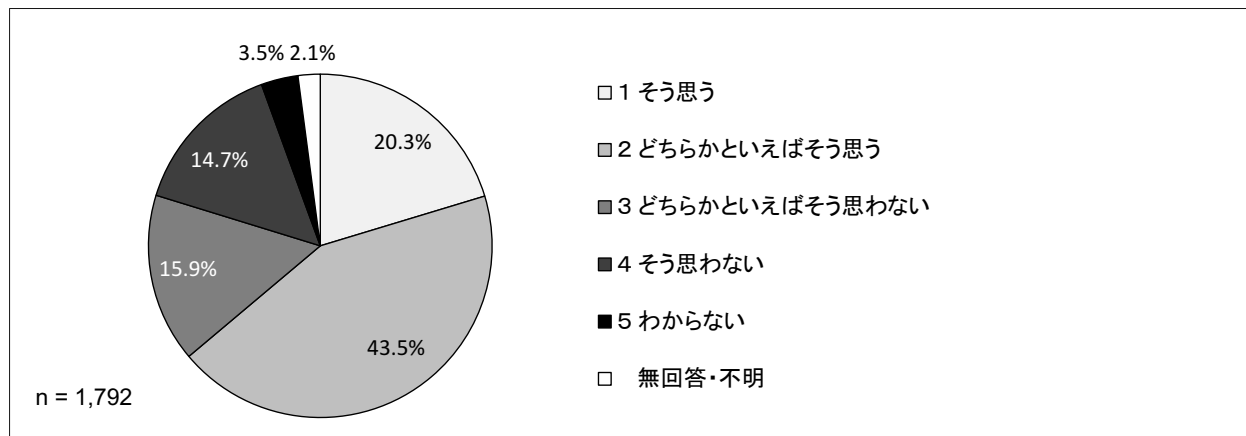
### 【自主運行バス】

	1 週に 1日 以上	2 月に 1～ 2日 程度	3 年に 数日 程度	4 利用 しない	無 回答 ・ 不明	回 答 数 合 計
回答数	14.9	46.2	209.6	1,461.1	60.2	1,792.0
構成比(%)	0.8	2.6	11.7	81.5	3.4	100.0

「自主運行バスの利用頻度」については、「利用しない」が81.5%を占めます。頻度の回答では、「年に数日程度」の11.7%が最も多く、「月に1～2日程度」2.6%、「週に1日以上」0.8%と続きます。

## 21 身近に花や緑が多いと思うか

問21 あなたの住んでいるところは、身近に花や緑が多いと思いますか。(○は1つ)

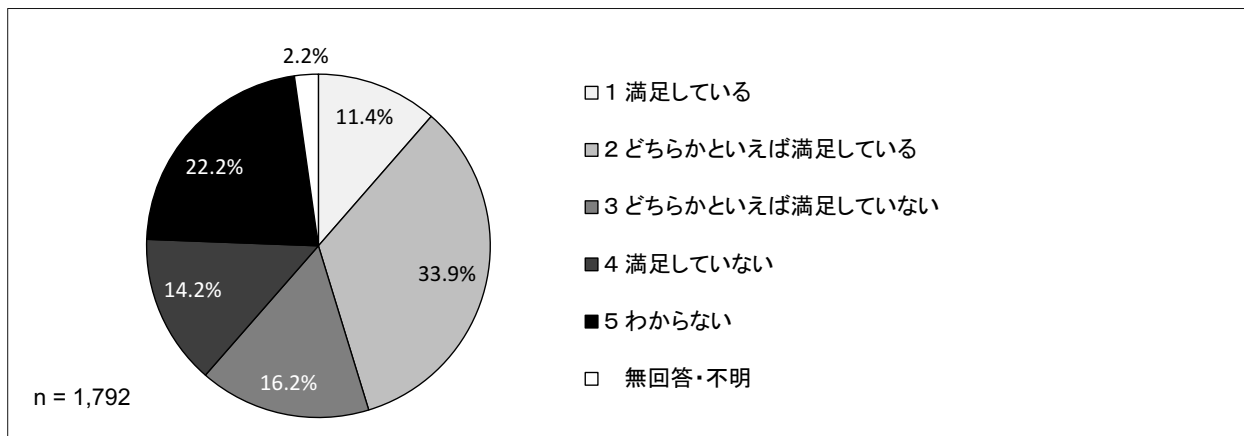


	1 そう 思う	2 そ ど ち ら か と い え ば	3 そ ど ち ら か と い え ば	4 そ う 思 わ な い	5 わ か ら な い	無 回 答 ・ 不 明	回 答 数 合 計
回答数	364.2	780.2	284.9	263.1	62.3	37.3	1,792.0
構成比(%)	20.3	43.5	15.9	14.7	3.5	2.1	100.0

「身近に花や緑が多いと思うか」については、「どちらかといえばそう思う」の43.5%が最も多く、「そう思う」20.3%が続きます。合計した『そう思う』は63.8%で、「どちらかといえばそう思わない」15.9%、「そう思わない」14.7%を合計した『そう思わない』30.6%を33.2ポイント上回っています。

## 22 市内の公園の満足度

問22 あなたは、市内の公園について満足していますか。(○は1つ)

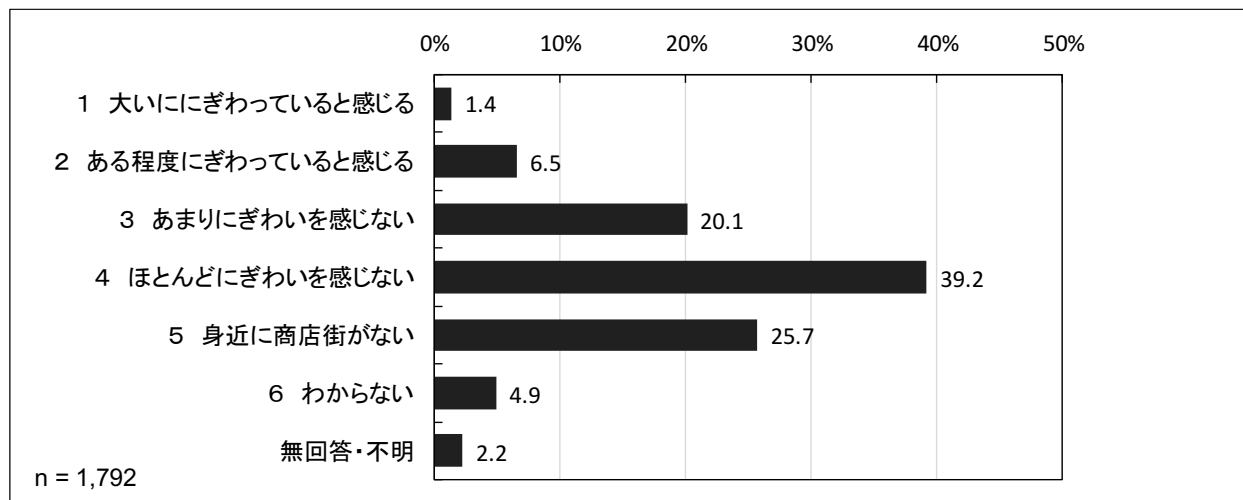


	1 満足 して いる	2 満 ど ち ら か と い え ば 満 足 し て い る	3 満 ど ち ら か と い え ば 満 足 し て い な い	4 満 足 し て い な い	5 わ か ら な い	無 回 答 ・ 不 明	回 答 数 合 計
回答数	204.4	606.8	289.5	254.1	397.1	40.1	1,792.0
構成比(%)	11.4	33.9	16.2	14.2	22.2	2.2	100.0

「市内の公園の満足度」については、「どちらかといえば満足している」の33.9%が最も多く、「どちらかといえば満足していない」16.2%が続きます。「満足している」11.4%を合計した『満足している』は45.3%で、「満足していない」14.2%を合計した『満足していない』30.4%を14.9ポイント上回っています。

## 23 身近な商店街ににぎわいを感じるか

問23 あなたは、身近な商店街に、にぎわいを感じますか。(〇は1つ)



	1	2	3	4	5	6	無回答・不明	回答数合計
	大いににぎわっていると感じる	ある程度にぎわっていると感じる	あまりにぎわいを感じない	ほとんどにぎわいを感じない	身近に商店街がない	わからない		
回答数	24.4	116.9	360.1	702.5	460.7	87.5	39.8	1,792.0
構成比(%)	1.4	6.5	20.1	39.2	25.7	4.9	2.2	100.0

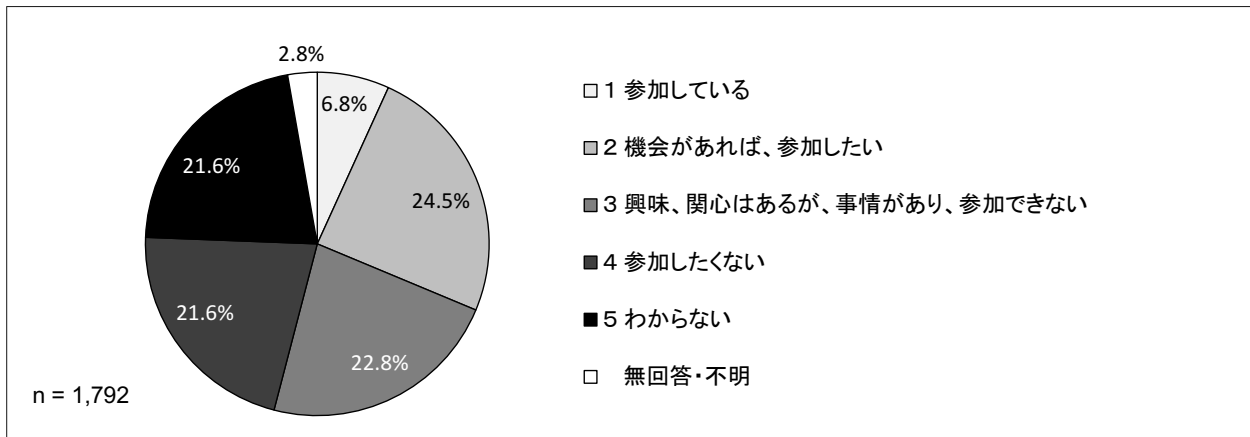
「身近な商店街ににぎわいを感じるか」については、「ほとんどにぎわいを感じない」の39.2%が最も多く、「あまりにぎわいを感じない」20.1%が続きます。合計した『感じない』は59.3%で、「大いににぎわっていると感じる」1.4%、「ある程度にぎわっていると感じる」6.5%を合計した『感じる』7.9%を51.4ポイント上回っています。

## 24 まちづくり活動への参加

問24 あなたは、まちづくり活動（NPOやボランティア活動）に参加したいと思いますか。

（○は1つ）

※ まちづくり活動とは、その活動が地域や市全体の利益につながる活動のことで、特定の市民活動団体（NPO）で行う活動に限らず、地域での奉仕活動なども含みます。



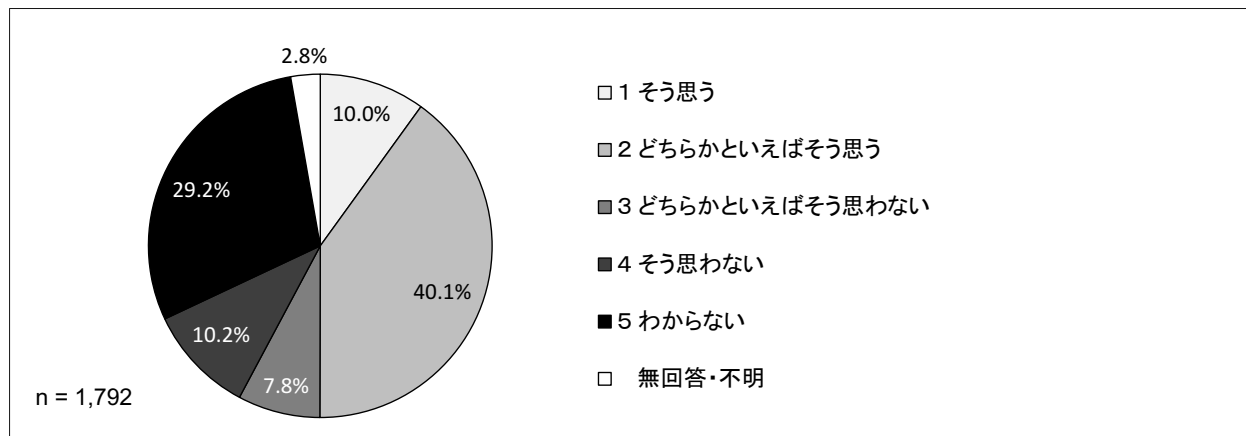
	1	2	3	4	5	無回答・不明	回答数合計
	参加している	機会があれば、参加したい	興味、関心はあるが、事情があり、参加できない	参加したくない	わからない		
回答数	121.8	439.0	407.8	386.3	387.4	49.6	1,792.0
構成比(%)	6.8	24.5	22.8	21.6	21.6	2.8	100.0

「まちづくりの参加」については、「機会があれば、参加したい」の24.5%が最も多く、「興味、関心はあるが、事情があり、参加できない」22.8%、「参加したくない」21.6%、「わからない」21.6%と続きます。「参加している」は6.8%と10%未満になっています。



## 25 まわりに認められ尊重されていると思うか

問25 あなたは、まわりに認められ（人権が）尊重されていると思いますか。（○は1つ）

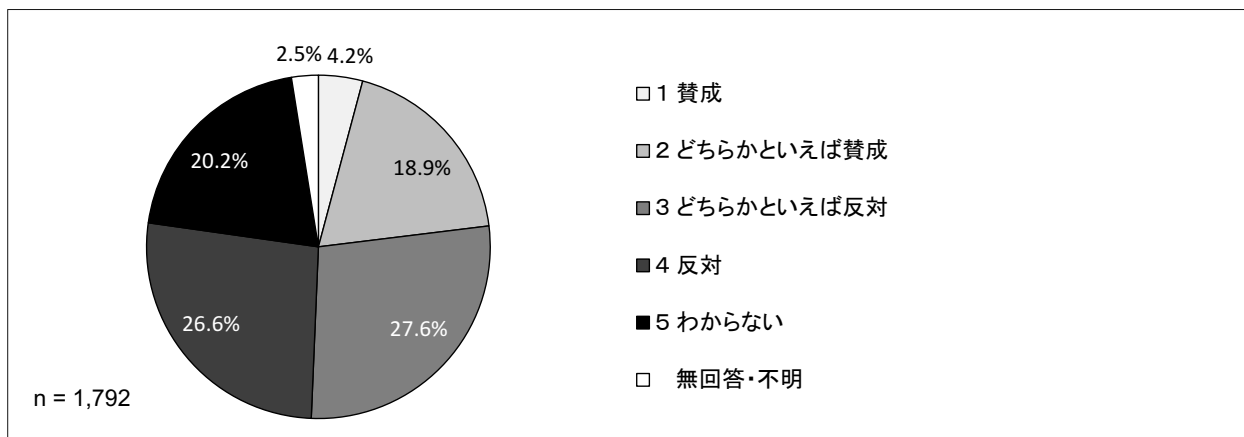


	1 そう 思う	2 そ ど ち ら か と い え ば	3 そ ど ち ら か と い え ば	4 そ う 思 わ な い	5 わ か ら な い	無 回 答 ・ 不 明	回 答 数 合 計
回答数	178.5	718.2	139.0	182.8	523.9	49.6	1,792.0
構成比(%)	10.0	40.1	7.8	10.2	29.2	2.8	100.0

「まわりに認められ尊重されていると思うか」については、「どちらかといえばそう思う」の40.1%が最も多く、「そう思わない」10.2%が続きます。「そう思う」10.0%を合計した『そう思う』は50.1%で、「どちらかといえばそう思わない」7.8%を合計した『そう思わない』18.0%を32.1ポイント上回っています。

## 26 「夫は外で働き、妻は家庭を守るべきである」という考え方への同調

問26 あなたは、「夫は外で働き、妻は家庭を守るべきである」という考え方に対して、どのように考えますか。(○は1つ)

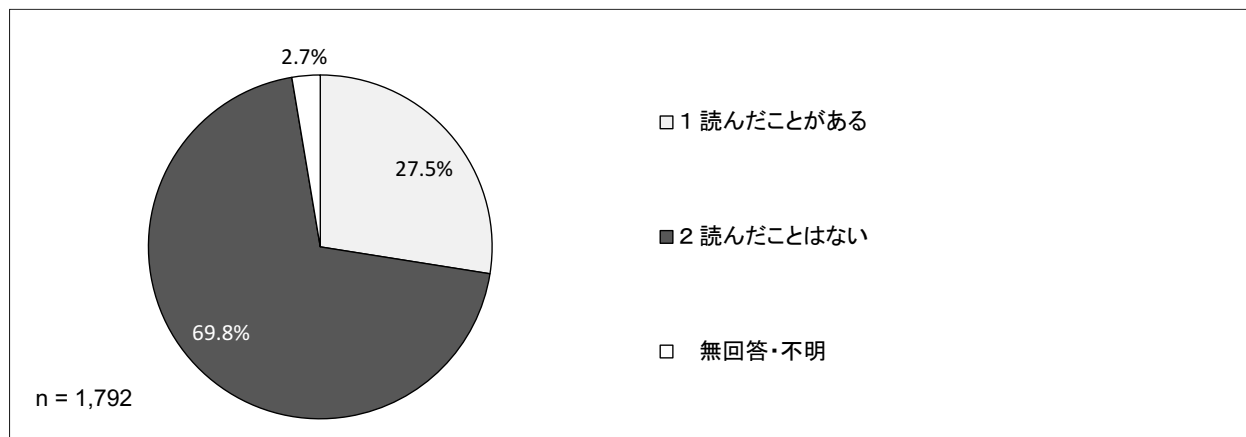


	1 賛成	2 賛 ど 成 ち ら か と い え ば	3 反 ど 対 ち ら か と い え ば	4 反 対	5 わ か ら な い	無 回 答 ・ 不 明	回 答 数 合 計
回答数	74.4	338.7	494.8	476.2	362.7	45.1	1,792.0
構成比(%)	4.2	18.9	27.6	26.6	20.2	2.5	100.0

『夫は外で働き、妻は家庭を守るべきである』という考え方への同調については、「どちらかといえば反対」の27.6%が最も多く、「反対」26.6%が続きます。合計した『反対』は54.2%で、「賛成」4.2%、「どちらかといえば賛成」18.9%を合計した『賛成』23.1%を31.1ポイント上回っています。

## 27 男女共同参画情報誌Aしおかぜを読んだことがあるか

問27 あなたは、広報やいづ（7月1日号・11月1日号）に折り込まれて配布される男女共同参画情報紙Aしおかぜを読んだことがありますか。（○は1つ）

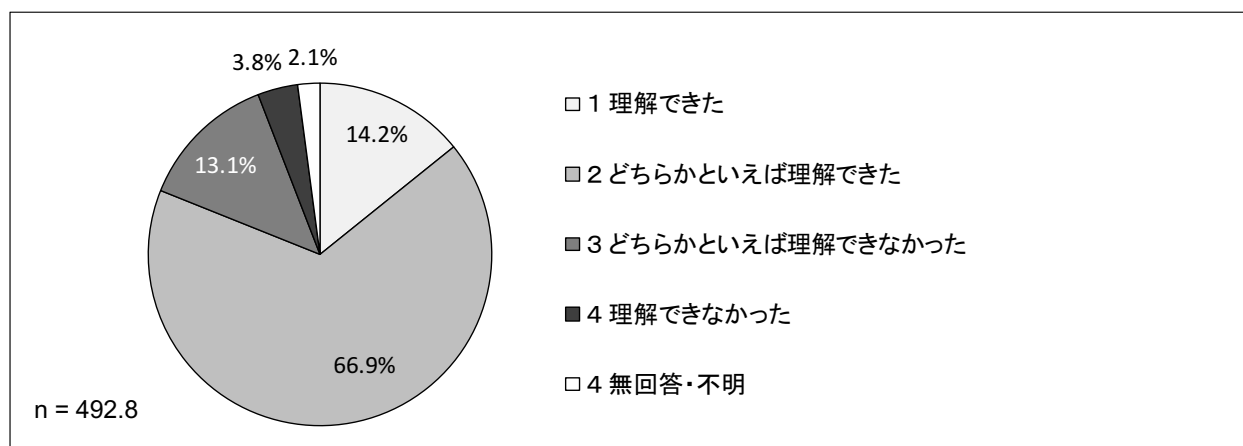


	1 読 ん だ こ と が あ る	2 読 ん だ こ と は な い	無 回 答 ・ 不 明	回 答 数 合 計
回答数	492.8	1,251.7	47.5	1,792.0
構成比(%)	27.5	69.8	2.7	100.0

「男女共同参画情報誌Aしおかぜを読んだことがあるか」については、「読んだことがある」が27.5%、「読んだことはない」が69.8%になっています。

## 28 男女共同参画社会の形成の必要性が理解できたか

問28 【問27で「読んだことがある」と答えた方】男女共同参画社会を形成していくことの必要性が理解できましたか。(〇は1つ)

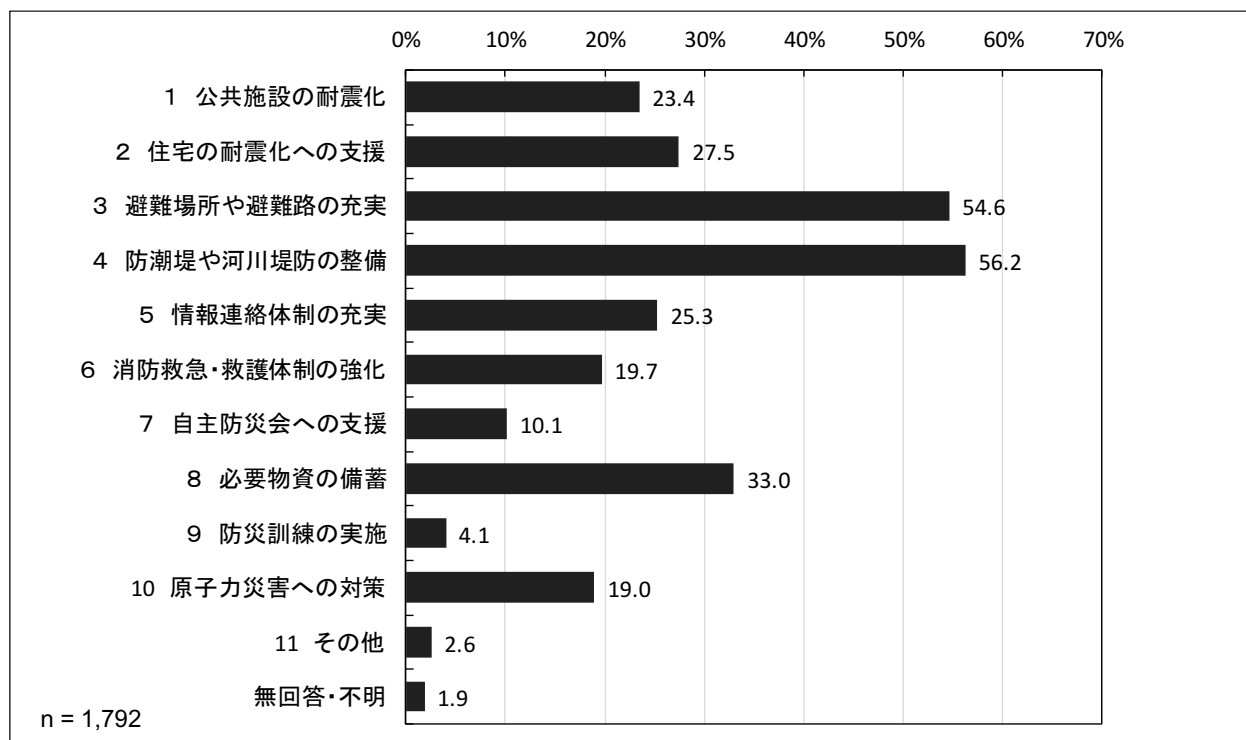


	1 理解 できた	2 理 ど 解 ど ち ら か と い え ば 理 解 で き か た い え ば	3 理 ど 解 ど ち ら か と い え ば 理 解 で き な か い っ え た ば	4 理 解 で き な か っ た	無 回 答 ・ 不 明	回 答 数 合 計
回答数	70.0	329.6	64.3	18.6	10.3	492.8
構成比(%)	14.2	66.9	13.1	3.8	2.1	100.0

「男女共同参画社会の形成の必要性が理解できたか」については、「どちらかといえば理解できた」の66.9%が最も多く、「理解できた」14.2%が続きます。合計した『理解できた』は81.1%で、「どちらかといえば理解できなかった」13.1%、「理解できなかった」3.8%を合計した『理解できなかった』16.9%を64.2ポイントと大きく上回っています。

## 29 防災・減災のまちづくりのために市が重点的に取り組むべきこと

問29 あなたは、防災・減災のまちづくりをしていくために、市が今後重点的に取り組んでいくべきだと思うことはありますか。(〇は3つまで)



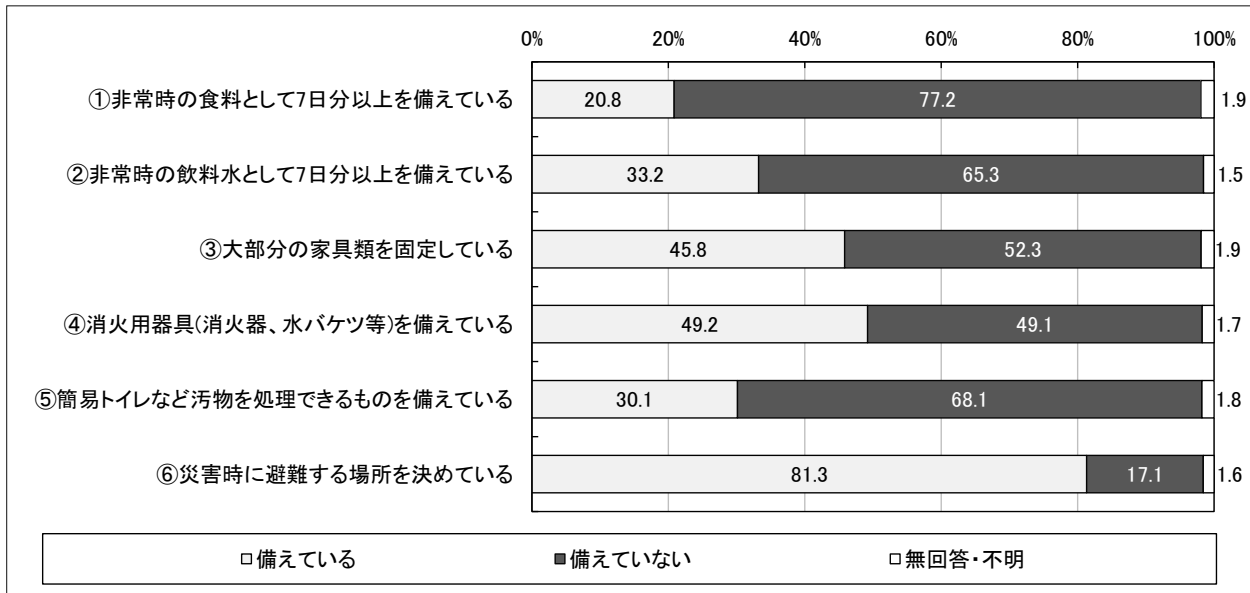
	1	2	3	4	5	6	7	8	9	10
	公共施設の耐震化	支住宅の耐震化への支援	の避難場所や避難路の充実	の防潮堤や河川堤防の整備	実情報連絡体制の充実	制消防救急・救護体制の強化	援自主防災会への支援	必要物資の備蓄	防災訓練の実施	策原子力災害への対策
回答数	420.1	491.9	978.2	1,007.4	452.9	352.6	181.8	591.0	72.8	339.8
構成比(%)	23.4	27.5	54.6	56.2	25.3	19.7	10.1	33.0	4.1	19.0

11	無回答・不明	回答数合計	回答者合計
その他			
47.1	34.4	4,969.9	1,792.0
2.6	1.9	277.3	100.0

「防災・減災のまちづくりのために市が重点的に取り組むべきこと」については、「防潮堤や河川堤防の整備」の56.2%が最も多く、「避難場所や避難路の充実」54.6%、「必要物資の備蓄」33.0%、「住宅の耐震化への支援」27.5%、「情報連絡体制の充実」25.3%、「公共施設の耐震化」23.4%と続きます。その他の回答は20%未満となっています。

### 30 災害に対して備えていること

問30 あなたのお宅では、災害に対し、以下の備えをしていますか。(○はそれぞれ1つ)



		1	2	無回答・不明	回答数合計
		備えている	備えていない		
①非常時の食料として7日以上を備えている	回答数	373	1,384	35	1,792
	構成比(%)	20.8	77.2	1.9	100.0
②非常時の飲料水として7日以上を備えている	回答数	595	1,169	27	1,792
	構成比(%)	33.2	65.3	1.5	100.0
③大部分の家具類を固定している	回答数	821	937	34	1,792
	構成比(%)	45.8	52.3	1.9	100.0
④消火用器具(消火器、水バケツ等)を備えている	回答数	882	879	31	1,792
	構成比(%)	49.2	49.1	1.7	100.0
⑤簡易トイレなど汚物を処理できるものを備えている	回答数	540	1,221	32	1,792
	構成比(%)	30.1	68.1	1.8	100.0
⑥災害時に避難する場所を決めている	回答数	1,457	306	29	1,792
	構成比(%)	81.3	17.1	1.6	100.0

「防災に対して備えていること」については、「備えている」との回答が最も多い項目は、「⑥災害時に避難する場所を決めている」の81.3%であり、「④消火用器具（消火器、水バケツ等）を備えている」49.2%、「③大部分の家具を固定している」45.8%、「②非常時の飲料水として7日分以上を備えている」33.2%、「⑤簡易トイレなど汚物を処理できるものを備えている」30.1%、「①非常時の食料として7日分以上を備えている」20.8%の順になっています。

## 【自由意見】

### 31 自由意見

問31 その他、ご意見がございましたら自由にご記入ください。

※ 「なし」や「特になし」といった、意見はないとの回答は省略しています。

#### 【10代男性】

- 車道の白線が消えていてわからない。・成人まで病院費をタダにしてほしい。
- 私は学校に自転車に通学をしています。通学の際に道路の老朽化が進んで自転車で通るとひどくがたつく所があります。あと、交通事故によって壊れたガードレールが半年近く放置されていました。早く対応してほしいです。
- このアンケートには社会人(家庭のある方)と学生では内容が違いすぎて回答することが難しいと思います。
- 大雨時の河川対策を整備して欲しい。
- 現在、焼津市に住んでいない為あまり参考にならないとおもいます。すいません。

#### 【10代女性】

- 焼津は住みやすさもあり、また観光地としても評価されているまちだと思いますが、少しさびれてしまっているのがさみしいです。イベントなども、地域活性と言いつつ、あまり若者向けのイベントがないイメージです。物販系のイベントも良いですが、ダンスや歌、コンサート、コスプレなど、参加型のイベントがあると、もっと商店街にも人が集まるのではと思います。
- 津波が来るといわれているのに堤防が低すぎると思います。医療費が18歳まで免除となっていますが健康に過ごしていきたいので大人になっても医療費を負担してほしいと思っています。
- この様なアンケートをしていることを初めて知りました。焼津市がもっと良くなるように、よろしく願います。医療費が高校生までかからなかったことは、すごく嬉しかったです。焼津市がしていることに興味を持つ良いきっかけとなりました。
- 私は女学生ですが参考になりますか？
- バスの本数が少なく、お年寄りの方や免許を返納した人が不便というのと、帰る時間にバスがなく、1時間以上待つ時や、歩いていかなければならない時がある。

#### 【20代男性】

- 焼津市と合併してから良いことがない。市民税が高い。市町村税が他より高く、若い人は集まらない。廃れていく一方。もっと全体を見てまちづくりをしてほしい。
- バスの本数を増やして欲しいです。
- 息子宛で送っていただき、本人が記入しましたが、本人はうつ病のため、参考になるかわかりませんが返送させていただきます。いつも息子の状態や税金、年金等の事を相談に行くと丁寧に説明して下さったり、しっかり対応してくれるのでありがたいです。母より。

- 八幡公園の遊歩道を舗装し直して欲しいです。
- 東京在住のため、あまりお役に立てないと思っています。
- 人口流出の対策の検討・市内の企業の人手不足の支援。
- 新聞を取っていないため、広報やいつが届かない。市内での配布場所を充実化させて欲しい。ふるさと納税の競争力向上のため、地場産品を積極的にPRして下さい。藤枝市に遅れのないうち、常に新しい取組をして下さい。
- 私は東京の大学に通い、一時期東京で一人暮らしを経験しました。地元を離れて暮らした時、思ったよりいっそう焼津の人々の温かみや自然・地場産業の豊かさを実感しました。地元焼津のために何か貢献できる活動がしたいと考えております。また、近頃話題になっている人口減少の問題についても、焼津をより発展させるために真剣に考えていきたいと思っています。
- 焼津市にfree-wi-fiを作ってほしい。

## 【20代女性】

- 住みやすい場所ではありますが、バスや電車などの本数が少ないなどの不便さはあります。アパートや借家に住む若い年代はポストなどを確認する機会が少なく、市の情報は紙媒体ではなく、TwitterなどのSNSやテレビ（夕方）を観る事が多いため、そちらを活用したほうが効率的かと思いました。
- より良い市にして下さい。
- 浜当目に住んでいます。災害対策に不安があります。特に津波に関して、浜当目海岸の堤防があの高さで充分なのか気になります。堤防のある位置と波際までは距離があり砂を盛って高さもあると思いますが、東海地震や南海トラフが起きたら簡単に崩れてしまうと思っています。もっと堤防を高くすることは出来ないのですか？
- 避難場所が遠い。どうして近くの人がその場所で、遠くの人が遠くになっているのかわからない。
- 2年前に焼津に引越しました。子育てもしやすく自然も沢山でここに来てよかったと思っています。
- 子供が楽しめ、発達に良い玩具（施設の美化も含める）をもっと増やしてほしいです。ショッピングに不安を感じます。特に和田に避難タワーが少なすぎると思います。子ども達が散歩中、登下校中に助かるよう、タワーを増やしてください。
- 焼津市のマスコットキャラクターの「やいちゃん」がすごく可愛いので、もっと売り込んで頑張ってもらいたい。やいちゃんのツイッターをいつも拝見しています。
- 旧焼津市（スーパーもちづき跡地）にスーパーがない。非常に不便である。
- 公園暗ぼったい。商店街、まちに活気がない。
- 現在大学生で、浜松まで通学しています。このまま焼津に住み続けたいなと思いつつも、希望する職種で働けるところが遠く、利便性を考えると転出も視野に入れなければならない状況です。焼津は製造業が多く、大卒者の雇用が少ないと感じました。市役所に入れる人は少ないので。駅前商店街におしゃれな店が出来つつあるそうなので、若者が戻ってきたいと思えるまちになって欲しいです。大学進学で県外に出た友達に戻って来なくて寂しいです。こども館の整備などで少しでも活気が戻ってくれたらうれしいです。



- 藤枝市に負けないくらいの都市にしてほしい。何もかもが藤枝市におくれをとっていると思う。
- 古い住宅が多いので、耐震工事の助成金をもう少し増やしていただけると助かります。工事の費用が高いため、なかなかできずにいます。よろしくお願い致します。
- 去年の10月の台風で、焼津では、浸水した家、車、道路、地下道など、かなりの被害があつて、避難した人も大勢いたようです。友人も避難したことをあとになって人から聞いて、初めて知り驚きました。あれから数カ月たちました。焼津市はなぜ浸水の状況を地図や紙面で発表しないのでしょうか。市民に知らせる事、知ってもらう事が防災になるのではないのでしょうか。
- 豊田地区に子ども（未就学児）を遊ばせる施設がなくて困っています。公園もさみしい感じですが、歩いていけるような児童館があると嬉しいのですが……。豊田公民館も建て直してください。2階の畳は座れば服に畳が引っ付いて嫌になります。豊田学区の人数も多いし、もっと周りの人が使いやすい施設を作ってください。
- バスの時間もせめて1時間に3本くらいほしいし、夜の時間も21時台まで運行してほしい。

### 【30代男性】

- 駅がさみしすぎるので、藤枝市みたいに頑張ってもらいたい。
- 抽象度が高く意見の届きやすさを質問に入れているのに、どう反映させたいのかが見えない。お金の使い方を、もう少し外部機関を通して市の職員（権限を持っている管理職）が学ぶべき。大人の学習施設充実があるとうれしい。封筒に「アクアスやいづ」に行ってみませんかと入っているが、魅力のない施設へはたとえ近くても足を運ばないと思う。無料券などを配布して知る事、改善のポイントを抽出すると良いと思う。今の時代ネットのアンケート（スマホ対応）にすれば、集計作業等のコストを削減できるのではないか。このアンケートに対するコストカット分を上記の対応に活用したりすれば予算内でより良いサービスの提供に繋がるのではないか。保健センター職員（子供に携わっている）の知識が古い。今の時代に適した情報、知識を備えているのか疑問。アップデートすべき（人も資料も）。
- 個人病院と市内及び市外の市立病院の連携が出来れば、助かる命が増えると思う。後期高齢者が年々増加するなか、自動車を運転しない方の買い物難民が増えるので対応を願う。太陽光パネル設置を補助すれば、環境問題にみんな貢献すると思う。
- 西焼津駅前のイルミネーションなど活性化してほしい。
- 和食さとかから富士屋方面に行く道に歩道がなく、また、トラックがスピードを出すので、風圧で危険を感じる事が多いです。小学生の子供も通るので歩道を作るか、または、トラックのみ通行止めにして頂けると安心です。用水路を閉じれば歩道スペースを作ることができます。よろしくお願いします。
- 幼稚園、小学校、中学校でのアレルギー対応の給食を用意してほしい。現状はアレルギー物質の記載のみで、アレルギーを持つ家庭にとっては負担が非常に大きい。給食メニューを事前にもらい、似たメニューを持参させているが、負担が大きく費用もかかる。アレルギーを持つ子が増えている中で、早急な対応を求めたい。第三子の副食費無料についてもアレルギーがあると全く意味なし。持参のため。
- 幼児教育無償化のお知らせ、及び書類が他の市と比べて遅い様に思いました。円滑に物事が

進んでいる事案と進んでいない事案との差が激しいように感じますので、これからは差を無くして頂きますようにご検討し、対応の程、よろしく申し上げます。

- 子どもが欲しい為病院で体外受精をやっている。補助金はあるがそれでも負担は大きいため補助できる額を増やしてほしい。
- 「六間川」が近くにあるが、今年の台風時に水位がネットで確認できず困った。カメラの設置は出来ないですか？
- 町内会費がバラバラなので平準にできないか？市役所が2ヶ所（アトレ、市役所）あって少し不便。一つにまとめてほしい。
- 一般ごみのプラは良いのですが、危険物他の分別が細かすぎて何をどこに捨てれば良いのか分からない部分が多すぎる。子どもの歩道が増えてきているが、横断歩道を増やしてほしい。もっともっと津波対策をして欲しい。公園は増えて来ていて良いと思います。
- 石津、小川の公園、アトレなど、小さな子供が遊ぶのによい環境が整っていて助かります。図書館以外でも気軽に行ける自習コーナー、勉強・作業コーナーのある場所があると良いと思います。探せてないのかもしれませんが、他市に比べてジムなどの運動施設の利用料金が高く、市内在住・通勤の方が気楽に行けるように期待したい。
- ・家の耐震化をしたいがお金がない。・パチンコをこの市から全廃してもらいたい。・駅周辺に他市から足を運ぶような集客力のある施設がない。・他市のような屋内で遊べる施設がない（主に子ども）。
- 夫婦で働かなければ生活が安定しない。
- 防潮堤を緑色に基地みたく、市の中で何個にも分けて防潮堤をきれいにするようにしてほしい。
- 焼津に生まれたこと、住んでいることを有難く思っていますし、地元が好きです。大学や転勤で県外、市外に出ましたが、焼津が一番だと思っています。沿岸部の為、地震や津波の不安が消えることはありませんが、そちらの対策と川や公園の整備は両立できる点もあるのではないのでしょうか。市民は勝手な事を言いますが、その意見を聞く機会を多く作って頂きたいです。活気ある安全なまちにして下さい。
- 焼津市より大井川町が好きでした。
- 旧大井川町民として大井川庁舎の機能は維持して欲しい。
- 市立病院の医療水準に不安
- 交通を守れない、自動車に乗った高齢者をよく見かけます。非常に危ないのでどうかしてください。
- 藤枝市ぐらいの駅と飲食店がほしい。（焼津駅前に）IKEA、コストコがほしい。
- 小学生の長期休暇時など1日だけでもあずかってもらえるような学童を作ってほしい。
- 小学校の安全パトロール隊の中に、年配の男性で小学校の近くに住んでいる方が、夏場など、裸にビブスだけを着用していて、女子生徒や保護者が気持ち悪いし、常に心配している（怪しい）。小学校に伝えても変わらないので、市から指導してほしい。あと、プラカードを持った男性で、車道近くで踊っていたり、声掛けしてくる市内で有名なおじさんは、運転の際に気をとられ危ない（妻が前方に追突事故を起こした）。男性にやめるよう注意したが、全く聞かない。TVにもでたから、と勘違いしている。行政から指導してほしい。
- 焼津市が住みやすいまちになるためにお願いします。

- 焼津祭りに対して、昔と比べると時間は短くなり、やぶさめもやらず、昔からの伝統がなくなっている。東海一とも言われていたのに、今は無名になっていて、焼津の文化がすたっている。祭りの好き嫌いではなく、昔から受け継がれていることを大切にしてほしい。いろいろ問題があるとは思いますが、東海一といわれていた祭りを、神社だけの祭りではなく、市や行政もサポート、協力することが大切だと思う。あとは災害時は不安が多い。台風での被害も市が隠していたことは許せない。困った人達がいっぱいいたのに、被害報告はないと新聞社、TVで聞き、マイナスの部分は隠すのかと幻滅した。災害が起きた時の事を考え、しっかりと土地・道の修繕などしてほしい。本当に災害が起きた時、すぐ動いてくれるか心配。これを書いてもたぶん届くことはないし、今と変わらないとは思いますが、しっかりと3,000人の意見は尊重した方がいいと思う。
- いつも住みやすく楽しく過ごさせていただいています。ありがとうございます。
- プロは結果がすべてです。何をするかではなく、何をしたかだと思うので、今後を見させていただきます。
- YAIZU GR UNITED応援しています！がんばれ！
- 公園について、新しく作るよりも、今まである公園をキレイにし、駐車場を広くして欲しい。小学校の通学路で、歩道がせまく危険。また、学校の先生で、今でも生徒に対する差別がある。小規模の保育が増えていて嬉しいが、3才になってその後、年少からの保育園が見つかるか心配。必ずしも幼稚園に行くとは限らない。

### 【30代女性】

- 豊田地区はたくさん子供がいますが、広くて思いきり遊べる公園がありません。
- 駅前通りの屋根がボロボロで穴が開いている所もある。欠けた破片が道に落ちていたり危ない。風が強い日は頭に落ちてくるんじゃないかと思ってしまう。また、チャレンジショップをもっと駅前通りに増やしても良いと思う。空き店舗ばかりだし、活用が全くされていない。朽ちていくばかり。チャレンジショップの店が新しくなると、なんだかんだ話題になる。
- 無料駐輪場が駅近くに欲しいです。都内へ行けるバスの運行をして欲しいです。成長期の子供の歯の矯正に対しての補助をして欲しいです。
- 徒歩で行ける公園がない。自治会費が高すぎる。出不足料金（冠婚葬祭）もやむを得ない事情、若い子供がいて、主人不在等で集金され、昔ながらのやり方を一切変えようとする人がいない（周りが高齢者ばかり）。廃品回収場所も自宅前で朝5時台から音がうるさく、子供が起きてしまい、家の前に車を止められたり、自転車、人が敷地内に入っていたこともあり、祭りの山車も自宅前で停車しアイスを食べる。毎年、小さい子が自宅の駐車場に入ってきて遊ばれたり、住んでから知ったが苦痛でたまらない。助けてほしい。
- 子供が小さい頃に病院へ行きたくて、預け先を相談しに行ったら、なんだかんだ、うやむやにされました。すぐには出来ないとはいわれましたが、結局嫌な思いをして帰りました。今でもウェルシップ近くへ行くと思い出します。
- 豊田に住んでいますが側溝が多すぎる。かなり大きいので子どもが自転車などで散歩時に気を付けなくてはいけない所が多すぎる。農業用水路として使用していたようですが、住宅に変わっている田んぼばかりなのに、そのままになっているため、早く整備してほしいです。
- 子ども医療費が早くから無料で、特に小さい時には些細な事でも安心して相談できてあり

がたいと思った。車が無いと生活できないほど、公共交通機関が不便で「飲み会」に行くのが不安だなどいつも思う。車移動に依存しているため、交通量も多く、細い道をふらふらと走行する高齢者ドライバーや、細い道でも早いスピードで走る若いドライバー等、危険だなと感じる事が多く、子供連れで安心して徒歩で外出できない。周囲に公園が少なく、子供の遊ぶ場所が少ない。ただ、店が少なく「田舎」ののどかな環境で子育てできるのはうれしい。鯉節削り体験やマグロの解体ショーなどにイベント等に関わる機会が多く、「さかなのまち・やいづ」の色が濃い。おかげで子供も魚が大好き。地域カラーを大切にしている所がとても好きです。

- 本当に市の助けを必要としている人達をほっといて、毎日のように遊んで、好きな物を食べ、ギャンブルをして生活している人達に生活保護にて助け。毎日毎日働いても、お金にならず、毎日が節約の人生、または、働きたくても働けず、意思があるのに税金、年金、保険などが支払えず生きる人達に対してはとても冷めています。少なくとも私の身近には不正受給をしている人がたくさんいます。今の焼津市は卑怯な人のためにあるのでしょうか。今の焼津市は仕事だけでなく、いろんなことが不便です。何の苦勞もせず、生活保護で好き放題やっている人を見ると許せないです。人様が働いて支払った税金を、どうかムダにしないでください。もっと市民の声を聞いて下さい。一人ひとりの市民をもっと大事にして下さい。本当に困っている人に対してもっともっと考えてほしいです。これがずっと続くなら、私も含め市の助けが得られず、それでもずっと働いていたのに、最後には市から働けない、生きて行けない私達みたいなゴミは死ぬしかないんです。私はもう、前のように働けないぐずだから。焼津のために何度も死のうと思いました。死んだらそちらに迷惑がかからないだろうし、ゴミが一つ減ってうれしいだろうし。お願いだから本当に今にも死ななきゃならない人とかの話をもっとちゃんと聞いて欲しいです。不正受給者は何人か教えられますよ。
- インフルエンザ予防接種の助成や保育料の補助などの支援はとても評価しています。しかし、お金が本当にかかる大学（高校卒業後）の支援をもっと充実させてくれることを期待します。（そこにお金がかかるので、産むのをためらうというのが周囲からも聞かれます）
- 私の住んでいるところは海が目の前です。高台が近くにありません。高台がないのなら、他の対策をしてほしいと思いました。
- 用水路や家沿いにある水路にふたをしてほしいです。水のたまり場所にゴミが溜まり、それを見てゴミを捨てていく姿も多々見かけます。ちょうどカーブの所で、子ども達の通学路でもあり、大変危険だと感じております。市へ掛け合っても組長から話が上がらないと対応できないと言われました。実際近くで危険を感じないと、話を上げるにも上がらないと思います。もっといい方法で住民の声を拾ってほしいです。
- 児童館やこども館の様な屋内で安全に遊べる施設ができれば健全な育成につながると思う。未就学の子と小学生がそれぞれの場所で安全に遊べる場が少ないと思ったから。
- 保育園の充実化が必要だと思います。何故焼津にはこども園が出来ないのか？預けるところが無いと困ります。学童もしっかり用意してもらいたい。
- 焼津市役所も大井川庁舎も暗いです。電気もそうですが、働いている職員も暗い方が多い。中に入って窓口に行っても職員がいやいや出てくる様子や窓口で待っていても気付かないなど。元藤枝市民ですが藤枝の役所とは大違いです。焼津市は対応が悪いです。このようなアンケートも大事だと思いますが、職員の対応についてや、役所について市民にアンケート

を取り、市民が安心して生活できる窓口を整えたほうがいいと思います。

- 0才の赤ちゃんを一時預ける所があれば（もっとあれば）良いと思います。また、もっと使いやすく改善する必要があると思います。例えば一カ月前の申請で決まるのではなく、急な時の対応なども必要です。
- 津波が怖いので防波堤を高くするなど、想定外の事も考えて市で取り組んでもらいたいです。津波が来てからの被害を考えると対策しておく方の費用の方が安いのかなと思います。
- 私はシングルマザーです。実家に住んでいますが両親は定年しており年金生活の中、母子手当の額が少なく何も出来ません。もう少し考えて頂きたいです。よろしくお願いします。
- 藤枝市みたいに、もっと商業施設などあって発展してほしい。
- 西焼津駅周辺に住んでいますが、駅を出るとわりとすぐ暗い道が多いので、街灯を増やしてほしいです。
- タクシー代の補助が出れば良いと思う。島田や藤枝のような室内のホール、遊具がもっと充実すれば良いと思う。やいちゃんのLINEは便利。
- 大万紙業横の道路、大型トラックの通行が増え、未舗装の部分にはみ出して走行するため、アスファルト部分の破損が多く、未舗装の部分に大きな水たまりができてしまい、自転車や歩行者が歩きにくい。対処してほしいです。大井川地区にもしっかり目を向けて下さい。焼津になって税金が上がったのに、良くなった事はありません。
- 有料でもいいので粗大ゴミの回収をしてほしいです。切断しろ、持ち込めというのはかなりハードルが高いです。市内の公園は敷地が広く、芝生がきれいな所が多く、安心して子どもを遊ばせることができます。欲を言えば、図書館の本（絵本）をもっと充実してほしいです（ボロボロすぎるのも新しいものにしていただけると嬉しいです…）。
- 不妊治療の助成の充実。産婦人科の増設支援。教職員の多忙解消に向け、人員増、予算増、暖房も付けさせてもらえていない現状。場外舟券売場、ボートレース等は必要だったか疑問。税金の有効活用を！他市のような、プレママ・パパ講座（無料）や、屋内キッズパーク（無料、駐車場有）等の充実。細い道や街灯の無い暗い所の整備、バイパス沿い等の市道の草刈り取り、側溝の清掃→地域清掃では行わないため、泥がたまり不衛生。
- 公園の駐車場を増やして下さい。近くに公園がない為車で行きますが、駐車場がない公園が多いです。駐車場があっても少ない為、置けない時もあります。裏の道や住宅街の街灯が少なく、遅く帰る子ども達が心配です。
- 柳新屋地内の草木をとにかくキレイにしてもらいたい。電線近くまで木が伸びてしまったり、道路まで草木が伸びていて本当に迷惑です。地区の掃除の時にも出てこない家なので、住んでいないのでしたら周りに迷惑をかけるのだけはやめてほしいです。そこにネコが住みついていたり、そのネコが周りにチョロチョロきて糞尿をします。本当に迷惑しています。その隣の家も野良猫に餌をあげてるのでぜひやめさせて下さい。必ずお願いしたいです。「サンヴィレッジ西焼津」のアパートの駐車場が暗くてこわいです。何度も管理会社に電話をお願いしましたが、何の対応もしてくれません。色んな方が入れ替わりするアパートで、みたことのない車が停まったりしていて、夜になると暗いので本当にこわいです。駐車場に電柱がついているので電気をつけてください。今回この様な機会を頂いたので意見させて頂きました。両方とも困っていることです。後者は、何かあってからでは遅いと思うので、ぜひ電気をつけて下さい。

- 焼津市は何か1つでも“目玉”を作ったほうが良いと思う。今作っている子ども館も本や木のおもちゃがテーマ（支援センターや図書館に行けば良い）だったり、場所も良くない（駅近くのメリットなし！！大井川の方は遠い）と思う。母親のニーズとずれている。中途半端なぼんやりしたものを作るより、1つ大きな注目されるような、本当のニーズにあった目玉を作ったほうが良い。商店街は活動しているものの活気がない。島田のようなアウトレット、藤枝のような蓮華寺やキッズパーク&スタバ、そういった複合施設のような魅力がない。魚（魚センター、港などの海ばかりアピール）だけではだめ。港施設も中途半端。アクアス、小さな水族館？それなら大きなもの1つ、これぞといえるもの1つ税金で作ったほうが良い。
- 公園が少ない、子供を遊ばせる所がない。幼稚園・保育園が無償化になったが、我家は3人目で元々無償であった保育園が、毎日ご飯持参になった。子どもが好きな炊き込みご飯やパンの日がなくなり、カレーの日もご飯持参。ふるさと納税の恩恵を受けたいとは一切思っていない。でも保育園で給食の炊き込みご飯やパン食が無くなるのは子供がかわいそうだ。別途払えば解決できるのであれば、お金は払うのでパンや炊き込みご飯は再開してもらいたい。今までパンやカレーの日、炊き込みご飯の日は、ご飯不要でした。無償化になってから毎日ご飯持参です。（公立の保育園なので）
- 子どもの人数が多い家庭にもっと支援して欲しい。3人以上いる家庭に出生祝い金など支給して欲しい。児童手当の所得制限をもっと上げて欲しい。
- インフルエンザ予防接種の助成ですが、一人1,000円でも有難いのですが、子どもが沢山いると助成されても二万以上してしまいます。インフルはもう少し補助があると有難い。助成ばかりで大変ですかね。本当に必要なお金がなにかをよく考えていただけると嬉しいです。
- 駅前の賑わいがなく、さびれていると感じます。駅前が栄えている地域は人が集まるのではないのでしょうか。もう少し焼津市を活性化させてほしいです。
- 特別児童扶養手当は障害を有する児童の生活の安定を図るために支給されるものであるはずなのに、所得の制限があるのはおかしい。一定の所得があっても障害児の療育が楽であるわけではない。
- 保育の0歳児からの受け入れを増やしてほしい。経済的に厳しく、働きたくとも0歳児は9月以降の途中入所は入園が難しいため。
- 市民税が高いと思う。公園の遊具が少ない。公園に車が止められない。
- 車いすでもタクシーなどで移動できる車を充実してほしい。
- これといった意見はありませんが、一つだけ言わせて頂けるのなら、ここは田舎なのでもう少しスーパーや病院が増えてくれたらうれしいです。
- 色んな事に対して、もう少し笑顔で接してほしいです。
- 市長さんはじめ、役所の方々が色々動いて、頑張ってくれている様子が「広報やいづ」や保健センターの動きからわかり、嬉しく思っています。Q29にあったように、避難訓練の時に前に出て話すおじさんは、「ここに津波は来ない」と言い切っているのが怖く、もしものことを考え、色んな訓練をして一人ひとりの意識を高めたら、と思います。お店など、まちづくりを企画するのに若い人はいますか。もっと活躍してほしい。
- もっとイベントなど、若い人中心にやってもらって、焼津市以外からでも、楽しめるように、足を運んでもらえるように、賑わいある活動をしてもらいたい。（島田市や藤枝市を見習っ

てもらいたいです。) 整備されていない道路が多すぎる。ミラーも汚れていたり小さすぎて見えなかったりと、一度道を走って危ない箇所を見直してもらいたい。(特に通学路等)

- 以前もバスの運行について不便だと記載しました。便数も少なく、大型でなく小型のものを検討しないと、お年寄りや障害を持った方には優しいまちとは言えないと思います。県外から引っ越してきて、はや20年、よそ者扱いと、地元では無い人に対する冷たさはまだまだ感じます。子育てに関しても西部の地域でやっているような取り組みを、もう少し焼津でもできないのかなとテレビを観て思います。(田植え、稲刈りなど)
- 浜当目の沿岸等、未だ台風の被害が残る所が早く復旧されるのを願っています。
- 焼津はずっと暮らしてきたところで、私はすごく大好きなところです。でもやっぱり津波は怖いです。もう少し近くに高い所が欲しいです。そして病院や薬局、スーパーなどは色んな所にあり便利だと思いますが、今どきの服や靴など売っている場所がなさ過ぎて、島田のアピタや静岡のマークイズなど、少し行かないと買えないので、お店が欲しいです。飲食店も。
- 自宅近く(五ヶ堀之内地内)の砂利道を舗装してほしい。子供や老人が多く通り、うちの子も散歩の際によく石で転びます。雨の日は水が溜まり、側溝も蓋がない為、危ないです。大きい事故や怪我になる前に、コンクリート舗装してください。どうかお願いします。
- 畑で、木やごみを燃やしている人がいます。自分の敷地内でも、煙や臭いは近所に来るので、洗濯ものに臭いが付いたり、目やのどが痛くなったりしてかなり迷惑しています。火事の心配もあるので、「広報やいづ」で注意していただいたり、回覧板で回すようによろしくお願いします。
- 子育て事業の一層の充実を是非お願いします。公民館を利用した未就園児向け講座(リトミック等)を自主講座の形態をとるのではなく、公民館主催の参加型の形態(講座制や会費の管理を公民館が行なう)にしていだかないと、母親の負担が多く継続が難しい状況です。子育てサークルも自治体からの支援員を派遣していただく等、親の負担を少なくし、間口を広げていただくことが必要だと思います。
- 市役所が海の近くにあるのが心配。
- 福祉の事をもっとしっかりしてほしい。車イスのことを考えてほしい。
- 中小企業にもしっかり目を向けてもらえたらうれしいです。国の働き方改革のおかげで逆に負担になっています。賃金などにももう少し目を向けてもらえたら暮らしが楽になるなと思います。
- 冬の花火を何度かやっているようですが、ほとんど周知されておらず、数も少ないため、意味がないように思います。税金の無駄遣いはしないでください。
- できれば、赤ちゃんの健診日や予防接種などの日時をハガキか何かで知らせてほしい。
- 我が家も共働きですが、共働き世代が多い時代、保育所は充実しているのに小学校へ入ったときの受け皿の不安がみんな多いです。ほかの市では、各小学校に児童クラスを設け、学童を行っているところがほとんどですが、民間しかなく、そこまで歩かなくてはいけない。また、保育方針的に不安があったり、子供が行きたがらず、家で留守番している児童も多いと聞き、とても不安です。各小学校内に学童を設けていただくよう検討してほしいです。不審者や事故を考えると、学校内が安全でありがたいです。
- 用事で市役所に行ったときに、思った以上に海に近く不安を感じました。各地で津波被害があったにもかかわらず、同じ場所に再建するのは、いかがなものかと思います。もう少し津

波が来た際のことを考慮し、高台や海から遠い方が良いと思います。

- 地震の時、夜間に発生する可能性もあるため、街灯が停電時も点くようにしてほしい。
- バスと電車の見直し・検討。
- 幼児が遊ぶ室内の施設はありますが、小学生以上の大きい子ども達が遊べる施設がほしい（実際島田のこども館まで連れて行く家族はたくさんいます）。雨の日でも気軽に行ける所があると良いかなと。
- 私は子育て中なので、子供と遊べるような施設や公園を検討して頂けてる事がとても嬉しいです。後は、今不安に感じてる事は、災害時に子供を守れるかという事です。市での対策もお願いしたいですが、今回のアンケートで私自身も災害に対して見つめ直すきっかけとなりました。
- 歩行者分離式の信号ですが、歩行者、自転車の方が信号無視をしていて危険だと思いました。

### 【40代男性】

- 焼津市まちづくりもっとしてほしいです。
- 市役所の場所が焼津市、大井川と言った事情から中央部へ移転、もしくは機能があると助かります（市立病院付近）。焼津新港をもっと活用すると焼津市のアピールになるかなと思います。日本一の水族館があると良いかもです。
- 気候変動により水害が増えている中、去年の台風で黒石川の氾濫寸前まで達して、今までは気にしなかったことが自分の事として身に案じたので、水位が危険に達した時の情報は欲しい。その情報も大雨の中で、外で放送されていても聞こえないので、何か違った形で伝える方法（SNS等）や地域の高齢者に伝える方法が必要ではないかと感じます。
- 居住者が増えるまちづくりを期待してます。
- 駅周辺の再開発を重点的に行い、活気あるまちづくりを、焼津でしか味わえない地域特性を生かし、子供から大人まで全員が楽しめるイベントなどを駅から港エリアで開催。とにかく駅周辺に活気が欲しい。
- 市役所が遠い。
- このアンケートがどのくらいの影響があるか分かりません。いつまで経っても市立の病院には循環器科がないし、未だに父親は島田の病院に行っています。市の情報ではいいことしか載っていませんが、悪い事もたくさん載せるべきではないですか？
- 藤枝に近いので、焼津市内へ行く事は少ない。
- 公園が少ないと思います（東益津地区）。子供が遊ぶには小さすぎる公園ばかりです。
- 義務教育を無償化にして欲しい。
- 市民アンケートには、老人、身体不自由のアンケートが書いてありませんが、そういう人達の事も考えて下さい。
- 無料で使用できるドッグラン（スペース）を公園（特に石津西公園）に欲しい。→公園にフンの始末ができていないので、ドッグランをつくることにより改善も期待できる。
- 地震の時の津波が一番不安、その対策がしっかりできれば市民数は増加すると思う。
- 自治会役員の仕事が多く、役員のなり手不足を感じています。民生委員の仕事は市の職員になって頂いてもよいのでは？と思います。
- 市役所の場所が海に近く、焼津と大井川が一つになったのに中央にないのはおかしい。利便



性が悪すぎる。リサイクル問題に取り組むことは大切なことだが、人権を無視した行動をとる人が多く、臨機応変さに欠けている為ごみ処理に過剰な不安や苦痛を感じている人が多い。

- 広報のスピーカーが近くになく、聞こえにくい。
- 清水区の「まある」のような、子どもたちが学びながらコミュニケーションをとって遊べる所があると、若い世帯の方も集まってくると思う。
- 住宅間を流れる河川について、台風19号の影響で水位が今まで見たことがないくらい上昇し、危険を感じました（床下、床上水害）。現在私が住んでいる近所は河川の底から三分の一くらいの高さまではコンクリートですが、それより上は砂利のため、水位が上昇すると削られてしまう可能性が大了。現状でもコンクリートにひびが入って割れているところもあるので、河川のチェックと全面的に砂利の部分の高さまでコンクリートで固める対策にしてもらいたいと感じています。台風のたびに不安になります。私の住んでいるところは中根です（大富中ちかく）。（進学予備校未来教育舎大富校の横の河川の上半分は砂利。）
- 駅前をもう少し発展させてください。子供を産みやすい環境を作ってください。
- 防災は、地震以外の災害も多く発生するようになり、従来とは違う観点での対策も必要ではないかと感じています。
- 私は焼津市が好きですが、図書館や大井川町の人々の関わり方が好きではありません。彼らはコミュニケーションが少なく、外国人を差別しています。
- 古い考えにこだわらず、新しいことを取り入れ活性化してほしいです。たとえば川根本町のインターネット事業みたいな地場産業とは全く違う分野に取り組んでほしいです。
- 高齢者の雇用対策に力を入れてほしい。
- 大井川地区が全然整備されない。おかしいと思う。街灯が少なすぎる。
- 防災無線のスピーカーはそれほど遠くないところにあるが、殆ど聞き取れない。いつも男の人の声質が悪い。違う人の時は良く聞こえるので、担当者は声質で選出して欲しい。
- 組が多すぎて組長の順番周りが早すぎる。自治会の参加行事が多いが、日曜に仕事のため参加できない。もう少し考慮してほしい。
- うまいカツオが食せる場所が気軽がない！魚のまち焼津はどこだ！？やいちゃんはカツオだろ！！
- 市でも子供を産みやすい環境と人口流出の対策を積極的におこなってほしい。
- 元気がなく活気がない。子供たちが安心して遊べた30年位前に戻りたい。一人ひとり市民に元気があった。市や地区のイベントが楽しみで家族で参加していた。昔に学ぶものがあるのでは。子供の医療費に関してはこのまま続けてほしい。
- 映画館もある複合のショッピングセンターがほしい・夜遅くまで来る路線バス・税金が安くなる。
- 焼津駅のトイレの充実、改札口を通った後にトイレがなくて困っています。駅のトイレも古く、ペーパーもなくとっさにおなかが痛くなっても入れない。今時こんな駅ありません。利用者も多いのに。早急に改善してもらいたい。市内から新幹線通学できるように通学補助金を出してほしいです。静岡から2時間程度で東京にも名古屋にも通うことが出来る場所なので、自宅からぜひ県外に通学したいと考えている学生も多いと思います。
- 区画整理、道路工事などがとにかく上手でない、遅いと感じる。

- 特別養護老人ホームをたくさん充実してほしい。

## 【40代女性】

- 子供の健診の情報を、広報を毎回見てチェックしろ、というのはムリがありすぎます。保健センターの子育てアプリも何も活用されないまま廃止され、スタッフの方々に積極的な姿勢も見られませんでした。この地域に限らないことですが、とにかく市役所の方々はまちづくりや改善がご自身の仕事として尽力するというより、与えられたことをするだけで定年まで安泰にこなされ…という人が本当に多いため、予算を民間企業に委託して使い成果と向き合わないと思われがちです。
- 台風や大雨が降った時に河川の氾濫が心配です。近所に高台もなく、避難タワーもありません。海水浴場ではなくてもそういった設備を整えてほしいです（下小田在住）。津波が来てもとても心配です。
- 合併後の大井川地区をもう少し住みやすい地域にするよう整備をお願いします。
- 夜遅い時間に体調が悪くなり市民病院に行ったが、混んでいるためか断りたい様子だった。他に行くとしても市外まで行かなければならないため、長時間待ったが、対応は悪いし、本当に不安しか感じなかった。台風の時も、どこの田んぼの藁か分からないが、我家は藁だらけになったが、片付けも処理もこちらでやった。農家の人は周りの人のことをもっと考えてほしい。市役所に相談したが「そのような電話が多くて」とのこと。対策はしているのですか？住みやすいなんて思うわけがないです。
- 現在はまだ車で移動できるけど、運転ができなくなったら外出や買い物が出来なくて困る。
- 焼津駅、もしくは西焼津駅域のバスを運行していただきたいです。大井川庁舎から。
- 医療機関の待ち時間が長い。市への申請時間が長い。厳しい。特に福祉。医療機関との連携が薄いと感じる。高齢の人でも分かりやすく丁寧に申請が簡単になってくれると良い。家族の負担も減る。災害の備えを定期的に支給してくれたらと感じる。年二回、簡易トイレの月、食料の月、飲料水の月など。
- 駅の南口周辺を活気溢れる場所になる事を希望します。藤枝は商業施設があり明るいが、焼津は暗い。商店街がシャッター商店街でイメージが良くないと思います。
- 災害弱者（車椅子の方など）と言われる方々の災害が起きた時の対応はどうなっているのか？防災訓練は年に何回もあるが、そういった方々が参加していない。もしくは、できていないように感じます。マニュアルみたいなものはあるのか。もっと弱い立場の方達の為のくらしやすいまちづくりが必要です。港地区に住んでいるので特に感じる所はあります。
- 焼津市には子供達が遊べる場所がなく、買い物はスーパー。観光客がまた訪れたいと思える場所もなく、にぎわいが無い。三島のまちは整備されていて、きれいなまちでまた訪れたいと思った。観光客が訪れたいと思うまちづくりをしていただきたい。駅前の商店街なんかありませんか…。
- 島田市、他の市のゴミ収集が良いと思うので真似てほしい。焼津市も、ゴミの日にカゴ等で廃品回収の品も出せるようにしてほしい。月1回でよいからゴミ集積の所で集めてほしいと思う。もしくは焼津市の所で粗大ゴミを回収してほしい。朝の地域の所は出しに行けないので。
- 海の側なので、台風や地震、津波で橋が渡れなくなり、渡れたとしてもこの前の台風で川が

- 氾濫してて、コパン、文房具、タバコ屋まで行けませんでした。避難路を充実してほしい。
- 高齢者、子供が特に生活しやすい焼津市にしてほしいと思います。運転免許証の返納後に無料タクシー券の交付やバス乗車無料券などもお願いしたいです。
  - 小学校の学区を住所ごとにするのはどうなのでしょう。
  - 街灯が高い位置にあるので、全体的に夜になると暗いと思う。もう少し、明るい道にしてほしい。又、道路は白線が薄く雨の日は危ないと思う。
  - 毎週何曜日を市業務延長日と決めて19時までやってほしい。月2回くらいでもよい。
  - 市役所は海の近くではない方がよいと思う。学生はまちの学校に行くのに駅までの交通手段がなさすぎる。バスがあるとしても乗りたい時にバスが来ない。
  - 東益津に公園がない。子どもが外で遊べる環境が少ないと感じる。学童の無料化を早急にお願いしたい。せめて半額。働いても働いても子どもにお金がかかってしまい、生活が大変。不審者が多いので、もっと見回りの強化をお願いしたい。
  - 島田のおびりあのような施設があるといいと思います。
  - ペット(犬、猫など) 避難場所への対応がどうなっているのか？
  - 静岡市のごみの分別をしなくても良い形で出したい。・路線バスのバス停を増やしてほしい。・焼津駅の老朽化に対する建て替えと駅前の充実。
  - 小・中学生のピロリ菌検査を実施して欲しいです。他の市町村で、小・中学生の尿検査の際に同時に検査をしていると、テレビで見ました。胃がんのリスクが減ると思うので、ピロリ菌検査と除菌をやってもらえるといいです。
  - 豊田地区(特に西焼津駅北側)は無整備のまま宅地化され、人が増えている。人がいる所の整備をそろそろ始めていただきたい。
  - 免許を返納した高齢者の移動手段がなくて困っている。近くにバス停がなく巡回バスも通らない。橋やトンネルが多く、自転車は大変。返納しても本人にメリットはない。・ごみ収集時、とてもきれいに収集してくれるので本当に助かっている。・駅がみすばらしい。・電柱が多く道が狭い。
  - 子育て支援、第3子無償化など、育てやすいように焼津市独自というが、ただお金の支援をしたところで何の解決にもならず、そのぶんのお金は子育てに親は回していないと思う。ターゲットも色々な兼ね合いが合ってあの場所に設置するが、狭いし、沢山の人が電車で来るとは思にくい。本当に子供の為、焼津市の為となっているのかと思ってしまう。もっと温泉を生かしたまちづくりや温泉無料券など、一部の人だけではなくどの人も受けられる、焼津市に住んでいて良かったと思える政策を見せて欲しい。
  - 学童などの期限のある情報が入ってきにくい、良く分からないまま、いつの間にか募集が終了してたりします。もう少しわかりやすく、また情報が耳に入ってくるだけで助かります。
  - 高齢の方が車や自転車を運転されている姿が怖いです。もっと高齢の方が負担の無いような暮らしが出来る市がいいです。歩いて行けるところが多いとか、無料バス利用可など。
  - アンケートの回収率を上げるのに「記名」や「公共施設に持参」をしたら粗品、みたいにすれば、もう少しアンケートに答えるモチベーションが上がる気がする。あと、アンケートの内容も書き方をもう少し砕けた感じにすると分かりやすい。アンケートを活かしてもらえると嬉しいです。(せっかくやったので)

- 中根地区に外灯、公園が少ないので、増やしてもらえると嬉しいです。
- 最近ペットボトルや缶、段ボールなどリサイクルするものの回収コンテナが増えているので助かっています。まだ着られる服や、捨てるにはもったいないような衣類を回収するところがもう少し増えてくれるとうれしいです。またそういう情報をもっと欲しいです。
- 津波が来た時の避難タワーがない。3階以上の建物もない。指定場所になつてるところに避難しても人数的に半分も避難できないだろう。津波想定での避難訓練で集合する場所は高台ではなく、広場である。屋根もない。寝泊りもできない。公民館に行こうと思っても2019.9の台風時にも人が一杯で入れなかった。車の置き場所がなくて行けない。川の上(橋)が避難場所だということもおかしい。逃げ場などどこにもない。対策を考えてほしい。・イオン駐車場付近の交差点に、カーブミラーを付けてほしい。西から来ても東から来ても見えない。事故が起こってからではなく、未然に防止してほしい。アンケートにおいて「意見があったら」との項目があり、意見を書いたのだから、集計結果としてまとめて終わりという事にはしないでほしい。実際、津波想定での防災訓練項目は役に立たない無駄な時間だと思って参加しているのだから。すぐに政策を企画してください。
- 焼津市は外国籍の人も多く住んでいるので、その人たちのお国柄、マナーが良く伝わっていない気がします。どんな国の人でもその土地で過ごしていくなら、交通ルールも含め、皆が過ごしやすいまちにしていくためにもマナーを伝える方法を検討してほしいと思う。
- 西焼津駅はどうにかなりません。利用者の数と駅の大きさのバランスがおかしいですよ。花火とかいらぬから、市民が快適に過ごすために何かしてください。藤枝駅とか、島田駅みたいな駅がある市が羨ましい。
- 集中豪雨のたびに道路が冠水し、床下浸水が起こります。焼津市内の地盤の低い場所や、堤防が氾濫したことがある地域の対策を何とかしてほしいです。
- 道路まで広がって不燃物を回収するのをやめてください。車が3回パンクしました。元コサカパール裏の回収場所。
- 休日に親子で参加できる子育てイベントを増やしてほしい。藤枝市のキッズパークのように、室内で沢山運動や遊びができる施設が欲しい。
- 現代は動物(いわゆるペット)も家族化している時代なので、災害時は過去を見ててもペット被害が多く、心が辛く切なくなっています。安心して非難ができるような場所が出来たらと常に望んでいます。お年寄りや、病人や、障害者や、幼い子を守る体制づくりを今以上に作り上げることが必要となるのが目に見えているので、未来を見据えてももっともっと住みやすい焼津市にしていきたいと思っています。市民が離れて行くのではなく、落ち着くような市に。他市からも好かれ、人が来たがる市に焼津市がなれたらよいと思います。焼津市は良いまちなので若い人たちにも大人にも、もっと大事に思ってもらえるようなまちを望みます。全国でトップクラスの漁業のまちなので、目の前にあるものを大事に大事にしてもらいたいと思います。
- 焼津市に住民票を移した時に、巨大な魚のはがきをいただいた。税金の使われ方がこういう形とは。と少々がっかりした。観光に来たわけではないのに。・自治会の仕事に女性部というのがあった。組長も奥さんが自動的になるものだと言った。生活環境も多様化し、性別で区別される時代ではなくなってきたはずなのに、時代遅れだと感じた。古い習慣は自治会レベルではなかなか変化は難しいと思うので、市の方から指導してほしい。

- ・農水路に蓋がないので子供が落ちないか不安。・街灯が少ないので中高生の帰りが不安。・大井川地区は小学生の見守り隊の人が少ない。増やしてほしい。・道路の凸凹を直してほしい。
- 横断歩道、停止線の線を引いてください。見通しの悪い所だけ線が引いていない。
- 駅の改札近くにトイレ作ってほしい。
- 発達障害のある息子（自閉症スペクトラム）は、避難訓練に参加できない現状を知っていますか。理由は、サイレンの音が怖く、痛みにも感じてしまうからです。私たちはどこへ避難したらよいのですか。また、普通の人たちと同じ避難所で、自閉症の人たちが一緒に過ごせると思いますか。焼津市は年寄りにばかりに気を遣い、若者や障害のある人たちのことを考えていないように思います。先の短い年寄りではなく、未来のある若い人や障害のある子どもたちのことをもっと親身に考えてもらえたら、色んな人達が住みやすくて良いまちになると思います。そして、もっと障害のある子どもたちが差別されない市になることを望みます。
- シングルマザーで小学生2人の男の子がおります。次男が脳性麻痺で肢体不自由なため、学区外の小学校のふれあい学級に通っています。障害の度合いが主に下肢のため、勉強は普通に学んでいます。情緒も何の障害もありません。学区外の小学校のため、私が朝と帰りに子供を車で送迎しています。そのため、仕事が午前中しかできません（シングルなので私しか働く家族はいません）。障害児用の放課後学童がありますが、それらは学校にお迎えに来てくれて、夕方自宅まで車で送ってくれると聞きました。通わせようと思い、小児科の主治医の先生に相談した所、肢体と知的の障害の子供と一緒に…という事は、悪くはないが、やはり危険ではないかとの事であきらめました。実際、うちの子も少し手で押されただけで転んでしまいます。シングルで半日の労働では生活できないです。肢体不自由専門の放課後デイサービス、有料でもいいので、放課後、学校→自宅までスクールバスのようなものがあればうれしいです。ご検討いただけないでしょうか。
- 駅周辺をもっと活気があるまちにしてほしい。商店街はあるが、全く商店街と呼べるものではない。児童館らしき建物が出来ているが、子供の数を考えたら場所的にもっと広い土地のところや子供が多く住んでいるところに建つべきだと思う。そもそも新庁舎が津波が一番来る所に建つ事も疑問に思う。今の市長は自分の事しか考えていない。子育てに関しても一番お金がかかる中高に対して何の手助けもない。とにかく、駅周辺をさびれさせるようなことはしてほしくない。藤枝を見習ってほしい。焼津市を思い切って変えられるような人を市長にしてもらいたい。
- 海の近くの防風林を切らないでほしかった。
- うみえーる焼津、アクアス焼津のまわりにもっと人が集まる施設を充実させてほしい。子供から大人まで様々な人が楽しむことが出来る施設が出来るとうれしいです。
- 高齢化社会対策として、痴ほう症や悪態をつく老人、マナー等を守らない人々の減少をし、若い世代でも安心して暮らせるまちづくりをお願いしたい。利用料を払う老人用の健康サポートの場を作って欲しい。
- 焼津みなとマラソンを見に行きたいのに交通規制があり、車では港の方には行けず、バスで行くには不便で面倒です。どこかに大きな駐車場があれば良いのですが…。友達が出るので、行きたいですが、毎年あきらめています。休日にもっと遊べる場所があったらよいと思います。

- バスはもっと充実させてほしい。通勤にも使いたいが、時間が遅いので使えない。飲酒した際にもタクシーもなかなか捕まらないし、夜間暗がり歩くのも気が引けるので、バスがあればと思う。親世代（70代）も、バスがあればもっと活動の幅が広がると思います。先を見越した施策を検討していただきたい。
- 自治会は大切だと思いますが、負担が大きく、年配の方ばかり頼りにしてしまう。行政で出来ることを自治会へ任せるのはやめて、若い世代が参加しやすくしてほしい。・交通状況において、西焼津周辺は藤枝→150号→静岡と市外の人が多く利用するのか、車のスピードが速く、横断歩道で一時停止無視が多い。自転車の高校生は（中央、藤枝東、藤枝西、北、静岡など）も多く、度々接触するが、逃げられてしまう。朝と夕方は危ないと思う。
- 子育て支援ばかり充実しているが、本当に大変なのは小さな子供を持つ家族ではなく、高校生以上の子供を持つ家庭。親の面倒も見ながらなので、お金も大変。
- 歩道が狭すぎる。水路をふさげ（道路の確保になる）。下水道を作って欲しい。浄化槽の負担が大きい。
- 期限が2月3日までとなっているのに途中でハガキが届いた。催促されている気がするし、期限を過ぎていない訳でもないでそのようなハガキはいらないし、資源や税金のムダだと思う。
- 年に数日、自主運行バスを利用していますがバス停が遠く不便をかんじています。

#### 【50代男性】

- 1) 市役所が海岸近くにあることは防災基地と考えないことである。2) 市役所本所が遠くで不便である。3) 吉田町のように土日市民課を開けるべきである。4) 旧焼津市は整備が進んでいるが、旧大井川町側は進んでいない。
- 幼稚園、保育園の充実化。
- 特にきめ細かいことを重点に強化してください。
- 地場産業が漁業と水産業だけと言うのが心配だ。焼津IC近くの魚センターへ来て焼津ICから高速で帰っていくので市内全体が潤わない。魚センターを港方面へ移転させたほうが良いと思う。
- 津波対策をどう考え、どのような計画があるか明示してほしい。
- 水産関係業に支援をし過ぎていのように感じます。下水道工事が進んでいないと思う。近隣市町に後れをとっているのでは…？
- あかのれん前から大富農協までの道がとても危険といつも思っています。高校生の通学の自転車はとても大変です。早期の工事をお願いしたいです。
- 移住、定住の事業も大切ですが、元々住んでいる市民への支援策も進めてもらいたいです。リフォームとか。
- 土地の売り買いを自由に（大井川地区）。田んぼなど。
- 若い世代（子育て、シングル）が他の市町村、県から移住したいと思える施策、魅力作りの推進をお願いしたい。
- 駅南口の活性化を図るべきであると思う。自らも周りの人々も同じ意見を持っている（藤枝市に負けていると思う）。悔しいです。
- 市内の各交差点に防犯カメラの設置。車道、歩道の区別化した道路（一方通行にして、実施）。

よろしく申し上げます。

- 自分の住んでいる地区は道もせまいので、道路整備が必要と感じる。
- あら祭りのやぶさめ神事の復活。
- 福祉を重く考えてほしい（障害者）
- もっと魅力的なまちにしてほしい。焼津市に行ってみたくなるようにしてほしい。どうすれば良いか、多くの人の意見を聞く機会があればと思う。
- 道路整備が不足。特に補修工事は中途半端で雑です。
- 地域のつながり、結び付きが強くなる為の施策を行ってほしい。それが防災への備えや、いざという時の共助につながると思います。また、地域の活性化や定着、郷土愛へと結び付き、住みよいまちとしてUターンも増加していくのではないかとと思う。
- 藤枝市に近いのか、近隣に公園がなく、側溝のふたもなく危険な状態で数十年、東名の下は鳩のフンで汚い等。住環境には不満がとても多い。
- バスや路面電車があるとまちが楽しくなると思います。静岡市まで行かなくて済む。そうすれば映画館、有名店、食べ物屋が充実して、焼津市から出なくて済むので。ホームページにもその情報が共有できると面白いと思います。
- 市役所の場所が今のままでは、若い世帯は焼津市に転入してこない。大規模地震時に不安のある立地の所に誰が住みたいと思うか。また、災害時に拠点となりえないことが明確であるのに、市長の判断は間違っていると言わざるを得ない。
- 藤枝市を見習ったほうが良いですよ。防災訓練もただ集まるだけで意味がない。市長も何をやっているのか見えません。アンケートを取るだけでは意味がないので実行してほしい。
- 中学生が卓球を出来る場所を作って下さい。静岡市には「わらびこ」があります。一度見学してみてください。奥地でも利用客が多く楽しいです。焼津には「ほほえみ」がありますが、高校生以上です。「とまとぴあ」は小学生です。「ほほえみ」は利用者が少なく施設が無駄だと思います。
- 無駄な行事が多い（交通立哨は意味なし、やめるべき）。単身世帯では行事の参加は難しい。時代に合わせるべき。
- 焼津駅周辺（北・南とも）飲食店が増えるようにして、若者で夜のまちが賑わうと良いと思います（ただ治安は良く）。私も藤枝へ飲みに行くことが多く、焼津の店は郊外に良い店が多くあるが、駅前寂しく、活気が欲しいと思います。
- 私はストーマですが、装具は日常生活用具の中に入りますが、ガーゼや手袋は入りません。浜松ではガーゼも日常生活用具の中に入っています。焼津でもガーゼを日常生活用具の中に入れてください。お金が掛かり困っています。
- 少子高齢化が進む中、自治会、隣組による活動に限界が来ていると思われれます。今までと違った市や地域の施策を考えるべきです。ボランティアに甘んじた活動にも同じことが言えると思います。何をすることもお金は掛かるわけで、無償で活動できる人も少なくなっていると思う。
- 静岡市に隣接し、JR、車での移動が便利のため、仕事、買物、医療レジャーなどのすべての生活活動において静岡市を利用しています。医療の水準、品ぞろえ、サービスの質・量、全てが焼津市よりも静岡市が上だと思います。江戸時代から焼津市に住んでいる家系ですが、大学卒業時に就職先を選んだ時、焼津市の企業よりもすべての条件が静岡市の企業が上

でした。地理的条件から静岡市と合併するのがベストだと思います。

- 大井川地区に関する情報が少なすぎると思う。自動二輪用の駐車施設がほしい。
- 焼津駅を活性化してほしい。駅舎、駅前の商業など。
- 焼津駅のロータリーの違法駐車が目立つ。特に週末の夜、駅の送り迎えに車で利用する人にとって不便である。改善してほしい。又、ロータリーからの出口部分を左折のみに改善してもらいたい。右折車がある為、ロータリーの渋滞が発生する（一般道への入口、黒潮温泉の通り）。
- 最近、さかなセンターの空きスペースが目立ち、活気が落ちてる感じがします。正月、お盆時期、病院の休みが長い時があっても、当番院がなく困る人が多いのでは？問17、道と路肩、歩道の段差で小さい子には危険で危ない感があります（自転車走行時に危ない子を見かけたので…）。
- スポーツ等が出来る施設、小中学生が夕・夜に使える施設をもっと充実させてほしい。例えば、体育館の整備。シーガルドームがあるが、焼津体育館が老朽化。スポーツの多様化に対応していないし、中学生の部活が制限される現状でやりたいことが出来ないことは将来に問題を起す原因を残すことになると感じます。
- どーせ燃やしている「プラゴミ」を分別回収しているのはなぜですか？静岡市では高額なごみ袋を市民に購入させる代わりに何でも入れてOKだそうです。それって現実的で合理的なことで行政の良さがうかがえます。どうか、無駄な分別をやめるか、もう少し合理的な分別方法を考えてください。我が家でも結局プラごみ袋に紙のシールが貼ったままのトレーを入れてしまっています。そんなプラを集めてもリサイクルなんてできないですよ。
- 津波対策をしっかりとしてほしい。
- 河川清掃など自治会の活動に出ているが、私が若手な方。このままでは、維持できない。生活環境を守る市民の意識について教育する、学習する場を設けてほしい。
- 奉仕作業が多すぎる。

## 【50代女性】

- 焼津駅前の商店街がさみしいです。何かいいお店がくると良いと思います。
- 県外から転校してきて、教科書は全てもらえず(2学年で使用するものや学年の初めにもらうものなど)。手提げバックなど持って来いと言われても分からないし、学生協で購入してくださいと言われても、どこにあるのか分からないし、聞く人もいない人には不親切でした。制服もどこで？引越す前に学校で手続きする時に制服だと言う事もあらかじめ教えて欲しかった。
- 父親が老健に入所中です。当初の契約時に月1回の通院は老健の関連病院なら老健で送迎、付き添いをしてくれるとの話があり、契約しました。ところが、半年くらいしたら入所者も増えてきたので関連病院の通院も家族で対応しろと言われてました。車の運転をしないため、非常に困っています。子育て支援ばかりに重点を置くのではなく、高齢者対策も考えてほしいです。
- 0～2歳の保育所を0～5歳にしてください。困っています!!!
- 焼津駅の南口のロータリー、何とかしてください。一度、雨の日の朝を見てもらえばわかると思います。



- 市内の商店や商店街での祭りなど小さな集まりもホームページなどでどんどん掲載して紹介してほしい。
- 老人福祉について市に問い合わせをしても、しっかり説明してくれなくて、出来ないと言うばかり、どうして出来ないか説明が全くない。市の職員は態度が悪い。藤枝市の市長や職員はすごく親切。年を取ったら焼津市には住みたくない。あまりにも不親切。市長が何をやっているか全然分からない。見えてこない。
- 旧焼津市内は新しい道路ができたり、きれいになっているが、旧大井川町ではデコボコの道や道路が多いように思います。
- 焼津駅のロータリーの改善と駅前通りの活性化に取り組んでいただけたらと思います。駅前通りは難しいですね。焼津は大好きなまちなのに静岡まで電車で15分なので静岡に行ってしまう。焼津で食料品以外はほとんど購入しないので、申し訳ないと思いつつ店や商品に魅力がないですね。
- 学校関係者です。昨年夏、どの地域よりも早くエアコンを各教室に設置していただき、子供たちがとても快適に過ごせました。授業に集中できたことはもちろん、体育や水泳の授業後の不快感もなく、給食もずいぶん食べやすくなったと思います。ありがとうございます。今後も、焼津の子供たちへの支援を宜しくお願い致します。
- 通学路（そね小児科から豊田中まで）の道は狭くて危険です。また、雨の日は車の水はねで生徒が水をかぶることもあります。生徒の安全を守るための対策を早く取っていただきたいです。自転車専用の道路を作ってほしいです。近所に出掛ける時は自転車を使いますが車の運転者にも歩行者にも迷惑がられます。
- 焼津市の行政機関で55歳以上のアルバイト・パートで働ける仕事を作ってほしい。静岡市は充実しているので考えてほしい。主婦は近場で働きたい。今は静岡市まで通って仕事をしています。
- 防災訓練が多すぎる。自治会の役が多すぎる。役を決めるのに近所でいつも揉め事のもとになっている。若者が将来、焼津を出たくなる要因になっている。保健委員と体協の必要性が分からない。本来、自治会の役員というものは生活のサポートであるものであって、足手まといになる様なら必要ない。市役所の職員の態度が悪い。中には良い人もいますけど。
- 自動車を運転できる年齢の内は、買い物や受診等、心配はないが、今後、高齢になった時のことを考えると病院や商店が身近にある地域が望ましいと思う。高齢になってから転出するより、少し若いうちに転出したいと考えている。焼津市が高齢者が生活しやすい環境を整えば転出する必要はなくなるのだが。両親が市立病院に長期入院していたが、職員の対応が酷く、憤慨した。個人の資質に問題があると思うが待遇を良くして優秀な人材の確保を切望する。市立病院においても終末期の患者やその家族に対する配慮をお願いしたい。
- 防災訓練の内容の充実を図っていただきたい。今まで地域の事は両親に任せてきましたが、いざ、防災対策等を考えると、例えば消火器を買い換えるとしたら、どこで購入すればいいか、どんなものが良いか、市の指定業者はあるのか、古い消火器はどのように処分すればいいか、そのような情報を分かりやすく伝達していただけたらと思います。
- 10月の台風で床上の浸水被害に、近所全てがあいました。その時、ボランティアの立ち上げを社協に申し上げた知人が必要ないと断られました。一人暮らしの高齢者や目の不自由な友人も片付けにとっても大変でした。ボランティアの方が来てくれたらとても助かったと

思います。何故、社協は動かなかったのでしょうか。

- 公園の枯葉が、うずを巻くように家の所に溜まってしまうので、もう少し何とかしてほしい。
- 自主運行のバスを利用したいと思うが、バス停が少ない。路線も少ない。利用目的に制限があるらしい。今は車の運転に問題ないがこの先不安である。車が無いと生活できない。
- 歩道が整備されていない。段差が多い。歩道がない所が多い。高齢者にタクシー券などほしい。バスが少なすぎる。産後の支援が少ない。産後使える助成券がほしい。公務員に適切な給与が配られているのか？減給や退職させるなど、仕事が出来ない人は辞めさせるべき。税金の無駄。働かないでお金をもらっている。
- 五ヶ堀之内なのですが、道路整備をしてもらいたい。
- 設備、人材が充実した医療機関を増やし、まずは健康面で安心して暮らせるまちになってほしい。震災の不安から人口減少となっており新規住宅の取得等割安にするなどしているが、以前から住んでいる人たちも大切に、暮らしやすさが魅力となるような市になっていく事を願っています。とにかく医療機関の増設と市の入口である駅の改築等から取り組んでほしいと思っています。
- 昔ながらの土地で、周りが年寄りだけになっていて（町内会）、負担が大きすぎます。私達も働いていかないと生活が出来ないので、困っています。土日が休みの仕事ではないので、仕事を休まないと参加出来ません。神社の掃除なども年寄りの方たちが神社まで行くことが出来ません。そこらへんの配慮が感じられません。税金の取り立てはしっかりしていて家まで押しかけてくるのに、他のことは知らん顔しているように思えてなりません。生活しづらいです。もっとほかの事に力を入れて下さい。
- 他の市町に比べて、駅周辺の活気が無いように感じます。もう少し賑わいのある駅前のみちづくりを考えて欲しいです。
- 駅周辺は整備されているが市内全体まではされていない。中心部以外の環境整備や支援が必要なのではないか。
- 夜間、救急センターへ行ったら、待ち時間が長くて病気が悪化したので、もう少し迅速にみてほしい。行政への相談窓口を増やしてほしい。道路で、本当なら平らであるべき所がなぜか段差になっていて転んでしまったので、道の修理をして欲しい（特に道とはしの境）。休日当番医へ行ったら、混んでいたため他の所へ行ってくださいみたいなことを言われたので次の日にかかりつけへ行ったら、やはり病気は悪化したので、最初に行ったお医者でみてほしかった。まだまだ書きたいことありますがやめておきます。苦情等を言える窓口があればいいなと思います。
- 防災訓練の回数が多い。日曜日でも仕事してる人も多いし、自分も腰が悪くて歩いたりするのも大変。体協のシーガルドームでやるのも大井川地区は他の地区とやるのは大変だと思う。
- 避難について、先日の台風で避難勧告が出て避難しようと思い、家を出ようとしたが水が多くて動けなかったという声を聞きました。もう少し早くに勧告を出す方が良いのでは、と思いました。
- 津波に対して不安がなくなるまちづくりをしていくとよい。公共施設を建てる時は、十分な駐車スペースを確保しないと利用者が少なくなると思う。しっかり考えてやってほしい。  
「交通事故0の日」(?)の旗は、視界が悪くなるような気がする。自治会での参加は、地

域の住民の負担になっているので廃止してほしい（自治会に対して、市がリーダーシップをとってほしい）。立場上むりかな！側溝の掃除は市でできないですか。

- 人口減少対策。移住支援と少子化対策。介護士の収入アップと待機高齢者への対策。焼津市街の高い建物が無い場所への津波タワー増設。（これらの対策はしていただいていると思いますが、アイデアを出して形にしてもらいたいです。新庁舎を建設しているので上記の事にもお金を落として市民から批判が出ないように頑張ってください。）
- 高齢者への対処がない。昔はバスが沢山あったのに、今は探すのが難しい。車をやめる方に何か得になる事をやっていただきたい。運転をやめたいのにやめられず、という方が多いのでは。「焼津ならでは」「焼津だから」の得な事を考えて欲しい。お願いします。
- 高齢者が運転する車にブレーキアシスト取り付けの補助金制度が出来ると良いなと思います。低所得者に支援があると良いなと思います。
- 組の人が80代となり、役が出来なくなって、順番なので名前だけで良いからと1年間行事に出ず、他の組の方に負担をかけています。焼津は地元を大切にしているのは良いと思いますが、外の物（レジャー、店など）を積極的に誘致して、市外の人達が遊びに来るように新しい風を入れて欲しい。
- 道路の停止線や白線等、消えているところがとても多く困っています。書き直してほしいです。
- 避難訓練の内容がマンネリ化している。避難所の運営方法など、経験者の話を聞きたい。
- 障害がある人にやさしい、住みやすい焼津市をお願いします。
- 市民の皆様の中には介護されている方、介護している方がいますが、いざ非常時となった場合、どのように避難すればよいのか分からない。動ける人だけの防災訓練を何度やっても本当の弱者の事は考えてくれているのでしょうか。
- 早く水門を新しくしてほしい。直してほしい。台風が来ても水害がおきないようにしてほしい。
- 高齢化に向け、車がなくても生活できるスタイルにして欲しい。高齢者が一人になっても生活できる福祉の充実を願っています。
- 大井川町から焼津市になってからいいなと思えることが一つもない。逆はある。
- 夏の花火大会（8/14）以外の日、花火を打ち上げるのは税金の無駄使いだと思います。規模も中途半端なことをするのは意味がない。・藤枝市に比べても活気がないと思います。・タンクトールなどの施設も意味がない気がする。・焼津市の財政は大丈夫なのでしょうか。
- 広報が聞こえにくい（何を話しているのかわからない）のでしっかり聞こえるように流してほしい。
- 大富小学校の横の道路を毎日利用しますが、朝の通勤時間帯は高校生の自転車、車の通行量が多いですが、道幅が狭くてとても危険な感じがする。さかなセンターの店が少なくなりさみしい。平日に行くと閑散としている。
- 台風で車の被害に遭い、市と県は何も力を貸してくれないことが分かりました。集合住宅の駐車場はまだ利用できず、管理組合も何も保証してくれません。台風1回で何百万円も貯金を使うことになり、将来が不安になりました。県の自動車税、環境税の減税はお金のある人に対してで、軽自動車の人には何も返金なしと、財務事務所に言われました。被害に遭った貧乏人にも優しい市・県であつたらと思います。1円もどこからも保証されませんでした。

マンションのローンなど、頭が痛くなります。台風時、他の駐車場が一杯で移動できず、20年間大丈夫だった自分の駐車場に車を停めただけなのに、こんなことになるとは。大きな損害は、私が悪いのでしょうか。水道も3日停まりました。今後の教訓になりました。

- 避難所での生活が少しでもストレスが無いように、間仕切りの確保、トイレの衛生上の面、除菌ウェットティッシュ、消臭剤の確保と使用方法の準備。エアーマット寝具用などもあると良いと思います。
- 市の職員の方達が一般家庭のゴミの中身の確認をしているようですが、自分の家のゴミを見られていると思うととても不快になります。
- バイパスの地下道が不便。年寄には負担が大きい。防犯的にもこわくて通りたくない。
- 医療施設、市立病院を充実させてください。スタッフ、サービスはとても良いと思うので、施設の充実を伴わせてほしい。早急に病院を改築してください。ボランティアしようとする人々に対して市は冷たい、冷めている。一緒に市も盛り上げていこうという意欲に欠けていると思う。積極的に参加していこうという心が折れました。
- 津波避難塔を津波到達地域全世帯が徒歩5分以内の場所に作っていただきたいと思います。・焼津市街、静岡県外に出た若者が焼津市民に再度なったときに、帰ってきてよかったと思えるようなサービスがあると良いと思います。
- 自分の調べ方が悪いのか、ハザードマップを見ることが出来ない（インターネットで）。息子夫婦が「市外に住居を」とかんがえてしまって…。浜街道では空き家も多くなったと感じるので残念です。
- 今は自分で移動可能だが、将来車移動できなくなった場合、買物通院等で大変困難になる予想がある。そうなったとき、少なくとも自分の生活は自立できるまちづくりが出来ていれば、不安が減るのではないかと思う。早めの対策を願う。
- 港4自治町内会には避難タワーがありません。高齢者も多く、港小学校への避難までに時間がかかっていると思われまます。現在、稼働になっていないポンプ場を避難タワーなど、焼津市で検討していただけるとありがたいと思います。高台がないため、吉田町のように避難タワーを数か所設置してほしいと思います。
- 市のバスを考えた事がありますが、こちらではほとんどの方が車を利用します。バスの本数を多くしても利用する方が少ないと思いますし、なければ利用したいときは不便です。勝手な考えですが、災害の件は町内などの自治会での避難訓練を増やしてもよいくらいだと思っております。
- 先日の台風の時、車が浸水してしまいました。場所により、地盤の低い地域には前もって連絡が欲しい。
- 道が、夜、暗い場所が多いと思います。街灯の点検と増設をお願いします。
- 家の前が150号線なのですが、道路の整備が行き届いていないので、大きなトラックが通る度に家がミシミシ鳴ったり、揺れたりします。国道なのに、歩行者が歩く所は草がボーボーです。大井川地区の道はとても酷く、夜歩くのは危険です。今後、車の運転が出来なくなったら、バスの便も悪いので色々考えてしまいます。もっとインフラ整備を考えてほしいです。大井川地区の上小杉あたりは道路ひどいです。
- 毎年11月頃に行われているサバ祭りが、無料でサバを配布していますが、料金をとった方がいいと思います。たとえ50円でも、10,000人にしたら500,000円になります。そのお金を、

最近多い災害の被害を受けた場所に送ればいいと思います（人はお金を出した方が、食べ物をおいしいと感じるそうです）。そういう理由ならお金を出したいと思う人もいます。寄付という形で、いやらしい言い方をすれば、名を売るとか、相手に恩を売る感じですが。魚センターをもう少し、観光客だけでなく、地元の人を呼べるようにしないと、空き店舗も多いし、もったいないと思います。

## 【60代男性】

- 浸水等。過去に災害が確認された場所への公共施設、避難場所等を造るべきではない。計画等は見直すべきである。
- 休耕地を太陽光発電に利用したり公園用に市に貸したりしたいが、いろいろ規制があるとの事で分かりづらい。
- 町内の役員の数が多すぎる（一人暮らし世帯、高齢者世帯が多くなり、毎年なんらかの役員をするようになっていく。今後さらに増加するため見直した方が）。男女平等といって女性部という役員があるのもおかしいのでは？女性でないといけない仕事はほとんどないと思う。
- 市（会議を含む）の方針、施策が理解できない。例えば避難塔（津波）に莫大な費用をかけて作る必要が本当にあったか。年末になると予算消費のための工事を増やす、こんなムダな事をいつまで続けるか。まず、市政の根本は何なのか。よく考えるべきだ。
- 焼津駅前には交番があるが機能してるのか疑問。駅前横断歩道など歩行者がいるのに停まらない車があるが、交通整理等をしているところを見たことがありません。焼津市から人口流出の話が新聞等に出ているが対策しているのか不明。市内公園も少なく、観光促進はやらないのですか。
- 平日の昼頃、近くで火事があつたが、消防署より車でわずか5分たらずに到着できるのに、かなり到着が遅く、水回りの処理が遅くあきれてしまった。検証が必要（場所、焼津市飯淵）1月8日の火事。
- 浸水想定区域図に関する意見交換会がある様だが、あまりにも広範囲での交換会になっている様だ。各地域での特性があるのではないか！！先日の地域防災訓練時、台風時の焼津市での被害状況説明会を実施していただきありがたかったが、危機管理課も同行し、市民からの聞き取りも行い、災害対応に反映してもらいたい。
- 道原地区に住んでいますが、農道が昔のままの所があるので、舗装して欲しい。
- 焼津駅南口商店街は寂しく、徒歩圏内にスーパーマーケットもないので、周辺の（特に車を持たない）高齢者世帯は買物に苦労しています。
- 焼津市（大井川地区）、農道が多く車のすれ違いすらできない所が多すぎる。消防車、救急車が通りやすく道を広くしてもらいたい。
- 以前に地震津波等の危険情報がありましたが、その後話すら出なくなっている今、市としての対策として今後どのように進めて行くのですか。住民流出など、人口減少対策なども再検討は必要と考えます。
- 市の職員の方は焼津市を住みよいと思っているのでしょうか。どのようなまちにしていきたいと思っているのでしょうか。若い人の仕事がない、市外・県外への転出。地場産業に力を入れ、就業を考え、魚のまち焼津を復活させるよう、行政が指導し、誇れる焼津にすべき。

- 私の地域は、2級河川、朝比奈川が流れる地域です。最近では異常気象なのか、降水量が多くなっています。その朝比奈川堤の内側に桜並木が有ります。大樹になり防災上大変危険だと思います。
- 子育てのしやすさ、教育環境で設備が整っているのは幼児までで、中学生、高校生レベルの施設が整っていない。たとえば周りの市町村にあるキャンプ場施設がない。以前は一色にあった。
- 学校の図書充実のための予算が各市に配布されているはずですが、それが各小中学校にちゃんと配布されているのでしょうか？それとも、市での予算を別の費用に流用されているのでしょうか？あるいは、各小学校に配分はされているが、それが各学校でそれぞれの事情で別のことに使われているのでしょうか？疑いがあります。
- 歩車分離式の信号機は撤去していただきたい。自転車のお年寄りなど、信号機の見方がわからず立ち止まっている姿がよく見られる。市民病院の一部の若い医師の対応が悪かった。子育て支援も大切だが、保育士の離職率が高いと聞いている。家族経営や親族経営が多く存在するが、労働環境に問題がないだろうか？
- 旧焼津港をまちの活性化として有効活用したらどうか。昔から変わらない「さかなセンター」の在り方について再度考え直して欲しい。各地の同様な施設を視察し、研究してください。
- 原発災害について過去2回、市の防災の質問としてHPへ投書し、検討しますというような連絡、返信があったが一度も回答はない（問い合わせ内容、浜岡原発災害時の避難地域や30キロ圏内の具体的な避難方法等、どこまでの地域の人がどうやって、どこに避難するか、いったいどうなっているんだ）。下水道について、どのように整備していくのか。水害の多い最近では浄化槽を個人に任せて良いのか。高齢者の運転事故が多くなっているが、市内巡回バスの本数や路線を増やし、生活環境を改善されたい。居住地の路地から本線への出口にカーブミラー設置の住民意見書を提出したが、返事が不明。住民の声がどこまで届いているのか、市のHPへ掲載するなどする気はないのか？市の対応に不信に思う。本アンケートに協力しましたが、結果の集計や市民への報告はどうするつもりでしょうか。こういうことを公開すべきです。
- 各地域ごと避難訓練等を行っているところですが、私が感じた事は避難しても救助することが全くできないということです。応急手当とかAEDを使用して救助するとか、各方法等も大事だと思うところです。年一回はAEDを使用した救急方も今後行うことが、人命救助として非常に大事な事ではと思われまます。各地域に救助方のインストラクターは多くいると思います。
- 防災訓練も良いが、古い家の住宅の耐震化を進めることが必要。
- 藤枝市から越して来て10年になりますが、最初に驚いたのが子供はおろか、大人までもが挨拶できない（その習慣がないと最近では諦めている）ことでした。これから社会に巣立つ子供にとって挨拶が出来ないことは、出来る地域で育った人と比較して大きなハンディを負うこととなります。「挨拶はだ（誰でも）い（いつでも）じ（自分から）」。小中一貫の一考を。
- 元の大井川町に戻りたい。焼津は何も良い事はない。病院、火葬場、消防署はありませんが、大井川がいい。どうせ、元焼津市民から見れば「大井川のてえら」だから。市政からもないがしろにされている気がしている。
- 新市役所が現在地に建て替えられると聞いていますが、津波により大丈夫とのことですが、

本当に大丈夫か？万が一津波により被災を受けた場合、だれが責任を負うのか。最新の医療マップを配布してほしい。自宅にあるのはH16年3月版。

- 市役所を現在の場所から移転させる。災害時に機能しない。市会議員の定員を減らす。
- 台風19号における被災者への支援(ボランティア活動)体制について、不安、不満を感じる。なぜ、ボラセンが立ち上げられなかったか、焼津市と社協は何を考えていたのか。県ボラの心配するのむりないか。
- 市内全域の上下水道整備を切に要望します。
- プラネタリウム近くに、集客できる他の施設などがあっても良いのでは。単体だけではにぎわいは無理だと思ふ。折角の施設が活用されていないのでは…。大人向け、若者向けイベントが少ないと思ふ。防災対策の中で、焼津港へのフラップゲートをまだ検討している話を聞きますが、費用はじめ、他の方法を検討された方がいいのでは。市と自治会との更なる密な関係を。何か一方通行では。
- 大雨の時、150線より海側は水処理ができなく毎回大変な事になる。水の一時貯留場所を地下に作るべきである。河川改修だけではできないのでは。地震時、津波から逃げる為道路が一杯になる。避難方向の道を現在の2倍の幅にしたら。むかし名古屋が道路を2～3倍にして、防火都市に対し成功している。
- 問30の7日以上とは？3日以上とないのはなぜか。当然あれば良いに決まっているのに。基本的に質問がこうとは。ここまで備えているお宅は少ないのでは。当然のように7日以上とは。質問、考えてよ。
- 通常の避難訓練は集まるだけで意味がありません。(点呼だけです)
- 旧市街地を今後どうしていくのか？
- 簡易トイレは必要である。補助金などお願いしたい。
- 新庁舎を現在地に建てるのはありえない。なので市の発展など望んでいない。
- 焼津市の人口減少…焼津市が日本に誇れる観光施設を作ってください。
- そもそもこのようなアンケートを取ったところでどれほど政策企画に反映されるのであろうか。かつて市役所の募集に応じて提言書を提出したが、何の対応もなく処理されてしまったようだ。過去の役所の対応を見ても市民の訴えがどれほど真剣に取り上げられ検討されているのか、甚だ疑問である。住みやすさのまちの魅力度では、すでに隣の藤枝市に追い越され、焼津は衰退の一途を辿っているように思えてならない。焼津には魚のまちという全国に知られたブランドがあり(ふるさと納税で立証済み)、又歴史的にも多くの史跡が存在している。さらに駿河湾の富士山を望む風光明媚な景色にも恵まれ、沢山のセールスポイントを有しているはずである。それでいながら行政はこうした魅力を使いこなしていない。その証拠に市外・県外から大勢の人が焼津を訪れるが、結局は東名高速を使い、魚センターで買い物を済ませてUターンするのが実態であり、人々の導線が焼津市内に延びることは全くないのが現状である。したがって、魚センター以外の焼津市内は、閑散とした状態である。例えば魚センターを海岸エリアに移せば、自動的に人々の導線は伸びるであろうし、前途の焼津の魅力も見てもらえるはずである。為政者にも役所にも、こうした焼津の魅力を引き出す知恵も能力もないのであろうか。焼津の将来像をどのように描いているのか為政者からそれが見えない。同時に行政(役所)からは、残念ながら緊張感や本気度が伝わってこないのが実情である。

- 行政との対話(いろいろな課題)を積極的に取り入れる機会を定期的で開催すべきと思います。焼津市をより良くより魅力的にできたらと思います。アイデアもたくさん出るのでは。
- 今は車を運転できますが、今後乗らなくなった時に、バス停が遠く便が悪い。・地域振興、活性化のために、サッカー、バスケットのプロチームを行政が積極的に応援してもらいたい。
- 市役所を現在地に建設しているが、全くのアホ。議長も市長も全く見識がない。100年先の都市計画を考えるべき。土地は公有制度に移行すべき。
- 他市から引っ越してきて7年目。自然豊かと感じてはいるが、河川等はコンクリートで固められ、家庭の汚れ等はそのまま側溝に流れ、そのまま海へ流れている。海の資源を大事に守る中で、公共下水策をしない市の方針を残念に思う。朝比奈川土手の道路に夜間外灯の整備を。高校生・一般者の安全確保のために整備をしていただきたい。東名ガード下が特に危険に思う。転ばぬ先の杖になるように。
- 友人が肝臓がんで市立病院の主治医に東京の大学病院を紹介されたが、県内の病院でがんの手術は出来ないのか?何回か手術を行う為、経費が多くかかる。
- 現時点では思いつきません。

### 【60代女性】

- 市内に家を建築する人に助成が全くないですが、港に近い所にはOKですが、西焼津近く、藤枝に近い所には無しでもOK。旧150号線より海側に助成したらどうですか?どこでも助成するのはどうでしょうか?
- どうせ聞き入れてくれないのに無意味である。以上。
- 住民税は多いし、ふるさと納税(全国2位)はどこにしているのか?藤枝のように子育て支援に重点を置いていない様に思う。各家族の負担があればシングルマザーとかは何の支援もしてもらえなかったり、不公平がありすぎだし、支える家族は大変ですし、充実した遊べる用具がある施設もないので、これでは藤枝市の方に移る人が増えてしまうと思う。人口減少。
- 家の周りに空き家が増えており、心配です。せめて、家屋は壊し、空き地にしてほしいと思います。そのため、家屋を残しておく費用が発生するような市の条例を制定してください。住んでいた人の子供世代が生きているうちに急ぐ必要があると思います。
- 防災訓練はいつも集合して終わり、のことが多く、炊き出しはやりません。消火器等の準備をして、各家庭でも新しい消火器の購入や取り換え等を、その時にやってもらえると助かります。
- 子育て支援が充実していて教育現場で排除や差別ではなく「共生」されていることが素晴らしいと思います。孫の場合、少し言葉が遅いと感じたので、支援センターや体操教室等、いろいろな支援を利用し、ことばの教室に通うことで本人を底上げし、幼稚園と言う教育現場で「共生」して頂いていることで、言葉も社会性も育ち本当に感謝しています。口先だけではなく「共生」が実行されていることがすごいと思います。
- 道のり的に本当にその場所に避難するか否か、疑問視される指定場所が決められています。持ち主不明の古い家屋、空き家が市内にもたくさんあると思いますが、市内人口を増やすために有効活用できないのでしょうか。高齢ドライバーが今後増加するでしょうが、今のままの路線バスだけでは不安です。なかなか免許返納がしにくいです。原子力災害とはどの程度の



災害が予想されていますか？

- 自治会の仕事が多すぎると思います。現代の状況に合っていない。60歳を過ぎても働いている人がほとんどで町内会長のなり手がいない。女性部も役員になると仕事が多い。役員の下働きの女性部の存在自体、男女共同参画社会に反しているのではと思う。組長の仕事も多く、憂鬱。車の運転ができない人、できなくなった人は生活が困難。交通の便が悪い。このようなアンケートを取っていただきありがとうございます。
- 行政など難しくあまりわかりません。家の事で一杯で他の事にあまり意識がいきません。お役にたてなくてすみません。
- 車の免許証のない方の足となるもの。パソコン・スマホが使えない方の情報伝達方法。
- 定期的に人が集まる場所があればいいと思う。掛川の軽トラ市、静岡の骨董市。駅を降りたら焼津市らしくカツオが口を開けたような入口があり、静岡のおでん横丁の様な、魚料理の飲食店が立ち並ぶ通りがあればいいと思う。
- 大井川右岸地区は、スーパーマーケット、食料品店、医療機関が少なく、自家用車が無いと生活できない。
- 水害対策もして欲しい。子供を産み育てやすい対策も、早くしないと人口が減る。
- 今は車に乗っていますが、免許返納しバスを利用する際、バス停も遠いし自主運行バスもこの地域は運行していないのもっと便利になればいいなと思います。
- 情報連絡無線の声が聞こえにくい。聞き取りにくい。簡易トイレや汚物処理できるもののあるをほしい。以前に購入した防災ラジオは、まったく無線が入らず役に立っていない。最近の防災ラジオのあっせんはないのでしょうか？
- 高齢者が免許を自主返納された場合、市からの補助があれば安心して公共交通機関の利用も増えると思います。
- 高齢化が進み、役員（保険、体育、女性部）の選出が非常に難しい。また、栃山川の土手の草刈りがあるが、斜面であり非常に危険である。市で業者に頼んで欲しい。
- 市役所の人が多い割に待たせたり、何しに来たという感じで、印象が悪い。コソコソと無駄話も多く見受けられた。他県の役場は親切だった。もう少し年寄りに対しても対応の在り方を考慮して欲しい。まず焼津の顔（市役所）を改善することから始めてみたらどうか。
- 公園のすぐ近くに居住していますが、ポケモンGOで人が集まってくるのに迷惑している。公園に植樹されている低木の山茶花なんですが、咲き終わった後の花びらが風で舞って、排水路に落ちます。花のつかない木に変えて欲しい。公園を使うマナーの啓発。（10時以降にサッカーボールをける。11時以降の駐車中のエンジン音、話声。）
- 昨年大雨の時、避難場所の受入で、「定員オーバー」で帰らざるを得なかった人がいたことを知りました。避難した人が受け入れてもらえるように、場所の充実をお願いします。
- 選挙では人数の少ない大井川地区は不利だと思う。焼津地区の意見が通りやすいのではないかと思います。・地域スポーツ交流祭も人数が少なく、高齢者の多い大井川地区は人を集めるのは大変ではないかと思う。以前に何度か人数合わせのために仕事後に練習にも行ったことがあるが、そこでも本番でも、焼津地区の審判の方に失礼な態度が度々あったので、交流がなくても良いと思って、以来、出るのをやめた。たまたまかもしれないが、逆効果になってしまっていると思う。苦手な人もいます。

- 雨の災害について土豪を紹介してもらいたい。
- 障害者への支援の充実。(年金、病院までの交通費など)
- トイレ、トレーラー、ハウストレーラーを常備してほしい(富士市のように)。沼津市では信用金庫を中心に身寄りのない人のために、入院の保証人から納骨、財産の処理まで行うプロジェクトを立ち上げたと聞きました。葬儀会社、弁護士会、公共料金の会社を中心に納税などがスムーズにいく、中心になる課を立ち上げてください。藤枝市の「おくやみ課」よりもっといい物を作ってください。2025年を目当てに宜しく。
- 焼津文化会館が災害時の避難所になっていないです。この前の台風の時、川の反乱が心配されているのにも関わらず、豊田公民館、または地元の公民館へ、という事でした。交渉を重ねてようやく文化会館を開けてくださいましたが、本来あれだけ大きな施設でありながら、地元開放しないというのはいかなるものかと思えます。何より一番安全かと思うのですが。そこら辺をもう一度検討してください。あと、文化会館の駐車マナーが悪く、道路上での乗り降りが多く、ふいに人が出てきてとても不安です。文化センター正面道路上での車の乗り降りが無くなるよう徹底してくれると嬉しいです。警備員を置き徹底してください。事故が起きそうです。
- 昨年の台風19号での河川の氾濫が各所で起きましたが、いつも同じ場所に避難注意報が出ているように思います。私の家の近くもそうですが、いつも同じ場所が浸水します。なんとか対処法はないのでしょうか。排水用の河川の底を深く掘るとかして水を捌けないものでしょうか。
- クリスマス、成人の日の花火はやめてほしい。そこに税金を使うなら、港周辺の整備により多く使ってほしい。・公園も区画整理のところだけ作り、ほかの地区はおいてけぼり。・石津浜周辺の住民は浜掃除ばかりやらされている。税金があるなら業者に頼んでほしい。・鳥の餌やりは禁止してほしい。鳥の糞に悩まされています。
- 台風19号で、田尻北の職場で車が水没してしまい、廃車になりました。自宅に(惣右衛門=豊徳苑)夜中にやっと帰宅すると、町内もかなり水が浸入して、やはり車が水没していました。その時速やかに高台に車を移動していればよかったのに。今後そのような時の車の避難場所を考えておかななくてはと思います。
- 焼津の医療機関が少ない。特に循環器の病院が少なく、市立病院にもなく、心臓の悪い主人がいるので不便を感じる。障害者、年寄りがプールを利用出来るようにしてほしい。浜松市がやっているように。
- 昨年、夫は介護認定を受けました。介護保険も分からず、医師に質問したところ福祉にと。病状発覚してかれこれ3年。福祉、南部包括、民生委員、デイサービス、特にケアマネ、息子夫婦に心から感謝しています。何よりもデイサービスに行ってくれる週2回、私にとって心と体が楽になりました。病気になって改めて感謝しています。テレビを見ていると介護疲れで…。この点焼津市はしっかりしています。周りの全ての人々に感謝しています。
- 市役所職員、市長、市議など、もっと防災に関しての知識を高め、そこから自主防災へつなげて行ってほしい。津波危険区域に市役所庁舎を建て直したり、こども館の運営の仕方など不満があります。もう少しまちづくりを上手に。藤枝市の良い所も見習ったらいいと思います。今年の駅のイルミネーションは良かったですよ。
- 駅について(JR関係だと思いますが)。藤枝や島田のようにきれいな駅になれば良いなとい

つも思います。駅は家で言えば玄関ですから。また、その駅のトイレは洋式が少なく、足の悪い人にはとても不便です。駅前に商店がなく、買い物が不便なのも困ります。

- 大富地区に公園が少ないと思います。市立病院に循環器内科を設置してもらいたいと思います。
- 現在、介護保険は65歳から引かれています、高齢化が進んでおり意味のない税金と感じています。せめて70歳から引き上げてほしいです。
- 6・30市民集会にもう少し一般の人を呼ぶにはどうしたらいいのでしょうか。もっと大勢の人に関心を持って参加してもらいたい。6・30市民集会で、中野市長はあえて福竜丸の名前を言わないのか、挨拶の中で言わないのは何故か聞きたい。過去の市長、挨拶に立った人は皆、第五福竜丸の名前を演説の中に入れていた。忘れてはいけない名前だと思う。市民に知って欲しい。
- スマホ、パソコンが使えない人や免許がない人達にも生活しやすい焼津市を目指して欲しい。花沢の里等自然豊かな場所の駐車場増設で交通渋滞が発生するのを見ると残念である。バスを走らせるなど自然なままで今の姿を残すことを望む。高齢世帯や一人世帯が多くなり、役員（行政）になる事が負担となっている。近所で支え合う意識を持ち自己責任で互いに協力するよう市民を誘導して行ってほしいと願っています。
- 災害時に避難する場所は決まっていますが、徒歩で行くので遠くて、高台もない為すごく不安です。
- 道路を作るのはいいが、分離帯とか、すみれ草が多い。
- 市役所をどうして今までの所に建てるのか疑問に思う。一部の人達の意見で決定された。大井川の人達の気持ち、焼津市民の意見が無視されている。市民全体の防災に対する意見を聞く姿勢がない。病院、消防署の近くに市役所があった方が便利だ。市の中心にあるべきだと思う。ふるさと納税も返礼品ばかり考えている。草木が生えて道幅が狭くなり、車が通行できないところがあるから整備をしてほしい。ふるさと納税を利用してほしい所はたくさんある。
- バスに乗った時、障害のある孫が降りる時、少し時間がかかり、その時に運転手が嫌な顔をしていた。それからは悪いからと言いつつバスに乗るのを嫌がるようになった。
- 区画整理や道路の補修等、旧大井川地域よりも、旧焼津市の方が充実しているように思えます。バス路線の廃止等、合併したメリットがあったのかどうか。10年経って感じます。予算の事もありますが、高齢者が置いていかれそうで不安です。しかし、子育ても大事だと思っております。不満だけ言うのではなく、私達も周りに関心を持つようにしたいです。
- 非常時の食料、飲料水7日分以上となると、なかなか人数分用意するのが大変だと思ってしまう。これからは災害が起きてからでは遅すぎる。さっそく用意しなくてはならないと思います。
- 私達が子育てしてた頃より、学費、医療費等、行政の援助があり、子育てはしやすいのではないかと思います。家庭内で核家族化が多く、内面的なケアを身近で見ている人が無い時代になったと思います。横の繋がりも何かむずかしい事が多いですね。一人一台車を持つ時代、バスは見かける事も乗ることもほとんどありません。介護法もひと昔前とずいぶん変わり、自分はどのように老いていくのか不安です。
- 「広報やいづ」に60歳以上の求人情報を載せてほしい。

- バスの便数を増やしてほしい。
- 高草山の観光開発（富士山が見える所と海が見える所）、静岡富士山空港からの流れで外国の人を。メディアの活用、テレビドラマの誘致。焼津駅、駅周辺の活性化。小さい河川の拡幅と底さらい。新しい家を建てる時、家屋地盤のそこあげ（水害対策）の条令。市県民税等、静岡に比べると高い。
- 充実した焼津市立総合病院でありたい。例えば、循環器の先生がほしい。他の病院に行く事をよく聞きますので。大井川のはばたき橋の周辺の道路が、朝、夕、車の渋滞で困りますので、橋を2車線にしてほしいと思います。
- 自治会での強制的な役職の仕事が多すぎると思います。これからの若者達では受ける人がいなくなると思われるので簡素化して減らしてほしいです。
- アンケートの回答の様に、焼津市にはがっかりです。まず、住んでいて活気を感じません。私は豊田ですので子どもの数も多くてそこは良いと思いますが、まず豊田には公園自体がありません。駅も焼津、西焼津と二駅もあるのに活気がない。駅に活気がないって最低です。魚センターだけに頼るのは違う。集客する設備がなく、買い物などもできない。折角の海を観光に（買い物、洋服など）利用したり、人が集まり活気のある市にして欲しい。（藤枝に押されていて、今に焼津を知らない人たちが増える。）
- 市役所の建て替えが現在地という事については納得が出来ませんでした。
- 地場産物を使った食の祭典などをやって欲しい。地元のホテルなどを使用してもいいと思います。
- 公園で木が多すぎて視界が悪い所があるように思います。周りから遊んでいる子供たちが見れると安心です。市内の公園を一度見回って欲しいと思います。
- 市内バスが不便になった。土曜日に運休もあるため、老人の事故を無くすためにも、本数を増やすなどすれば、利用者も増えると思う。
- 公園に設置されている器具について（ウェルシップ横の公園）、筋力を鍛える器具を利用したいのですが、雨が降れば翌日は利用できません。屋根が付いていれば毎日利用できるので残念です。健康増進を目指すなら、もっと現実的に考えて設置してほしいものです。・駅前の長谷川逸子さんのオブジェ、真ん中に鉄塔が出来たり、冬はイルミネーションを付けたりと、オブジェの価値を無視されている様で残念でなりません。
- 水産高校の横にある橋は地震や津波に大丈夫ですか？
- 藤枝市、島田市と比べ何もかも足りない。これは焼津市長が足元しか見ていなく、全体の発展を軽視したためである。新しい役所の場所もそうである。現市長下での期待は無いに等しい。喜んでいるのは市役所周りの店のみである。市長になり何をやっていたのか見えない。一度、藤枝市の駅周りの見学をして、いかに市民の事を考えず足元ばかり見ていたか気づいて頂きたい。
- 欲をいえば皮膚科、耳鼻科など病院が近場にあると本当に助かります。消化器内科もあると助かります。・焼津、藤枝もそうですが、道路の脇とかいろいろな会社の出入り口の鉄板は禁止にしてほしい。自転車、バイクなどが滑り、事故に繋がります。何回か目撃したことがあります。静岡は昔、禁止にしたと聞いています。
- 公園がそばにないが、車で移動するため不自由はしていない。
- ふるさと納税による収支の広報をしているのですか。細かく調べたわけではないから知らせ

ているのかもしれませんが。知りたいですね。

- 自身の健診と防災対策ができていない事を反省。今から努力します。
- 市役所を安全な所に、市の中心部に移転してほしい。
- 乳児・幼児を持つ母親が、子供とよりそえる時間を多く持てる様な暮らしが出来ればよいと思います。次の日本、焼津を生きていく子供達にお金を使って欲しいと思います。
- 避難タワーに登れなかった人（多すぎて）はどうなるのか。信号機が多すぎる。信号機の間隔が短かすぎる。信号待ちしている車がないのに、走ってもいないのに、こちら側の信号機は赤になっていて、次の信号機も赤で止まり、次も次も赤で止まらせているのでスムーズに走れない。
- 障害者の避難場所の確保と内容を充実してもらいたい。
- 市と民間と情報の共有し、自主防災への意識を高めていく事も大切だと思います。高齢化が進み、体も毎年不自由を感じている人が多い中、家から外に出る事を常に意識していないと、いざという時に体を動かすのも大変になってくると思います。一人暮らしの方にも、訪問介護というかたちでも、少しでも人と話す機会を持てるような制度の充実を希望します。
- 焼津市は税金が高く困ります。税金払うために節約、節約の毎日です。
- （問9の（14））魚まちのわりにスーパーに並ぶ魚の種類が少ない。焼津さかなセンターが観光者用になっていて高い。地元の人が行きやすい価格にすべき。せっかくあるのに活用できずもったいない。（問9の（8））地区的に公共交通の便が悪い。（問4）土日が閉庁なので就業者にとっては不便。
- 駅北地区の活性化、あまりにも駐車場が多すぎる。公園がない。
- 新市役所建設をどうして海岸より離れた土地を選択しなかったのでしょうか。
- 焼津駅周辺の美化を希望します。市外、県外からの観光客にもアピール出来る施設、市民に便利な、買い物に満足出来る施設など。
- 瀬戸川の土砂を取っていますが、川上はそのままで、いつも同じ所を掘ってもすぐ元に戻るので無駄な税金の使い方だと、近所の人達は皆言っています。渡り鳥が棲みかをなくし、幼鳥が減った気がします。
- 私は大島地区に住んでいますが、大島体育館の近くの道路に信号がありますが、白線がわかりにくい。停止線がわかりにくい。焼津→大井川方面に向かい、右折時とても怖い思いをしています。考えてみて頂きたいと思います。
- 一刻を争う循環器の医療体制が不十分。

### 【70代以上男性】

- 車が無くしては生活できないという焼津市を、何とか知恵を絞って頂きたい。朝夕のバスは満員です。バス停を増やし昼から3時ごろまでは運休するようにして、自家用車の使用を少なく。焼津に来て初めに思ったのは交通の便の悪さでした。
- 歩行困難者が利用可能な避難タワーの建設。避難訓練で歩行困難者が参加しようと思えば避難所に行ったら無視された（迷惑がられた）と聞いたことがある。
- 東海大地震が近々起こるでありましょう。その時、海に面した焼津市は地震と大津波により多大な被害を受けるでありましょう。その被害を出来るだけ少なくなるように日々努力をするように願います。ただ、その為の財政支出を無限にされては困ります。その兼ね合いを

大いなる責任と心得て下さい。浜岡原子力発電所は絶対止めたままにしましょう。

- 焼津市は本当に津波は大丈夫ですか。
- 「広報やいづ」のマイクの声が聞き取りにくい。もう少しゆっくり言葉をはっきり喋ってほしい。本人は入院中のため兄弟が代筆しました。
- 職員によって奉職意識が違うケース散見。公平、平等、公明性を確保されたい。ふるさと納税に伴う地場産品提供者（事業者）の財務内容の審査をしっかりと行ってほしい。無年金者に対する生活支援など、自業自得と思われる者への配慮は、真面目にコソコソ対応してきた者から見れば「正直者が馬鹿を見る」状況であり、国及び自治体の甘い体質を改革してほしい。
- 特に高齢者が安心、安全で暮らせるまちづくりを希望します。
- 旧大井川のことをもう少し考えてほしい。
- 各家庭で必要物資（7日分）の詳しい資料をもらえると助かると思います。毎日が早くすぎ、期限切れが気になります。
- 行政の進行が遅い。例えば台風でダメになった家具、畳、電気製品等、集めて3カ月経過してもまだ、そのまま山積み！どうなってる？道路の白線、案内板等、薄くなったり、消えたりしているが、係、管轄が違うから何もしないのか？
- 高額な建築費で、なぜ、そこに建築しているのか、未だに疑問です。駅を直して欲しい。周りの市に比べ遅れをとっている。
- 藤枝、島田市は、グラウンドゴルフの施設があるが、焼津市はないので作って欲しい。
- 避難場所が近くに無い！
- 静岡新聞に毎日「県内で観察された最大放射線量」の各市の数値が掲載されています。焼津市の数値は吉田町、御前崎市、菊川市等に次いで高い数値です。健康レベルには問題ないとのことですが、毎日高い数値が出ていると気になります。これはどうしようもない事ですが、関係者の方どう思いますか？気にし過ぎでしょうか？
- 安心できる避難場所の充実。
- あまり若い医者がない。病院の待ち時間が長すぎる。2025年問題に向けての対策がされていない。私自身、自由のない介護施設に入りたくないし、認知になるくらいならと考える。近くにスーパーがないので（あっても高額）自動車で移動。しかし、あと3年位で免許の返納が必要かなと思う。75才を過ぎたら医療麻薬による安楽死を選択できるようにならないのか（条件付き）。現在、主夫をやっているので1週間で10件くらいのスーパーに行っているが、価格の差があり、店や特売日などでかなり差がある。そんな購入をしていると各商品において一番安価の価格を覚えてしまい、損な買い方はしない。去年の消費増税で価格操作がされた感じがした（国によって）。皆さまは気付いているのだろうか。消費税の軽減税率によって一部の店舗では昨年より値上がりしていなければ4月までは税込みで、今のほうが安くなっているのを。そして錯覚していないだろうか。
- これからは老人が多くなると思います。やはり昔のように近所が良くならねば。
- 市の区画整理事業に対して疑問、不満があります。私達は後期高齢者に属する老人世帯ですが、健康面で二人共深刻な問題を抱えており、僅かばかりの年金でつましい生活をしているのですが、区画整理事業が始まって、生活設計が大きく揺らいでいます。せめて雨露をしのげる程度の改築費用を補償して頂けならまだしも、いくら出るかも直前まで不明であるなど、どう見ても当事者は不安と不利益としかとれない実状に疑問を感じ得ません。弱者に

ムチを打つような事は改めて、実状に合わせた愛情を感じる対応をお願いしたい。お金のない人はどこかに行きなさいという、冷酷と思わざるを得ない実態を知る努力が必要だと思うのであります。これは、少数意見かもしれないが、声に出して言えない風土もある気がします。以上、よろしく！

- 大覚寺2丁目に居住しています。東名側道の遊歩道に落ち葉が大量に落ちます。頭上には枝葉が被さり、風が吹くと枯れ枝が落下して来ます。地域の人達と定期的に溝の掃除を実施していますが追いつきません。市議はネクスコ中日本との関連で手が付けられないとの事。せめて頭上の枝葉を切って頂きたいと思います。10月の台風の際は、約25袋のゴミを回収しました。
- 市道路の舗装状態が良くない。
- 10月12日の水害時、ボランティアセンターが立ち上がっていなかった（災害で被災されているのに）。市か社協かそれとも焼津VCか。立ち上げなかったのは誰か教えてほしい。
- 高齢化し、免許返納後の生活について不安。自宅の耐震化が高額のためできない。病気があるため避難所生活は無理。組長の時、市からの仕事が多すぎる（草刈り等）。アクアス焼津をもっと市民が利用できるようにPRしてほしい。
- 100%安全でない原子力発電は中止すべき（隕石が落ちての対策がありません）。
- 私の家の前は子供通学道路になっています。でも道は凸凹でキケンです。そして両横は川があつてこの間の19号台風の際は水が氾濫して私の家の周りは水いっぱいでした。そのあとは道路の端はくずれて、今もその状態です。そんな時は市の職員たちが見回ってくれたらよいと思いました（土木課ですね）。それは私の考えですから。
- 市のイベント等が大井川地区と旧市内に偏りすぎていると思う。道路の整備についても、人家のない人も通らないような所の整備がされて、人家あるせまい道路がおきざりにされていると思います。小川、島田幹線道路が、平成23～24年に一部拡幅工事終了後、次期工事がストップしているが、早期の再開をして藤枝へとつなげてほしい。
- 避難場所が少ない（避難しても入れない）。自治体の統制が取れていない（バラバラで無駄遣いが多い）。
- 津波災害が発生した時、市庁舎が港（海）近くにあるのが問題と思う。有事の時、災害本部として役に立つのか疑問である。特に、夜間、休日に災害発生した場合、職員は市役所まで行けるのだろうか？
- 焼津駅前、市役所周辺（昭和通り）が藤枝駅周辺と比較して、商店街の魅力がまったくない。根本的な再開発を早急に検証すべき。現在の市内の若者は、藤枝へ買物、飲食も出向いている状態。
- 最近孫と散歩をするのですが、市内に立派な公園が沢山ありますが、芝生に散歩中の犬が入り糞尿をし衛生上問題があります。蓮花寺公園には立ち入り禁止の看板が多く、犬を芝生に入れる人はいません。良い一手をお願いします。
- 78歳の男性です。私は愁いでいます。まちの中はガラガラ、空き家が多く老人の買物難民が多くいます。市長は焼津に住んで良かったというまちづくりを言っています。全くの理想論です。口だけです。多くの市民がそれを感じるのはとても大変です。具体的に何をするのか。時代の変化についていけない。小さなことでもひとつひとつ積み上げていけばよいと思います。お金もかかります。市民も協力して我慢もしなければなりません。みんなで力

を合わせて頑張りましょう。

- 側溝の道路側の鉄の網目の蓋がボルトで留めてあるので草木が伸びているが掃除が出来ないです。
- 2019.6.3藤枝市に「ご遺族支援コーナー」が開設されました。もし焼津市でも行っているようなら広報などで知らせてください。焼津市で行っていない様なら、是非開設して欲しいです。遺族にとりまして煩雑している状況の中、市民への思いやりある行動だと感じます。・現在は車利用のためバスを利用することはありません。しかし近いうちに返納したいと思っています。吉田から焼津駅まで150号線を通ったバスがありません。折角医者から焼津市立病院を紹介されても高齢者には問題です。近隣の市、町の境界線を取った運営は出来ないものでしょうか（焼津駅、病院、警察、願わくば市役所、富士山静岡空港）。今や150号より上は僻地化しています。以前より大変不便を感じての暮らしです。行政に携わる方たちは自転車などで走り回り、本当に不便なのか確かめて、地元の市民の話も聞いて欲しいです。
- 大井川地区への区画整理の早期実現、開発。
- 道路工事の遅さはひどい。200mの側溝工事が4年たっても片側のみで、住民に何の説明もしていない（不満が多い）。旧焼津地区と旧大井川地区の差が感じられる。
- 道路の整備が多すぎる。何回も掘り起こすのではなく、計画的に一度で済ませると良い。
- 防災拠点として市役所新築場所に反対です。
- 河川の堤防の草刈りを各町内決められた区間を行うが、非常に大変なため、市や県にもっと協力願いたい。自動車の草刈りを導入してやっていただければ、少しは楽になる。若い人たちが参加しても、カマでは埒が明かず、手動草刈り機でないと大変であるが、台数が少なくて時間がかかる。
- もっと海岸、港を有効活用して欲しい。そしてここにもっと投資して欲しい。
- 市議会議員の人数が多すぎる。4人減にせよ。市議会議員の報酬は4割減にせよ。市議は職業ではなく奉仕活動と心得よ。
- かつお三昧などのイベントの案内チラシが入らなくなった。問い合わせたらホームページ、ポスターを見て下さいとのこと。どれだけの人が見ますか？
- 市立病院の外科などの充実。（脳・心臓・外科）
- 私の知り合いやまわりでも転出が続いているので嘆いています。早く良い方法を考えるべきです。日本一危険な市役所でもありますから。少しでも「魅力のある焼津へ」対策が必要だと思います。
- 防災放送は台風や風の強い時や雨の時に聞こえない。一部分の人だけが聞こえる。防災放送の拡声器はいらない。・市から遠く離れたへき地にも目を向けてください。
- 台風19号の時に水があふれた時、周りからの声掛けがなく、ただ個々で水が引けるのを待つのみだった。最終的には個々が対策をしっかりとしなければいけないのか。少し心細かった。良い経験となり、準備は必要だと思った。
- 自主運行バスはなくならないようお願いします。東益津線は朝30分くらい早いのがあれば良いと思う。
- 新聞をとっていないので広報が届かないので不便！（広報やいづ）
- 田尻北河川堤防をもう少し高く強化。
- 海に近いのに避難タワーがありません。高い所といたら公会堂しかありません。



- 非常食、飲料水を公共施設経由で購入できると有難い。(消火器、簡易トイレ等も同じです)・ゴミの出し方、危険物の出し方などを各集会所で説明会を年に2回くらい行って頂きたい。
- 市民にやさしい焼津市にしてください
- 固定資産税が高い。十数年たち資産価値は下がっているが、税金は下がっていない。ゴミ置き場が少ない。その為車で行かなければならない。
- 今後建設される市役所の場所やその他の公共施設についても、何かおかしいのではないかと津波で水没する所にあえて建設する意味はどこにあるのかわからない。他の公共施設でも、バスも通らない場所や駐車場も少ない施設に高齢者はどうして行くの？全体に考え方がおかしいのではないかと。税金の使い方をよく考えて、生きる使い方をして下さい。そうしないと焼津市が埋没してしまい、ますます住民が他のまちに流れていきますよ。特に若い人が…。
- 避難場所を状況に応じて(行政区を広げ)複数選択できるように検討願いたい(すぐ近くに隣の避難所があり、利用したいと思っています)。
- 山あり海あり自然豊かな土地柄故、もう少し緑をふやしてほしいと思っています。
- 防災専門家の話をもっと詳しく聞きたい。市役所が海の近くにあるのが、津波が来た時心配です。人口の減少が気になります。小・中学生の人口が少ないのは未来がないと思う。

### 【70代以上女性】

- 気の持ち方で安心、笑顔の生活をしています。税金をむだにしないよう。必修。防災として騒ぎすぎ。もう充分だと思う。
- 津波の時、避難タワーまで遠すぎる。
- 週に1～2回スーパーに行く時バスなどがあつたら地区のお年寄りの悩みも解消され楽しみも増えます。富士屋、あかのれん、田子重に行きます。
- まち中が暗い。
- 石津地区にも自主運行バスを回して下されば、一安心して自動免許証を返納できます。ぜひ、ご検討ください。静鉄バスも小型化して本数を増やせませんか？
- 「広報やいづ」で放送される時の声が家の中では聞き取れないことが多いです。何かいい考えはないですか？よくテレビ放送されている地域がありますが、一軒一軒に設置されているラジオがあります。年寄りにはそうした貸出されるような物があればと思います。市で考えてはいかがですか？
- 「まちづくり」は「人づくり」に通じ、時間や費用がかかるが、本物であれば年月が経っても受け継がれていって、時代や表向きの形が変わっても生き続けていき「焼津」らしさも残っていくと思う。そのためには「私一人なんか、どうせいい」というマイナス思考を捨て、ごく末端の小さなことを一つずつ積み上げて行くしかない。今まさにその最中です。老化現象と闘いながら70代となり、「あと10年頑張ってみよう」と自分に言い聞かせています。
- 19号の台風の時に自主的避難にとまどって、これから大きい台風が来た時に自治会が入らないと個人ではどうしていいかわからないです。
- 知的障害者のグループホームやケアホームを充実させてほしい。
- 市役所を現在の場所に建てるなんてびっくりです。もっと市民の声を聞いて下さい。焼津市を住みよい安心のまちにしてください。舟券売場の設置を認めるなんて、ひどいまちです。税金の無駄遣いをしないでください。夏の花火大会以外の花火打ち上げは不要です。

- 第一町内会公民館の耐震化。
- 今年77才になりますが、行政の事があまりわかりません。自分なりに書かせていただきました。もっと社会勉強をしたかった。
- 現在、一番困っていることがあります。自分の土地を売ってでも市に寄付をしてでも整理したいが、そのような政策が早く出来ないものかと思っています。
- 現在50代の息子と犬一匹の生活です。80代の私、近い将来来るであろう災害について不安を感じていますが、いざ来た時、ペットを連れて逃げられれば幸せですが、その時にそなえては運をまかせるしかないと、又、新しい市役所が建設されつつありますが、母は近くを通りかかって大掛かりな現場に圧倒されつつ建設に関わる人達に事故のなき様に祈ってます。
- 生まれ、育てられたまち（市）ですが、魅力が少なく、知人に自慢できるようなまちではないように思います。緑が多く落ちつきのある、生涯このまちでおくりたいという計画がなされることを望みます。
- 駅周辺の再開発等に力を入れて欲しい。近隣の市町の発展に比べ、あまりにも貧弱で寂しい。店主は上から目線の態度を変える事を望む。その様なアドバイス、又、アイデアを推進してほしい。
- 我が家は夫婦二人暮らしなので人様に迷惑のかからない様、健康も今以上に病気を増やすことのない様に気をつけ、心がけております。
- 妊婦用の母親学級がないのが残念です。家に一人でいて孤立してしまいます。ぜひお願いします。娘は他県に嫁いだので、娘の嫁ぎ先、広島には母親学級がありまして、そこで出会った妊婦同士で楽しく過ごしている様です。
- 河川警戒レベルが3または4になった場合の地区への同時通報より流す音、音楽を変更することが出来れば（どこにいても聞き取り）避難の判断の一つとして考えられるのではないかと思います。
- 他県から10年前に焼津市に来ましたが商店街の寂しさ、駅の周辺に誰もいない、家の近所もゴーストタウンの様で悲しいし、何とかしてほしい。
- 老人が歩きやすいように道路の整備を。
- 高齢者になり、なかなか運動出来ていない。島田のように無料で体操の出来る所があるとうれしいです。
- 自身の事ですが、今までは車の運転、体力等、生活上何らかの不便、困った事はなく、やってこれました。70才過ぎた今、一人暮らしの為不安だらけです。特に地域の川掃除、草刈り等は強制的に出不足料を取るのは高齢になった自分を含めて、同世代の人にはきついことです。同居する若者がいる人ばかりではありません。毎年5～7月は憂鬱です。
- 団塊の世代が高齢化してきており、社会全体の高齢者の占める割合が多くなり、閉塞感に満ちてきています。役所から出される文書にしても、解読しにくい文面であったり、字面が多く、読むことに拒否反応を起こす人も多いように感じます。20年前の行政と、現段階とでは考慮の仕方が変わったりしているとよいのですが…。行政から出される文章は、もっと平明にしていただけるとありがたいです。
- 焼津住民（昔ながらの地域等）排他的。意識が旧式。静岡市に居た時は感じなかった。個人商店が不親切（顔見知りにはいい顔をする）。
- 島田、藤枝に比べると福祉の方が遅れていると周りの人から聞いています。私もそう思いま

す。

- 海に近い、横には川がある住宅ですが避難場所が悪い。
- 80才を超えた老夫婦。数年後に組長の当番が廻って来ます。防災訓練、奉仕活動、運動会…身体的にも衰えた高齢者がお役に立てるとも思えません。地域のみなさんにはお世話になっておりますので、わがままでは言えません。でも否応なしの制度、その年が来るのが今から不安で仕方ありません。
- 駅前（焼津、西焼津）がもう少しにぎやかになり、人の集まるまちにしてほしい。焼津駅前が藤枝のようにしてほしい。
- 藤枝市では実施済みと聞いてますが、ドライブレコーダー購入の際、市から補助金（予算を確保）を急いで実行して下さい。
- 不燃物の回収場所が遠いので近くにしたい。（5分くらいかかる）
- 焼津市民が安心して楽しく過ごせる環境を作ってもらいたいと思います。
- 今は車の運転が来ていますが、将来、病院通いや買い物の際に、自主運行バス、静鉄路線バスを利用することになります。各自主運行バス路線の乗り継ぎ、乗り換え、料金等、もう少し便利にならないかなと思います。
- 工場が近くにありますが、焼津市の放送が聞き取りにくいので、木の子橋の近くにも聞き取りやすく付けてもらえたら有難いのでお願いします。私だけではないと思います。
- 川沿いにある桜の木の苔が気になります。木が枯れないようにしてください。
- 春先の焼津市内の河川に咲く桜並木は市民にとって楽しみや喜びとなっていますが、ここ数年前より文化センター周り辺りから、小屋敷、西焼津駅前通り沿いの桜の木が幹全体、枝へとカビのような病気にかかっているのが白く腐食しボロボロになってしまっています。表面のみでなく、内部も傷んでいて、かわいそうな状態で、木全体がダメになってしまいそうな様子です。一度樹医さんに点検していただき治療していただくのはどうでしょうか。これからも美しい桜を見たいと思っています。
- 花沢地区の文化、山城などの整備（他地区含む）アピール等を強く望む。
- 原子力対策は個人では出来ないので不安です。
- 東益津方面にも市内バスを回してください。
- 市役所の本館・アトレ庁舎で分かれているのを、一緒の場所にしていただきたい。手続きでの移動が大変です。市役所の人で対応が良くない人がいます。とても残念です。とても対応が良い人もいますが、悪い人の態度が悪すぎて、そちらの方が印象が強く残ってしまいます。
- 自主運行バス 定刻より10分以上早くに通過していく。何のための時刻ですか？
- 70歳代ですので、子育てや教育などは何とも言えません。健康診断や、文化的なこと（市民会館などでやっていること）、商業的な事色々なことに参加しやすいような交通手段など、市民の立場に立ってやってもらいたい（押し付けるのではなく、利用者の立場に立って）。おもちゃ館（旧郵便局跡地）などは何のために作るのか。もう少し老若男女皆が利用できるような施設を。・ミュージコなどは文化会館より見たり聞いたりしたい行事が多いのに、交通手段が悪い。
- 多くの老人は情報のIT化についていけないと思います。なんでもホームページを見るよう促されて困惑している声を聴きます。情報発信を若者にだけ任せないで、アナログ老人のこともよろしくお願いします。焼津市に流入をすすめている若い人たちも、いずれ老人にな

ることを考慮して、年を取っても安心して住むことのできる将来をアピールすることも必要と思います。先進的な市町村の行政を学ぶことも大切だと思います。

- 西焼津周辺は、生活に便利になりました。しかしすっかり緑が無くなりました。そこで現在進行中である公園づくりをお願いします。この地域は災害受入地域ですね。訓練の都度もっと広い場所が欲しいと思う。・便利さゆえの悲しみ。ショッピング、映画は交通機関を利用してついつい市外に出かけてしまう。
- 公共住宅に住んでいるのは現在男女ともに70歳以上の人が多く、独居生活が随分大勢住んでいることで、非常時の食料、飲料水等、7日分の備えをするという事が大変と感じる人が多く、一人で持って避難場所に行く行動が出来ない。自主防災会で分かり易くもう一度納得できるよう教えていただきたいと思います。
- 質問が多過ぎ、答えを「はい・いいえ」では無理な事。質問の内容に疑問を感じました。(アンケートで答えられる内容ではない)
- 昭和通りのアーケードは覗いても人通りが少なく寂しい通りになってしまい、駅前通り同様何とかならないものかしらとっております。市役所をもっと中心部に移転すれば、焼津ももっと活気のあるまちになるのではないかと思います。
- 焼津市は介護タクシーがないので非常に困ります。介護4の人がいる為、老々介護で、寝たきりの人なので、救急搬送してもらっても帰りが困る。二人住いの為、車椅子で夜中に帰ってくるしかないです。焼津市は大きなまちなので、何とか介護タクシーをお願いしたいです。
- 足が悪いので長く歩けないのでいけません。
- 市の協力が見えない。市議会議員の選挙が今回されなくて、見たこともない人が当選したことに対して怒りを感じている。だいたい、その人となり、全然見えない。
- 焼津市に住んでてよかったと思われる政策を期待します。
- 焼津体育館は前回のオリンピックの年に建てたと聞きました。市民に大変貢献してくれてよく働いてくれた施設だと思います。でも今は、危険極まりない建物としか感じません。大型地震を控えてる今、市は何を考えているのか不思議です。
- 私自身パソコンを持っていません。ですからホームページを見ることはできません。こういうアンケートに答えるのだったら総合の計画なるものを一緒に送ってほしいです。若い人が防災に関心を持っていないようです。魅力的な市にしていかないと、ずっと住み続けていけないのではと、心配しています。
- 市の中心である「市役所」今のところで大丈夫ですか？
- 特にありません。
- 先日、市役所に行った際、とても丁寧に親切に対応してくださり嬉しかったです。公の機関であんな風に対応していただくとても安心で、ありがたく思います。ありがとうございます。
- 活き活きとしたまちづくりをしてもらいたい。人が集まる核となる施設を作ってもらいたい。
- 河川堤防の整備、津波対策になるように期待します。お願いします。
- 瀬戸川保福島の河川敷に、大規模な公園を作る計画があると聞きましたが、場所的にも利用的にも必要ないと思うし、その予算でまず先に取り組んだ方がいいものがあると思います。たとえば豊田公民館の駐車場スペースを確保できる、もう少し広い場所に建て直して欲しい

いし、小さくてもいいので子供（幼児）が遊べる公園を近くに（車で行かなくてもいい）作って欲しいです。

- 私の地域の隣組の戸数は14軒で、全員が高齢者です。昨年組長をやった時の事なのですが…市から町内会長さんを通して、組長の所へ市からの「広報誌」その他の「パンフレット」など…いろいろ届きます。組内への「回覧板」でまわすのですが、個人に一部ずつの「世帯調べ」等は全世帯の記入が必要なので、各家で取ってくれますが、その他の配布物は手つかずのまま戻ってきてしまいます。毎回留めてある「ホッチキス」を外し、「ミニステーション」に持って行きましたが、1月にはたくさんの雑紙となってしまいます。各戸に1枚ずつはいらないものもあると思います。組内を1枚で「回覧」でまわして済むものもあるのではと思いました。「ゴミ問題」に悩まされている昨今です。少しは「ゴミ」も減るのではと、紙を片付けるたびに思っていました。



### III 資料編





## 【クロス集計表】

- ・設問の内容に応じて、属性別クロス集計結果を掲載しました。
- ・クロス集計で使用する分析軸は、性別、年代、子どもの有無、職業、勤務地、居住地区、居住形態の7種類です。

性別……………回答者を、『属性1：性別』の回答ごとに男性・女性に分類し、回答の傾向を比較したもの

年代別……………回答者を、『属性2：年齢』の回答ごとに10代、20代、30代、40代、50代、60～64歳、65～69歳、70代以上の8種類に分類し、回答の傾向を比較したもの

子どもの有無別………回答者を、『属性3：子どもの有無』の回答ごとに9種類に分類し、回答の傾向を比較したもの

職業別……………回答者を、『属性4：職業』の回答ごとに14種類に分類し、回答の傾向を比較したもの

勤務地別……………回答者を、『属性5：勤務地』の回答ごとに3種類に分類し、回答の傾向を比較したもの

居住地区別……………回答者を、『属性6：居住地区』の回答ごとに10種類に分類し、回答の傾向を比較したもの

居住形態別……………回答者を、『属性7：居住形態』の回答ごとに6種類に分類し、回答の傾向を比較したもの

	属性1 性別		属性2 年齢							
	男性	女性	10代	20代	30代	40代	50代	60～64歳	65～69歳	70代以上
全体	48.8	51.2	2.3	11.2	12.6	17.0	15.3	7.1	8.2	26.3
性別										
男性	100.0	0.0	2.2	10.9	10.5	14.7	13.9	6.4	7.9	25.4
女性	0.0	100.0	2.4	11.4	2.5	19.3	16.7	7.9	8.4	27.1
年代										
10代	51.4	48.6	100.0	-	-	-	-	-	-	-
20代	51.7	48.3	-	100.0	-	-	-	-	-	-
30代	50.7	49.3	-	-	100.0	-	-	-	-	-
40代	51.6	48.4	-	-	-	100.0	-	-	-	-
50代	50.7	49.3	-	-	-	-	100.0	-	-	-
60～64歳	50.0	50.0	-	-	-	-	-	100.0	-	-
65～69歳	48.2	51.8	-	-	-	-	-	-	100.0	-
70代以上	43.2	56.8	-	-	-	-	-	-	-	100.0
子どもの有無										
小学校入学前の子どもがいる	42.4	57.6	0.0	13.8	69.3	17.6	0.5	0.0	0.8	0.7
小学生の子どもがいる	50.3	49.7	0.0	2.0	37.9	53.0	7.5	0.0	0.0	0.0
中学生の子どもがいる	52.0	48.0	0.0	0.0	12.4	63.7	22.0	0.0	1.0	1.8
高校生の子どもがいる	48.1	51.9	0.0	0.0	4.4	71.8	23.2	0.7	0.6	1.0
大学や専門学校などの学生で未成年の子どもがいる	47.7	52.3	0.0	0.0	0.0	32.2	58.0	3.5	1.5	5.3
大学や専門学校などの学生で成人している子どもがいる	52.8	47.2	0.0	0.0	0.0	35.3	58.2	4.7	2.1	0.0
社会人(学生ではない)で未成年の子どもがいる	49.2	50.8	0.0	0.0	0.0	29.3	14.8	7.7	6.9	42.7
社会人(学生ではない)で成人している子どもがいる	42.7	57.3	0.1	0.0	0.1	5.3	19.3	12.9	15.3	47.8
子どもはいない	59.3	40.7	7.1	31.5	15.5	15.2	12.4	3.7	3.6	8.8
無回答・不明	34.8	65.2	2.8	9.8	2.9	7.6	0.0	1.8	3.2	69.8
職業										
農林漁業	80.8	19.2	0.0	0.0	13.3	5.7	0.0	12.1	10.7	60.7
自営業	61.2	38.8	0.0	3.5	8.4	19.0	21.9	5.1	14.7	25.0
自由業	48.0	52.0	0.0	14.6	0.0	30.3	18.3	16.0	0.0	24.1
経営・管理職	84.7	15.3	0.0	0.0	2.3	22.0	25.8	14.1	8.8	19.1
事務職	41.6	58.4	0.7	12.6	23.5	32.7	23.2	6.4	2.4	1.4
専門・技術職	56.6	43.4	1.0	16.9	28.5	18.4	20.5	5.6	4.9	1.9
教育職	24.6	75.4	0.0	27.7	30.5	19.2	19.3	8.4	1.5	0.0
作業・技能職	86.4	13.6	0.5	16.5	13.7	24.2	15.3	8.0	4.4	8.6
販売・サービス業	56.1	43.9	0.0	20.7	21.2	19.4	18.2	4.5	7.4	5.7
主婦(夫)A	8.8	91.2	0.0	4.2	13.8	31.4	28.8	11.8	9.1	13.2
主婦(夫)B	1.8	98.2	0.0	2.1	13.6	9.6	10.7	10.1	13.6	43.5
学生	55.2	44.8	39.7	59.7	0.0	0.0	0.0	0.0	0.0	0.0
その他	78.0	22.0	1.0	13.7	17.6	19.6	16.5	5.0	7.8	14.2
無職	51.3	48.7	0.0	1.7	1.0	3.6	4.4	5.1	11.5	73.0
無回答・不明	58.9	41.1	5.5	4.8	8.6	4.9	12.0	8.7	10.8	39.3
勤務地										
市内	49.5	50.5	0.3	10.6	15.5	24.3	19.4	8.1	8.4	14.8
市外	62.4	37.6	1.0	16.2	19.2	22.2	21.2	7.3	4.4	5.5
働いていない	38.3	61.7	6.6	7.9	4.3	5.5	5.6	6.3	10.7	54.0
無回答・不明	33.9	66.1	1.0	8.3	5.0	2.6	9.0	4.2	10.7	59.1
居住地区										
焼津	51.4	48.6	2.3	15.3	16.8	15.9	15.1	8.3	6.3	18.3
大村	48.3	51.7	5.3	9.3	12.3	26.0	14.8	7.4	9.6	16.3
豊田	45.0	55.0	3.5	11.2	16.1	18.4	14.5	7.9	5.9	24.2
小川	48.0	52.0	2.1	9.9	10.4	18.7	21.3	5.4	8.8	24.6
港	51.2	48.8	0.8	9.3	10.4	18.6	16.1	7.2	9.9	26.2
東益津	51.4	48.6	1.9	8.2	8.9	18.8	14.4	7.2	9.1	30.7
大富	44.5	55.5	2.1	12.5	12.8	17.2	16.0	5.6	7.9	27.9
和田	49.2	50.8	1.2	6.2	9.9	18.2	10.3	9.8	9.3	34.0
大井川	49.9	50.1	2.3	11.3	9.2	14.6	14.8	7.9	9.7	30.1
その他	58.9	41.1	1.2	10.4	16.2	7.6	15.7	4.6	9.4	33.2
無回答・不明	23.4	76.6	0.0	9.1	5.5	4.7	3.8	3.3	5.9	65.1
居住形態										
戸建住宅(持ち家)	49.7	50.3	2.3	10.3	11.2	17.2	15.6	7.6	8.4	27.2
戸建住宅(借家)	57.6	42.4	4.1	14.1	12.7	14.7	11.8	5.2	6.9	31.1
共同住宅・長屋(分譲)	45.3	54.7	3.9	13.4	8.1	13.9	19.6	4.9	10.9	29.5
共同住宅・長屋(賃貸)	41.3	58.7	1.8	18.3	33.8	15.0	14.7	4.4	4.4	9.2
公営住宅	4.1	95.9	0.0	12.4	7.5	38.7	5.2	4.5	12.1	27.3
その他	74.1	25.9	0.0	14.5	8.7	22.6	12.2	5.3	9.4	24.0
無回答・不明	30.3	69.7	6.8	23.6	0.0	0.0	4.9	0.0	3.8	58.3

	属性1・2 性年代															
	男性 10代	男性 20代	男性 30代	男性 40代	男性 50代	男性 60 5 6 4歳	男性 65 5 6 9歳	男性 70代 以上	女性 10代	女性 20代	女性 30代	女性 40代	女性 50代	女性 60 5 6 4歳	女性 65 5 6 9歳	女性 70代 以上
全 体	1.2	5.8	6.4	8.8	7.8	3.6	3.9	11.3	1.1	5.4	6.2	8.2	7.5	3.6	4.2	14.9
性別	男性	2.4	11.8	13.1	18.0	15.9	7.3	8.1	23.2	-	-	-	-	-	-	-
	女性	-	-	-	-	-	-	-	2.2	10.5	12.1	16.1	14.7	7.0	8.3	29.1
年 代	10代	51.4	-	-	-	-	-	-	-	48.6	-	-	-	-	-	-
	20代	-	51.7	-	-	-	-	-	-	-	48.3	-	-	-	-	-
	30代	-	-	50.7	-	-	-	-	-	-	-	49.3	-	-	-	-
	40代	-	-	-	51.6	-	-	-	-	-	-	-	48.4	-	-	-
	50代	-	-	-	-	50.7	-	-	-	-	-	-	-	49.3	-	-
	60～64歳	-	-	-	-	-	50.0	-	-	-	-	-	-	-	50.0	-
	65～69歳	-	-	-	-	-	-	48.2	-	-	-	-	-	-	-	51.8
	70代以上	-	-	-	-	-	-	-	43.2	-	-	-	-	-	-	-
子 ど も の 有 無	小学校入学前の子どもがいる	0.0	1.4	30.2	8.8	0.6	0.0	0.8	0.6	0.0	11.5	37.4	8.7	0.0	0.0	0.0
	小学生の子どもがいる	0.0	0.0	16.6	27.4	6.3	0.0	0.0	0.0	0.0	1.8	20.4	25.6	1.8	0.0	0.0
	中学生の子どもがいる	0.0	0.0	4.8	28.4	16.1	0.0	1.1	1.6	0.0	0.0	7.1	33.8	7.1	0.0	0.0
	高校生の子どもがいる	0.0	0.0	2.8	29.4	14.2	0.8	0.0	0.9	0.0	0.0	1.8	40.0	9.5	0.0	0.6
	大学や専門学校などの学生で未成年の子どもがいる	0.0	0.0	0.0	18.2	23.0	4.0	0.0	2.4	0.0	0.0	0.0	14.5	33.5	0.0	1.5
	大学や専門学校などの学生で成人している子どもがいる	0.0	0.0	0.0	12.4	34.3	4.1	2.1	0.0	0.0	0.0	0.0	21.0	25.1	1.0	0.0
	社会人(学生ではない)で未成年の子どもがいる	0.0	0.0	0.0	13.5	6.8	3.0	4.7	21.3	0.0	0.0	0.0	15.3	7.8	4.6	2.3
	社会人(学生ではない)で成人している子どもがいる	0.0	0.0	0.0	1.6	7.5	6.3	6.9	20.3	0.1	0.0	0.1	3.3	11.2	6.6	8.4
	子どもはいない	3.9	18.1	10.1	10.8	7.7	1.8	2.1	4.7	3.3	13.7	6.1	5.3	5.1	1.9	1.5
	無回答・不明	0.0	5.3	0.0	6.2	0.0	2.0	1.6	19.6	2.6	4.5	2.4	2.1	0.0	0.0	1.6
職 業	農林漁業	0.0	0.0	8.3	7.0	0.0	4.6	10.9	50.0	0.0	0.0	5.5	0.0	0.0	7.1	0.0
	自営業	0.0	1.9	5.3	13.3	16.0	2.9	8.6	13.2	0.0	1.6	3.5	6.8	7.1	2.3	6.1
	自由業	0.0	0.0	0.0	0.0	21.1	12.2	0.0	14.7	0.0	13.4	0.0	25.3	0.0	4.7	0.0
	経営・管理職	0.0	0.0	2.9	24.6	26.0	11.3	6.4	13.6	0.0	0.0	0.0	1.7	2.8	3.7	2.5
	事務職	0.0	5.5	8.5	12.8	10.3	3.2	1.2	0.0	0.7	6.9	13.8	18.6	12.5	3.2	1.2
	専門・技術職	1.1	5.5	19.1	10.8	12.2	4.3	2.8	0.9	0.0	10.9	10.9	8.1	8.7	1.6	2.2
	教育職	0.0	0.0	10.4	5.9	4.4	3.9	0.0	0.0	0.0	25.5	18.4	12.0	13.6	4.5	1.5
	作業・技能職	0.6	12.9	15.8	22.1	14.1	8.8	4.2	7.8	0.0	4.2	0.9	5.2	2.7	0.3	0.3
	販売・サービス業	0.0	6.8	10.9	18.5	11.0	3.5	3.4	2.1	0.0	13.3	10.3	3.6	7.6	1.3	4.0
	主婦(夫)A	0.0	0.0	0.8	0.0	0.0	0.9	1.4	5.8	0.0	3.8	10.9	26.2	25.4	9.8	7.7
	主婦(夫)B	0.0	0.0	0.0	0.7	0.0	0.0	0.7	0.5	0.0	1.9	11.2	7.6	9.5	8.9	12.8
	学生	20.2	35.0	0.0	0.0	0.0	0.0	0.0	0.0	19.5	25.4	0.0	0.0	0.0	0.0	0.0
	その他	1.1	13.1	10.3	16.4	14.9	5.0	5.1	12.1	0.0	1.6	7.7	5.2	3.2	0.6	2.7
	無職	0.0	1.3	0.9	1.5	2.5	2.7	7.7	34.8	0.0	0.5	0.3	2.0	1.9	2.4	3.9
	無回答・不明	0.0	5.2	10.8	6.1	13.8	4.0	4.7	14.4	5.0	0.0	0.0	0.0	0.0	4.6	6.1
	勤 務 地	市内	0.0	4.7	6.7	11.5	9.5	4.3	3.9	9.0	0.3	5.8	8.4	12.5	9.8	3.9
		市外	0.5	8.6	13.4	14.5	13.4	5.1	3.3	3.5	0.4	7.6	7.0	8.6	8.4	2.5
働いていない		3.7	5.2	0.6	1.3	1.1	1.7	4.8	20.0	2.9	2.9	3.1	3.8	4.1	4.3	
無回答・不明		0.0	3.6	1.2	2.1	3.2	1.4	3.3	19.1	0.9	4.6	3.3	0.7	5.5	2.7	
居 住 地 区	焼津	1.3	8.7	9.5	9.8	8.7	5.0	2.4	6.0	1.1	6.7	7.6	6.6	6.6	3.4	
	大村	3.5	2.0	7.0	10.6	8.0	3.9	4.9	8.4	2.0	6.8	5.5	14.5	6.8	3.6	
	豊田	1.6	3.8	5.9	8.8	6.2	4.7	2.3	11.7	1.8	7.2	9.5	9.4	8.0	3.3	
	小川	0.8	5.4	2.8	11.8	7.2	2.6	4.9	12.5	1.3	4.6	6.8	7.5	13.3	2.8	
	港	0.8	5.8	7.0	10.1	9.6	3.3	5.2	9.3	0.0	3.7	4.0	8.6	6.8	3.8	
	東益津	1.0	7.2	4.9	9.4	9.5	2.1	4.9	12.4	0.9	1.5	4.1	9.3	5.5	4.8	
	大富	0.9	4.8	3.9	7.5	9.2	1.5	3.4	13.3	1.2	7.4	8.0	9.2	7.0	3.8	
	和田	0.0	2.2	6.2	11.8	5.0	5.2	5.4	13.5	1.1	3.8	4.1	7.1	5.3	4.6	
	大井川	1.0	6.1	6.7	6.7	6.6	4.1	5.0	13.8	1.3	5.2	3.2	7.7	8.0	3.9	
	その他	1.3	9.1	12.5	4.0	7.0	3.5	4.8	16.7	0.0	1.9	5.2	3.6	8.4	1.3	
無回答・不明	0.0	9.9	0.0	0.0	4.4	0.0	0.0	9.2	0.0	0.0	4.5	3.9	0.0	2.9		
居 住 形 態	戸建住宅(持ち家)	1.1	5.8	5.7	9.3	8.1	3.7	4.1	11.8	1.1	4.6	5.4	8.0	7.5	3.9	
	戸建住宅(借家)	0.0	15.4	0.0	9.0	10.2	3.0	2.3	17.8	3.7	0.0	10.6	6.1	2.6	2.3	
	共同住宅・長屋(分譲)	4.2	7.3	0.0	4.3	3.2	2.8	6.6	16.8	0.0	6.2	6.7	8.7	14.8	2.2	
	共同住宅・長屋(賃貸)	1.9	1.7	18.3	5.8	4.4	3.8	1.5	3.8	0.0	15.4	15.9	8.6	9.5	1.0	
	公営住宅	0.0	0.0	0.0	0.0	0.0	0.0	4.1	0.0	0.0	11.4	6.2	32.3	4.6	4.0	
	その他	0.0	15.8	10.9	9.2	14.0	0.0	9.6	14.6	0.0	0.0	0.0	12.6	0.0	4.7	
無回答・不明	0.0	12.8	0.0	0.0	5.7	0.0	0.0	11.8	6.2	10.8	0.0	0.0	0.0	0.0	3.8	

	属性3 子どもの有無									
	小学校入学前の子どもがいる	小学生の子どもがいる	中学生の子どもがいる	高校生の子どもがいる	大学や専門学校などの学生で未成年の子どもがいる	大学や専門学校などの学生で成人している子どもがいる	社会人(学生ではない)で未成年の子どもがいる	社会人(学生ではない)で成人している子どもがいる	子どもはいない	無回答・不明
全体	7.5	10.3	7.1	6.3	2.6	3.9	1.7	51.2	25.7	2.1
性別										
男性	6.0	9.7	7.1	5.6	2.4	4.1	1.7	47.6	30.8	1.6
女性	8.7	10.8	7.1	6.8	2.8	3.7	1.6	53.7	21.3	2.3
年代										
10代	0.0	0.0	0.0	0.0	0.0	0.0	0.0	2.8	94.4	2.8
20代	10.9	2.0	0.0	0.0	0.0	0.0	0.0	0.0	86.1	2.0
30代	48.4	33.2	6.8	2.1	0.0	0.0	0.0	0.5	37.4	0.5
40代	9.1	34.3	25.9	25.3	4.4	7.1	2.7	13.8	27.3	1.0
50代	0.3	5.4	10.0	9.1	8.8	13.0	1.5	56.2	24.8	0.0
60～64歳	0.0	0.0	0.0	0.6	1.1	2.3	1.7	80.8	15.8	0.6
65～69歳	0.9	0.0	0.9	0.4	0.4	0.9	1.3	83.8	13.6	0.9
70代以上	0.2	0.0	0.5	0.2	0.5	0.0	2.5	81.3	10.2	6.0
子どもの有無										
小学校入学前の子どもがいる	100.0	43.3	7.5	3.0	0.0	0.0	1.5	0.7	-	-
小学生の子どもがいる	31.4	100.0	30.3	14.1	2.2	1.1	2.7	4.3	-	-
中学生の子どもがいる	7.9	44.1	100.0	33.9	11.0	3.9	1.6	7.1	-	-
高校生の子どもがいる	3.5	23.0	38.1	100.0	13.3	12.4	3.5	19.5	-	-
大学や専門学校などの学生で未成年の子どもがいる	0.0	8.5	29.8	31.9	100.0	17.0	0.0	34.0	-	-
大学や専門学校などの学生で成人している子どもがいる	0.0	2.9	7.1	20.0	11.4	100.0	2.9	57.1	-	-
社会人(学生ではない)で未成年の子どもがいる	6.7	16.7	6.7	13.3	0.0	6.7	100.0	26.7	-	-
社会人(学生ではない)で成人している子どもがいる	0.1	0.9	1.0	2.4	1.7	4.4	0.9	100.0	-	-
子どもはいない	-	-	-	-	-	-	-	-	100.0	-
無回答・不明	-	-	-	-	-	-	-	-	-	100.0
職業										
農林漁業	10.5	10.5	5.3	0.0	0.0	0.0	0.0	68.4	15.8	0.0
自営業	5.8	11.6	8.3	5.8	4.1	3.3	0.0	56.2	19.8	1.7
自由業	0.0	21.4	7.1	14.3	7.1	14.3	7.1	50.0	21.4	0.0
経営・管理職	3.7	11.1	11.1	11.1	3.7	9.3	0.0	64.8	13.0	0.0
事務職	10.1	13.2	12.6	14.5	3.1	8.8	0.6	29.6	38.4	0.0
専門・技術職	16.4	17.3	9.1	4.5	2.7	10.0	0.0	32.7	30.9	0.9
教育職	19.5	24.4	14.6	7.3	4.9	12.2	4.9	36.6	29.3	0.0
作業・技能職	7.9	12.0	6.8	7.3	2.6	5.8	1.6	40.8	35.1	1.0
販売・サービス業	6.7	18.0	12.4	5.6	5.6	0.0	0.0	42.7	31.5	0.0
主婦(夫)A	9.9	19.0	9.9	13.4	5.6	5.2	2.2	56.9	10.3	0.4
主婦(夫)B	9.9	7.0	5.6	2.8	0.9	0.9	2.3	67.1	9.9	0.5
学生	0.0	0.0	0.0	0.0	0.0	0.0	0.0	1.8	96.4	1.8
その他	12.0	7.4	7.4	6.5	0.9	1.9	1.9	40.7	32.4	1.9
無職	0.9	0.6	1.1	0.6	0.3	0.3	2.6	70.1	21.7	4.8
無回答・不明	0.0	4.9	4.9	4.9	4.9	2.4	4.9	34.1	29.3	24.4
勤務地										
市内	8.5	14.0	9.7	9.4	3.5	5.0	1.5	48.3	23.5	0.7
市外	11.7	15.3	9.1	8.2	4.0	6.6	1.1	38.5	32.1	0.4
働いていない	3.0	2.6	2.6	1.6	0.6	0.4	2.2	63.1	24.7	3.7
無回答・不明	4.2	1.7	2.5	0.0	0.8	1.7	2.5	62.5	18.3	9.2
居住地区										
焼津	10.1	12.9	7.3	4.5	1.7	3.1	0.7	40.6	30.8	3.1
大村	8.2	12.7	10.0	8.2	4.5	5.5	1.8	50.0	26.4	0.9
豊田	10.4	10.4	10.4	6.5	1.7	5.2	1.3	49.8	22.5	1.3
小川	6.7	10.9	10.9	8.5	3.6	5.5	1.8	50.9	21.2	2.4
港	6.0	9.3	7.9	6.6	2.6	4.6	2.0	53.6	24.5	1.3
東益津	8.2	10.7	4.9	4.9	2.5	3.3	3.3	54.9	22.1	0.8
大富	9.2	9.9	2.9	7.0	2.9	4.0	1.1	51.8	27.2	0.7
和田	2.0	8.2	6.1	6.1	2.0	4.1	2.0	57.1	26.5	2.0
大井川	4.0	8.0	6.8	6.4	2.4	2.8	2.8	59.2	24.0	0.8
その他	4.3	8.5	3.2	5.3	4.3	1.1	1.1	52.1	31.9	1.1
無回答・不明	5.0	10.0	5.0	0.0	0.0	0.0	0.0	25.0	15.0	50.0
居住形態										
戸建住宅(持ち家)	6.4	10.7	7.0	6.8	2.8	4.3	1.8	53.5	24.4	1.7
戸建住宅(借家)	7.4	7.4	14.8	3.7	0.0	0.0	0.0	48.1	33.3	0.0
共同住宅・長屋(分譲)	6.3	6.3	3.1	0.0	3.1	0.0	0.0	37.5	46.9	3.1
共同住宅・長屋(賃貸)	23.1	5.0	5.0	2.5	1.7	1.7	0.8	27.3	37.2	0.0
公営住宅	5.9	17.6	17.6	5.9	0.0	0.0	0.0	52.9	11.8	5.9
その他	0.0	23.1	23.1	7.7	0.0	0.0	0.0	46.2	23.1	0.0
無回答・不明	0.0	0.0	0.0	0.0	0.0	0.0	0.0	14.3	21.4	64.3

		属性4 職業														
		農林漁業	自営業	自由業	経営・管理職	事務職	専門・技術職	教育職	作業・技能職	販売・サービス業	主婦(夫)A	主婦(夫)B	学生	その他	無職	無回答・不明
全	体	1.1	6.8	0.8	3.0	8.9	6.1	2.3	10.7	5.0	12.9	11.9	3.1	6.0	19.6	2.3
性別	男性	1.9	8.7	0.9	5.5	6.9	7.0	1.1	20.1	5.7	2.2	0.5	3.5	9.9	23.3	2.9
	女性	0.4	5.2	0.7	1.0	10.4	5.4	3.2	3.0	4.2	21.5	21.0	2.8	2.9	16.4	1.8
年代	10代	0.0	0.0	0.0	0.0	2.8	2.8	0.0	2.8	0.0	0.0	0.0	83.3	2.8	0.0	5.6
	20代	0.0	2.0	1.0	0.0	9.9	9.9	5.9	17.8	9.9	4.0	2.0	25.7	7.9	3.0	1.0
	30代	1.1	4.2	0.0	0.5	16.3	14.7	5.8	13.2	8.9	11.6	11.6	0.0	8.9	1.6	1.6
	40代	0.3	7.1	1.3	3.7	16.8	7.1	2.7	17.2	6.1	19.5	6.1	0.0	7.4	4.0	0.7
	50代	0.0	9.1	0.9	4.8	13.3	8.8	3.0	12.1	6.3	19.9	7.6	0.0	6.9	5.4	1.8
	60～64歳	1.7	4.5	1.7	5.6	7.9	5.1	2.8	13.6	3.4	17.5	15.3	0.0	4.5	13.6	2.8
	65～69歳	1.3	11.4	0.0	3.1	2.6	3.9	0.4	6.6	4.8	11.8	18.0	0.0	6.1	26.8	3.1
	70代以上	2.3	6.0	0.7	2.1	0.5	0.5	0.0	3.9	1.2	5.3	17.8	0.0	3.5	52.8	3.5
子どもの有無	小学校入学前の子どもがいる	1.5	5.2	0.0	1.5	11.9	13.4	6.0	11.2	4.5	17.2	15.7	0.0	9.7	2.2	0.0
	小学生の子どもがいる	1.1	7.6	1.6	3.2	11.4	10.3	5.4	12.4	8.6	23.8	8.1	0.0	4.3	1.1	1.1
	中学生の子どもがいる	0.8	7.9	0.8	4.7	15.7	7.9	4.7	10.2	8.7	18.1	9.4	0.0	6.3	3.1	1.6
	高校生の子がいる	0.0	6.2	1.8	5.3	20.4	4.4	2.7	12.4	4.4	27.4	5.3	0.0	6.2	1.8	1.8
	大学や専門学校などの学生で未成年の子どもがいる	0.0	10.6	2.1	4.3	10.6	6.4	4.3	10.6	10.6	27.7	4.3	0.0	2.1	2.1	4.3
	大学や専門学校などの学生で成人している子どもがいる	0.0	5.7	2.9	7.1	20.0	15.7	7.1	15.7	0.0	17.1	2.9	0.0	2.9	1.4	1.4
	社会人(学生ではない)で未成年の子どもがいる	0.0	0.0	3.3	0.0	3.3	0.0	6.7	10.0	0.0	16.7	16.7	0.0	6.7	30.0	6.7
	社会人(学生ではない)で成人している子どもがいる	1.4	7.4	0.8	3.8	5.1	3.9	1.6	8.5	4.1	14.4	15.6	0.1	4.8	26.8	1.5
	子どもはいない	0.7	5.2	0.7	1.5	13.2	7.4	2.6	14.5	6.1	5.2	4.6	11.7	7.6	16.5	2.6
	無回答・不明	0.0	5.4	0.0	0.0	0.0	2.7	0.0	5.4	0.0	2.7	2.7	2.7	5.4	45.9	27.0
職業	農林漁業	100.0	-	-	-	-	-	-	-	-	-	-	-	-	-	-
	自営業	-	100.0	-	-	-	-	-	-	-	-	-	-	-	-	-
	自由業	-	-	100.0	-	-	-	-	-	-	-	-	-	-	-	-
	経営・管理職	-	-	-	100.0	-	-	-	-	-	-	-	-	-	-	-
	事務職	-	-	-	-	100.0	-	-	-	-	-	-	-	-	-	-
	専門・技術職	-	-	-	-	-	100.0	-	-	-	-	-	-	-	-	-
	教育職	-	-	-	-	-	-	100.0	-	-	-	-	-	-	-	-
	作業・技能職	-	-	-	-	-	-	-	100.0	-	-	-	-	-	-	-
	販売・サービス業	-	-	-	-	-	-	-	-	100.0	-	-	-	-	-	-
	主婦(夫)A	-	-	-	-	-	-	-	-	-	100.0	-	-	-	-	-
	主婦(夫)B	-	-	-	-	-	-	-	-	-	-	100.0	-	-	-	-
	学生	-	-	-	-	-	-	-	-	-	-	-	100.0	-	-	-
	その他	-	-	-	-	-	-	-	-	-	-	-	-	-	100.0	-
	無職	-	-	-	-	-	-	-	-	-	-	-	-	-	0.0	100.0
無回答・不明	-	-	-	-	-	-	-	-	-	-	-	-	-	0.0	-	
勤務地	市内	2.5	14.0	1.5	4.7	10.8	6.4	4.0	12.8	6.7	22.2	1.9	0.1	8.3	1.1	2.8
	市外	0.2	3.1	0.7	4.2	17.7	13.7	2.7	21.5	9.1	15.3	0.0	1.3	9.3	0.0	1.3
	働いていない	0.0	0.4	0.0	0.2	0.0	0.2	0.0	0.2	0.0	0.4	32.0	8.9	0.6	57.2	0.0
	無回答・不明	0.0	3.3	0.0	0.0	0.8	0.8	0.0	0.8	0.0	0.8	30.8	3.3	2.5	44.2	12.5
居住地区	焼津	0.0	7.3	1.0	5.9	8.0	8.7	1.7	9.4	6.3	10.1	10.1	4.2	7.7	17.5	1.7
	大村	0.9	3.6	0.9	1.8	16.4	3.6	4.5	10.9	7.3	10.0	10.9	6.4	5.5	15.5	1.8
	豊田	0.4	6.1	0.0	2.6	12.6	6.9	4.3	6.9	4.3	14.7	13.0	3.9	4.8	18.2	1.3
	小川	0.6	7.9	0.6	2.4	7.9	8.5	3.0	8.5	4.2	15.8	12.1	1.8	8.5	16.4	1.8
	港	0.7	7.9	0.7	2.0	8.6	4.0	0.7	13.2	7.3	9.3	18.5	2.6	6.0	17.2	1.3
	東益津	2.5	7.4	0.8	4.1	4.9	3.3	2.5	15.6	2.5	15.6	9.8	2.5	1.6	25.4	1.6
	大富	1.1	5.9	1.1	1.5	7.7	5.9	2.9	9.9	4.4	15.4	11.4	2.9	6.3	21.7	1.8
	和田	1.0	4.1	1.0	1.0	8.2	5.1	1.0	13.3	3.1	16.3	11.2	1.0	4.1	28.6	1.0
	大井川	3.2	6.4	0.4	3.2	8.0	6.4	1.2	14.4	4.4	12.0	11.6	2.0	5.6	20.0	1.2
	その他	0.0	11.7	2.1	4.3	8.5	4.3	0.0	7.4	6.4	9.6	8.5	4.3	9.6	20.2	3.2
無回答・不明	0.0	5.0	0.0	0.0	0.0	0.0	0.0	0.0	0.0	10.0	15.0	0.0	0.0	10.0	60.0	
居住形態	戸建住宅(持ち家)	1.2	7.1	0.8	3.0	8.5	6.0	2.1	10.9	4.4	13.0	12.2	3.2	5.6	20.3	1.7
	戸建住宅(借家)	0.0	3.7	3.7	7.4	7.4	3.7	3.7	3.7	18.5	11.1	7.4	7.4	7.4	14.8	0.0
	共同住宅・長屋(分譲)	0.0	3.1	0.0	6.3	9.4	3.1	0.0	9.4	6.3	3.1	15.6	3.1	9.4	31.3	0.0
	共同住宅・長屋(賃貸)	0.0	5.0	0.8	0.8	10.7	11.6	5.0	9.9	7.4	14.9	9.1	1.7	11.6	9.1	2.5
	公営住宅	0.0	0.0	0.0	5.9	23.5	0.0	5.9	0.0	5.9	29.4	5.9	0.0	5.9	17.6	0.0
	その他	0.0	7.7	0.0	0.0	23.1	0.0	0.0	23.1	15.4	7.7	7.7	0.0	0.0	15.4	0.0
無回答・不明	0.0	0.0	0.0	0.0	0.0	0.0	0.0	0.0	0.0	0.0	7.1	7.1	0.0	7.1	78.6	

	属性5 勤務地				属性6 居住地区												
	市内	市外	働いていない	無回答・不明	焼津	大村	豊田	小川	港	東益津	大富	和田	大井川	その他	無回答・不明		
全体	40.2	25.2	28.3	6.7	16.0	6.1	12.9	9.2	8.4	6.8	15.2	5.5	14.0	5.2	1.1		
性別	男性	39.7	31.9	23.4	5.0	16.3	6.1	11.8	9.0	8.9	7.1	14.0	5.7	14.3	6.2	2.5	
	女性	40.4	19.6	32.0	8.0	15.5	6.2	13.5	9.4	8.1	6.6	16.1	5.3	13.5	4.3	1.6	
年代	10代	5.6	11.1	80.6	2.8	16.7	13.9	19.4	8.3	2.8	5.6	13.9	2.8	13.9	2.8	0.0	
	20代	36.6	38.6	19.8	5.0	22.8	5.0	12.9	7.9	6.9	5.0	16.8	3.0	13.9	5.0	1.0	
	30代	47.4	40.5	9.5	2.6	22.1	5.8	16.3	7.4	6.8	4.7	15.3	4.2	10.0	6.8	0.5	
	40代	55.2	34.7	9.1	1.0	15.5	9.1	13.8	9.8	9.1	7.4	15.2	5.7	11.8	2.4	0.3	
	50代	48.9	36.9	10.3	3.9	16.3	5.7	12.1	12.4	8.8	6.3	15.7	3.6	13.3	5.4	0.3	
	60～64歳	44.1	27.1	24.9	4.0	19.2	6.2	14.1	6.8	8.5	6.8	11.9	7.3	15.3	3.4	0.6	
	65～69歳	39.9	14.5	36.8	8.8	12.7	7.0	9.2	9.6	10.1	7.5	14.5	6.1	16.2	6.1	0.9	
70代以上	21.8	5.6	57.6	15.0	11.6	3.7	11.8	8.3	8.3	7.9	16.0	6.9	15.7	6.7	3.0		
子どもの有無	小学校入学前の子どもがいる	45.5	39.6	11.2	3.7	21.6	6.7	17.9	8.2	6.7	7.5	18.7	1.5	7.5	3.0	0.7	
	小学生の子どもがいる	54.6	37.3	7.0	1.1	20.0	7.6	13.0	9.7	7.6	7.0	14.6	4.3	10.8	4.3	1.1	
	中学生の子どもがいる	55.1	32.3	10.2	2.4	16.5	8.7	18.9	14.2	9.4	4.7	6.3	4.7	13.4	2.4	0.8	
	高校生の子がいる	60.2	32.7	7.1	0.0	11.5	8.0	13.3	12.4	8.8	5.3	16.8	5.3	14.2	4.4	0.0	
	大学や専門学校などの学生で未成年の子どもがいる	53.2	38.3	6.4	2.1	10.6	10.6	8.5	12.8	8.5	6.4	17.0	4.3	12.8	8.5	0.0	
	大学や専門学校などの学生で成人している子どもがいる	51.4	42.9	2.9	2.9	12.9	8.6	17.1	12.9	10.0	5.7	15.7	5.7	10.0	1.4	0.0	
	社会人(学生ではない)で未成年の子どもがいる	36.7	16.7	36.7	10.0	6.7	6.7	10.0	10.0	10.0	13.3	10.0	6.7	23.3	3.3	0.0	
	社会人(学生ではない)で成人している子どもがいる	37.9	19.0	34.9	8.2	12.6	6.0	12.5	9.2	8.8	7.3	15.4	6.1	16.1	5.3	0.5	
	子どもはいない	36.7	31.5	27.1	4.8	19.1	6.3	11.3	7.6	8.0	5.9	16.1	5.6	13.0	6.5	0.7	
	無回答・不明	13.5	5.4	51.4	29.7	24.3	2.7	8.1	10.8	5.4	2.7	5.4	5.4	5.4	2.7	27.0	
職業	農林漁業	94.7	5.3	0.0	0.0	0.0	5.3	5.3	5.3	5.3	15.8	15.8	5.3	42.1	0.0	0.0	
	自営業	83.5	11.6	1.7	3.3	17.4	3.3	11.6	10.7	9.9	7.4	13.2	3.3	13.2	9.1	0.8	
	自由業	78.6	21.4	0.0	0.0	21.4	7.1	0.0	7.1	7.1	7.1	21.4	7.1	7.1	14.3	0.0	
	経営・管理職	63.0	35.2	1.9	0.0	31.5	3.7	11.1	7.4	5.6	9.3	7.4	1.9	14.8	7.4	0.0	
	事務職	49.1	50.3	0.0	0.6	14.5	11.3	18.2	8.2	8.2	3.8	13.2	5.0	12.6	5.0	0.0	
	専門・技術職	41.8	56.4	0.9	0.9	22.7	3.6	14.5	12.7	5.5	3.6	14.5	4.5	14.5	3.6	0.0	
	教育職	70.7	29.3	0.0	0.0	12.2	12.2	24.4	12.2	2.4	7.3	19.5	2.4	7.3	0.0	0.0	
	作業・技能職	48.2	50.8	0.5	0.5	14.1	6.3	8.4	7.3	10.5	9.9	14.1	6.8	18.8	3.7	0.0	
	販売・サービス業	53.9	46.1	0.0	0.0	20.2	9.0	11.2	7.9	12.4	3.4	13.5	3.4	12.4	6.7	0.0	
	主婦(夫)A	69.0	29.7	0.9	0.4	12.5	4.7	14.7	11.2	6.0	8.2	18.1	6.9	12.9	3.9	0.9	
	主婦(夫)B	6.6	0.0	76.1	17.4	13.6	5.6	14.1	9.4	13.1	5.6	14.6	5.2	13.6	3.8	1.4	
	学生	1.8	10.7	80.4	7.1	21.4	12.5	16.1	5.4	7.1	5.4	14.3	1.8	8.9	7.1	0.0	
	その他	55.6	38.9	2.8	2.8	20.4	5.6	10.2	13.0	8.3	1.9	15.7	3.7	13.0	8.3	0.0	
	無職	2.3	0.0	82.6	15.1	14.2	4.8	12.0	7.7	7.4	8.8	16.8	8.0	14.2	5.4	0.6	
	無回答・不明	48.8	14.6	0.0	36.6	12.2	4.9	7.3	7.3	4.9	4.9	12.2	2.4	7.3	7.3	29.3	
	勤務地	市内	100.0	-	-	-	16.9	6.7	10.7	11.3	9.3	6.4	14.3	4.7	13.8	5.6	0.4
		市外	-	100.0	-	-	16.4	5.8	16.4	7.1	6.4	7.1	15.5	5.5	13.7	6.0	0.2
働いていない		-	-	100.0	-	13.0	6.5	14.6	9.3	8.7	6.3	17.0	6.3	14.4	3.9	0.0	
無回答・不明		-	-	-	100.0	20.0	2.5	5.0	4.2	9.2	10.0	10.8	5.8	13.3	5.8	13.3	
居住地区	焼津	42.7	25.9	23.1	8.4	100.0	-	-	-	-	-	-	-	-	-		
	大村	43.6	23.6	30.0	2.7	-	100.0	-	-	-	-	-	-	-	-		
	豊田	33.3	32.0	32.0	2.6	-	-	100.0	-	-	-	-	-	-	-		
	小川	49.1	19.4	28.5	3.0	-	-	-	100.0	-	-	-	-	-	-		
	港	44.4	19.2	29.1	7.3	-	-	-	-	100.0	-	-	-	-	-		
	東益津	37.7	26.2	26.2	9.8	-	-	-	-	-	100.0	-	-	-	-		
	大富	37.9	25.7	31.6	4.8	-	-	-	-	-	-	100.0	-	-	-		
	和田	34.7	25.5	32.7	7.1	-	-	-	-	-	-	-	100.0	-	-		
	大井川	39.6	24.8	29.2	6.4	-	-	-	-	-	-	-	-	100.0	-		
	その他	42.6	28.7	21.3	7.4	-	-	-	-	-	-	-	-	-	100.0		
無回答・不明	15.0	5.0	0.0	80.0	-	-	-	-	-	-	-	-	-	-	100.0		
居住形態	戸建住宅(持ち家)	39.6	25.0	29.3	6.2	14.4	6.0	11.9	9.6	8.6	7.4	15.7	5.8	15.3	4.7	0.6	
	戸建住宅(借家)	44.4	29.6	22.2	3.7	25.9	3.7	7.4	11.1	7.4	7.4	14.8	3.7	11.1	7.4	0.0	
	共同住宅・長屋(分譲)	18.8	28.1	37.5	15.6	59.4	9.4	15.6	3.1	3.1	0.0	0.0	0.0	0.0	9.4	0.0	
	共同住宅・長屋(賃貸)	50.4	30.6	17.4	1.7	23.1	7.4	26.4	8.3	7.4	1.7	14.0	0.8	2.5	8.3	0.0	
	公営住宅	70.6	5.9	17.6	5.9	17.6	5.9	11.8	0.0	11.8	0.0	5.9	29.4	5.9	11.8	0.0	
	その他	46.2	30.8	15.4	7.7	15.4	0.0	7.7	0.0	15.4	7.7	15.4	0.0	15.4	23.1	0.0	
無回答・不明	0.0	0.0	14.3	85.7	0.0	7.1	7.1	0.0	0.0	0.0	7.1	0.0	0.0	0.0	78.6		

		属性7 居住形態							問1 焼津市が好きか							
		戸建住宅 (持ち家)	戸建住宅 (借家)	共同住宅・長屋 (分譲)	共同住宅・長屋 (賃貸)	公営住宅	その他	無回答・不明	好き	どちらかといえ ば好き	どちらかといえ ば嫌い	嫌い	無回答・不明			
全	体	87.9	1.5	1.8	6.8	0.9	0.7	0.8	40.3	47.6	8.4	1.7	2.3			
性	別	男性	89.3	1.7	1.6	5.6	0.1	1.1	0.5	43.3	45.3	8.4	1.4	1.7		
	女性	86.2	1.3	1.8	7.7	1.6	0.4	1.0	37.4	49.4	8.4	2.0	2.8			
年	代	10代	86.1	2.8	2.8	5.6	0.0	0.0	2.8	36.1	50.0	8.3	5.6	0.0		
	20代	80.2	2.0	2.0	11.9	1.0	1.0	2.0	41.6	44.6	9.9	4.0	0.0			
	30代	76.8	1.6	1.1	19.5	0.5	0.5	0.0	47.4	45.8	5.3	1.1	0.5			
	40代	87.9	1.3	1.3	6.4	2.0	1.0	0.0	37.7	51.5	7.1	2.0	1.7			
	50代	88.5	1.2	2.1	6.9	0.3	0.6	0.3	39.9	51.1	6.3	1.5	1.2			
	60～64歳	92.1	1.1	1.1	4.5	0.6	0.6	0.0	43.5	44.1	9.6	1.1	1.7			
	65～69歳	89.9	1.3	2.2	3.9	1.3	0.9	0.4	36.0	49.1	11.8	0.9	2.2			
70代以上	90.0	1.9	1.9	2.5	0.9	0.7	2.1	39.1	44.0	9.5	1.9	5.6				
子	ど	もの	有	小学校入学前の子どもがいる	75.4	1.5	1.5	20.9	0.7	0.0	0.0	55.2	40.3	3.0	0.7	0.7
				小学生の子どもがいる	91.4	1.1	1.1	3.2	1.6	1.6	0.0	51.9	42.7	3.8	0.5	1.1
				中学生の子どもがいる	86.6	3.1	0.8	4.7	2.4	2.4	0.0	47.2	44.1	7.1	1.6	0.0
				高校生の子どもがいる	94.7	0.9	0.0	2.7	0.9	0.9	0.0	43.4	47.8	8.0	0.9	0.0
				大学や専門学校などの学生で未成年の子どもがいる	93.6	0.0	2.1	4.3	0.0	0.0	0.0	44.7	53.2	2.1	0.0	0.0
				大学や専門学校などの学生で成人している子どもがいる	97.1	0.0	0.0	2.9	0.0	0.0	0.0	47.1	45.7	5.7	1.4	0.0
				社会人(学生ではない)で未成年の子どもがいる	96.7	0.0	0.0	3.3	0.0	0.0	0.0	36.7	50.0	6.7	0.0	6.7
				社会人(学生ではない)で成人している子どもがいる	91.8	1.4	1.3	3.6	1.0	0.7	0.2	39.0	47.4	9.8	1.5	2.2
				子どもはいない	83.3	2.0	3.3	9.8	0.4	0.7	0.7	36.0	51.0	8.9	2.8	1.3
				無回答・不明	70.3	0.0	2.7	0.0	2.7	0.0	24.3	37.8	24.3	2.7	2.7	32.4
業	農林漁業	100.0	0.0	0.0	0.0	0.0	0.0	0.0	52.6	31.6	15.8	0.0	0.0			
	自営業	92.6	0.8	0.8	5.0	0.0	0.8	0.0	39.7	51.2	7.4	1.7	0.0			
	自由業	85.7	7.1	0.0	7.1	0.0	0.0	0.0	50.0	42.9	0.0	0.0	7.1			
	経営・管理職	88.9	3.7	3.7	1.9	1.9	0.0	0.0	48.1	44.4	7.4	0.0	0.0			
	事務職	84.3	1.3	1.9	8.2	2.5	1.9	0.0	45.3	45.9	6.3	2.5	0.0			
	専門・技術職	85.5	0.9	0.9	12.7	0.0	0.0	0.0	43.6	47.3	7.3	0.0	1.8			
	教育職	80.5	2.4	0.0	14.6	2.4	0.0	0.0	51.2	43.9	2.4	0.0	2.4			
	作業・技能職	90.1	0.5	1.6	6.3	0.0	1.6	0.0	40.8	47.1	8.9	1.6	1.6			
	販売・サービス業	78.7	5.6	2.2	10.1	1.1	2.2	0.0	42.7	49.4	6.7	1.1	0.0			
	主婦(夫)A	87.9	1.3	0.4	7.8	2.2	0.4	0.0	36.6	51.3	7.8	2.2	2.2			
	主婦(夫)B	90.1	0.9	2.3	5.2	0.5	0.5	0.5	37.6	50.7	8.5	0.5	2.8			
	学生	89.3	3.6	1.8	3.6	0.0	0.0	1.8	32.1	53.6	7.1	7.1	0.0			
	その他	81.5	1.9	2.8	13.0	0.9	0.0	0.0	38.9	46.3	12.0	0.9	1.9			
	無職	91.2	1.1	2.8	3.1	0.9	0.6	0.3	39.3	43.6	11.4	2.6	3.1			
	無回答・不明	65.9	0.0	0.0	7.3	0.0	0.0	26.8	26.8	43.9	0.0	2.4	26.8			
勤	務	地	市内	86.5	1.7	0.8	8.5	1.7	0.8	0.0	42.4	46.7	8.2	1.4	1.4	
			市外	86.9	1.8	2.0	8.2	0.2	0.9	0.0	39.6	50.7	7.1	1.5	1.1	
			働いていない	90.9	1.2	2.4	4.1	0.6	0.4	0.4	37.7	46.7	10.1	2.2	3.4	
			無回答・不明	81.7	0.8	4.2	1.7	0.8	0.8	10.0	39.2	42.5	7.5	2.5	8.3	
居	住	地	焼津	79.4	2.4	6.6	9.8	1.0	0.7	0.0	44.4	47.9	4.9	0.7	2.1	
			大村	86.4	0.9	2.7	8.2	0.9	0.0	0.9	42.7	49.1	6.4	0.9	0.9	
			豊田	81.4	0.9	2.2	13.9	0.9	0.4	0.4	40.7	48.9	4.8	2.6	3.0	
			小川	91.5	1.8	0.6	6.1	0.0	0.0	0.0	47.9	44.8	4.2	1.8	1.2	
			港	89.4	1.3	0.7	6.0	1.3	1.3	0.0	46.4	41.7	9.3	1.3	1.3	
			東益津	95.9	1.6	0.0	1.6	0.0	0.8	0.0	47.5	44.3	3.3	2.5	2.5	
			大富	90.8	1.5	0.0	6.3	0.4	0.7	0.4	39.7	48.9	9.2	1.1	1.1	
			和田	92.9	1.0	0.0	1.0	5.1	0.0	0.0	51.0	40.8	6.1	1.0	1.0	
			大井川	96.4	1.2	0.0	1.2	0.4	0.8	0.0	20.0	52.8	21.2	3.6	2.4	
			その他	78.7	2.1	3.2	10.6	2.1	3.2	0.0	37.2	50.0	10.6	0.0	2.1	
			無回答・不明	45.0	0.0	0.0	0.0	0.0	0.0	55.0	20.0	30.0	0.0	5.0	45.0	
居	住	形	戸建住宅(持ち家)	100.0	-	-	-	-	-	-	40.8	47.4	8.4	1.6	1.8	
			戸建住宅(借家)	-	100.0	-	-	-	-	-	37.0	40.7	14.8	3.7	3.7	
			共同住宅・長屋(分譲)	-	-	100.0	-	-	-	-	31.3	62.5	3.1	0.0	3.1	
			共同住宅・長屋(賃貸)	-	-	-	100.0	-	-	-	38.0	49.6	8.3	1.7	2.5	
			公営住宅	-	-	-	-	100.0	-	-	52.9	29.4	11.8	5.9	0.0	
			その他	-	-	-	-	-	100.0	-	30.8	61.5	7.7	0.0	0.0	
無回答・不明	-	-	-	-	-	-	100.0	7.1	14.3	7.1	14.3	57.1				

	問2 焼津市の暮らしやすさ						問3 焼津市に住み続けたいか					
	暮らしやすい	どちらかといえ ば暮らしやすい	どちらともい えない	どちらかとい えば暮らし にくい	暮らしに にくい	無 回 答 ・ 不 明	住 み 続 け たい	ど ち ら か と い え ば 住 み 続 け たい	ど ち ら か と い え ば 移 り た い	移 り た い	わ か ら な い	無 回 答 ・ 不 明
全 体	27.6	40.8	22.4	6.1	2.6	0.9	42.1	31.5	10.9	3.4	11.4	1.1
性別												
男性	30.2	38.9	22.6	5.2	2.4	0.7	44.6	30.7	10.3	3.0	10.3	1.0
女性	25.1	42.2	22.0	6.8	2.8	1.1	39.7	31.9	11.4	3.7	12.1	1.1
年 代												
10代	30.6	30.6	19.4	11.1	8.3	0.0	2.8	25.0	11.1	30.6	30.6	0.0
20代	26.7	49.5	12.9	5.9	5.0	0.0	25.7	36.6	13.9	6.9	16.8	0.0
30代	34.2	42.1	16.3	5.3	2.1	0.0	40.0	35.3	10.0	2.1	12.6	0.0
40代	26.9	42.8	21.2	6.1	2.7	0.3	39.4	30.0	13.8	3.0	13.1	0.7
50代	26.0	45.0	21.8	4.5	2.4	0.3	38.7	37.2	8.5	4.8	10.9	0.0
60～64歳	27.7	39.5	24.9	5.6	2.3	0.0	46.3	29.9	11.3	1.7	9.0	1.7
65～69歳	21.9	39.0	26.8	8.8	1.8	1.8	43.9	30.3	12.7	0.9	10.5	1.8
70代以上	28.2	35.6	25.0	6.0	2.5	2.5	51.2	26.6	9.5	2.1	8.3	2.3
子どもの有無												
小学校入学前の子どもがいる	41.0	42.5	12.7	3.0	0.7	0.0	48.5	34.3	4.5	2.2	10.4	0.0
小学生の子どもがいる	35.7	45.4	13.5	4.3	1.1	0.0	48.1	31.4	8.6	1.1	10.8	0.0
中学生の子どもがいる	28.3	47.2	13.4	9.4	1.6	0.0	43.3	29.9	14.2	0.8	11.8	0.0
高校生の子がいる	30.1	46.9	15.9	5.3	1.8	0.0	39.8	35.4	12.4	2.7	9.7	0.0
大学や専門学校などの学生で未成年の子どもがいる	25.5	53.2	17.0	2.1	2.1	0.0	34.0	40.4	10.6	0.0	14.9	0.0
大学や専門学校などの学生で成人している子どもがいる	31.4	37.1	25.7	2.9	1.4	1.4	41.4	40.0	10.0	0.0	8.6	0.0
社会人(学生ではない)で未成年の子どもがいる	36.7	33.3	20.0	6.7	0.0	3.3	46.7	23.3	13.3	3.3	13.3	0.0
社会人(学生ではない)で成人している子どもがいる	26.6	39.4	24.3	6.5	2.6	0.5	46.5	29.2	11.3	2.4	9.7	0.9
子どもはいない	24.7	40.1	24.7	6.3	3.7	0.4	31.5	34.1	12.8	6.7	14.8	0.2
無回答・不明	29.7	21.6	18.9	0.0	5.4	24.3	40.5	21.6	2.7	2.7	5.4	27.0
職 業												
農林漁業	36.8	26.3	36.8	0.0	0.0	0.0	68.4	5.3	21.1	0.0	5.3	0.0
自営業	20.7	47.1	22.3	7.4	2.5	0.0	39.7	37.2	8.3	2.5	12.4	0.0
自由業	28.6	35.7	28.6	7.1	0.0	0.0	50.0	14.3	21.4	7.1	7.1	0.0
経営・管理職	40.7	31.5	25.9	1.9	0.0	0.0	53.7	25.9	9.3	1.9	9.3	0.0
事務職	31.4	39.6	20.8	5.7	1.9	0.6	37.1	33.3	13.8	3.1	11.9	0.6
専門・技術職	31.8	38.2	20.9	8.2	0.9	0.0	38.2	36.4	11.8	1.8	11.8	0.0
教育職	39.0	41.5	14.6	4.9	0.0	0.0	46.3	34.1	4.9	0.0	12.2	2.4
作業・技能職	29.8	41.4	19.9	5.2	3.1	0.5	45.0	33.5	9.4	3.7	7.9	0.5
業												
販売・サービス業	24.7	50.6	18.0	5.6	1.1	0.0	41.6	30.3	12.4	5.6	10.1	0.0
主婦(夫)A	22.8	46.6	21.1	5.6	3.4	0.4	40.1	30.2	12.1	3.4	13.8	0.4
主婦(夫)B	23.9	40.8	25.4	6.1	2.8	0.9	43.2	33.8	7.5	2.3	12.7	0.5
学生	25.0	41.1	21.4	5.4	7.1	0.0	8.9	32.1	14.3	17.9	26.8	0.0
その他	24.1	42.6	25.0	7.4	0.0	0.9	36.1	33.3	14.8	3.7	11.1	0.9
無職	29.1	35.0	24.8	7.4	3.7	0.0	49.9	26.8	10.8	2.6	9.1	0.9
無回答・不明	24.4	34.1	9.8	0.0	4.9	26.8	26.8	34.1	4.9	2.4	7.3	24.4
勤務地												
市内	26.8	44.7	20.1	6.1	1.8	0.4	43.9	32.6	10.4	2.2	10.3	0.6
市外	28.8	39.6	23.9	5.3	2.4	0.0	37.8	31.4	13.5	4.6	12.4	0.2
働いていない	26.4	37.5	24.9	7.1	3.6	0.6	42.8	29.8	9.9	3.9	12.6	1.0
無回答・不明	30.8	33.3	18.3	4.2	4.2	9.2	42.5	30.0	8.3	3.3	8.3	7.5
居住地												
焼津	31.8	40.9	20.3	3.8	2.1	1.0	44.1	32.5	9.1	2.8	11.2	0.3
大村	22.7	52.7	15.5	6.4	1.8	0.9	41.8	35.5	8.2	2.7	10.9	0.9
豊田	29.9	42.4	20.8	4.3	2.2	0.4	45.5	28.6	10.0	3.5	12.1	0.4
小川	32.1	50.9	10.9	3.0	2.4	0.6	46.7	33.9	4.8	4.8	9.1	0.6
港	31.1	39.7	23.2	5.3	0.7	0.0	45.0	29.1	12.6	2.0	10.6	0.7
東益津	30.3	39.3	23.8	4.1	2.5	0.0	46.7	30.3	8.2	2.5	11.5	0.8
大富	29.8	41.5	19.5	6.6	2.2	0.4	44.9	34.6	8.1	2.6	9.6	0.4
和田	31.6	40.8	24.5	2.0	1.0	0.0	55.1	24.5	11.2	5.1	4.1	0.0
大井川	12.4	29.2	36.8	14.8	6.4	0.4	24.0	30.8	21.6	4.4	17.6	1.6
その他	26.6	38.3	26.6	6.4	1.1	1.1	38.3	31.9	12.8	4.3	12.8	0.0
無回答・不明	20.0	20.0	10.0	0.0	10.0	40.0	20.0	20.0	10.0	5.0	5.0	40.0
居住形態												
戸建住宅(持ち家)	28.1	39.9	22.6	6.1	2.7	0.6	43.6	30.9	10.9	3.0	10.9	0.7
戸建住宅(借家)	11.1	48.1	25.9	11.1	3.7	0.0	33.3	25.9	14.8	11.1	14.8	0.0
共同住宅・長屋(分譲)	18.8	56.3	21.9	0.0	3.1	0.0	37.5	40.6	9.4	3.1	9.4	0.0
共同住宅・長屋(賃貸)	26.4	48.8	19.0	5.8	0.0	0.0	28.9	38.0	12.4	5.0	15.7	0.0
公営住宅	35.3	29.4	23.5	11.8	0.0	0.0	41.2	35.3	5.9	5.9	11.8	0.0
その他	23.1	38.5	30.8	7.7	0.0	0.0	30.8	38.5	7.7	0.0	23.1	0.0
無回答・不明	7.1	14.3	0.0	0.0	21.4	57.1	7.1	7.1	0.0	14.3	14.3	57.1



	問4 行政サービスの満足度						問5 焼津市は安心して子どもを産み育てることができるまちだと思うか						
	満足している	どちらかといえば満足している	どちらかといえは満足していない	満足していない	わからない	無回答・不明	そう思う	どちらかといえばそう思う	わからない	どちらかといえはそう思う	そう思わない	わからない	無回答・不明
全体	7.9	39.5	15.2	9.3	27.0	1.4	13.7	37.9	11.0	6.1	29.1	2.5	
性別	男性	7.9	42.4	13.7	9.6	25.4	1.0	13.0	38.4	12.1	6.7	27.9	1.9
	女性	7.9	36.8	16.3	9.1	28.3	1.7	14.2	37.3	10.1	5.7	29.8	2.9
年代	10代	11.1	16.7	13.9	8.3	50.0	0.0	8.3	27.8	2.8	5.6	55.6	0.0
	20代	6.9	28.7	10.9	8.9	43.6	1.0	8.9	35.6	11.9	5.0	37.6	1.0
	30代	13.7	37.9	12.1	8.4	26.8	1.1	18.4	42.6	8.4	8.4	21.1	1.1
	40代	5.4	46.1	12.8	11.1	24.6	0.0	15.2	44.1	12.8	6.1	21.2	0.7
	50代	8.5	39.0	18.1	7.9	26.0	0.6	13.6	37.5	12.7	5.7	30.2	0.3
	60～64歳	7.3	39.0	14.1	7.9	31.1	0.6	13.6	36.7	11.3	7.3	30.5	0.6
	65～69歳	3.9	32.9	22.4	11.0	27.6	2.2	7.9	38.6	11.0	9.2	32.0	1.3
70代以上	8.8	43.3	13.4	9.5	21.8	3.2	15.3	32.9	10.0	3.7	30.3	7.9	
子どもの有無	小学校入学前の子どもがいる	17.9	56.7	6.7	5.2	12.7	0.7	30.6	53.7	4.5	3.7	6.7	0.7
	小学生の子どもがいる	12.4	54.1	13.5	4.9	15.1	0.0	22.2	51.9	12.4	4.9	8.1	0.5
	中学生の子どもがいる	6.3	51.2	15.0	7.1	20.5	0.0	17.3	53.5	10.2	4.7	13.4	0.8
	高校生の子がいる	10.6	53.1	7.1	8.0	20.4	0.9	20.4	52.2	8.8	4.4	14.2	0.0
	大学や専門学校などの学生で未成年の子どもがいる	10.6	40.4	12.8	6.4	29.8	0.0	23.4	46.8	8.5	2.1	19.1	0.0
	大学や専門学校などの学生で成人している子どもがいる	8.6	41.4	12.9	11.4	24.3	1.4	15.7	44.3	15.7	11.4	12.9	0.0
	社会人(学生ではない)で未成年の子どもがいる	10.0	33.3	30.0	3.3	20.0	3.3	20.0	40.0	10.0	10.0	20.0	0.0
	社会人(学生ではない)で成人している子どもがいる	7.2	39.7	17.1	10.1	25.1	0.8	14.3	38.3	12.3	6.3	26.6	2.2
	子どもはいない	6.7	29.1	15.0	10.8	37.3	1.1	5.9	26.7	10.0	6.5	49.0	2.0
無回答・不明	2.7	32.4	2.7	5.4	32.4	24.3	13.5	16.2	0.0	5.4	27.0	37.8	
職業	農林漁業	0.0	52.6	15.8	10.5	21.1	0.0	10.5	36.8	5.3	5.3	36.8	5.3
	自営業	7.4	39.7	15.7	16.5	19.8	0.8	9.9	39.7	16.5	8.3	22.3	3.3
	自由業	21.4	35.7	14.3	14.3	14.3	0.0	7.1	42.9	21.4	7.1	21.4	0.0
	経営・管理職	7.4	42.6	16.7	13.0	20.4	0.0	13.0	33.3	20.4	7.4	25.9	0.0
	事務職	10.1	37.7	15.1	5.7	31.4	0.0	15.7	42.1	11.9	4.4	25.8	0.0
	専門・技術職	6.4	46.4	12.7	9.1	25.5	0.0	12.7	40.9	12.7	9.1	23.6	0.9
	教育職	14.6	53.7	9.8	0.0	19.5	2.4	26.8	43.9	9.8	2.4	17.1	0.0
	作業・技能職	7.9	33.0	14.1	8.9	34.6	1.6	15.2	34.0	13.6	6.3	30.4	0.5
	販売・サービス業	7.9	34.8	14.6	7.9	34.8	0.0	20.2	43.8	14.6	4.5	16.9	0.0
	主婦(夫)A	4.7	44.8	17.2	7.8	25.0	0.4	14.7	43.1	9.9	5.2	26.3	0.9
	主婦(夫)B	7.5	40.4	18.8	8.5	22.5	2.3	18.3	33.8	9.9	6.6	28.2	3.3
	学生	8.9	25.0	14.3	8.9	42.9	0.0	5.4	37.5	3.6	3.6	50.0	0.0
	その他	5.6	35.2	15.7	12.0	31.5	0.0	8.3	38.9	9.3	6.5	35.2	1.9
	無職	10.0	39.3	14.5	10.3	24.8	1.1	11.4	33.3	8.3	6.6	35.9	4.6
無回答・不明	4.9	36.6	4.9	7.3	22.0	24.4	4.9	36.6	2.4	4.9	24.4	26.8	
勤務地	市内	8.8	41.3	15.4	8.5	25.3	0.8	14.0	40.1	12.9	5.4	26.4	1.1
	市外	4.6	38.9	14.2	10.4	31.6	0.2	13.9	41.6	11.5	7.1	25.7	0.2
	働いていない	8.5	37.9	16.4	9.7	26.2	1.4	13.0	31.4	8.7	6.1	37.5	3.4
	無回答・不明	12.5	35.8	12.5	8.3	21.7	9.2	13.3	36.7	6.7	6.7	20.8	15.8
居住地区	焼津	11.2	35.7	13.3	8.0	30.8	1.0	15.7	35.0	10.8	7.0	29.4	2.1
	大村	10.0	39.1	14.5	8.2	28.2	0.0	15.5	41.8	9.1	5.5	27.3	0.9
	豊田	8.7	46.8	10.4	8.7	23.8	1.7	16.0	42.0	8.2	4.3	27.7	1.7
	小川	8.5	45.5	12.7	9.1	23.0	1.2	13.9	39.4	12.1	4.2	26.1	4.2
	港	8.6	39.7	17.2	7.9	25.8	0.7	16.6	37.7	10.6	7.3	25.2	2.6
	東益津	6.6	41.0	17.2	6.6	27.9	0.8	13.9	41.8	9.0	3.3	32.0	0.0
	大富	6.3	45.6	11.0	9.6	26.1	1.5	13.2	40.8	7.7	5.5	30.5	2.2
	和田	7.1	45.9	9.2	5.1	32.7	0.0	9.2	36.7	13.3	5.1	32.7	3.1
	大井川	5.2	24.8	26.8	18.0	24.4	0.8	7.6	30.8	18.8	9.6	32.0	1.2
	その他	7.4	38.3	19.1	2.1	33.0	0.0	18.1	38.3	7.4	5.3	29.8	1.1
無回答・不明	0.0	15.0	15.0	10.0	20.0	40.0	5.0	20.0	10.0	15.0	0.0	50.0	
居住形態	戸建住宅(持ち家)	7.3	40.4	15.8	9.0	26.4	1.1	13.9	38.7	11.4	6.1	28.0	2.0
	戸建住宅(借家)	11.1	37.0	18.5	7.4	25.9	0.0	3.7	48.1	11.1	7.4	25.9	3.7
	共同住宅・長屋(分譲)	12.5	31.3	15.6	15.6	25.0	0.0	9.4	28.1	9.4	3.1	46.9	3.1
	共同住宅・長屋(賃貸)	14.0	31.4	8.3	9.9	36.4	0.0	15.7	30.6	7.4	5.8	40.5	0.0
	公営住宅	17.6	35.3	17.6	11.8	17.6	0.0	17.6	35.3	11.8	11.8	11.8	11.8
その他	0.0	38.5	7.7	15.4	38.5	0.0	7.7	38.5	7.7	0.0	46.2	0.0	
無回答・不明	0.0	14.3	0.0	21.4	7.1	57.1	0.0	7.1	0.0	14.3	7.1	71.4	

	問6 市の情報を得る手段									問7 必要な市の情報は十分得られていると思うか					
	広報やいつ	広報やいつ以外 (議会など以外)	ホームページ	市による各種の説明会	人づて	報道	SNS	その他	無回答・不明	そう思う	どちらかといえばそう思う	どちらかといえそう思う	そう思わない	わからない	無回答・不明
全体	78.0	19.5	16.1	3.4	24.7	18.9	5.8	3.6	1.7	5.4	37.2	24.9	14.0	18.0	1.0
性別															
男性	75.4	22.3	16.0	4.0	22.3	20.1	6.0	3.6	1.6	6.0	36.5	26.4	14.3	16.2	0.5
女性	79.7	17.2	16.2	2.9	26.3	17.7	5.6	3.6	1.8	4.8	37.4	23.4	13.4	19.5	1.4
年齢															
10代	25.0	5.6	13.9	0.0	36.1	16.7	22.2	5.6	2.8	11.1	19.4	11.1	16.7	41.7	0.0
20代	37.6	5.0	17.8	2.0	42.6	15.8	16.8	4.0	2.0	7.9	20.8	24.8	18.8	27.7	0.0
30代	73.7	8.9	28.9	0.0	28.9	15.8	15.3	0.5	1.1	6.3	35.3	23.2	18.9	16.3	0.0
40代	75.8	11.1	21.5	0.3	24.2	12.8	6.7	4.4	1.0	5.7	42.4	24.6	13.1	13.8	0.3
50代	78.9	14.5	23.9	2.7	19.9	18.4	3.9	5.4	1.2	4.8	37.2	27.8	14.5	15.1	0.6
60～64歳	87.6	18.1	12.4	2.8	20.3	16.4	4.5	2.3	1.1	6.2	39.5	22.6	13.6	17.5	0.6
65～69歳	85.1	32.9	11.0	5.7	25.0	24.6	1.8	3.9	1.8	3.1	31.1	28.9	15.8	20.2	0.9
70代以上	86.1	31.7	4.6	7.2	22.5	23.1	0.9	3.2	3.0	4.9	41.2	23.1	9.3	18.8	2.8
子どもの有無															
小学校入学前の子がいる	80.6	9.0	32.8	0.7	32.1	9.7	16.4	2.2	0.0	9.0	38.1	26.1	11.9	14.9	0.0
小学生の子がいる	84.9	7.6	22.2	0.0	24.3	9.7	10.8	4.3	0.0	7.0	51.4	21.6	9.7	9.7	0.5
中学生の子がいる	84.3	13.4	17.3	0.8	22.8	11.8	3.9	7.1	0.8	3.9	48.0	18.1	12.6	16.5	0.8
高校生の子がいる	79.6	18.6	23.9	2.7	17.7	16.8	8.8	4.4	0.9	10.6	45.1	20.4	11.5	11.5	0.9
大学や専門学校などの学生で未成年の子がいる	74.5	27.7	25.5	2.1	17.0	19.1	0.0	4.3	4.3	4.3	42.6	19.1	14.9	19.1	0.0
大学や専門学校などの学生で成人している子がいる	81.4	17.1	22.9	2.9	14.3	17.1	2.9	1.4	0.0	11.4	50.0	17.1	7.1	14.3	0.0
社会人(学生ではない)で未成年の子がいる	93.3	13.3	6.7	3.3	16.7	20.0	6.7	0.0	0.0	6.7	30.0	30.0	23.3	10.0	0.0
社会人(学生ではない)で成人している子がいる	85.0	25.7	11.2	5.1	22.6	20.8	2.2	4.0	1.1	4.8	39.7	25.6	13.0	16.1	0.8
子どもはいない	60.5	13.0	20.0	1.3	29.7	21.5	8.7	3.3	2.2	4.6	27.5	26.0	17.1	24.5	0.2
無回答・不明	56.8	18.9	2.7	10.8	21.6	10.8	2.7	0.0	27.0	2.7	24.3	13.5	16.2	18.9	24.3
職業															
農林漁業	63.2	36.8	5.3	0.0	36.8	21.1	0.0	10.5	0.0	0.0	42.1	10.5	21.1	26.3	0.0
自営業	81.8	21.5	20.7	2.5	27.3	16.5	5.0	0.8	0.0	5.8	33.1	27.3	17.4	15.7	0.8
自由業	71.4	0.0	21.4	0.0	21.4	7.1	7.1	0.0	7.1	7.1	28.6	50.0	7.1	7.1	0.0
経営・管理職	81.5	27.8	18.5	5.6	25.9	25.9	1.9	3.7	5.6	9.3	38.9	33.3	7.4	11.1	0.0
事務職	76.7	14.5	29.6	0.6	17.0	17.0	8.2	3.8	0.6	7.5	39.0	26.4	13.8	13.2	0.0
専門・技術職	80.0	12.7	24.5	1.8	25.5	9.1	8.2	3.6	0.9	4.5	43.6	30.9	10.0	10.9	0.0
教育職	82.9	26.8	16.8	2.4	31.7	31.7	17.1	4.9	0.0	7.3	53.7	19.5	2.4	14.6	2.4
作業・技能職	66.0	12.6	24.7	0.0	29.3	19.9	5.2	2.6	0.5	3.1	33.0	24.1	19.9	19.4	0.5
業															
販売・サービス業	67.4	9.0	15.7	3.4	22.5	20.2	4.5	2.2	2.2	3.4	29.2	31.5	16.9	19.1	0.0
主婦(夫)A	84.1	12.9	15.5	1.3	21.6	12.5	5.6	4.3	0.9	6.9	41.8	22.4	14.7	12.9	1.3
主婦(夫)B	91.1	29.1	13.1	6.6	25.4	21.6	5.2	6.1	0.9	2.8	41.3	24.4	9.9	20.2	1.4
学生	32.1	8.9	12.5	1.8	37.5	23.2	17.9	7.1	1.8	14.3	21.4	14.3	12.5	37.5	0.0
その他	69.4	17.6	15.7	1.9	24.1	18.5	10.2	3.7	2.8	5.6	30.6	23.1	21.3	19.4	0.0
無職	85.5	28.8	8.8	7.7	24.2	23.1	1.7	2.8	1.1	5.1	37.6	23.9	11.4	21.9	0.0
無回答・不明	48.8	9.8	7.3	2.4	12.2	9.8	4.9	0.0	24.4	0.0	24.4	17.1	19.5	17.1	22.0
勤務地															
市内	78.9	17.1	18.5	2.4	25.7	19.9	6.0	3.3	1.0	6.1	38.5	24.7	15.0	15.3	0.4
市外	70.8	13.3	19.9	0.7	22.8	12.8	8.2	3.5	1.3	4.4	34.7	28.3	15.9	16.2	0.4
働いていない	82.8	27.6	10.5	7.3	24.9	22.3	4.1	4.3	1.4	5.1	36.7	23.5	10.7	23.7	0.4
無回答・不明	74.2	21.7	10.0	3.3	23.3	20.0	2.5	2.5	9.2	5.0	38.3	17.5	13.3	16.7	9.2
居住地															
焼津	74.5	14.3	16.8	3.1	30.1	20.6	5.6	2.1	0.7	8.4	32.5	26.6	14.0	18.2	0.3
大村	75.5	28.2	15.5	2.7	27.3	27.3	7.3	2.7	0.0	3.6	39.1	27.3	17.3	12.7	0.0
豊田	75.8	21.2	21.6	3.0	22.5	13.9	7.8	5.6	0.4	6.1	42.4	18.6	15.2	17.3	0.4
小川	78.8	17.6	14.5	4.2	23.6	13.9	7.9	4.8	2.4	4.8	35.2	29.1	12.7	16.4	1.8
港	82.1	14.6	18.5	4.0	19.2	13.2	4.6	3.3	2.0	4.0	43.0	21.2	12.6	17.9	1.3
東益津	81.1	20.5	16.4	4.1	24.6	22.1	7.4	4.1	1.6	7.4	36.9	24.6	9.8	20.5	0.8
大富	81.6	21.0	17.6	3.3	23.9	25.0	5.9	2.6	1.1	4.4	41.5	22.1	11.8	19.9	0.4
和田	79.6	22.4	13.3	4.1	24.5	22.4	4.1	1.0	1.0	4.1	39.8	22.4	11.2	22.4	0.0
大井川	77.6	19.2	10.4	2.4	25.2	16.4	3.2	3.2	2.0	2.0	28.8	31.2	18.0	19.6	0.4
その他	76.6	23.4	13.8	5.3	23.4	16.0	5.3	8.5	1.1	10.6	39.4	26.6	10.6	12.8	0.0
無回答・不明	35.0	15.0	5.0	0.0	10.0	5.0	0.0	5.0	45.0	0.0	15.0	10.0	30.0	5.0	40.0
居住形態															
戸建住宅(持ち家)	79.5	20.2	15.3	3.8	24.1	19.4	5.9	3.5	1.2	5.3	38.0	24.7	13.7	17.8	0.6
戸建住宅(借家)	63.0	18.5	14.8	0.0	33.3	14.8	3.7	3.7	3.7	3.7	33.3	25.9	14.8	22.2	0.0
共同住宅・長屋(分譲)	75.0	12.5	12.5	0.0	15.6	18.8	9.4	0.0	0.0	3.1	28.1	40.6	18.8	9.4	0.0
共同住宅・長屋(賃貸)	63.6	13.2	28.9	0.8	31.4	15.7	5.8	4.1	1.7	7.4	30.6	26.4	14.0	21.5	0.0
公営住宅	88.2	29.4	11.8	0.0	17.6	11.8	0.0	11.8	0.0	11.8	47.1	5.9	17.6	11.8	5.9
その他	76.9	0.0	15.4	0.0	23.1	7.7	0.0	15.4	0.0	0.0	30.8	30.8	7.7	30.8	0.0
無回答・不明	14.3	7.1	0.0	0.0	28.6	7.1	0.0	0.0	64.3	0.0	7.1	0.0	28.6	7.1	57.1

		問8 市民の意見は行政に届きやすいと思うか					問9(1) 人の親切や人情味							
		そう思う	どちらかといえばそう思う	どちらかといえばそう思わない	どちらかと思わない	わからない	無回答・不明	満足している	どちらかといえば満足	どちらかといえば不満	不満がある	わからない	無回答・不明	得点
全体		2.9	15.8	20.4	17.1	41.0	3.2	12.5	64.0	8.4	2.6	10.3	2.6	0.77
性別	男性	3.0	19.1	19.3	16.7	37.8	4.1	11.0	63.1	8.6	2.6	10.8	3.9	0.74
	女性	2.8	13.1	21.1	17.4	43.2	2.3	13.7	64.1	8.3	2.5	9.8	1.5	0.79
年代	10代	5.6	5.6	11.1	16.7	58.3	2.8	30.6	27.8	11.1	0.0	30.6	0.0	0.78
	20代	4.0	8.9	20.8	18.8	46.5	1.0	15.8	64.4	10.9	2.0	6.9	0.0	0.81
	30代	3.2	10.5	20.5	24.7	41.1	0.0	18.9	60.5	6.3	6.3	6.8	1.1	0.80
	40代	1.3	16.8	21.9	19.5	39.1	1.3	9.4	63.6	9.8	3.4	12.8	1.0	0.67
	50代	3.6	16.9	21.5	15.1	41.1	1.8	12.7	66.5	7.3	1.2	11.2	1.2	0.83
	60～64歳	2.3	22.0	14.7	15.3	43.5	2.3	9.0	70.6	7.3	2.3	9.0	1.7	0.78
	65～69歳	2.6	9.2	24.6	19.7	39.5	4.4	7.5	66.7	9.2	2.2	11.4	3.1	0.70
70代以上	3.2	19.9	19.0	12.5	38.4	6.9	13.4	61.3	8.6	2.1	8.3	6.3	0.80	
子どもの有無	小学校入学前の子どもがいる	3.7	15.7	23.9	17.2	39.6	0.0	17.9	70.9	2.2	3.0	6.0	0.0	0.99
	小学生の子どもがいる	3.2	21.1	21.1	18.4	36.2	0.0	14.6	67.0	8.1	2.2	6.5	1.6	0.85
	中学生の子どもがいる	0.8	16.5	25.2	18.9	36.2	2.4	9.4	66.9	7.1	3.9	12.6	0.0	0.71
	高校生の子どもがいる	2.7	18.6	19.5	16.8	41.6	0.9	12.4	64.6	8.8	2.7	11.5	0.0	0.75
	大学や専門学校などの学生で未成年の子どもがいる	2.1	21.3	23.4	12.8	40.4	0.0	8.5	74.5	4.3	0.0	12.8	0.0	0.87
	大学や専門学校などの学生で成人している子どもがいる	2.9	30.0	15.7	12.9	38.6	0.0	21.4	67.1	5.7	1.4	2.9	1.4	1.03
	社会人(学生ではない)で未成年の子どもがいる	3.3	13.3	13.3	16.7	50.0	3.3	16.7	63.3	6.7	0.0	6.7	6.7	0.96
	社会人(学生ではない)で成人している子どもがいる	3.1	17.1	21.3	16.1	38.5	3.9	11.6	65.9	8.1	2.2	9.1	3.3	0.79
	子どもはいない	1.7	11.7	18.4	18.2	47.7	2.2	11.7	57.7	10.2	3.5	14.5	2.4	0.66
無回答・不明	8.1	24.3	5.4	16.2	24.3	21.6	21.6	59.5	5.4	2.7	5.4	5.4	0.97	
業	農林漁業	0.0	15.8	21.1	21.1	42.1	0.0	5.3	63.2	10.5	0.0	21.1	0.0	0.63
	自営業	5.8	14.0	22.3	19.8	34.7	3.3	11.6	58.7	11.6	2.5	13.2	2.5	0.67
	自由業	7.1	14.3	21.4	21.4	35.7	0.0	7.1	64.3	7.1	0.0	7.1	14.3	0.83
	経営・管理職	0.0	20.4	20.4	18.5	38.9	1.9	14.8	55.6	13.0	1.9	9.3	5.6	0.73
	事務職	2.5	18.9	21.4	18.2	37.7	1.3	11.9	63.5	8.8	3.8	11.9	0.0	0.71
	専門・技術職	0.9	15.5	25.5	20.0	35.5	2.7	17.3	68.2	4.5	1.8	6.4	1.8	0.96
	教育職	2.4	22.0	24.4	9.8	39.0	2.4	29.3	63.4	2.4	2.4	2.4	0.0	1.15
	作業・技能職	1.0	16.8	20.4	17.3	42.9	1.6	8.4	67.5	9.4	2.1	11.5	1.0	0.71
	販売・サービス業	2.2	19.1	21.3	14.6	40.4	2.2	14.6	69.7	7.9	3.4	4.5	0.0	0.84
	主婦(夫)A	2.6	14.7	23.3	15.5	42.7	1.3	12.9	65.9	7.8	2.6	8.2	2.6	0.81
	主婦(夫)B	4.2	13.6	22.1	18.8	39.0	2.3	13.1	67.1	5.6	2.3	9.9	1.9	0.85
	学生	5.4	7.1	10.7	16.1	58.9	1.8	21.4	50.0	7.1	1.8	19.6	0.0	0.82
	その他	2.8	16.7	18.5	20.4	38.9	2.8	9.3	59.3	11.1	2.8	15.7	1.9	0.62
	無職	3.1	15.7	16.5	14.2	43.3	7.1	10.3	63.0	8.8	2.8	9.7	5.4	0.73
	無回答・不明	4.9	14.6	12.2	17.1	41.5	9.8	12.2	56.1	12.2	2.4	9.8	7.3	0.68
	勤務地	市内	3.1	17.4	23.8	16.7	37.2	1.9	12.6	62.5	10.0	2.2	11.3	1.4
市外		1.3	15.0	19.7	19.7	43.1	1.1	12.8	65.5	7.3	3.1	8.8	2.4	0.80
働いていない		3.7	15.0	17.4	15.8	43.4	4.7	12.4	62.9	7.9	2.6	10.7	3.6	0.78
無回答・不明		4.2	12.5	14.2	14.2	43.3	11.7	10.0	68.3	5.0	2.5	8.3	5.8	0.83
居住地区	焼津	4.5	16.4	19.6	14.7	39.9	4.9	17.5	61.2	5.2	3.5	9.1	3.5	0.87
	大村	0.9	17.3	21.8	16.4	40.9	2.7	13.6	67.3	7.3	1.8	9.1	0.9	0.84
	豊田	3.0	17.7	15.2	20.8	42.0	1.3	12.1	64.1	7.8	1.7	11.3	3.0	0.79
	小川	3.0	13.9	23.6	15.8	39.4	4.2	15.2	65.5	5.5	3.6	6.1	4.2	0.87
	港	2.0	19.2	21.2	15.2	39.7	2.6	11.3	68.2	7.3	0.7	10.6	2.0	0.84
	東益津	1.6	19.7	13.9	16.4	45.1	3.3	13.1	64.8	6.6	1.6	9.8	4.1	0.85
	大富	1.5	16.9	23.2	14.3	42.6	1.5	11.0	65.8	11.4	1.8	8.8	1.1	0.74
	和田	2.0	15.3	20.4	12.2	45.9	4.1	13.3	63.3	7.1	0.0	13.3	3.1	0.85
	大井川	3.2	8.0	24.8	23.6	36.8	3.6	7.2	58.8	13.6	4.8	13.6	2.0	0.51
	その他	6.4	18.1	16.0	13.8	42.6	3.2	11.7	63.8	7.4	2.1	12.8	2.1	0.77
	無回答・不明	5.0	15.0	10.0	30.0	30.0	10.0	5.0	60.0	15.0	10.0	10.0	0.0	0.35
居住形態	戸建住宅(持ち家)	2.8	15.9	20.6	17.5	40.3	3.0	12.3	64.7	8.4	2.3	9.7	2.6	0.78
	戸建住宅(借家)	3.7	14.8	22.2	14.8	37.0	7.4	14.8	40.7	18.5	7.4	11.1	7.4	0.40
	共同住宅・長屋(分譲)	3.1	12.5	15.6	15.6	46.9	6.3	6.3	65.6	6.3	3.1	18.8	0.0	0.66
	共同住宅・長屋(賃貸)	3.3	15.7	19.0	9.1	50.4	2.5	17.4	57.9	6.6	3.3	12.4	2.5	0.81
	公営住宅	5.9	11.8	17.6	35.3	29.4	0.0	0.0	76.5	5.9	0.0	17.6	0.0	0.71
	その他	0.0	7.7	30.8	15.4	38.5	7.7	15.4	38.5	7.7	7.7	30.8	0.0	0.46
無回答・不明	7.1	21.4	0.0	21.4	35.7	14.3	7.1	57.1	14.3	7.1	14.3	0.0	0.43	

	問9(2) 子育てのしやすさ							問9(3) 教育環境						
	満足している	どちらかといえば満足	どちらかといえば不満	不満がある	わからない	無回答・不明	得点	満足している	どちらかといえば満足	どちらかといえば不満	不満がある	わからない	無回答・不明	得点
全体	7.1	39.2	11.4	3.8	35.7	3.2	0.35	5.0	35.3	16.0	5.9	34.7	3.5	0.18
性別														
男性	7.6	39.7	10.7	4.5	33.9	3.6	0.36	5.9	36.7	16.0	6.1	31.5	3.9	0.21
女性	6.6	38.7	11.8	3.2	36.8	2.9	0.35	4.2	34.0	16.0	5.8	36.9	3.1	0.16
年代														
10代	5.6	13.9	5.6	5.6	69.4	0.0	0.08	11.1	16.7	25.0	8.3	38.9	0.0	-0.03
20代	8.9	20.8	10.9	2.0	57.4	0.0	0.24	6.9	36.6	16.8	4.0	35.6	0.0	0.26
30代	13.2	43.2	8.9	7.4	26.8	0.5	0.46	7.4	34.7	15.3	12.1	30.0	0.5	0.10
40代	7.1	48.8	11.4	4.0	28.3	0.3	0.44	4.4	40.7	19.5	8.8	26.3	0.3	0.13
50代	6.9	41.1	11.2	3.9	36.0	0.9	0.36	5.1	35.6	17.2	5.4	35.6	0.9	0.18
60～64歳	6.2	41.2	13.6	5.6	32.8	0.6	0.29	2.8	36.7	14.7	6.8	37.9	1.1	0.14
65～69歳	3.9	34.6	13.2	4.4	40.8	3.1	0.21	2.6	29.4	19.3	4.4	40.8	3.5	0.07
70代以上	6.0	37.0	11.1	1.2	34.3	10.4	0.40	5.3	35.0	10.6	2.3	35.9	10.9	0.34
子どもの有無														
小学校入学前の子どもがいる	22.4	59.0	6.7	6.0	6.0	0.0	0.85	11.2	42.5	21.6	8.2	16.4	0.0	0.27
小学生の子どもがいる	15.7	62.7	11.4	4.9	4.9	0.5	0.73	11.9	48.6	19.5	12.4	7.0	0.5	0.28
中学生の子どもがいる	7.9	66.9	11.0	3.9	9.4	0.8	0.64	2.4	47.2	26.0	14.2	10.2	0.0	-0.02
高校生の子がいる	14.2	62.8	11.5	1.8	8.8	0.9	0.77	5.3	55.8	19.5	8.8	10.6	0.0	0.29
大学や専門学校などの学生で未成年の子どもがいる	12.8	55.3	10.6	2.1	17.0	2.1	0.67	4.3	40.4	19.1	10.6	25.5	0.0	0.09
大学や専門学校などの学生で成人している子どもがいる	4.3	58.6	18.6	4.3	14.3	0.0	0.40	2.9	48.6	27.1	7.1	12.9	1.4	0.13
社会人(学生ではない)で未成年の子どもがいる	6.7	56.7	3.3	6.7	20.0	6.7	0.57	3.3	53.3	13.3	6.7	16.7	6.7	0.36
社会人(学生ではない)で成人している子どもがいる	6.7	42.6	12.9	3.6	30.4	3.8	0.37	4.7	37.7	15.4	4.7	33.0	4.5	0.23
子どもはいない	2.2	16.1	7.6	3.7	67.7	2.8	0.06	3.0	22.1	11.9	4.8	55.3	2.8	0.07
無回答・不明	2.7	16.2	16.2	0.0	45.9	18.9	0.07	13.5	13.5	10.8	5.4	40.5	16.2	0.23
職業														
農林漁業	5.3	57.9	10.5	5.3	21.1	0.0	0.47	5.3	42.1	21.1	5.3	21.1	5.3	0.22
自営業	6.6	38.0	14.9	6.6	31.4	2.5	0.24	4.1	36.4	15.7	7.4	33.9	2.5	0.14
自由業	7.1	35.7	21.4	0.0	28.6	7.1	0.31	0.0	50.0	28.6	0.0	14.3	7.1	0.23
経営・管理職	5.6	44.4	14.8	9.3	24.1	1.9	0.23	3.7	38.9	22.2	9.3	22.2	3.7	0.06
事務職	8.8	38.4	10.7	1.9	40.3	0.0	0.42	4.4	34.6	18.9	6.9	35.2	0.0	0.11
専門・技術職	7.3	46.4	12.7	5.5	27.3	0.9	0.38	2.7	39.1	20.9	10.0	26.4	0.9	0.04
教育職	14.6	53.7	9.8	0.0	22.0	0.0	0.73	9.8	53.7	22.0	2.4	12.2	0.0	0.46
作業・技能職	8.4	37.2	8.9	5.2	38.2	2.1	0.35	6.8	36.6	17.3	7.3	30.4	1.6	0.19
販売・サービス業	9.0	52.8	10.1	3.4	24.7	0.0	0.54	9.0	47.2	16.9	4.5	22.5	0.0	0.39
主婦(夫)A	8.2	46.6	9.9	3.4	28.9	3.0	0.48	4.7	34.9	18.5	5.2	33.6	3.0	0.16
主婦(夫)B	6.1	44.1	14.6	1.9	29.1	4.2	0.40	3.3	41.8	14.1	5.6	30.5	4.7	0.24
学生	5.4	16.1	7.1	5.4	66.1	0.0	0.09	7.1	32.1	17.9	7.1	35.7	0.0	0.14
その他	4.6	38.0	9.3	4.6	41.7	1.9	0.29	4.6	23.1	13.9	6.5	50.0	1.9	0.06
無職	6.3	27.6	10.8	2.8	45.0	7.4	0.26	5.1	27.4	9.4	4.0	46.2	8.0	0.22
無回答・不明	2.4	36.6	14.6	4.9	31.7	9.8	0.19	4.9	29.3	17.1	2.4	36.6	9.8	0.19
勤務地														
市内	7.2	42.4	12.4	4.2	32.1	1.8	0.37	4.6	37.8	18.1	6.0	31.9	1.7	0.17
市外	8.2	44.0	9.7	4.6	32.1	1.3	0.42	6.0	36.3	18.6	7.3	30.1	1.8	0.15
働いていない	6.5	30.2	11.2	3.0	43.0	6.1	0.28	5.1	29.8	12.2	5.3	40.8	6.7	0.18
無回答・不明	5.0	37.5	11.7	1.7	37.5	6.7	0.35	3.3	38.3	9.2	2.5	40.0	6.7	0.33
居住地区														
焼津	6.6	38.1	9.1	5.6	36.4	4.2	0.32	6.6	33.2	15.7	7.3	33.2	3.8	0.17
大村	8.2	45.5	6.4	4.5	34.5	0.9	0.47	7.3	40.0	13.6	8.2	30.9	0.0	0.25
豊田	10.4	42.0	10.8	4.8	30.3	1.7	0.43	7.4	36.8	15.2	3.9	33.8	3.0	0.29
小川	6.7	41.8	9.1	2.4	34.5	5.5	0.44	5.5	31.5	16.4	5.5	33.9	7.3	0.16
港	6.0	47.7	13.2	1.3	28.5	3.3	0.45	5.3	43.0	19.2	3.3	26.5	2.6	0.29
東益津	6.6	43.4	9.8	2.5	33.6	4.1	0.44	3.3	35.2	18.9	3.3	34.4	4.9	0.17
大富	8.1	39.0	9.9	2.9	37.5	2.6	0.40	3.7	36.8	15.1	4.8	37.5	2.2	0.20
和田	5.1	39.8	7.1	4.1	39.8	4.1	0.36	0.0	38.8	9.2	7.1	39.8	5.1	0.16
大井川	3.6	28.4	21.6	4.4	40.0	2.0	0.05	2.8	28.0	21.6	8.8	36.0	2.8	-0.06
その他	11.7	30.9	9.6	3.2	40.4	4.3	0.40	7.4	36.2	8.5	4.3	40.4	3.2	0.35
無回答・不明	5.0	35.0	10.0	5.0	35.0	10.0	0.28	5.0	35.0	5.0	15.0	35.0	5.0	0.11
居住形態														
戸建住宅(持ち家)	7.1	40.0	11.7	3.7	34.3	3.1	0.36	5.1	36.2	16.3	6.0	33.1	3.3	0.19
戸建住宅(借家)	3.7	33.3	14.8	7.4	33.3	7.4	0.12	0.0	40.7	11.1	11.1	29.6	7.4	0.08
共同住宅・長屋(分譲)	0.0	31.3	3.1	3.1	62.5	0.0	0.22	3.1	15.6	12.5	3.1	65.6	0.0	0.03
共同住宅・長屋(賃貸)	11.6	31.4	9.9	3.3	41.3	2.5	0.39	5.8	29.8	14.0	2.5	45.5	2.5	0.23
公営住宅	0.0	35.3	5.9	5.9	35.3	17.6	0.21	0.0	23.5	17.6	17.6	23.5	17.6	-0.36
その他	0.0	46.2	7.7	7.7	38.5	0.0	0.23	0.0	23.1	7.7	15.4	46.2	7.7	-0.17
無回答・不明	7.1	21.4	7.1	0.0	57.1	7.1	0.31	7.1	28.6	14.3	0.0	42.9	7.1	0.31

		問9(4) 医療機関の充実							問9(5) 福祉の充実							
		満足している	どちらかかといえは満足	どちらかかといえは不満	不満がある	わからない	無回答・不明	得点	満足している	どちらかかといえは満足	どちらかかといえは不満	不満がある	わからない	無回答・不明	得点	
全	体	9.5	39.8	25.8	14.3	8.9	2.0	0.04	4.4	32.6	21.4	8.8	30.0	3.2	0.02	
性別	男性	9.1	39.8	25.2	14.6	8.6	2.7	0.04	4.1	33.4	21.9	8.4	27.9	4.2	0.03	
	女性	9.7	39.4	26.3	14.1	9.1	1.4	0.04	4.6	31.4	20.9	9.2	31.5	2.3	0.01	
年代	10代	38.9	27.8	16.7	2.8	13.9	0.0	0.83	11.1	27.8	16.7	5.6	38.9	0.0	0.22	
	20代	16.8	47.5	17.8	4.0	13.9	0.0	0.55	5.0	33.7	19.8	3.0	38.6	0.0	0.18	
	30代	14.2	44.7	18.9	14.2	7.4	0.5	0.26	6.3	30.5	19.5	8.9	33.7	1.1	0.06	
	40代	11.1	42.8	26.6	12.1	7.1	0.3	0.14	4.4	30.6	22.9	7.4	34.7	0.0	0.02	
	50代	6.6	37.8	29.0	16.6	9.7	0.3	-0.11	2.7	32.9	19.3	9.7	34.7	0.6	0.00	
	60～64歳	2.8	40.1	29.9	15.3	11.3	0.6	-0.15	3.4	28.8	23.2	10.7	31.1	2.8	-0.09	
	65～69歳	4.4	34.6	30.3	20.2	8.8	1.8	-0.28	2.6	30.3	26.8	11.8	24.6	3.9	-0.16	
70代以上	9.5	38.0	24.3	14.1	7.6	6.5	0.05	5.6	36.3	19.9	8.3	20.8	9.0	0.12		
子どもの有無	小学校入学前の子どもがいる	21.6	51.5	14.9	9.0	3.0	0.0	0.62	10.4	38.1	16.4	4.5	29.9	0.7	0.34	
	小学生の子どもがいる	18.4	45.9	21.6	10.3	3.2	0.5	0.41	7.6	42.7	20.0	6.5	22.7	0.5	0.25	
	中学生の子どもがいる	7.9	44.1	29.1	13.4	5.5	0.0	0.04	3.1	29.9	27.6	7.9	31.5	0.0	-0.07	
	高校生の子がいる	10.6	50.4	26.5	8.0	4.4	0.0	0.29	2.7	38.1	17.7	6.2	35.4	0.0	0.13	
	大学や専門学校などの学生で未成年の子どもがいる	8.5	42.6	27.7	10.6	10.6	0.0	0.11	6.4	31.9	14.9	6.4	40.4	0.0	0.17	
	大学や専門学校などの学生で成人している子どもがいる	4.3	40.0	34.3	20.0	1.4	0.0	-0.26	0.0	38.6	27.1	7.1	27.1	0.0	-0.03	
	社会人(学生ではない)で未成年の子どもがいる	3.3	46.7	20.0	23.3	0.0	6.7	-0.14	3.3	33.3	20.0	10.0	30.0	3.3	0.00	
	社会人(学生ではない)で成人している子どもがいる	6.4	38.3	27.5	15.9	9.2	2.7	-0.08	3.9	32.9	22.5	9.4	26.4	4.9	0.00	
	子どもはいない	10.6	36.0	25.2	13.7	12.8	1.7	0.05	4.1	26.5	20.6	8.7	38.4	1.7	-0.03	
	無回答・不明	18.9	43.2	16.2	10.8	8.1	2.7	0.44	13.5	32.4	10.8	16.2	21.6	5.4	0.17	
職業	農林漁業	5.3	26.3	31.6	15.8	15.8	5.3	-0.28	0.0	31.6	15.8	15.8	31.6	5.3	-0.17	
	自営業	6.6	36.4	33.9	14.9	7.4	0.8	-0.14	3.3	26.4	28.1	6.6	33.9	1.7	-0.08	
	自由業	0.0	57.1	28.6	7.1	0.0	7.1	0.15	0.0	42.9	21.4	0.0	28.6	7.1	0.23	
	経営・管理職	9.3	38.9	24.1	18.5	7.4	1.9	-0.04	5.6	29.6	22.2	9.3	27.8	5.6	0.00	
	事務職	9.4	39.0	23.3	17.6	10.7	0.0	-0.01	3.8	28.3	22.6	5.0	39.6	0.6	0.03	
	専門・技術職	10.0	33.6	32.7	12.7	9.1	1.8	-0.05	1.8	31.8	29.1	11.8	23.6	1.8	-0.18	
	教育職	12.2	53.7	29.3	4.9	0.0	0.0	0.39	9.8	41.5	29.3	2.4	17.1	0.0	0.27	
	作業・技能職	7.9	44.0	25.1	15.2	7.3	0.5	0.04	3.1	30.9	22.5	9.4	31.4	2.6	-0.04	
	販売・サービス業	5.6	47.2	28.1	11.2	7.9	0.0	0.08	4.5	33.7	28.1	5.6	28.1	0.0	0.03	
	主婦(夫)A	9.5	41.8	26.7	14.7	6.0	1.3	0.05	4.3	31.0	21.1	10.3	29.7	3.4	-0.02	
	主婦(夫)B	8.5	39.4	25.4	17.4	7.5	1.9	-0.04	3.3	35.7	18.8	10.3	29.6	2.3	0.03	
	学生	32.1	32.1	19.6	1.8	14.3	0.0	0.73	8.9	35.7	10.7	3.6	41.1	0.0	0.36	
	その他	11.1	34.3	25.0	13.0	15.7	0.9	0.06	4.6	26.9	17.6	8.3	40.7	1.9	0.02	
	無職	8.8	38.2	22.5	14.5	10.8	5.1	0.05	6.3	35.0	17.4	10.0	24.2	7.1	0.11	
	無回答・不明	9.8	46.3	19.5	12.2	4.9	7.3	0.24	2.4	43.9	19.5	12.2	17.1	4.9	0.05	
	勤務地	市内	9.2	37.9	28.6	15.0	8.3	1.0	-0.02	4.6	30.4	24.0	8.3	30.1	2.5	-0.01
		市外	8.2	44.0	26.3	13.1	7.5	0.9	0.08	2.4	32.1	22.8	8.0	33.2	1.5	-0.02
働いていない		11.4	36.5	22.9	15.6	10.3	3.4	0.06	6.3	32.9	18.3	10.1	27.6	4.7	0.07	
無回答・不明		7.5	47.5	18.3	9.2	10.8	6.7	0.28	2.5	44.2	11.7	9.2	25.8	6.7	0.21	
居住地区	焼津	11.5	43.7	20.3	12.9	8.4	3.1	0.21	5.2	36.0	16.1	8.4	29.7	4.5	0.14	
	大村	9.1	37.3	29.1	14.5	10.0	0.0	-0.03	4.5	30.0	23.6	6.4	35.5	0.0	0.03	
	豊田	11.3	39.8	24.7	13.4	9.5	1.3	0.11	8.2	33.3	21.2	7.4	27.3	2.6	0.14	
	小川	8.5	45.5	25.5	10.9	6.7	3.0	0.16	3.6	30.9	17.6	10.3	34.5	3.0	0.00	
	港	9.3	37.1	28.5	17.2	6.6	1.3	-0.07	6.6	31.8	25.2	8.6	25.8	2.0	0.03	
	東益津	6.6	36.9	31.1	14.8	7.4	3.3	-0.11	2.5	31.1	29.5	4.9	24.6	7.4	-0.04	
	大富	10.3	40.4	23.2	14.0	10.7	1.5	0.10	2.2	35.3	20.6	7.0	33.1	1.8	0.05	
	和田	6.1	40.8	25.5	17.3	7.1	3.1	-0.07	2.0	32.7	22.4	11.2	26.5	5.1	-0.09	
	大井川	6.8	31.6	32.0	18.4	9.6	1.6	-0.24	3.6	25.6	26.4	13.2	28.0	3.2	-0.21	
	その他	12.8	43.6	24.5	7.4	10.6	1.1	0.30	4.3	34.0	13.8	6.4	38.3	3.2	0.16	
	無回答・不明	10.0	50.0	10.0	15.0	10.0	5.0	0.32	0.0	50.0	10.0	25.0	15.0	0.0	-0.10	
居住形態	戸建住宅(持ち家)	9.0	39.7	26.7	14.2	8.6	1.9	0.03	4.3	32.9	21.9	8.5	29.3	3.2	0.03	
	戸建住宅(借家)	14.8	25.9	18.5	22.2	11.1	7.4	-0.08	7.4	22.2	18.5	22.2	22.2	7.4	-0.28	
	共同住宅・長屋(分譲)	6.3	46.9	18.8	15.6	12.5	0.0	0.09	3.1	43.8	12.5	3.1	37.5	0.0	0.31	
	共同住宅・長屋(賃貸)	14.9	40.5	21.5	12.4	8.3	2.5	0.25	5.8	24.8	18.2	4.1	43.0	4.1	0.10	
	公営住宅	11.8	35.3	23.5	11.8	17.6	0.0	0.12	11.8	23.5	23.5	17.6	23.5	0.0	-0.12	
その他	7.7	46.2	7.7	30.8	7.7	0.0	-0.08	0.0	38.5	23.1	23.1	15.4	0.0	-0.31		
無回答・不明	14.3	42.9	7.1	14.3	14.3	7.1	0.38	0.0	50.0	0.0	42.9	7.1	0.0	-0.36		

	問9(6) 公共施設の充実							問9(7) 住環境						
	満足している	どちらかといえば満足	どちらかといえば不満	不満がある	わからない	無回答・不明	得点	満足している	どちらかといえば満足	どちらかといえば不満	不満がある	わからない	無回答・不明	得点
全体	3.8	36.2	26.9	12.0	18.6	2.9	-0.07	9.0	50.8	18.6	8.9	9.8	3.3	0.33
性別														
男性	3.6	36.9	26.7	12.3	17.0	3.5	-0.07	10.1	50.2	18.8	8.2	9.0	3.6	0.36
女性	3.9	35.5	26.9	11.7	19.7	2.3	-0.07	8.0	50.9	18.5	9.4	10.2	3.0	0.31
年代														
10代	11.1	33.3	22.2	13.9	19.4	0.0	0.06	16.7	41.7	16.7	8.3	16.7	0.0	0.42
20代	6.9	32.7	27.7	10.9	21.8	0.0	-0.03	9.9	57.4	17.8	4.0	10.9	0.0	0.51
30代	4.2	38.4	24.7	16.3	15.3	1.1	-0.11	12.1	55.3	14.2	9.5	7.4	1.6	0.47
40代	3.7	37.4	32.7	13.1	12.8	0.3	-0.14	6.7	54.5	16.8	9.1	11.1	1.7	0.34
50代	3.0	37.5	25.7	9.7	23.0	1.2	-0.02	9.1	49.8	20.2	10.0	10.0	0.9	0.28
60～64歳	1.7	35.6	29.9	13.6	18.1	1.1	-0.18	6.2	49.2	24.9	8.5	8.5	2.8	0.20
65～69歳	1.8	32.9	30.3	12.7	19.7	2.6	-0.20	6.6	47.4	21.5	11.8	9.6	3.1	0.16
70代以上	4.9	36.1	21.5	10.2	19.0	8.3	0.04	10.4	47.9	16.9	7.4	9.0	8.3	0.40
子どもの有無														
小学校入学前の子どもがいる	7.5	40.3	29.1	11.9	11.2	0.0	0.02	13.4	61.9	12.7	6.0	5.2	0.7	0.65
小学生の子どもがいる	3.8	44.3	30.3	11.9	9.2	0.5	-0.02	8.1	59.5	14.6	8.6	7.0	2.2	0.45
中学生の子どもがいる	3.1	37.8	33.9	12.6	12.6	0.0	-0.15	5.5	55.1	18.1	7.1	13.4	0.8	0.34
高校生の子どもがいる	2.7	43.4	30.1	10.6	12.4	0.9	-0.03	8.0	61.1	14.2	6.2	10.6	0.0	0.50
大学や専門学校などの学生で未成年の子どもがいる	0.0	44.7	23.4	12.8	19.1	0.0	-0.04	4.3	48.9	19.1	8.5	19.1	0.0	0.21
大学や専門学校などの学生で成人している子どもがいる	2.9	41.4	24.3	11.4	20.0	0.0	0.00	10.0	48.6	20.0	10.0	11.4	0.0	0.29
社会人(学生ではない)で未成年の子どもがいる	3.3	43.3	26.7	10.0	13.3	3.3	0.03	3.3	56.7	13.3	6.7	13.3	6.7	0.39
社会人(学生ではない)で成人している子どもがいる	2.9	36.8	26.1	10.9	19.5	3.8	-0.05	8.7	49.4	20.1	9.3	8.4	4.1	0.29
子どもはいない	4.6	31.9	24.9	13.9	22.3	2.4	-0.12	9.5	49.0	18.0	8.7	12.6	2.2	0.33
無回答・不明	5.4	24.3	21.6	10.8	27.0	10.8	-0.09	13.5	32.4	16.2	10.8	13.5	13.5	0.25
職業														
農林漁業	0.0	26.3	31.6	31.6	5.3	5.3	-0.72	5.3	42.1	42.1	0.0	10.5	0.0	0.11
自営業	2.5	36.4	25.6	15.7	18.2	1.7	-0.16	8.3	49.6	19.0	10.7	10.7	1.7	0.26
自由業	0.0	28.6	50.0	7.1	7.1	7.1	-0.38	7.1	42.9	21.4	14.3	7.1	7.1	0.08
経営・管理職	0.0	40.7	31.5	9.3	14.8	3.7	-0.10	7.4	59.3	13.0	7.4	9.3	3.7	0.48
事務職	4.4	35.2	26.4	11.3	22.6	0.0	-0.05	10.7	47.2	23.3	5.0	12.6	1.3	0.36
専門・技術職	4.5	36.4	28.2	14.5	14.5	1.8	-0.12	8.2	47.3	23.6	10.9	8.2	1.8	0.19
教育職	7.3	43.9	31.7	4.9	12.2	0.0	0.17	9.8	63.4	17.1	0.0	9.8	0.0	0.66
作業・技能職	1.6	37.7	32.5	12.0	14.7	1.6	-0.16	9.9	53.9	17.3	9.9	6.8	2.1	0.37
業														
販売・サービス業	3.4	34.8	34.8	10.1	15.7	1.1	-0.14	6.7	60.7	23.6	5.6	3.4	0.0	0.39
主婦(夫)A	4.3	36.6	29.3	9.9	17.2	2.6	-0.04	9.9	51.7	16.4	10.3	9.1	2.6	0.35
主婦(夫)B	2.8	41.3	24.9	10.8	17.8	2.3	0.00	8.5	53.1	16.0	8.9	9.9	3.8	0.38
学生	10.7	35.7	21.4	10.7	21.4	0.0	0.14	12.5	55.4	8.9	7.1	16.1	0.0	0.57
その他	1.9	27.8	28.7	13.9	25.9	1.9	-0.25	9.3	46.3	16.7	11.1	13.9	2.8	0.27
無職	5.4	33.9	20.2	11.1	22.5	6.8	0.02	8.5	46.4	19.9	7.7	9.7	7.7	0.31
無回答・不明	2.4	36.6	17.1	24.4	12.2	7.3	-0.26	4.9	43.9	9.8	24.4	12.2	4.9	-0.05
勤務地														
市内	3.3	36.3	29.2	12.5	16.8	1.9	-0.11	9.4	50.1	20.0	9.3	9.0	2.1	0.31
市外	3.1	34.5	31.2	12.4	17.5	1.3	-0.15	7.7	54.2	17.7	9.5	9.3	1.5	0.33
働いていない	5.1	35.9	21.3	11.2	21.5	4.9	0.02	9.9	47.3	17.4	8.3	11.0	6.1	0.35
無回答・不明	3.3	41.7	19.2	10.0	20.0	5.8	0.10	6.7	54.2	18.3	5.8	10.0	5.0	0.39
居住地区														
焼津	4.5	35.3	25.2	11.2	18.9	4.9	-0.03	10.8	50.0	15.4	9.1	9.4	5.2	0.40
大村	7.3	40.9	28.2	7.3	16.4	0.0	0.13	14.5	52.7	19.1	6.4	5.5	1.8	0.51
豊田	5.6	35.9	26.0	11.7	18.6	2.2	-0.02	10.4	55.8	13.0	8.2	10.0	2.6	0.48
小川	2.4	38.2	23.6	12.7	18.8	4.2	-0.06	13.9	55.2	13.3	6.7	7.3	3.6	0.58
港	2.0	32.5	31.1	11.3	21.2	2.0	-0.18	6.0	52.3	24.5	4.6	9.3	3.3	0.32
東益津	2.5	36.1	30.3	11.5	13.9	5.7	-0.13	5.7	54.1	16.4	10.7	6.6	6.6	0.30
大富	4.4	39.7	25.0	11.0	18.4	1.5	0.01	8.1	51.5	21.0	6.3	11.4	1.8	0.35
和田	3.1	39.8	26.5	10.2	17.3	3.1	-0.01	7.1	51.0	20.4	9.2	9.2	3.1	0.27
大井川	2.4	28.8	31.6	16.8	18.0	2.4	-0.32	5.6	37.6	26.4	15.6	12.0	2.8	-0.09
その他	3.2	37.2	22.3	9.6	24.5	3.2	0.02	7.4	55.3	14.9	7.4	12.8	2.1	0.41
無回答・不明	0.0	50.0	10.0	25.0	15.0	0.0	-0.10	5.0	45.0	15.0	20.0	15.0	0.0	0.00
居住形態														
戸建住宅(持ち家)	3.8	36.8	26.9	11.9	17.7	3.0	-0.07	9.2	50.9	18.3	9.1	9.1	3.3	0.34
戸建住宅(借家)	0.0	25.9	33.3	18.5	14.8	7.4	-0.48	7.4	37.0	25.9	14.8	7.4	7.4	-0.04
共同住宅・長屋(分譲)	0.0	37.5	12.5	9.4	40.6	0.0	0.06	6.3	56.3	18.8	3.1	15.6	0.0	0.44
共同住宅・長屋(賃貸)	5.0	32.2	32.2	5.8	22.3	2.5	-0.02	7.4	51.2	19.8	5.8	12.4	3.3	0.36
公営住宅	11.8	23.5	23.5	11.8	29.4	0.0	0.00	5.9	52.9	17.6	5.9	17.6	0.0	0.35
その他	0.0	23.1	23.1	23.1	30.8	0.0	-0.46	7.7	38.5	23.1	7.7	15.4	7.7	0.17
無回答・不明	0.0	35.7	0.0	50.0	14.3	0.0	-0.64	7.1	35.7	14.3	14.3	28.6	0.0	0.07

		問9(8) 交通の便							問9(9) 買い物の便利さ						
		満足している	どちらかといえば満足	どちらかといえば不満	不満がある	わからない	無回答・不明	得点	満足している	どちらかといえば満足	どちらかといえば不満	不満がある	わからない	無回答・不明	得点
全	体	7.3	31.1	29.9	25.9	4.1	2.1	-0.37	12.4	45.9	23.0	13.8	2.7	2.5	0.21
性	別 男性	8.9	33.0	28.6	23.4	3.6	2.5	-0.25	14.3	44.8	21.6	13.2	2.6	3.5	0.26
	女性	6.0	29.0	30.9	27.8	4.5	1.8	-0.46	10.9	46.5	23.9	14.3	2.6	1.7	0.16
年	代 10代	8.3	19.4	27.8	38.9	5.6	0.0	-0.69	11.1	27.8	30.6	13.9	16.7	0.0	-0.08
	20代	9.9	33.7	22.8	28.7	5.0	0.0	-0.27	12.9	47.5	28.7	9.9	1.0	0.0	0.25
	30代	10.0	38.9	28.9	17.9	3.7	0.5	-0.06	19.5	44.2	22.1	12.1	1.1	1.1	0.37
	40代	6.1	31.0	31.3	27.6	3.7	0.3	-0.44	10.8	49.5	20.9	15.8	2.0	1.0	0.19
	50代	6.9	29.6	28.7	29.3	5.1	0.3	-0.44	12.1	45.6	23.3	13.3	4.2	1.5	0.20
	60～64歳	6.8	27.7	33.9	26.6	4.0	1.1	-0.46	9.0	41.8	31.1	14.7	2.3	1.1	-0.01
	65～69歳	3.9	29.4	36.8	26.3	1.8	1.8	-0.53	9.2	49.6	21.9	15.8	2.2	1.3	0.15
70代以上	8.3	30.3	26.6	23.1	4.9	6.7	-0.28	13.9	44.4	19.4	13.2	2.1	6.9	0.28	
子	どもの	10.4	41.0	29.9	14.9	3.7	0.0	0.02	21.6	46.3	18.7	13.4	0.0	0.0	0.44
	有 小学生の子どもがいる	7.6	35.7	31.9	20.0	4.3	0.5	-0.21	13.0	49.2	22.2	12.4	2.2	1.1	0.28
	中学生の子どもがいる	7.1	29.1	29.9	28.3	5.5	0.0	-0.43	11.8	48.0	21.3	15.0	3.1	0.8	0.21
	高校生の子どもがいる	8.0	32.7	30.1	23.9	5.3	0.0	-0.29	14.2	48.7	21.2	13.3	2.7	0.0	0.29
	大学や専門学校などの学生で未成年の子どもがいる	4.3	36.2	21.3	29.8	8.5	0.0	-0.36	12.8	61.7	4.3	17.0	4.3	0.0	0.49
	大学や専門学校などの学生で成人している子どもがいる	7.1	37.1	24.3	27.1	4.3	0.0	-0.27	12.9	47.1	21.4	15.7	1.4	1.4	0.20
	社会人(学生ではない)で未成年の子どもがいる	3.3	43.3	23.3	20.0	6.7	3.3	-0.14	3.3	63.3	13.3	6.7	6.7	6.7	0.46
	社会人(学生ではない)で成人している子どもがいる	5.9	30.3	30.6	26.8	3.7	2.6	-0.43	11.2	45.9	23.3	14.2	2.2	3.2	0.17
	子どもはいない	8.5	29.5	28.2	27.3	4.6	2.0	-0.37	12.4	41.0	26.0	14.1	3.9	2.6	0.12
	無回答・不明	13.5	29.7	18.9	21.6	5.4	10.8	-0.06	21.6	45.9	10.8	8.1	8.1	5.4	0.66
業	農林漁業	0.0	31.6	31.6	26.3	5.3	5.3	-0.56	5.3	47.4	26.3	10.5	5.3	5.3	0.11
	自営業	6.6	32.2	25.6	31.4	3.3	0.8	-0.43	11.6	47.9	20.7	17.4	1.7	0.8	0.16
	自由業	7.1	28.6	35.7	21.4	0.0	7.1	-0.38	14.3	50.0	28.6	0.0	0.0	7.1	0.54
	経営・管理職	9.3	29.6	31.5	24.1	3.7	1.9	-0.32	9.3	40.7	31.5	14.8	1.9	1.9	-0.02
	事務職	8.8	31.4	29.6	26.4	3.8	0.0	-0.33	11.3	44.7	22.6	17.0	3.1	1.3	0.11
	専門・技術職	9.1	26.4	30.9	24.5	8.2	0.9	-0.36	9.1	50.0	24.5	13.6	0.9	1.8	0.17
	教育職	7.3	41.5	39.0	12.2	0.0	0.0	-0.07	12.2	46.3	29.3	9.8	0.0	2.4	0.23
	作業・技能職	8.4	31.4	31.4	24.6	3.7	0.5	-0.33	14.7	47.1	21.5	13.6	2.1	1.0	0.28
	販売・サービス業	4.5	22.5	44.9	27.0	1.1	0.0	-0.67	5.6	49.4	31.5	12.4	0.0	1.1	0.05
	主婦(夫)A	8.2	29.3	28.0	30.2	2.6	1.7	-0.43	12.9	45.3	22.8	14.2	3.0	1.7	0.20
	主婦(夫)B	4.7	34.3	31.9	23.5	3.8	1.9	-0.36	13.1	47.4	23.5	12.2	1.9	1.9	0.26
	学生	7.1	28.6	23.2	35.7	5.4	0.0	-0.52	10.7	44.6	19.6	12.5	12.5	0.0	0.21
	その他	3.7	33.3	29.6	25.9	5.6	1.9	-0.42	12.0	44.4	22.2	14.8	3.7	2.8	0.17
	無職	8.8	29.9	27.1	22.8	6.0	5.4	-0.27	14.8	43.3	20.5	13.7	2.6	5.1	0.26
	無回答・不明	2.4	43.9	17.1	29.3	0.0	7.3	-0.29	14.6	41.5	17.1	9.8	7.3	9.8	0.38
勤	務 市内	6.8	30.1	32.1	26.5	3.2	1.3	-0.42	11.4	46.7	24.9	13.8	1.8	1.5	0.17
	市外	8.0	30.8	29.2	27.9	3.3	0.9	-0.39	12.2	45.8	22.3	15.3	2.7	1.8	0.18
	働いていない	7.7	30.2	28.2	24.7	5.5	3.7	-0.33	14.4	43.8	21.3	13.8	3.2	3.6	0.25
	無回答・不明	5.0	40.0	25.0	18.3	6.7	5.0	-0.12	10.8	48.3	20.0	8.3	5.8	6.7	0.36
	無回答・不明	5.0	40.0	25.0	18.3	6.7	5.0	-0.12	10.8	48.3	20.0	8.3	5.8	6.7	0.36
居	住 焼津	10.8	34.3	24.1	21.3	6.6	2.8	-0.11	9.8	40.6	29.4	14.0	2.4	3.8	0.03
	大村	7.3	31.8	34.5	24.5	0.9	0.9	-0.38	13.6	45.5	30.0	8.2	0.9	1.8	0.27
	豊田	11.3	42.4	22.1	21.6	1.7	0.9	0.00	16.5	49.4	22.1	9.5	1.7	0.9	0.41
	小川	9.7	42.4	25.5	16.4	3.0	3.0	0.04	25.5	50.9	10.3	8.5	2.4	2.4	0.76
	港	5.3	19.2	41.7	25.8	5.3	2.6	-0.65	12.6	57.0	15.9	9.3	2.6	2.6	0.49
	東益津	4.9	33.6	29.5	23.8	3.3	4.9	-0.35	4.9	44.3	22.1	21.3	3.3	4.1	-0.11
	大富	5.5	34.9	29.4	24.6	4.8	0.7	-0.33	15.4	46.3	21.7	12.9	2.2	1.5	0.30
	和田	4.1	23.5	37.8	30.6	2.0	2.0	-0.69	9.2	52.0	20.4	12.2	2.0	4.1	0.27
	大井川	3.6	11.6	34.8	43.6	4.8	1.6	-1.05	3.6	34.0	29.6	26.8	3.6	2.4	-0.43
	その他	7.4	31.9	31.9	21.3	5.3	2.1	-0.28	12.8	52.1	22.3	8.5	3.2	1.1	0.39
	無回答・不明	0.0	45.0	15.0	25.0	5.0	10.0	-0.22	15.0	40.0	10.0	5.0	20.0	10.0	0.56
居	住 戸建住宅(持ち家)	7.1	30.5	30.1	26.4	3.8	2.0	-0.39	11.8	46.3	22.9	14.2	2.3	2.5	0.19
	戸建住宅(借家)	3.7	18.5	22.2	40.7	7.4	7.4	-0.84	3.7	33.3	22.2	29.6	3.7	7.4	-0.44
	共同住宅・長屋(分譲)	9.4	34.4	21.9	21.9	12.5	0.0	-0.13	6.3	43.8	31.3	18.8	0.0	0.0	-0.13
	共同住宅・長屋(賃貸)	10.7	36.4	32.2	14.0	4.1	2.5	-0.03	20.7	45.5	23.1	4.1	4.1	2.5	0.57
	公営住宅	5.9	41.2	23.5	23.5	5.9	0.0	-0.18	17.6	47.1	23.5	5.9	5.9	0.0	0.47
	その他	0.0	38.5	23.1	23.1	15.4	0.0	-0.31	30.8	30.8	15.4	15.4	7.7	0.0	0.46
無回答・不明	0.0	28.6	21.4	42.9	0.0	7.1	-0.85	14.3	28.6	14.3	14.3	21.4	7.1	0.15	

	問9(10) 就業機会の多さ							問9(11) 交通事故・犯罪の少なさ						
	満足している	どちらかといえば満足	どちらかといえば不満	不満がある	わからない	無回答・不明	得点	満足している	どちらかといえば満足	どちらかといえば不満	不満がある	わからない	無回答・不明	得点
全体	1.7	17.0	22.6	12.8	42.5	3.9	-0.29	4.9	42.9	17.0	5.5	27.5	2.7	0.25
性別														
男性	1.5	16.6	24.9	12.7	40.0	4.2	-0.32	6.5	44.0	17.0	6.5	22.8	3.2	0.28
女性	1.9	17.1	20.7	12.8	44.1	3.3	-0.26	3.6	41.5	17.0	4.7	31.0	2.1	0.23
年代														
10代	11.1	13.9	8.3	11.1	55.6	0.0	0.06	11.1	36.1	2.8	16.7	33.3	0.0	0.22
20代	5.9	22.8	18.8	19.8	32.7	0.0	-0.24	5.0	40.6	19.8	7.9	26.7	0.0	0.15
30代	1.6	23.2	21.1	13.2	39.5	1.6	-0.21	4.2	40.0	20.0	8.4	26.8	0.5	0.12
40代	1.0	20.5	23.9	14.8	38.7	1.0	-0.31	5.4	43.1	18.5	7.1	25.3	0.7	0.21
50代	2.1	16.9	24.5	18.1	38.1	0.3	-0.40	4.5	43.8	16.9	5.1	28.7	0.9	0.26
60～64歳	0.6	13.6	29.4	14.7	40.1	1.7	-0.45	2.8	49.7	18.1	4.5	23.7	1.1	0.29
65～69歳	1.3	13.2	27.6	9.2	44.7	3.9	-0.32	4.8	41.2	16.2	5.7	29.8	2.2	0.24
70代以上	0.9	13.7	17.6	6.7	50.0	11.1	-0.17	5.6	41.4	15.0	2.3	27.8	7.9	0.36
子どもの有無														
小学校入学前の子どもがいる	1.5	27.6	18.7	10.4	41.0	0.7	-0.09	3.0	41.8	17.2	8.2	29.9	0.0	0.14
小学生の子どもがいる	1.1	30.8	24.9	11.9	29.7	1.6	-0.16	7.6	45.4	20.5	5.4	20.5	0.5	0.29
中学生の子どもがいる	0.8	21.3	28.3	18.1	30.7	0.8	-0.42	5.5	44.1	21.3	6.3	22.8	0.0	0.21
高校生の子どもがいる	0.0	20.4	28.3	15.9	35.4	0.0	-0.40	4.4	45.1	14.2	8.0	28.3	0.0	0.24
大学や専門学校などの学生で未成年の子どもがいる	0.0	25.5	25.5	14.9	34.0	0.0	-0.30	4.3	42.6	17.0	4.3	31.9	0.0	0.26
大学や専門学校などの学生で成人している子どもがいる	1.4	20.0	27.1	17.1	34.3	0.0	-0.39	5.7	45.7	18.6	10.0	20.0	0.0	0.19
社会人(学生ではない)で未成年の子どもがいる	3.3	30.0	3.3	13.3	40.0	10.0	0.07	10.0	40.0	26.7	0.0	20.0	3.3	0.34
社会人(学生ではない)で成人している子どもがいる	1.1	14.7	24.9	10.8	43.7	4.8	-0.31	4.1	43.4	17.0	4.1	28.0	3.3	0.27
子どもはいない	3.7	14.1	18.4	15.4	46.0	2.4	-0.28	6.1	39.9	15.4	6.9	28.9	2.8	0.23
無回答・不明	0.0	16.2	10.8	8.1	43.2	21.6	-0.14	5.4	35.1	13.5	5.4	29.7	10.8	0.24
職業														
農林漁業	0.0	10.5	10.5	26.3	36.8	15.8	-0.63	0.0	42.1	31.6	5.3	21.1	0.0	0.00
自営業	1.7	18.2	26.4	12.4	39.7	1.7	-0.30	4.1	45.5	21.5	7.4	19.8	1.7	0.18
自由業	0.0	7.1	42.9	7.1	35.7	7.1	-0.54	7.1	28.6	21.4	0.0	35.7	7.1	0.23
経営・管理職	0.0	14.8	31.5	9.3	42.6	1.9	-0.36	3.7	46.3	14.8	5.6	25.9	3.7	0.29
事務職	2.5	17.0	22.0	18.9	39.6	0.0	-0.38	5.7	44.7	19.5	3.8	25.8	0.6	0.29
専門・技術職	2.7	20.9	23.6	17.3	31.8	3.6	-0.33	6.4	44.5	14.5	9.1	22.7	2.7	0.25
教育職	4.9	31.7	24.4	7.3	31.7	0.0	0.02	0.0	53.7	19.5	4.9	22.0	0.0	0.24
作業・技能職	0.5	22.0	31.9	11.5	33.0	1.0	-0.32	5.2	44.0	20.4	5.8	23.6	1.0	0.23
販売・サービス業	3.4	16.9	34.8	14.6	29.2	1.1	-0.41	3.4	52.8	19.1	3.4	21.3	0.0	0.34
主婦(夫)A	2.6	17.2	22.0	17.2	37.9	3.0	-0.35	5.2	44.4	13.8	3.9	30.6	2.2	0.34
主婦(夫)B	0.0	16.4	20.7	7.0	49.8	6.1	-0.20	1.9	44.6	18.3	4.2	28.6	2.3	0.22
学生	5.4	21.4	8.9	16.1	48.2	0.0	-0.09	8.9	33.9	8.9	14.3	33.9	0.0	0.14
その他	0.9	15.7	21.3	13.9	45.4	2.8	-0.32	3.7	40.7	17.6	7.4	28.7	1.9	0.16
無職	1.7	10.5	15.1	9.1	55.8	7.7	-0.21	6.8	35.6	14.2	5.4	31.9	6.0	0.26
無回答・不明	0.0	24.4	22.0	12.2	29.3	12.2	-0.25	4.9	41.5	12.2	2.4	29.3	9.8	0.38
勤務地														
市内	2.4	20.0	26.5	12.5	36.5	2.1	-0.27	4.9	46.1	19.6	4.4	23.5	1.5	0.28
市外	1.1	16.4	24.3	17.9	38.1	2.2	-0.43	4.6	42.9	15.5	6.9	28.5	1.5	0.23
働いていない	1.4	12.2	16.4	9.3	54.0	6.7	-0.21	4.9	37.3	14.8	6.3	32.1	4.5	0.21
無回答・不明	1.7	20.0	17.5	9.2	43.3	8.3	-0.14	5.8	44.2	15.0	3.3	25.8	5.8	0.36
居住地区														
焼津	2.1	15.4	26.2	14.0	36.4	5.9	-0.37	6.6	42.3	14.3	4.9	27.6	4.2	0.33
大村	2.7	11.8	26.4	11.8	46.4	0.9	-0.33	9.1	40.0	16.4	6.4	27.3	0.9	0.29
豊田	2.6	23.4	14.7	11.3	45.5	2.6	-0.09	5.2	43.7	12.6	8.2	28.1	2.2	0.26
小川	1.2	13.9	22.4	10.9	46.1	5.5	-0.29	3.0	40.0	18.8	6.7	28.5	3.0	0.14
港	2.0	16.6	32.5	9.3	35.8	4.0	-0.32	4.0	41.7	21.9	2.6	26.5	3.3	0.23
東益津	1.6	22.1	18.0	15.6	38.5	4.1	-0.25	5.7	45.9	12.3	6.6	26.2	3.3	0.33
大富	1.1	17.3	22.8	9.6	47.4	1.8	-0.23	3.7	43.8	18.0	5.1	27.6	1.8	0.23
和田	1.0	15.3	18.4	15.3	43.9	6.1	-0.34	4.1	38.8	19.4	6.1	28.6	3.1	0.16
大井川	1.2	15.2	24.4	16.4	38.8	4.0	-0.41	3.2	42.8	20.8	5.2	25.6	2.4	0.18
その他	2.1	13.8	16.0	14.9	51.1	2.1	-0.28	7.4	47.9	12.8	3.2	27.7	1.1	0.44
無回答・不明	0.0	25.0	15.0	15.0	35.0	10.0	-0.22	0.0	40.0	25.0	0.0	30.0	5.0	0.16
居住形態														
戸建住宅(持ち家)	1.8	16.2	23.7	12.6	42.0	3.8	-0.30	4.7	43.0	17.5	5.5	26.7	2.6	0.25
戸建住宅(借家)	0.0	18.5	14.8	18.5	37.0	11.1	-0.38	7.4	37.0	18.5	11.1	18.5	7.4	0.12
共同住宅・長屋(分譲)	0.0	6.3	18.8	12.5	59.4	3.1	-0.39	9.4	53.1	6.3	3.1	28.1	0.0	0.59
共同住宅・長屋(賃貸)	1.7	24.0	14.9	9.9	47.1	2.5	-0.08	7.4	33.9	13.2	5.8	37.2	2.5	0.25
公営住宅	5.9	41.2	11.8	17.6	17.6	5.9	0.06	0.0	52.9	11.8	0.0	29.4	5.9	0.44
その他	0.0	15.4	7.7	30.8	46.2	0.0	-0.54	0.0	61.5	7.7	0.0	30.8	0.0	0.54
無回答・不明	0.0	28.6	7.1	21.4	35.7	7.1	-0.23	0.0	42.9	14.3	14.3	21.4	7.1	0.00



	問9(12) 災害への備え							問9(13) 自然環境の豊かさ							
	満足している	どちらかかといえは満足	どちらかかといえは不満	不満がある	わからない	無回答・不明	得点	満足している	どちらかかといえは満足	どちらかかといえは不満	不満がある	わからない	無回答・不明	得点	
全体	3.8	35.1	23.4	15.0	20.4	2.7	-0.11	14.7	53.9	13.0	4.4	11.7	2.7	0.63	
性別	男性	3.9	35.3	23.9	16.7	17.2	3.0	-0.15	14.7	50.2	16.2	5.0	10.7	3.1	0.55
	女性	3.7	34.6	23.0	13.4	22.7	2.4	-0.08	14.5	56.3	10.4	3.9	12.5	2.3	0.69
年代	10代	5.6	36.1	16.7	13.9	27.8	0.0	0.03	22.2	50.0	8.3	5.6	13.9	0.0	0.75
	20代	10.9	28.7	21.8	15.8	22.8	0.0	-0.03	24.8	46.5	8.9	5.0	14.9	0.0	0.77
	30代	5.8	32.6	24.7	15.3	21.1	0.5	-0.11	17.9	56.8	8.4	6.3	8.9	1.6	0.73
	40代	4.7	34.7	21.5	18.9	19.5	0.7	-0.15	13.5	60.9	9.4	4.7	11.1	0.3	0.69
	50代	3.9	38.1	21.1	14.2	21.8	0.9	-0.04	16.6	55.3	13.9	3.6	10.0	0.6	0.68
	60～64歳	2.8	40.1	22.6	16.9	15.8	1.7	-0.11	9.6	60.5	15.3	2.8	10.7	1.1	0.59
	65～69歳	2.2	29.4	26.3	18.4	21.1	2.6	-0.30	11.8	45.6	15.8	6.1	16.7	3.9	0.43
70代以上	1.6	35.9	25.7	9.7	19.4	7.6	-0.07	13.0	49.1	15.7	3.5	11.6	7.2	0.56	
子どもの有無	小学校入学前の子どもがいる	6.7	39.6	20.1	9.7	23.9	0.0	0.13	19.4	61.9	8.2	3.0	6.7	0.7	0.87
	小学生の子どもがいる	6.5	44.9	20.0	11.9	16.2	0.5	0.14	18.4	58.4	9.2	3.8	9.2	1.1	0.79
	中学生の子どもがいる	1.6	39.4	22.0	14.2	22.8	0.0	-0.08	17.3	49.6	15.0	6.3	11.8	0.0	0.57
	高校生の子どもがいる	4.4	38.9	16.8	15.0	23.9	0.9	0.01	15.0	58.4	8.0	7.1	10.6	0.9	0.67
	大学や専門学校などの学生で未成年の子どもがいる	4.3	46.8	14.9	10.6	23.4	0.0	0.19	21.3	57.4	8.5	0.0	12.8	0.0	0.91
	大学や専門学校などの学生で成人している子どもがいる	4.3	50.0	17.1	12.9	15.7	0.0	0.16	17.1	67.1	8.6	1.4	5.7	0.0	0.90
	社会人(学生ではない)で未成年の子どもがいる	10.0	26.7	33.3	10.0	16.7	3.3	-0.07	6.7	60.0	13.3	0.0	16.7	3.3	0.62
	社会人(学生ではない)で成人している子どもがいる	2.3	35.9	24.6	15.4	18.4	3.4	-0.15	12.3	54.2	14.8	4.4	11.1	3.2	0.57
	子どもはいない	5.6	29.3	21.5	16.5	24.5	2.6	-0.14	16.5	49.0	11.3	5.2	15.2	2.8	0.62
	無回答・不明	0.0	35.1	24.3	5.4	27.0	8.1	0.00	13.5	45.9	18.9	0.0	13.5	8.1	0.59
業	農林漁業	0.0	31.6	36.8	21.1	10.5	0.0	-0.47	10.5	47.4	31.6	5.3	5.3	0.0	0.26
	自営業	3.3	38.8	19.0	19.8	18.2	0.8	-0.13	19.8	47.9	18.2	2.5	9.9	1.7	0.66
	自由業	7.1	21.4	35.7	14.3	14.3	7.1	-0.31	0.0	71.4	14.3	7.1	0.0	7.1	0.46
	経営・管理職	3.7	35.2	27.8	20.4	9.3	3.7	-0.27	22.2	53.7	5.6	7.4	9.3	1.9	0.79
	事務職	5.7	32.1	31.4	13.8	17.0	0.0	-0.16	17.0	56.6	13.2	5.0	8.2	0.0	0.67
	専門・技術職	7.3	38.2	19.1	18.2	15.5	1.8	-0.03	17.3	59.1	9.1	4.5	8.2	1.8	0.77
	教育職	4.9	53.7	12.2	9.8	19.5	0.0	0.32	12.2	75.6	4.9	0.0	7.3	0.0	0.95
	作業・技能職	3.7	37.2	20.9	16.2	20.9	1.0	-0.09	15.2	52.9	16.2	5.8	9.4	0.5	0.56
	販売・サービス業	3.4	37.1	24.7	15.7	19.1	0.0	-0.12	12.4	53.9	13.5	6.7	12.4	1.1	0.52
	主婦(夫)A	3.4	34.5	19.8	17.2	22.0	3.0	-0.13	13.8	59.9	8.6	3.9	10.8	3.0	0.73
	主婦(夫)B	2.3	32.9	27.2	11.7	22.5	3.3	-0.14	12.7	55.4	10.8	4.2	14.6	2.3	0.63
	学生	10.7	33.9	16.1	12.5	26.8	0.0	0.14	23.2	46.4	8.9	5.4	16.1	0.0	0.73
	その他	2.8	31.5	21.3	18.5	24.1	1.9	-0.22	10.2	51.9	15.7	7.4	13.0	1.9	0.42
	無職	2.8	33.0	24.8	10.8	22.8	5.7	-0.08	13.7	46.7	15.4	2.8	15.1	6.3	0.57
無回答・不明	0.0	39.0	22.0	14.6	14.6	9.8	-0.14	7.3	53.7	12.2	2.4	14.6	9.8	0.57	
勤務地	市内	4.3	34.7	24.2	16.3	19.2	1.4	-0.14	16.9	54.0	13.3	4.6	9.4	1.7	0.67
	市外	4.0	36.9	21.2	17.7	18.6	1.5	-0.12	11.9	58.6	12.8	5.5	9.7	1.3	0.59
	働いていない	2.6	32.7	25.4	10.8	23.7	4.7	-0.10	13.8	48.7	13.6	3.4	15.8	4.7	0.59
	無回答・不明	5.0	38.3	17.5	13.3	20.0	5.8	0.04	14.2	54.2	8.3	3.3	15.0	5.0	0.71
居住地区	焼津	7.3	29.7	27.6	11.9	19.2	4.2	-0.07	14.7	51.4	12.9	4.5	12.2	4.2	0.61
	大村	5.5	35.5	23.6	10.0	25.5	0.0	0.03	16.4	60.0	10.0	4.5	9.1	0.0	0.74
	豊田	3.5	42.0	19.9	11.3	21.6	1.7	0.07	10.4	53.2	16.9	4.3	13.4	1.7	0.49
	小川	0.6	35.8	20.0	16.4	23.0	4.2	-0.16	17.6	57.0	7.9	4.2	9.7	3.6	0.79
	港	3.3	36.4	21.9	18.5	15.9	4.0	-0.17	11.3	56.3	15.9	4.0	9.3	3.3	0.57
	東益津	4.1	40.2	16.4	18.9	17.2	3.3	-0.06	32.0	47.5	9.8	2.5	4.9	3.3	1.00
	大富	1.8	34.6	27.6	11.8	22.8	1.5	-0.13	12.1	52.2	17.3	3.7	12.5	2.2	0.53
	和田	2.0	33.7	21.4	24.5	15.3	3.1	-0.34	16.3	59.2	6.1	3.1	12.2	3.1	0.82
	大井川	2.8	32.0	24.0	19.6	19.6	2.0	-0.26	10.4	53.2	15.2	7.2	12.4	1.6	0.45
	その他	6.4	34.0	24.5	12.8	20.2	2.1	-0.03	18.1	52.1	5.3	4.3	18.1	2.1	0.76
無回答・不明	10.0	30.0	20.0	10.0	25.0	5.0	0.11	10.0	55.0	5.0	0.0	20.0	10.0	0.78	
居住形態	戸建住宅(持ち家)	3.6	35.7	23.5	15.6	19.0	2.6	-0.12	14.3	54.4	13.2	4.2	11.3	2.6	0.63
	戸建住宅(借家)	3.7	29.6	33.3	14.8	11.1	7.4	-0.28	18.5	44.4	18.5	7.4	3.7	7.4	0.52
	共同住宅・長屋(分譲)	6.3	46.9	12.5	6.3	25.0	3.1	0.35	12.5	59.4	12.5	6.3	9.4	0.0	0.59
	共同住宅・長屋(賃貸)	7.4	23.1	20.7	10.7	35.5	2.5	-0.04	21.5	47.9	9.9	3.3	14.9	2.5	0.76
	公営住宅	0.0	29.4	29.4	11.8	29.4	0.0	-0.24	5.9	41.2	5.9	11.8	29.4	5.9	0.25
その他	0.0	46.2	23.1	0.0	30.8	0.0	0.23	7.7	53.8	15.4	7.7	15.4	0.0	0.38	
無回答・不明	0.0	28.6	28.6	14.3	21.4	7.1	-0.31	7.1	42.9	7.1	14.3	21.4	7.1	0.23	

	問9(14) 魚などの地場産品の豊かさ							問9(15) 歴史・文化資源の豊かさ						
	満足している	どちらかといえば満足	どちらかといえば不満	不満がある	わからない	無回答・不明	得点	満足している	どちらかといえば満足	どちらかといえば不満	不満がある	わからない	無回答・不明	得点
全体	27.5	52.3	7.5	3.1	7.6	2.3	0.95	7.1	39.8	15.5	3.3	32.2	2.5	0.33
性別														
男性	29.9	49.1	7.9	3.2	7.1	2.7	0.97	7.0	40.3	18.3	3.5	27.9	3.0	0.30
女性	25.3	54.4	7.3	3.0	8.1	1.9	0.93	7.1	39.4	13.1	3.2	35.2	2.0	0.35
年代														
10代	44.4	36.1	0.0	0.0	19.4	0.0	1.25	19.4	30.6	11.1	2.8	36.1	0.0	0.53
20代	46.5	41.6	6.9	1.0	4.0	0.0	1.26	12.9	45.5	11.9	2.0	27.7	0.0	0.55
30代	39.5	50.0	3.2	2.6	3.7	1.1	1.22	11.1	37.9	10.0	3.2	37.4	0.5	0.44
40代	30.6	54.9	3.7	2.4	8.1	0.3	1.08	6.7	46.8	12.5	2.7	31.0	0.3	0.43
50代	28.7	54.4	8.2	1.8	6.6	0.3	1.00	7.9	43.2	13.0	2.7	32.9	0.3	0.41
60～64歳	23.7	51.4	11.3	2.8	9.6	1.1	0.83	3.4	41.2	18.6	2.3	32.8	1.7	0.25
65～69歳	16.7	54.8	10.1	6.1	9.2	3.1	0.68	3.9	35.5	21.5	6.6	30.3	2.2	0.09
70代以上	19.9	51.9	9.5	4.2	8.1	6.5	0.79	5.6	34.3	18.5	3.5	30.6	7.6	0.22
子どもの有無														
小学校入学前の子どもがいる	38.1	53.7	3.0	1.5	3.7	0.0	1.24	10.4	42.5	9.0	2.2	35.8	0.0	0.50
小学生の子どもがいる	35.1	55.1	2.2	1.1	5.9	0.5	1.22	13.0	54.6	7.0	2.2	22.7	0.5	0.70
中学生の子どもがいる	26.0	55.1	8.7	3.1	7.1	0.0	0.92	6.3	44.9	12.6	5.5	30.7	0.0	0.34
高校生の子がいる	33.6	53.1	4.4	2.7	6.2	0.0	1.11	6.2	49.6	11.5	2.7	30.1	0.0	0.45
大学や専門学校などの学生で未成年の子どもがいる	40.4	48.9	8.5	0.0	2.1	0.0	1.21	8.5	42.6	8.5	0.0	40.4	0.0	0.51
大学や専門学校などの学生で成人している子どもがいる	35.7	55.7	2.9	1.4	4.3	0.0	1.21	8.6	54.3	8.6	1.4	27.1	0.0	0.60
社会人(学生ではない)で未成年の子どもがいる	13.3	53.3	10.0	3.3	16.7	3.3	0.66	6.7	33.3	20.0	3.3	33.3	3.3	0.21
社会人(学生ではない)で成人している子どもがいる	22.7	53.2	8.5	4.0	8.5	3.1	0.85	5.7	39.5	17.6	3.7	30.3	3.3	0.27
子どもはいない	30.8	48.8	8.2	2.0	8.2	2.0	1.00	7.4	37.1	14.5	3.0	36.0	2.0	0.32
無回答・不明	27.0	45.9	2.7	5.4	10.8	8.1	0.94	5.4	24.3	18.9	2.7	37.8	10.8	0.12
職業														
農林漁業	10.5	57.9	10.5	10.5	10.5	0.0	0.47	5.3	31.6	15.8	15.8	31.8	0.0	-0.05
自営業	25.6	50.4	14.9	3.3	5.0	0.8	0.81	5.0	39.7	19.8	5.0	30.6	0.0	0.20
自由業	28.6	50.0	14.3	0.0	0.0	7.1	1.00	7.1	50.0	21.4	0.0	14.3	7.1	0.46
経営・管理職	44.4	33.3	3.7	0.0	14.8	3.7	1.23	9.3	44.4	13.0	1.9	27.8	3.7	0.48
事務職	35.8	49.1	9.4	1.3	4.4	0.0	1.09	8.2	43.4	14.5	3.1	30.8	0.0	0.39
専門・技術職	36.4	51.8	6.4	0.9	2.7	1.8	1.19	6.4	46.4	18.2	2.7	23.6	2.7	0.36
教育職	36.6	56.1	4.9	0.0	2.4	0.0	1.24	9.8	63.4	4.9	0.0	22.0	0.0	0.78
作業・技能職	25.7	58.1	5.8	3.1	6.8	0.5	0.98	7.9	41.4	17.3	1.6	31.4	0.5	0.37
業														
販売・サービス業	28.1	52.8	9.0	1.1	7.9	1.1	0.99	3.4	43.8	13.5	3.4	36.0	0.0	0.30
主婦(夫)A	27.6	52.6	6.5	2.6	8.2	2.6	0.99	9.5	34.1	15.5	1.7	36.2	3.0	0.35
主婦(夫)B	23.0	57.3	6.6	3.3	7.5	2.3	0.92	7.0	39.0	15.5	4.2	31.9	2.3	0.30
学生	44.6	41.1	0.0	0.0	14.3	0.0	1.30	16.1	42.9	7.1	3.6	30.4	0.0	0.61
その他	27.8	51.9	4.6	6.5	7.4	1.9	0.92	8.3	39.8	9.3	4.6	36.1	1.9	0.39
無職	19.7	51.0	8.8	5.4	10.5	4.6	0.74	4.6	33.9	17.1	3.7	35.3	5.4	0.20
無回答・不明	22.0	53.7	7.3	2.4	4.9	9.8	0.95	2.4	41.5	17.1	7.3	22.0	9.8	0.16
勤務地														
市内	29.6	51.5	8.9	2.5	6.3	1.3	0.98	7.8	39.7	15.6	3.2	32.5	1.3	0.34
市外	29.9	53.3	6.0	2.7	6.4	1.8	1.04	7.5	43.8	15.0	2.9	29.0	1.8	0.39
働いていない	23.3	51.7	7.3	3.6	10.7	3.6	0.87	6.1	35.3	16.4	3.4	34.7	4.1	0.26
無回答・不明	22.5	52.5	5.8	6.7	7.5	5.0	0.82	5.0	42.5	11.7	5.8	30.0	5.0	0.31
居住地区														
焼津	29.0	50.3	5.6	3.5	7.7	3.8	1.00	8.7	40.2	11.5	2.8	33.2	3.5	0.42
大村	25.5	58.2	6.4	2.7	6.4	0.9	0.98	7.3	49.1	12.7	4.5	25.5	0.9	0.42
豊田	32.9	48.9	7.8	1.3	7.4	1.7	1.06	10.4	35.1	16.0	4.3	32.0	2.2	0.32
小川	29.7	49.1	7.3	5.5	5.5	3.0	0.93	9.1	37.6	14.5	3.6	32.1	3.0	0.35
港	21.9	56.3	7.3	2.6	9.9	2.0	0.89	4.6	39.1	19.2	2.0	31.1	4.0	0.26
東益津	35.2	41.8	7.4	3.3	9.0	3.3	1.02	10.7	44.3	10.7	2.5	28.7	3.3	0.52
大富	26.5	57.0	8.1	2.9	4.8	0.7	0.97	5.5	40.1	17.3	3.7	32.4	1.1	0.27
和田	24.5	56.1	6.1	1.0	8.2	4.1	1.01	3.1	55.1	13.3	1.0	24.5	3.1	0.47
大井川	20.4	54.0	10.8	3.6	9.6	1.6	0.78	3.6	31.6	21.2	4.4	37.6	1.6	0.09
その他	30.9	46.8	5.3	5.3	10.6	1.1	0.94	8.5	38.3	13.8	3.2	35.1	1.1	0.35
無回答・不明	25.0	50.0	10.0	0.0	5.0	10.0	1.00	0.0	55.0	5.0	0.0	30.0	10.0	0.56
居住形態														
戸建住宅(持ち家)	27.0	52.8	7.7	3.0	7.2	2.2	0.95	6.9	40.3	15.8	3.2	31.4	2.3	0.33
戸建住宅(借家)	29.6	33.3	14.8	7.4	7.4	7.4	0.68	7.4	48.1	11.1	11.1	14.8	7.4	0.32
共同住宅・長屋(分譲)	25.0	53.1	3.1	3.1	15.6	0.0	0.94	3.1	40.6	3.1	9.4	43.8	0.0	0.25
共同住宅・長屋(賃貸)	35.5	45.5	4.1	3.3	9.1	2.5	1.08	11.6	28.9	12.4	2.5	42.1	2.5	0.36
公営住宅	17.6	52.9	11.8	0.0	17.6	0.0	0.76	5.9	47.1	11.8	0.0	29.4	5.9	0.50
その他	15.4	61.5	7.7	7.7	7.7	0.0	0.69	0.0	38.5	30.8	0.0	30.8	0.0	0.08
無回答・不明	21.4	57.1	0.0	0.0	14.3	7.1	1.08	0.0	35.7	21.4	0.0	35.7	7.1	0.15

		問10 心身共に健康だと思うか					
		そう思う	どちらかといえばそう思う	どちらかといえはそう思う	そう思わない	無回答・不明	
全	体	26.6	47.5	15.7	9.2	1.4	
性	別 男性	25.9	45.9	16.8	9.5	1.9	
	女性	26.9	48.5	14.7	8.9	1.0	
年	代 10代	66.7	27.8	5.6	0.0	0.0	
	20代	39.6	39.6	12.9	6.9	1.0	
	30代	33.2	45.8	15.8	5.3	0.0	
	40代	23.9	54.9	11.8	8.4	1.0	
	50代	25.7	47.7	17.5	8.5	0.6	
	60～64歳	19.8	57.6	15.8	6.2	0.6	
	65～69歳	20.6	46.1	21.9	10.1	1.3	
	70代以上	25.2	42.4	15.0	13.9	3.5	
子	の 小学校入学前の子どもがいる	35.1	47.8	12.7	3.7	0.7	
	無 小学生の子どもがいる	30.3	54.1	13.0	1.6	1.1	
	中学生の子どもがいる	27.6	54.3	11.0	5.5	1.6	
	高校生の子どもがいる	31.0	50.4	11.5	6.2	0.9	
	大学や専門学校などの学生で未成年の子どもがいる	42.6	40.4	14.9	2.1	0.0	
	大学や専門学校などの学生で成人している子どもがいる	31.4	47.1	14.3	7.1	0.0	
	社会人(学生ではない)で未成年の子どもがいる	20.0	53.3	10.0	10.0	6.7	
	社会人(学生ではない)で成人している子どもがいる	24.0	47.7	17.3	9.3	1.7	
	子どもはいない	28.9	44.3	13.9	11.9	1.1	
	無回答・不明	21.6	27.0	21.6	21.6	8.1	
職	業 農林漁業	15.8	52.6	15.8	15.8	0.0	
	自営業	27.3	52.9	13.2	5.0	1.7	
	自由業	35.7	50.0	14.3	0.0	0.0	
	経営・管理職	35.2	46.3	11.1	5.6	1.9	
	事務職	30.2	52.8	9.4	7.5	0.0	
	専門・技術職	24.5	56.4	13.6	3.6	1.8	
	教育職	39.0	41.5	14.6	2.4	2.4	
	作業・技能職	21.5	49.2	22.0	6.3	1.0	
	販売・サービス業	31.5	51.7	13.5	3.4	0.0	
	主婦(夫)A	27.2	50.4	17.2	4.7	0.4	
	主婦(夫)B	26.3	47.9	15.5	9.4	0.9	
	学生	53.6	37.5	7.1	1.8	0.0	
	その他	18.5	47.2	21.3	11.1	1.9	
	無職	21.9	37.6	16.5	20.8	3.1	
		無回答・不明	26.8	46.3	14.6	9.8	2.4
	勤	務 市内	26.7	51.8	15.0	6.0	0.6
地 市外		26.1	50.9	16.2	5.8	1.1	
働いていない		25.2	39.8	16.6	16.0	2.4	
無回答・不明		32.5	38.3	13.3	12.5	3.3	
居	住 焼津	26.9	47.2	16.1	7.3	2.4	
	地 大村	32.7	52.7	7.3	7.3	0.0	
	豊田	32.9	46.3	13.9	6.5	0.4	
	小川	34.5	43.0	9.7	10.3	2.4	
	港	24.5	47.7	16.6	9.9	1.3	
	東益津	22.1	54.9	13.1	8.2	1.6	
	大富	27.2	42.6	19.5	10.3	0.4	
	和田	23.5	49.0	16.3	9.2	2.0	
	大井川	15.2	52.0	19.2	12.0	1.6	
	その他	27.7	44.7	16.0	10.6	1.1	
		無回答・不明	30.0	25.0	30.0	10.0	5.0
居	住 戸建住宅(持ち家)	26.5	48.0	15.0	9.2	1.3	
	形 戸建住宅(借家)	33.3	37.0	18.5	7.4	3.7	
	態 共同住宅・長屋(分譲)	28.1	50.0	12.5	9.4	0.0	
	共同住宅・長屋(賃貸)	29.8	41.3	16.5	9.9	2.5	
	公営住宅	11.8	52.9	35.3	0.0	0.0	
	その他	7.7	46.2	30.8	15.4	0.0	
	無回答・不明	21.4	28.6	35.7	7.1	7.1	

		問11 日頃健康のために心掛けていることはあるか														
		栄養のバランスを配っている	野菜から食べない、食べ過ぎないなど食	食後の歯磨きを励行して	睡眠・休養を十分取るよ	付くなど心の持ち方に気を	くよくよしないようにす	適度な運動を心掛けてい	ウオーキングや体操など	ドックを含む）を受けて	定期的（特定健診へ人間	定期的（がん検診を受け	お酒を控えている	タバコは吸わない	その他	特に何もしていない
全	体	42.0	36.3	45.9	47.4	36.2	40.1	43.9	19.3	33.9	62.4	2.0	8.4	1.0		
性	別															
	男性	34.4	34.8	36.7	45.8	32.7	40.3	40.6	13.6	31.5	58.1	1.6	9.9	1.7		
	女性	47.7	37.3	53.0	48.2	38.9	39.8	46.5	23.7	35.6	65.7	2.2	7.0	0.4		
年	代															
	10代	19.4	30.6	47.2	36.1	19.4	30.6	2.8	0.0	8.3	25.0	0.0	19.4	0.0		
	20代	23.8	34.7	41.6	38.6	25.7	26.7	15.8	3.0	24.8	69.3	1.0	6.9	1.0		
	30代	35.3	33.7	45.8	44.2	27.4	23.2	24.2	11.1	40.0	55.8	1.6	10.5	0.5		
	40代	34.0	31.3	44.4	43.1	33.3	33.3	44.8	17.5	28.6	60.6	1.3	6.7	0.7		
	50代	39.9	38.4	48.3	42.0	35.0	32.3	49.5	16.0	31.1	60.7	1.5	7.3	0.0		
	60～64歳	41.8	32.2	37.3	41.2	40.1	39.5	47.5	17.5	32.8	58.2	1.1	11.9	1.7		
	65～69歳	50.4	36.8	49.6	51.3	43.0	50.9	55.7	31.6	36.8	67.5	3.1	7.5	0.4		
	70代以上	52.8	41.0	46.8	58.1	41.2	56.3	49.8	25.9	39.6	67.8	3.0	7.4	2.3		
子	どもの															
有	無															
	小学校入学前の子どもがいる	39.6	29.1	53.0	40.3	32.8	20.1	33.6	17.9	32.8	59.7	0.7	9.0	0.0		
	小学生の子どもがいる	40.0	35.7	46.5	42.2	34.1	27.6	42.7	18.9	29.7	57.3	0.5	6.5	0.0		
	中学生の子どもがいる	36.2	31.5	51.2	31.5	25.2	30.7	51.2	20.5	19.7	59.1	0.8	10.2	0.0		
	高校生の子がいる	39.8	31.9	46.9	44.2	43.4	35.4	44.2	23.0	29.2	67.3	0.0	7.1	0.0		
	大学や専門学校などの学生で未成年の子どもがいる	42.6	31.9	42.6	42.6	27.7	34.0	55.3	21.3	27.7	61.7	0.0	6.4	0.0		
	大学や専門学校などの学生で成人している子どもがいる	40.0	27.1	51.4	37.1	37.1	41.4	54.3	20.0	22.9	70.0	0.0	7.1	0.0		
	社会人(学生ではない)で未成年の子どもがいる	53.3	30.0	50.0	46.7	36.7	33.3	53.3	20.0	30.0	63.3	3.3	6.7	3.3		
	社会人(学生ではない)で成人している子どもがいる	46.8	38.4	46.6	51.9	41.5	48.2	51.1	23.3	36.4	65.2	2.3	6.8	1.1		
	子どもはいない	34.7	35.1	40.6	44.3	27.8	32.1	31.5	11.1	34.5	57.9	1.7	11.9	1.3		
	無回答・不明	43.2	45.9	59.5	56.8	35.1	54.1	27.0	18.9	27.0	59.5	8.1	13.5	5.4		
職	業															
	農林漁業	36.8	36.8	31.6	47.4	21.1	26.3	42.1	26.3	31.6	52.6	0.0	31.6	0.0		
	自営業	48.8	47.9	44.6	47.1	47.1	39.7	45.5	23.1	36.4	66.1	5.0	7.4	0.8		
	自由業	57.1	50.0	35.7	64.3	42.9	42.9	50.0	21.4	35.7	78.6	0.0	0.0	0.0		
	経営・管理職	35.2	31.5	38.9	37.0	38.9	42.6	63.0	16.7	31.5	61.1	0.0	7.4	0.0		
	事務職	41.5	40.9	51.6	42.8	35.8	32.1	52.8	17.6	28.9	62.9	0.6	1.3	0.0		
	専門・技術職	40.0	37.3	48.2	42.7	30.0	34.5	36.4	10.9	30.0	57.3	2.7	4.5	0.9		
	教育職	56.1	39.0	56.1	43.9	39.0	29.3	53.7	17.1	31.7	70.7	0.0	0.0	0.0		
	作業・技能職	24.1	28.3	34.0	46.6	32.5	30.4	33.5	12.6	31.9	53.4	0.5	14.7	0.5		
	販売・サービス業	30.3	34.8	33.7	36.0	29.2	31.5	48.3	12.4	25.8	58.4	0.0	11.2	0.0		
	主婦(夫)A	40.5	26.7	50.4	49.6	37.9	37.9	47.0	24.6	35.8	63.8	1.3	7.8	0.0		
	主婦(夫)B	61.5	44.1	58.2	46.5	40.4	47.9	52.1	32.9	46.0	73.2	1.9	6.6	0.5		
	学生	28.6	33.9	42.9	42.9	21.4	26.8	5.4	1.8	14.3	46.4	1.8	16.1	1.8		
	その他	25.9	34.3	39.8	46.3	36.1	34.3	34.3	12.0	21.3	56.5	5.6	9.3	2.8		
	無職	46.7	35.0	44.4	54.4	36.8	55.8	44.2	21.7	38.7	64.1	2.6	8.8	2.8		
	無回答・不明	51.2	46.3	48.8	51.2	31.7	29.3	34.1	2.4	26.8	56.1	2.4	9.8	0.0		
勤	務															
地	区															
	市内	39.9	34.3	46.3	46.3	36.8	34.2	43.6	17.8	32.2	60.0	1.3	9.2	0.3		
	市外	34.1	35.4	41.6	43.4	33.4	34.5	44.9	15.3	29.0	59.7	2.0	6.2	0.9		
	働いていない	49.3	37.9	49.7	49.9	37.3	51.3	43.0	25.4	39.8	66.5	2.0	9.5	2.2		
	無回答・不明	51.7	42.5	41.7	55.8	36.7	47.5	42.5	15.8	35.0	66.7	5.8	6.7	0.8		
居	住															
地	区															
	焼津	43.4	35.0	41.3	40.9	35.0	36.4	36.4	14.0	23.8	52.8	2.4	9.8	1.4		
	大村	46.4	39.1	49.1	55.5	33.6	41.8	46.4	14.5	36.4	65.5	2.7	5.5	0.0		
	豊田	43.3	39.4	51.1	45.9	39.0	40.7	43.7	23.4	34.6	61.9	2.2	9.5	0.0		
	小川	47.3	30.9	43.0	48.5	43.6	44.8	45.5	18.8	34.5	67.3	3.0	7.9	1.2		
	港	40.4	33.8	41.7	41.7	34.4	32.5	43.7	14.6	29.1	58.9	2.0	7.9	2.0		
	東益津	35.2	41.8	41.0	50.8	44.3	36.9	46.7	21.3	33.6	63.1	1.6	7.4	1.6		
	大富	41.2	34.9	48.5	44.1	32.7	43.0	40.1	22.4	34.9	70.2	1.8	7.0	0.0		
	和田	46.9	30.6	54.1	51.0	35.7	48.0	44.9	20.4	39.8	62.2	0.0	5.1	2.0		
	大井川	37.2	34.4	44.8	50.4	29.6	40.8	50.0	22.4	39.2	64.0	0.4	10.0	0.8		
	その他	37.2	45.7	46.8	55.3	40.4	34.0	50.0	18.1	40.4	56.4	2.1	9.6	3.2		
	無回答・不明	50.0	45.0	40.0	60.0	40.0	45.0	35.0	10.0	35.0	55.0	10.0	10.0	0.0		
居	住															
形	態															
	戸建住宅(持ち家)	42.7	35.9	45.9	48.1	36.2	41.1	44.6	19.5	34.2	63.2	1.8	8.1	1.0		
	戸建住宅(借家)	29.6	44.4	33.3	29.6	25.9	37.0	40.7	11.1	29.6	51.9	0.0	7.4	7.4		
	共同住宅・長屋(分譲)	34.4	43.8	53.1	50.0	28.1	37.5	34.4	18.8	28.1	50.0	6.3	9.4	0.0		
	共同住宅・長屋(賃貸)	37.2	33.9	42.1	38.8	38.8	28.1	34.7	14.9	33.9	57.0	1.7	9.1	0.8		
	公営住宅	41.2	29.4	64.7	41.2	52.9	29.4	58.8	41.2	23.5	58.8	5.9	17.6	0.0		
	その他	15.4	38.5	38.5	23.1	0.0	30.8	38.5	23.1	15.4	38.5	0.0	15.4	0.0		
	無回答・不明	57.1	50.0	50.0	71.4	50.0	50.0	28.6	7.1	28.6	64.3	7.1	7.1	0.0		

	問12① かかりつけ医を持っているか			問12② かかりつけ歯科医を持っているか			問13① かかりつけ医の所在地			問13② かかりつけ歯科医の所在地			問14 医療機関は身近に整っていると思うか			
	はい	いいえ	無回答・不明	はい	いいえ	無回答・不明	市内	市外	無回答・不明	市内	市外	無回答・不明	そう思う	そう思わない	わからない	無回答・不明
全体	69.5	29.6	1.2	71.9	25.0	3.5	61.2	8.3	30.9	59.7	12.7	28.0	51.7	32.4	14.3	2.0
性別																
男性	65.7	32.2	2.1	65.6	29.9	4.5	59.1	7.1	33.8	52.6	13.3	34.0	55.4	27.6	15.0	2.1
女性	72.2	27.3	0.5	76.4	21.0	2.6	62.7	9.2	28.1	64.7	12.1	23.1	48.2	36.4	13.5	1.9
年代																
10代	66.7	33.3	0.0	61.1	36.1	2.8	61.1	5.6	33.3	52.8	11.1	36.1	55.6	22.2	22.2	0.0
20代	66.3	33.7	0.0	58.4	41.6	0.0	63.4	3.0	33.7	50.5	6.9	42.6	64.4	20.8	14.9	0.0
30代	50.0	49.5	0.5	60.5	37.9	1.6	46.3	5.8	47.9	51.1	9.5	39.5	52.6	28.9	17.9	0.5
40代	60.6	39.1	0.3	70.4	27.6	2.0	53.9	7.4	38.7	58.9	12.1	29.0	49.8	35.7	13.1	1.3
50代	64.7	35.0	0.3	72.8	25.4	1.8	56.2	9.1	34.7	61.6	11.2	27.2	48.0	36.0	14.8	1.2
60～64歳	64.4	35.0	0.6	75.1	23.7	1.1	54.8	10.2	35.0	61.0	14.7	24.3	47.5	34.5	16.9	1.1
65～69歳	78.1	20.6	1.3	75.9	21.9	2.2	67.5	8.8	23.7	61.4	14.0	24.6	47.8	36.8	11.4	3.9
70代以上	85.6	10.9	3.5	76.4	14.6	9.0	75.0	9.7	15.3	62.3	15.5	22.2	54.6	29.4	12.3	3.7
子どもの有無																
小学校入学前の子どもがいる	62.7	37.3	0.0	71.6	28.4	0.0	59.7	3.7	36.6	63.4	8.2	28.4	61.9	23.1	14.2	0.7
小学生の子どもがいる	55.7	43.2	1.1	69.7	28.6	1.6	54.1	3.8	42.2	58.4	12.4	29.2	58.4	28.1	12.4	1.1
中学生の子どもがいる	54.3	45.7	0.0	73.2	25.2	1.6	48.0	7.1	44.9	58.3	15.0	26.8	55.9	33.1	10.2	0.8
高校生の子どもがいる	59.3	39.8	0.9	75.2	22.1	2.7	56.6	5.3	38.1	64.6	10.6	24.8	59.3	27.4	11.5	1.8
大学や専門学校などの学生で未成年の子どもがいる	63.8	36.2	0.0	66.0	29.8	4.3	61.7	2.1	36.2	53.2	12.8	34.0	61.7	29.8	8.5	0.0
大学や専門学校などの学生で成人している子どもがいる	62.9	37.1	0.0	75.7	24.3	0.0	55.7	8.6	35.7	67.1	10.0	22.9	48.6	35.7	14.3	1.4
社会人(学生ではない)で未成年の子どもがいる	70.0	26.7	3.3	70.0	26.7	3.3	56.7	13.3	30.0	66.7	3.3	30.0	46.7	40.0	10.0	3.3
社会人(学生ではない)で成人している子どもがいる	76.3	22.0	1.6	77.2	18.8	4.0	65.6	9.7	24.6	64.2	13.8	21.9	50.9	33.5	13.0	2.6
子どもはいない	62.0	37.5	0.4	62.5	34.5	3.0	54.0	8.5	37.5	49.7	12.4	38.0	48.2	33.8	16.9	1.1
無回答・不明	78.4	16.2	5.4	75.7	16.2	8.1	75.7	5.4	18.9	67.6	8.1	24.3	48.6	27.0	16.2	8.1
職業																
農林漁業	68.4	31.6	0.0	63.2	31.6	5.3	52.6	10.5	36.8	57.9	10.5	31.6	52.6	15.8	31.6	0.0
自営業	70.2	28.9	0.8	68.6	27.3	4.1	58.7	10.7	30.6	58.7	10.7	30.6	55.4	33.1	11.6	0.0
自由業	92.9	7.1	0.0	85.7	7.1	7.1	78.6	14.3	7.1	71.4	21.4	7.1	42.9	42.9	14.3	0.0
経営・管理職	68.5	31.5	0.0	70.4	29.6	0.0	55.6	13.0	31.5	53.7	20.4	25.9	48.1	35.2	16.7	0.0
事務職	62.9	36.5	0.6	73.0	25.8	1.3	51.6	11.9	36.5	62.3	11.3	26.4	52.2	35.2	11.9	0.6
専門・技術職	50.0	49.1	0.9	70.0	28.2	1.8	41.8	8.2	50.0	51.8	17.3	30.9	50.9	32.7	15.5	0.9
教育職	68.3	31.7	0.0	70.7	29.3	0.0	63.4	4.9	31.7	61.0	9.8	29.3	58.5	29.3	12.2	0.0
作業・技能職	62.3	36.6	1.0	63.4	33.5	3.1	57.6	5.8	36.6	52.4	11.5	36.1	52.9	29.8	14.7	2.6
販売・サービス業	51.7	47.2	1.1	60.7	37.1	2.2	49.4	6.7	43.8	47.2	10.1	42.7	46.1	38.2	13.5	2.2
主婦(夫)A	69.0	30.6	0.4	79.3	19.4	1.3	61.6	6.5	31.9	65.9	14.2	19.8	47.4	37.1	13.4	2.2
主婦(夫)B	79.8	19.2	0.9	82.6	15.0	2.3	72.8	6.6	20.7	72.3	8.5	19.2	49.8	34.7	12.2	3.3
学生	73.2	26.8	0.0	58.9	39.3	1.8	67.9	5.4	26.8	53.6	7.1	39.3	62.5	16.1	21.4	0.0
その他	61.1	38.0	0.9	61.1	34.3	4.6	56.5	4.6	38.9	50.0	11.1	38.9	49.1	29.6	19.4	1.9
無職	81.5	15.4	3.1	74.6	18.2	7.1	70.1	10.3	19.7	60.4	15.7	23.9	52.1	30.8	14.0	3.1
無回答・不明	65.9	31.7	2.4	63.4	26.8	9.8	58.5	12.2	29.3	56.1	9.8	34.1	61.0	22.0	12.2	4.9
勤務地																
市内	65.4	33.8	0.8	71.5	25.8	2.6	60.3	5.8	33.9	62.1	10.1	27.8	52.1	33.2	13.6	1.1
市外	61.1	38.3	0.7	65.7	32.5	1.8	49.1	11.9	38.9	48.9	17.0	34.1	49.3	33.8	15.0	1.8
働いていない	80.7	17.6	1.8	77.7	17.0	5.3	71.4	8.5	20.1	65.7	12.4	21.9	52.5	32.1	12.6	2.8
無回答・不明	75.0	21.7	3.3	69.2	24.2	6.7	65.8	8.3	25.8	57.5	11.7	30.8	51.7	21.7	21.7	5.0
居住地区																
焼津	64.3	35.0	0.7	64.7	30.8	4.5	59.1	4.9	36.0	54.2	11.5	34.3	53.1	28.0	17.1	1.7
大村	66.4	33.6	0.0	70.9	27.3	1.8	58.2	9.1	32.7	55.5	16.4	28.2	52.7	33.6	13.6	0.0
豊田	71.0	28.6	0.4	76.2	22.1	1.7	60.6	10.8	28.6	59.3	18.6	22.1	57.6	26.0	15.2	1.3
小川	66.7	32.1	1.2	74.5	20.6	4.8	61.2	4.2	34.5	61.8	10.9	27.3	57.6	29.1	11.5	1.8
港	68.9	27.8	3.3	72.2	23.8	4.0	66.9	4.6	28.5	67.5	4.6	27.8	50.3	35.1	11.3	3.3
東益津	77.9	20.5	1.6	71.3	23.8	4.9	62.3	14.8	23.0	58.2	14.8	27.0	41.0	40.2	17.2	1.6
大富	64.7	34.9	0.4	73.9	23.9	2.2	57.4	8.1	34.6	61.4	11.8	26.8	54.4	26.8	16.2	2.6
和田	73.5	23.5	3.1	77.6	20.4	2.0	69.4	4.1	26.5	69.4	5.1	25.5	55.1	35.7	6.1	3.1
大井川	75.6	22.8	1.6	72.4	23.6	4.0	60.4	12.8	26.8	59.2	14.8	26.0	40.0	45.2	12.4	2.4
その他	67.0	30.9	2.1	64.9	31.9	3.2	60.6	8.5	30.9	51.1	14.9	34.0	52.1	30.9	16.0	1.1
無回答・不明	80.0	20.0	0.0	60.0	30.0	10.0	70.0	10.0	20.0	55.0	10.0	35.0	55.0	20.0	20.0	5.0
居住形態																
戸建住宅(持ち家)	70.5	28.3	1.2	73.2	23.6	3.2	61.8	8.8	29.4	60.9	12.7	26.4	51.4	33.0	13.7	2.0
戸建住宅(借家)	70.4	25.9	3.7	48.1	44.4	7.4	63.0	7.4	29.6	44.4	3.7	51.9	48.1	37.0	7.4	7.4
共同住宅・長屋(分譲)	62.5	37.5	0.0	78.1	21.9	0.0	53.1	6.3	40.6	65.6	12.5	21.9	43.8	28.1	28.1	0.0
共同住宅・長屋(賃貸)	52.1	47.1	0.8	57.9	38.0	4.1	47.9	3.3	48.8	43.8	14.0	42.1	57.9	23.1	18.2	0.8
公営住宅	70.6	23.5	5.9	76.5	23.5	0.0	70.6	0.0	29.4	64.7	11.8	23.5	41.2	47.1	5.9	5.9
その他	69.2	30.8	0.0	61.5	23.1	15.4	53.8	23.1	23.1	53.8	15.4	30.8	46.2	30.8	15.4	7.7
無回答・不明	85.7	14.3	0.0	50.0	35.7	14.3	85.7	0.0	14.3	50.0	7.1	42.9	50.0	21.4	28.6	0.0

	問15 文化・芸術に関する活動の有無			問16 スポーツの頻度								問17 市内の道路は徒歩や自転車で安心して快適に通行できると思うか					
	はい	いいえ	無回答・不明	週2回以上	週1回程度	月1〜3回	3ヶ月に1〜2回	年1〜3回	全くしなかった	無回答・不明	そう思う	どちらかといえばそう思う	どちらかといえませんがそう思う	わからない	どちらかといえませんがそう思う	わからない	無回答・不明
全体	33.5	65.1	1.8	28.1	16.8	11.6	7.3	7.4	25.9	3.3	5.3	30.2	32.0	24.3	6.3	2.3	
性別																	
男性	24.3	73.3	2.4	28.4	16.3	13.2	7.7	7.1	23.9	3.2	5.7	29.4	30.9	24.6	6.5	2.9	
女性	40.6	58.0	1.4	27.7	17.1	10.2	7.0	7.6	27.1	3.4	4.9	30.6	32.5	24.0	6.1	1.8	
年																	
10代	41.7	58.3	0.0	50.0	16.7	5.6	5.6	5.6	16.7	0.0	13.9	33.3	13.9	33.3	5.6	0.0	
20代	26.7	73.3	0.0	23.8	17.8	15.8	9.9	15.8	16.8	0.0	7.9	31.7	28.7	22.8	8.9	0.0	
30代	33.2	66.3	0.5	12.1	18.4	14.7	9.5	13.2	31.1	1.1	5.3	31.1	26.8	28.9	6.3	1.6	
40代	30.0	69.4	0.7	18.9	19.9	14.5	10.8	9.8	25.3	1.0	2.7	31.0	33.7	27.3	4.4	1.0	
50代	34.7	64.7	0.6	22.4	18.4	10.0	8.8	10.0	29.6	0.9	5.4	28.4	35.3	23.9	6.3	0.6	
60〜64歳	36.2	62.7	1.1	26.0	15.3	11.9	6.8	5.6	32.8	1.7	4.0	32.2	32.2	25.4	5.1	1.1	
65〜69歳	39.9	59.2	0.9	35.5	17.5	7.0	4.4	4.4	23.7	7.5	5.3	21.9	34.2	26.8	6.1	5.7	
70代以上	30.8	63.7	5.6	41.7	12.5	11.1	4.2	1.6	21.5	7.4	6.3	33.1	30.8	18.3	7.4	4.2	
子どもの有無																	
小学校入学前の子どもがいる	28.4	70.9	0.7	9.7	12.7	11.2	13.4	21.6	31.3	0.0	3.7	36.6	26.9	25.4	6.7	0.7	
小学生の子どもがいる	34.6	64.3	1.1	13.5	17.8	17.8	11.9	15.7	22.7	0.5	3.8	31.9	36.8	24.3	2.7	0.5	
中学生の子どもがいる	23.6	76.4	0.0	14.2	20.5	14.2	13.4	9.4	26.8	1.6	3.1	32.3	33.9	24.4	4.7	1.6	
高校生の子どもがいる	25.7	74.3	0.0	23.9	15.9	16.8	7.1	10.6	24.8	0.9	2.7	42.5	31.0	21.2	1.8	0.9	
大学や専門学校などの学生で未成年の子どもがいる	42.6	57.4	0.0	25.5	14.9	10.6	12.8	12.8	23.4	0.0	4.3	27.7	29.8	34.0	4.3	0.0	
大学や専門学校などの学生で成人している子どもがいる	40.0	60.0	0.0	24.3	18.6	12.9	10.0	12.9	21.4	0.0	4.3	32.9	35.7	24.3	2.9	0.0	
社会人(学生ではない)で未成年の子どもがいる	30.0	63.3	6.7	23.3	13.3	23.3	0.0	0.0	30.0	10.0	0.0	30.0	36.7	20.0	10.0	3.3	
社会人(学生ではない)で成人している子どもがいる	35.4	62.1	2.5	33.8	16.6	9.8	6.0	4.7	24.8	4.4	4.9	28.5	34.6	23.0	6.2	2.8	
子どもはいない	31.7	67.0	1.3	26.5	18.2	11.7	6.9	7.4	27.1	2.2	6.7	29.5	28.2	26.5	7.6	1.5	
無回答・不明	18.9	78.4	2.7	24.3	16.2	10.8	2.7	0.0	29.7	16.2	13.5	29.7	16.2	27.0	2.7	10.8	
業																	
農林漁業	26.3	73.7	0.0	10.5	0.0	10.5	10.5	10.5	47.4	10.5	0.0	15.8	47.4	21.1	5.3	10.5	
自営業	30.6	68.6	0.8	27.3	14.9	13.2	5.8	8.3	24.8	5.8	5.0	32.2	28.9	23.1	5.8	5.0	
自由業	50.0	50.0	0.0	21.4	35.7	14.3	0.0	7.1	21.4	0.0	0.0	28.6	35.7	28.6	7.1	0.0	
経営・管理職	24.1	74.1	1.9	29.6	29.6	11.1	9.3	3.7	16.7	0.0	7.4	31.5	31.5	27.8	1.9	0.0	
事務職	36.5	63.5	0.0	18.9	22.0	10.7	10.1	12.6	25.2	0.6	5.0	32.1	37.7	20.8	3.8	0.6	
専門・技術職	35.5	62.7	1.8	21.8	17.3	18.2	8.2	9.1	24.5	0.9	3.6	29.1	34.5	26.4	5.5	0.9	
教育職	61.0	39.0	0.0	24.4	24.4	7.3	17.1	14.6	9.8	2.4	7.3	29.3	36.6	22.0	4.9	0.0	
作業・技能職	17.8	80.6	1.6	16.8	17.8	13.6	10.5	9.4	28.8	3.1	4.2	29.8	32.5	25.7	5.2	2.6	
販売・サービス業	21.3	78.7	0.0	14.6	16.9	10.1	9.0	13.5	34.8	1.1	6.7	34.8	30.3	24.7	2.2	1.1	
主婦(夫)A	37.1	62.1	0.9	26.3	12.1	9.9	7.3	6.9	35.3	2.2	6.5	31.5	30.2	24.1	6.0	1.7	
主婦(夫)B	48.8	48.4	2.8	38.0	15.0	13.6	6.1	5.2	17.4	4.7	5.6	28.2	33.8	23.9	7.0	1.4	
学生	44.6	55.4	0.0	44.6	14.3	12.5	5.4	5.4	17.9	0.0	12.5	28.6	25.0	28.6	5.4	0.0	
その他	25.9	72.2	1.9	17.6	15.7	12.0	6.5	9.3	34.3	4.6	2.8	21.3	35.2	24.1	12.0	4.6	
無職	31.3	64.7	4.0	40.5	16.5	8.8	4.6	2.3	22.2	5.1	5.1	31.9	29.6	22.5	8.0	2.8	
無回答・不明	24.4	70.7	4.9	29.3	14.6	9.8	2.4	7.3	29.3	7.3	2.4	26.8	19.5	36.6	7.3	7.3	
勤務地																	
市内	32.4	67.1	0.6	21.9	18.1	11.5	8.2	8.1	29.3	2.9	4.2	29.0	34.3	24.0	6.0	2.5	
市外	28.5	69.9	1.5	20.6	17.5	12.4	9.1	11.7	27.2	1.5	6.0	31.2	31.0	25.9	4.6	1.3	
働いていない	38.5	58.4	3.2	40.8	14.6	11.6	4.9	3.4	19.9	4.7	6.1	30.2	31.4	22.7	7.5	2.2	
無回答・不明	35.8	59.2	5.0	37.5	15.0	8.3	5.0	3.3	24.2	6.7	5.8	31.7	23.3	25.8	8.3	5.0	
居住地区																	
焼津	35.3	63.3	1.4	26.2	18.5	11.5	8.4	6.3	26.2	2.8	8.0	31.5	28.7	23.4	7.0	1.4	
大村	39.1	60.9	0.0	34.5	14.5	10.0	10.9	10.9	16.4	2.7	2.7	33.6	32.7	25.5	2.7	2.7	
豊田	30.7	67.1	2.2	27.3	17.3	13.4	6.9	6.1	26.0	3.0	4.8	34.2	29.0	25.1	5.2	1.7	
小川	44.8	52.1	3.0	27.9	13.9	13.3	10.3	12.1	18.8	3.6	4.8	32.1	32.1	23.6	4.8	2.4	
港	28.5	68.9	2.6	18.5	18.5	9.3	8.6	6.0	35.1	4.0	3.3	31.1	40.4	17.2	6.0	2.0	
東益津	34.4	63.1	2.5	27.0	20.5	9.0	6.6	4.9	26.2	5.7	3.3	27.0	35.2	23.0	7.4	4.1	
大富	33.1	66.2	0.7	29.4	16.9	14.3	6.3	7.4	24.3	1.5	6.6	27.2	31.3	29.0	4.4	1.5	
和田	31.6	64.3	4.1	38.8	10.2	9.2	4.1	6.1	26.5	5.1	4.1	27.6	33.7	25.5	7.1	2.0	
大井川	30.0	68.0	2.0	27.6	16.8	10.0	6.4	7.6	27.6	4.0	3.6	26.4	32.0	26.4	8.8	2.8	
その他	29.8	69.1	1.1	29.8	13.8	11.7	4.3	8.5	30.9	1.1	8.5	33.0	31.9	17.0	7.4	2.1	
無回答・不明	10.0	90.0	0.0	25.0	25.0	10.0	0.0	0.0	25.0	15.0	10.0	20.0	20.0	20.0	15.0	15.0	
居住形態																	
戸建住宅(持ち家)	34.3	63.9	1.8	29.0	16.8	11.4	7.0	7.4	25.2	3.1	4.9	29.9	32.3	24.6	6.3	2.0	
戸建住宅(借家)	22.2	74.1	3.7	18.5	22.2	18.5	11.1	3.7	22.2	3.7	18.5	25.9	29.6	18.5	3.7	3.7	
共同住宅・長屋(分譲)	34.4	65.6	0.0	31.3	18.8	9.4	6.3	6.3	28.1	0.0	9.4	28.1	34.4	25.0	3.1	0.0	
共同住宅・長屋(賃貸)	25.6	71.9	2.5	17.4	13.2	13.2	11.6	8.3	32.2	4.1	5.0	37.2	24.0	24.0	6.6	3.3	
公営住宅	23.5	76.5	0.0	11.8	11.8	0.0	11.8	5.9	47.1	11.8	11.8	17.6	52.9	11.8	5.9	0.0	
その他	38.5	61.5	0.0	15.4	23.1	23.1	0.0	0.0	7.7	23.1	7.7	15.4	15.4	53.8	7.7	0.0	
無回答・不明	21.4	78.6	0.0	42.9	21.4	7.1	0.0	0.0	14.3	14.3	0.0	28.6	14.3	28.6	7.1	21.4	

	問18 市内のバスは便利だと思うか						問19 市内のバスが便利ではないと思う理由							
	そう思う	どちらかといえばそう思う	どちらかといえそう思わない	そう思わない	わからない	無回答・不明	路線数が少ない	便数が少ない	近くにバス停がない	目的の地へ到着するまで時間がかかる	ない	バリアフリー化されていない	その他	無回答・不明
全体	5.1	11.2	21.1	36.4	23.9	2.6	29.9	42.5	23.3	13.6	3.2	3.3	40.0	
性別	男性	5.2	12.2	20.9	30.4	28.4	2.7	24.6	35.5	21.3	12.1	2.5	3.9	45.0
	女性	5.1	10.2	21.1	41.2	19.9	2.5	34.1	48.2	24.7	14.8	3.8	2.7	35.5
年代	10代	8.3	5.6	22.2	36.1	27.8	0.0	19.4	41.7	22.2	13.9	0.0	5.6	36.1
	20代	4.0	11.9	20.8	36.6	26.7	0.0	30.7	43.6	22.8	23.8	2.0	4.0	42.6
	30代	3.7	13.7	21.6	30.5	29.5	1.1	26.8	41.1	17.4	11.1	6.3	3.7	45.8
	40代	3.4	11.4	22.2	41.1	21.2	0.7	31.6	47.1	27.3	15.2	4.7	2.0	35.0
	50代	4.8	11.2	25.7	39.6	18.1	0.6	36.3	55.3	23.6	14.2	1.5	2.7	32.6
	60～64歳	5.1	6.2	13.6	41.2	32.8	1.1	29.4	40.1	26.0	14.7	2.3	2.3	41.8
	65～69歳	5.3	8.8	23.7	34.2	22.4	5.7	31.1	39.9	22.4	9.6	3.1	3.5	40.4
70代以上	7.2	13.2	18.1	32.4	23.1	6.0	25.2	32.4	22.2	12.5	3.2	4.2	44.2	
子どもの有無	小学校入学前の子どもがいる	4.5	12.7	23.9	28.4	30.6	0.0	28.4	38.1	19.4	11.2	7.5	2.2	44.0
	小学生の子どもがいる	2.7	14.1	24.3	34.6	23.8	0.5	30.8	41.6	23.8	15.1	2.2	4.3	38.4
	中学生の子どもがいる	1.6	12.6	19.7	39.4	25.2	1.6	33.1	45.7	23.6	15.7	3.1	4.7	34.6
	高校生の子がいる	2.7	9.7	24.8	35.4	26.5	0.9	26.5	47.8	23.0	17.7	4.4	2.7	36.3
	大学や専門学校などの学生で未成年の子どもがいる	2.1	6.4	19.1	46.8	25.5	0.0	42.6	55.3	17.0	10.6	6.4	2.1	29.8
	大学や専門学校などの学生で成人している子どもがいる	2.9	8.6	27.1	44.3	17.1	0.0	40.0	61.4	27.1	15.7	0.0	1.4	24.3
	社会人(学生ではない)で未成年の子どもがいる	3.3	6.7	16.7	43.3	23.3	6.7	30.0	43.3	13.3	20.0	3.3	3.3	40.0
	社会人(学生ではない)で成人している子どもがいる	5.2	10.6	20.2	37.2	23.4	3.4	31.1	41.3	25.0	13.0	2.6	3.1	39.4
	子どもはいない	6.3	11.3	21.7	35.1	23.6	2.0	27.3	43.2	21.7	14.3	3.3	3.9	41.6
無回答・不明	8.1	21.6	13.5	24.3	24.3	8.1	10.8	24.3	13.5	8.1	2.7	0.0	56.8	
業	農林漁業	0.0	10.5	21.1	42.1	15.8	10.5	26.3	31.6	21.1	21.1	0.0	10.5	36.8
	自営業	3.3	9.1	15.7	41.3	24.8	5.8	28.9	40.5	26.4	10.7	5.8	1.7	42.1
	自由業	0.0	14.3	21.4	35.7	28.6	0.0	21.4	28.6	28.6	0.0	0.0	0.0	42.9
	経営・管理職	7.4	7.4	18.5	37.0	29.6	0.0	25.9	46.3	22.2	18.5	1.9	5.6	40.7
	事務職	1.9	9.4	26.4	46.5	15.1	0.6	43.4	57.9	27.0	20.8	2.5	2.5	27.0
	専門・技術職	4.5	15.5	24.5	40.0	14.5	0.9	39.1	50.9	22.7	13.6	2.7	3.6	34.5
	教育職	7.3	9.8	29.3	31.7	22.0	0.0	39.0	51.2	24.4	9.8	9.8	2.4	36.6
	作業・技能職	5.2	12.6	23.0	27.2	29.3	2.6	23.0	31.9	19.9	14.1	1.6	2.1	46.1
	販売・サービス業	3.4	13.5	20.2	37.1	24.7	1.1	32.6	39.3	22.5	19.1	2.2	2.2	40.4
	主婦(夫)A	4.3	9.5	22.4	38.4	23.7	1.7	35.3	48.7	25.0	14.2	2.6	2.2	35.8
	主婦(夫)B	7.0	9.9	25.4	38.5	16.9	2.3	35.2	47.9	24.4	10.8	3.3	1.9	35.2
	学生	7.1	5.4	19.6	41.1	26.8	0.0	25.0	48.2	26.8	19.6	1.8	5.4	35.7
	その他	1.9	13.0	21.3	35.2	25.9	2.8	24.1	43.5	25.9	11.1	2.8	5.6	38.9
	無職	7.1	12.3	14.8	32.2	29.3	4.3	21.4	32.5	20.2	10.8	4.0	4.8	48.4
	無回答・不明	9.8	14.6	17.1	22.0	29.3	7.3	14.6	24.4	14.6	9.8	7.3	4.9	48.8
勤務地	市内	4.6	10.8	21.7	37.2	22.8	2.9	34.3	43.5	24.2	15.3	3.1	2.2	38.9
	市外	2.4	11.1	23.0	38.3	24.1	1.1	29.6	47.1	23.9	13.9	2.7	4.0	35.6
	働いていない	6.9	12.0	19.1	35.1	23.9	3.0	27.2	39.1	22.1	12.8	3.7	3.9	42.4
	無回答・不明	10.8	9.2	17.5	28.3	29.2	5.0	14.2	31.7	20.0	5.0	4.2	4.2	50.0
	無回答・不明	15.0	15.0	10.0	35.0	15.0	10.0	5.0	25.0	25.0	15.0	5.0	0.0	50.0
居住地区	焼津	5.9	10.5	21.3	26.2	33.9	2.1	24.8	34.3	17.1	10.8	4.2	2.1	48.6
	大村	0.9	6.4	17.3	46.4	27.3	1.8	35.5	35.5	44.5	18.2	2.7	3.6	35.5
	豊田	0.9	7.8	17.7	42.9	29.0	1.7	36.8	40.3	31.2	10.8	4.8	4.3	35.5
	小川	7.9	18.2	24.2	24.8	22.4	2.4	24.2	42.4	12.1	10.3	3.0	1.2	48.5
	港	7.3	14.6	20.5	35.8	19.2	2.6	29.8	48.3	17.2	9.3	2.0	2.0	41.7
	東益津	4.1	11.5	30.3	32.8	16.4	4.9	21.3	46.7	21.3	10.7	0.8	4.9	36.1
	大富	7.7	12.9	21.0	35.7	21.3	1.5	25.4	43.0	20.6	12.1	1.5	4.4	40.1
	和田	1.0	12.2	23.5	42.9	17.3	3.1	32.7	57.1	25.5	15.3	6.1	4.1	32.7
	大井川	4.0	5.6	19.6	46.0	20.4	4.4	39.2	45.2	26.8	25.6	2.8	4.4	31.6
	その他	8.5	16.0	19.1	34.0	21.3	1.1	31.9	43.6	24.5	9.6	5.3	1.1	41.5
無回答・不明	15.0	15.0	10.0	35.0	15.0	10.0	5.0	25.0	25.0	15.0	5.0	0.0	50.0	
居住形態	戸建住宅(持ち家)	5.0	10.9	21.0	37.5	23.3	2.3	30.3	43.4	23.4	14.2	3.1	3.4	38.7
	戸建住宅(借家)	0.0	18.5	18.5	29.6	25.9	7.4	25.9	33.3	25.9	11.1	3.7	3.7	44.4
	共同住宅・長屋(分譲)	6.3	15.6	18.8	21.9	37.5	0.0	18.8	21.9	18.8	9.4	0.0	6.3	53.1
	共同住宅・長屋(賃貸)	6.6	9.9	25.6	25.6	29.8	2.5	28.1	38.8	21.5	8.3	5.8	0.8	46.3
	公営住宅	5.9	23.5	11.8	35.3	11.8	11.8	29.4	41.2	17.6	17.6	0.0	5.9	47.1
	その他	15.4	7.7	7.7	23.1	38.5	7.7	30.8	23.1	15.4	0.0	0.0	0.0	61.5
無回答・不明	7.1	14.3	14.3	50.0	0.0	14.3	14.3	42.9	35.7	14.3	7.1	0.0	35.7	

	問20① 民間路線バスの利用頻度					問20② 自主運行バスの利用頻度					問21 身近に花や緑が多いと思うか					
	週に1日以上	月に1〜2日程度	年に数日程度	利用しない	無回答・不明	週に1日以上	月に1〜2日程度	年に数日程度	利用しない	無回答・不明	そう思う	どちらかといえばそう思う	どちらかといえばそう思わない	そう思わない	わからない	無回答・不明
全体	2.1	6.0	21.7	67.8	2.7	0.7	2.6	11.6	82.1	3.4	20.5	43.4	16.0	15.0	3.3	2.2
性別																
男性	1.5	4.9	22.7	68.0	3.0	0.2	1.9	10.0	84.0	3.9	17.6	43.4	17.3	15.3	3.7	2.6
女性	2.6	7.0	20.7	67.2	2.5	1.1	3.1	12.8	79.9	3.0	22.8	43.1	14.7	14.4	2.9	1.9
年																
10代	8.3	13.9	13.9	63.9	0.0	2.8	5.6	13.9	77.8	0.0	27.8	38.9	8.3	16.7	8.3	0.0
20代	5.9	7.9	25.7	60.4	0.0	3.0	2.0	11.9	82.2	1.0	19.8	51.5	11.9	9.9	6.9	0.0
30代	1.6	3.2	18.4	74.7	2.1	0.5	1.1	11.6	85.3	1.6	21.1	50.0	12.1	14.7	1.1	1.1
40代	1.3	3.7	20.5	73.4	1.0	0.7	1.3	10.1	85.2	2.7	17.2	45.8	17.2	15.8	3.4	0.7
50代	2.1	6.6	24.8	65.6	0.9	0.3	2.4	13.6	82.5	1.2	19.6	45.6	12.7	17.2	4.2	0.6
60〜64歳	2.8	4.0	11.9	80.2	1.1	0.6	4.0	5.1	88.7	1.7	23.7	45.2	14.1	13.6	2.3	1.1
65〜69歳	2.2	6.1	21.1	65.4	5.3	0.9	0.9	11.4	81.1	5.7	18.9	39.0	18.4	14.5	3.1	6.1
70代以上	1.2	8.1	25.2	59.7	5.8	0.5	4.4	13.4	75.0	6.7	22.2	36.6	20.1	14.1	2.8	4.2
子ども																
小学校入学前の子どもがいる	0.7	0.7	20.9	77.6	0.0	0.0	0.0	12.7	86.6	0.7	18.7	55.2	11.2	13.4	1.5	0.0
小学生の子どもがいる	1.1	3.2	18.9	75.7	1.1	0.5	0.5	12.4	84.3	2.2	20.5	52.4	13.0	11.4	2.2	0.5
中学生の子どもがいる	0.8	4.7	18.1	74.8	1.6	0.0	0.8	15.0	81.1	3.1	19.7	44.1	16.5	14.2	3.9	1.6
高校生の子どもがいる	0.0	4.4	18.6	76.1	0.9	0.0	0.9	13.3	85.0	0.9	21.2	38.1	18.6	15.0	6.2	0.9
大学や専門学校などの学生で未成年の子どもがいる	0.0	4.3	23.4	72.3	0.0	0.0	2.1	19.1	78.7	0.0	25.5	42.6	12.8	14.9	4.3	0.0
大学や専門学校などの学生で成人している子どもがいる	0.0	5.7	22.9	71.4	0.0	0.0	1.4	5.7	92.9	0.0	24.3	51.4	11.4	8.6	4.3	0.0
社会人(学生ではない)で未成年の子どもがいる	0.0	0.0	20.0	76.7	3.3	0.0	0.0	6.7	90.0	3.3	16.7	40.0	23.3	10.0	6.7	3.3
社会人(学生ではない)で成人している子どもがいる	1.6	5.8	20.1	68.6	3.9	0.5	2.3	10.6	82.4	4.1	21.4	40.7	17.8	15.3	1.9	3.1
子どもはいない	3.9	7.8	23.9	62.9	1.5	1.1	4.1	11.7	80.5	2.6	18.9	45.6	13.4	14.8	5.9	1.5
無回答・不明	5.4	18.9	24.3	45.9	5.4	5.4	8.1	13.5	62.2	10.8	21.6	29.7	18.9	21.6	2.7	5.4
職																
農林漁業	0.0	0.0	21.1	73.7	5.3	0.0	0.0	10.5	84.2	5.3	26.3	47.4	10.5	5.3	5.3	5.3
自営業	0.8	6.6	17.4	68.6	6.6	0.0	1.7	7.4	82.6	8.3	20.7	35.5	22.3	16.5	0.8	4.1
自由業	0.0	7.1	14.3	78.6	0.0	0.0	0.0	21.4	78.6	0.0	14.3	50.0	14.3	21.4	0.0	0.0
経営・管理職	0.0	5.6	18.5	75.9	0.0	0.0	3.7	11.1	83.3	1.9	25.9	35.2	18.5	18.5	1.9	0.0
事務職	5.0	3.1	25.2	66.0	0.6	0.6	1.3	13.2	84.3	0.6	17.6	51.6	16.4	12.6	1.3	0.6
専門・技術職	1.8	4.5	27.3	65.5	0.9	0.0	0.9	12.7	84.5	1.8	19.1	50.0	13.6	13.6	2.7	0.9
教育職	0.0	7.3	17.1	73.2	2.4	0.0	7.3	12.2	80.5	0.0	24.4	56.1	12.2	4.9	2.4	0.0
作業・技能職	0.5	1.0	22.0	73.8	2.6	0.5	0.5	9.9	85.3	3.7	18.8	49.2	11.0	15.7	2.6	2.6
販売・サービス業	5.6	7.9	15.7	69.7	1.1	3.4	1.1	7.9	85.4	2.2	16.9	48.3	14.6	15.7	3.4	1.1
主婦(夫)A	2.2	3.9	19.4	72.0	2.6	0.9	2.2	10.8	82.3	3.9	23.7	41.8	12.9	16.4	3.9	1.3
主婦(夫)B	1.4	8.0	25.8	62.0	2.8	0.9	3.8	15.0	77.5	2.8	25.4	40.8	17.4	12.2	2.3	1.9
学生	8.9	12.5	14.3	64.3	0.0	1.8	5.4	14.3	78.6	0.0	26.8	42.9	7.1	14.3	8.9	0.0
その他	0.0	8.3	17.6	71.3	2.8	0.9	0.9	5.6	88.0	4.6	11.1	43.5	20.4	16.7	5.6	2.8
無職	1.4	8.3	24.2	62.1	4.0	0.6	4.6	13.4	77.5	4.0	18.8	38.2	18.8	16.2	4.6	3.4
無回答・不明	7.3	7.3	17.1	63.4	4.9	0.0	2.4	9.8	80.5	7.3	24.4	34.1	14.6	14.6	2.4	9.8
勤務地																
市内	1.7	4.4	20.7	70.4	2.8	0.8	1.4	11.0	83.2	3.6	19.7	45.4	16.4	13.9	2.2	2.4
市外	2.9	4.6	19.7	71.2	1.5	0.4	2.0	9.3	85.6	2.7	18.4	47.1	13.3	16.4	3.8	1.1
働いていない	2.2	7.9	24.3	62.9	2.8	0.6	3.9	14.2	78.3	3.0	21.9	38.1	18.5	15.2	3.9	2.4
無回答・不明	1.7	12.5	23.3	55.8	6.7	1.7	5.8	12.5	73.3	6.7	26.7	37.5	11.7	14.2	5.0	5.0
居住地区																
焼津	3.1	7.7	18.2	68.2	2.8	2.1	3.8	12.6	78.0	3.5	17.8	43.7	15.7	18.5	2.1	2.1
大村	0.0	0.0	11.8	85.5	2.7	0.0	0.0	12.7	84.5	2.7	19.1	46.4	20.9	10.0	0.9	2.7
豊田	0.0	0.9	10.0	86.1	3.0	0.4	1.3	10.8	84.4	3.0	10.8	38.5	22.1	21.6	5.2	1.7
小川	4.2	10.3	37.6	46.7	1.2	0.6	1.8	12.7	82.4	2.4	18.2	46.7	17.0	15.2	1.8	1.2
港	3.3	11.3	33.1	50.3	2.0	0.0	2.6	11.3	82.1	4.0	18.5	49.0	13.2	11.9	4.6	2.6
東益津	1.6	4.9	27.0	63.1	3.3	0.0	3.3	15.6	77.0	4.1	47.5	37.7	7.4	1.6	2.5	3.3
大富	1.8	8.8	23.9	63.6	1.8	0.7	3.7	12.9	80.5	2.2	16.9	48.9	17.3	12.1	3.3	1.5
和田	3.1	11.2	29.6	53.1	3.1	0.0	1.0	9.2	86.7	3.1	25.5	46.9	8.2	13.3	4.1	2.0
大井川	2.0	2.0	15.6	76.8	3.6	1.2	2.4	6.4	85.6	4.4	22.8	40.0	13.2	16.8	4.0	3.2
その他	1.1	1.1	21.3	73.4	3.2	0.0	2.1	14.9	80.9	2.1	21.3	35.1	22.3	17.0	3.2	1.1
無回答・不明	5.0	15.0	15.0	55.0	10.0	0.0	10.0	10.0	60.0	20.0	35.0	20.0	5.0	25.0	5.0	10.0
居住形態																
戸建住宅(持ち家)	2.1	5.7	22.0	67.6	2.5	0.6	2.7	11.4	82.1	3.2	21.0	43.7	15.7	14.5	3.0	2.1
戸建住宅(借家)	0.0	11.1	18.5	66.7	3.7	0.0	3.7	14.8	77.8	3.7	22.2	48.1	3.7	14.8	7.4	3.7
共同住宅・長屋(分譲)	0.0	6.3	25.0	68.8	0.0	0.0	0.0	9.4	90.6	0.0	25.0	37.5	21.9	12.5	3.1	0.0
共同住宅・長屋(賃貸)	1.7	7.4	19.0	68.6	3.3	0.8	2.5	13.2	80.2	3.3	11.6	40.5	20.7	18.2	6.6	2.5
公営住宅	5.9	5.9	11.8	70.6	5.9	5.9	0.0	11.8	70.6	11.8	5.9	58.8	17.6	17.6	0.0	0.0
その他	7.7	7.7	0.0	76.9	7.7	7.7	0.0	7.7	76.9	7.7	38.5	30.8	7.7	15.4	0.0	7.7
無回答・不明	7.1	14.3	28.6	35.7	14.3	0.0	0.0	14.3	64.3	21.4	21.4	14.3	14.3	28.6	7.1	14.3



		問22 市内の公園の満足度					問23 身近な商店街ににぎわいを感じるか							
		満足している	どちらかといえば満足している	どちらかといえ不足している	満足していない	わからない	無回答・不明	感じている	大いににぎわっていると感ずる	ある程度ににぎわっていると感ずる	あまりににぎわいを感じない	ほとんどにぎわいを感じない	身近に商店街がない	わからない
全	体	10.7	33.4	16.9	14.3	22.7	2.4	1.3	6.7	20.5	38.8	26.3	4.4	2.3
性	別 男性	11.6	34.9	16.5	13.5	20.8	2.7	1.0	7.1	21.1	37.7	25.8	4.5	2.9
	女性	10.0	31.9	17.1	15.1	23.8	2.1	1.5	6.2	20.1	39.4	26.7	4.2	1.9
年	代 10代	16.7	36.1	5.6	22.2	19.4	0.0	5.6	2.8	8.3	36.1	33.3	13.9	0.0
	20代	16.8	38.6	8.9	11.9	23.8	0.0	1.0	3.0	14.9	50.5	18.8	10.9	1.0
	30代	12.6	38.9	16.3	16.3	14.7	1.1	0.5	7.4	21.1	42.6	21.1	5.8	1.6
	40代	9.1	36.4	20.5	13.8	19.2	1.0	1.0	4.4	21.2	42.8	26.9	2.7	1.0
	50代	10.6	32.9	17.5	12.7	25.4	0.9	0.9	6.3	19.3	41.4	28.7	2.7	0.6
	60～64歳	6.8	36.7	11.3	16.9	26.6	1.7	0.6	5.6	22.0	41.2	26.6	2.8	1.1
	65～69歳	8.3	25.9	20.6	17.5	21.9	5.7	0.9	6.6	20.6	35.5	26.3	4.4	5.7
70代以上	12.0	29.9	16.9	12.3	24.5	4.4	2.3	9.5	22.5	29.9	27.3	4.4	4.2	
子	どもの	17.9	43.3	23.1	14.9	0.7	0.0	0.0	10.4	21.6	41.8	18.7	7.5	0.0
	有 小学校入学前の子どもがいる	11.9	40.5	23.2	17.3	5.4	1.6	1.1	6.5	24.9	44.9	18.9	3.2	0.5
	小学生の子どもがいる	7.1	40.2	26.0	11.8	13.4	1.6	0.8	6.3	23.6	40.9	24.4	2.4	1.6
	中学生の子どもがいる	12.4	34.5	12.4	15.9	23.9	0.9	0.0	6.2	23.9	40.7	23.9	4.4	0.9
	高校生の子もいる	12.8	29.8	14.9	14.9	27.7	0.0	0.0	4.3	23.4	46.8	23.4	2.1	0.0
	大学や専門学校などの学生で未成年の子どもがいる	18.6	32.9	8.6	18.6	20.0	1.4	0.0	2.9	21.4	47.1	28.6	0.0	0.0
	大学や専門学校などの学生で成人している子どもがいる	3.3	20.0	23.3	30.0	20.0	3.3	0.0	0.0	13.3	50.0	30.0	3.3	3.3
	社会人(学生ではない)で未成年の子どもがいる	10.1	32.1	18.1	14.2	22.4	3.2	1.3	7.7	21.5	36.4	26.7	3.3	3.1
	社会人(学生ではない)で成人している子どもがいる	10.2	30.6	12.4	13.0	32.3	1.5	1.5	4.6	16.7	39.5	29.9	6.1	1.7
子どもはいない	16.2	18.9	8.1	8.1	40.5	8.1	2.7	10.8	8.1	43.2	24.3	2.7	8.1	
無回答・不明	5.3	15.8	36.8	21.1	15.8	5.3	0.0	15.8	21.1	36.8	15.8	5.3	5.3	
業	農林漁業	10.7	33.1	18.2	11.6	21.5	5.0	0.0	7.4	16.5	41.3	27.3	2.5	5.0
	自営業	14.3	28.6	14.3	21.4	21.4	0.0	0.0	0.0	28.6	50.0	21.4	0.0	0.0
	自由業	11.1	31.5	20.4	13.0	24.1	0.0	1.9	1.9	22.2	51.9	18.5	1.9	1.9
	経営・管理職	11.9	31.4	14.5	15.7	25.2	1.3	0.0	3.1	23.3	45.9	25.2	1.3	1.3
	事務職	10.9	32.7	24.5	15.5	15.5	0.9	0.0	10.0	20.9	41.8	23.6	2.7	0.9
	専門・技術職	12.2	51.2	19.5	12.2	4.9	0.0	0.0	7.3	28.8	51.2	12.2	2.4	0.0
	教育職	8.9	35.6	12.0	15.7	25.7	2.1	0.5	5.2	19.4	38.2	29.3	5.2	2.1
	作業・技能職	9.0	41.6	16.9	11.2	20.2	1.1	2.2	6.7	22.5	37.1	27.0	3.4	1.1
	販売・サービス業	11.2	29.3	16.4	16.4	24.1	2.6	1.3	6.9	19.4	41.8	24.1	4.3	2.2
	主婦(夫)A	8.9	36.6	20.7	15.0	16.4	2.3	2.3	6.6	21.6	34.3	29.1	4.7	1.4
	主婦(夫)B	14.3	46.4	3.6	17.9	17.9	0.0	3.6	0.0	14.3	44.6	25.0	12.5	0.0
	学生	11.1	35.2	15.7	8.3	25.0	4.6	0.9	2.8	25.9	38.0	22.2	5.6	4.6
	その他	11.4	27.1	17.7	13.4	27.6	2.8	1.7	11.1	18.8	29.3	30.2	5.7	3.1
	無職	9.8	41.5	4.9	14.6	24.4	4.9	4.9	0.0	17.1	46.3	24.4	2.4	4.9
	無回答・不明	10.6	35.3	16.0	12.8	22.9	2.5	1.3	5.3	19.6	43.8	24.4	3.1	2.6
勤	務地 市内	10.4	33.0	17.5	17.7	19.7	1.8	0.2	5.8	23.5	39.8	24.3	4.9	1.5
	市外	11.2	31.6	17.0	13.8	24.1	2.4	2.2	8.7	19.7	31.8	30.4	5.1	2.2
	働いていない	10.0	29.2	19.2	12.5	25.0	4.2	1.7	10.0	17.5	33.3	26.7	6.7	4.2
	無回答・不明	12.9	33.9	16.4	12.6	21.7	2.4	1.7	4.5	19.9	59.1	9.1	3.8	1.7
居	住地 焼津	15.5	49.1	14.5	9.1	9.1	2.7	0.9	0.9	20.0	56.4	20.0	0.0	1.8
	大村	9.5	29.0	18.2	18.2	22.1	3.0	0.4	5.6	22.5	35.9	26.8	6.1	2.6
	豊田	12.7	42.4	15.8	10.3	16.4	2.4	0.0	9.7	24.8	46.7	12.1	3.6	3.0
	小川	15.9	40.4	14.6	6.6	20.5	2.0	2.0	7.3	17.9	37.7	28.5	4.6	2.0
	港	11.5	27.9	16.4	20.5	20.5	3.3	0.0	0.8	20.5	37.7	34.4	3.3	3.3
	東益津	8.8	33.1	19.5	12.5	25.0	1.1	1.8	9.6	23.2	22.4	34.6	7.0	1.5
	大富	6.1	27.6	13.3	15.3	35.7	2.0	0.0	7.1	24.5	24.5	37.8	4.1	2.0
	和田	4.8	22.0	19.6	22.4	28.4	2.8	1.6	9.2	14.8	26.8	40.8	3.6	3.2
	大井川	13.8	42.6	10.6	9.6	22.3	1.1	3.2	9.6	18.1	44.7	20.2	3.2	1.1
	その他	10.0	15.0	25.0	15.0	25.0	10.0	5.0	0.0	15.0	40.0	25.0	5.0	10.0
	無回答・不明	10.5	33.5	16.6	14.9	22.3	2.2	1.2	6.7	20.3	38.7	27.0	3.8	2.2
居	住形 戸建住宅(持ち家)	3.7	51.9	14.8	7.4	18.5	3.7	0.0	0.0	33.3	37.0	18.5	7.4	3.7
	戸建住宅(借家)	18.8	21.9	21.9	9.4	28.1	0.0	3.1	6.3	21.9	56.3	9.4	3.1	0.0
	共同住宅・長屋(分譲)	14.0	31.4	18.2	9.9	24.0	2.5	0.0	8.3	21.5	34.7	22.3	11.6	1.7
	共同住宅・長屋(賃貸)	5.9	41.2	17.6	11.8	17.6	5.9	5.9	17.6	17.6	41.2	17.6	0.0	0.0
	公営住宅	7.7	15.4	23.1	7.7	38.5	7.7	15.4	0.0	15.4	30.8	30.8	0.0	7.7
	その他	7.1	21.4	14.3	21.4	21.4	14.3	0.0	0.0	7.1	35.7	28.6	7.1	21.4
無回答・不明														

	問24 まちづくり活動への参加						問25 まわりに認められ尊重されていると思うか					
	参加している	機会があれば、参加したい	興味、関心はあるが、事	参加したくない	わからない	無回答・不明	そう思う	どちらかといえばそう思う	どちらかといえばそう思わない	そう思わない	わからない	無回答・不明
全体	6.9	24.9	23.4	20.6	21.8	2.8	9.7	40.5	7.3	10.0	30.0	2.9
性別												
男性	8.2	22.7	22.1	21.4	22.8	2.7	8.9	38.8	8.6	11.1	29.8	2.9
女性	5.8	26.6	24.4	19.7	20.6	2.9	10.3	41.7	6.2	9.0	29.9	2.9
年代												
10代	2.8	41.7	13.9	30.6	11.1	0.0	13.9	52.8	0.0	11.1	22.2	0.0
20代	5.0	28.7	13.9	31.7	20.8	0.0	13.9	39.6	12.9	10.9	22.8	0.0
30代	4.7	23.2	23.2	26.8	20.5	1.6	13.7	40.5	8.4	10.5	25.3	1.6
40代	3.7	26.3	20.2	24.9	24.2	0.7	7.1	49.8	8.4	9.8	23.9	1.0
50代	4.5	26.3	24.5	23.0	21.1	0.6	10.6	42.9	6.0	10.6	29.0	0.9
60～64歳	7.3	26.0	23.7	17.5	24.3	1.1	7.3	39.0	6.8	9.0	35.6	2.3
65～69歳	10.5	27.2	21.9	16.2	18.0	6.1	10.5	34.6	7.0	10.5	31.1	6.1
70代以上	10.4	19.4	28.5	12.7	22.5	6.5	8.1	34.7	6.5	9.0	35.9	5.8
子どもの有無												
小学校入学前の子どもがいる	3.0	18.7	24.6	29.9	23.9	0.0	9.0	49.3	8.2	6.7	26.9	0.0
小学生の子どもがいる	4.9	25.4	23.2	20.5	24.9	1.1	8.1	53.0	5.4	3.8	28.6	1.1
中学生の子どもがいる	5.5	22.0	22.0	25.2	23.6	1.6	7.9	46.5	4.7	11.8	27.6	1.6
高校生の子がいる	3.5	25.7	18.6	16.8	34.5	0.9	11.5	53.1	5.3	8.0	21.2	0.9
大学や専門学校などの学生で未成年の子どもがいる	8.5	19.1	27.7	12.8	31.9	0.0	6.4	61.7	0.0	4.3	27.7	0.0
大学や専門学校などの学生で成人している子どもがいる	7.1	27.1	22.9	14.3	28.6	0.0	14.3	52.9	4.3	7.1	21.4	0.0
社会人(学生ではない)で未成年の子どもがいる	10.0	30.0	23.3	13.3	20.0	3.3	6.7	50.0	0.0	10.0	30.0	3.3
社会人(学生ではない)で成人している子どもがいる	8.1	25.0	25.6	16.2	21.0	4.0	9.4	38.4	7.1	9.3	32.2	3.7
子どもはいない	5.4	26.5	18.2	28.0	20.8	1.1	11.5	37.1	8.9	12.4	27.8	2.4
無回答・不明	5.4	18.9	27.0	13.5	21.6	13.5	5.4	21.6	2.7	24.3	37.8	8.1
職業												
農林漁業	5.3	21.1	21.1	26.3	21.1	5.3	5.3	52.6	5.3	10.5	21.1	5.3
自営業	4.1	24.8	28.1	24.0	14.0	5.0	9.1	37.2	10.7	9.1	28.1	5.8
自由業	35.7	21.4	7.1	7.1	28.6	0.0	14.3	64.3	0.0	0.0	21.4	0.0
経営・管理職	16.7	25.9	22.2	9.3	25.9	0.0	18.5	38.9	1.9	7.4	33.3	0.0
事務職	3.1	32.1	22.0	25.2	17.0	0.6	8.8	49.7	13.2	7.5	19.5	1.3
専門・技術職	4.5	24.5	30.0	21.8	18.2	0.9	11.8	49.1	4.5	9.1	23.6	1.8
教育職	9.8	39.0	31.7	4.9	12.2	2.4	22.0	48.8	2.4	2.4	22.0	2.4
作業・技能職	3.1	24.1	19.9	28.8	22.0	2.1	5.8	44.5	7.9	12.0	27.7	2.1
業												
販売・サービス業	4.5	25.8	22.5	24.7	20.2	2.2	12.4	39.3	12.4	7.9	27.0	1.1
主婦(夫)A	5.2	28.4	19.8	22.4	22.4	1.7	9.1	41.8	6.0	8.6	31.5	3.0
主婦(夫)B	11.3	23.0	27.7	15.0	20.2	2.8	13.6	40.8	6.1	10.3	27.2	1.9
学生	3.6	35.7	14.3	25.0	21.4	0.0	16.1	46.4	3.6	7.1	26.8	0.0
その他	5.6	25.0	19.4	21.3	24.1	4.6	7.4	37.0	2.8	13.0	34.3	5.6
無職	8.0	17.1	25.6	16.0	28.5	4.8	6.0	29.9	7.7	12.3	39.9	4.3
無回答・不明	17.1	24.4	14.6	22.0	14.6	7.3	9.8	29.3	7.3	17.1	31.7	4.9
勤務地												
市内	7.8	26.8	21.5	21.3	20.0	2.6	10.1	43.9	7.2	9.9	26.0	2.9
市外	2.9	26.8	23.5	25.2	20.1	1.5	9.7	41.8	8.2	9.3	29.2	1.8
働いていない	8.1	20.9	25.4	17.0	24.7	3.9	9.9	36.1	6.7	10.7	33.5	3.2
無回答・不明	10.8	21.7	25.0	13.3	25.0	4.2	5.8	30.8	5.8	10.8	40.8	5.8
居住地区												
焼津	8.4	21.7	24.5	19.6	23.4	2.4	8.4	38.5	4.9	10.1	35.3	2.8
大村	6.4	30.9	23.6	20.0	16.4	2.7	10.0	55.5	8.2	6.4	18.2	1.8
豊田	4.3	27.7	20.8	21.2	22.9	3.0	8.7	41.6	7.4	10.4	29.0	3.0
小川	6.7	24.2	20.6	26.7	18.2	3.6	12.1	43.6	6.1	9.7	25.5	3.0
港	7.9	18.5	24.5	19.9	26.5	2.6	8.6	36.4	7.9	10.6	33.8	2.6
東益津	9.0	25.4	20.5	15.6	26.2	3.3	10.7	36.1	7.4	8.2	33.6	4.1
大富	6.6	29.4	23.2	16.5	22.4	1.8	9.2	39.3	10.3	9.9	29.8	1.5
和田	7.1	29.6	23.5	18.4	16.3	5.1	13.3	42.9	6.1	6.1	27.6	4.1
大井川	6.0	20.0	24.4	26.8	20.0	2.8	8.0	37.2	7.2	13.6	30.0	4.0
その他	7.4	23.4	29.8	14.9	23.4	1.1	13.8	40.4	6.4	8.5	29.8	1.1
無回答・不明	5.0	30.0	25.0	25.0	5.0	10.0	10.0	35.0	5.0	15.0	25.0	10.0
居住形態												
戸建住宅(持ち家)	7.4	24.8	22.5	20.2	22.3	2.8	9.7	40.8	6.8	10.3	29.8	2.6
戸建住宅(借家)	3.7	29.6	37.0	11.1	14.8	3.7	14.8	25.9	14.8	7.4	33.3	3.7
共同住宅・長屋(分譲)	3.1	15.6	43.8	21.9	15.6	0.0	3.1	53.1	3.1	6.3	34.4	0.0
共同住宅・長屋(賃貸)	0.8	25.6	24.0	28.9	19.0	1.7	10.7	41.3	9.1	8.3	26.4	4.1
公営住宅	5.9	17.6	35.3	17.6	17.6	5.9	5.9	23.5	23.5	0.0	35.3	11.8
その他	7.7	23.1	30.8	15.4	15.4	7.7	15.4	7.7	15.4	15.4	38.5	7.7
無回答・不明	7.1	42.9	21.4	7.1	7.1	14.3	7.1	28.6	7.1	7.1	35.7	14.3

	問26 「夫は外で働き、妻は家庭を守るべきである」という考え方への同調						問27 男女共同参画情報誌Aしおかせを読んだことがあるか			問28 男女共同参画社会の形成の必要性が理解できたか					
	賛成	どちらかといえば賛成	どちらかといえば反対	反対	わからない	無回答・不明	読んだことがある	読んだことはない	無回答・不明	理解できた	きたどちらかといえば理解できた	きなかかった	どちらかといえば理解できなかった	無回答・不明	
全体	4.0	19.8	28.0	26.6	19.5	2.6	29.1	68.5	2.7	4.0	20.0	4.0	1.6	70.8	
性別	男性	4.4	22.6	25.4	23.2	21.6	2.9	27.7	69.7	2.6	4.1	18.8	3.6	2.1	71.3
	女性	3.6	17.5	29.7	29.1	17.8	2.3	30.3	66.9	2.8	3.9	20.9	4.3	1.1	69.7
年代	10代	11.1	5.6	33.3	27.8	22.2	0.0	5.6	94.4	0.0	0.0	2.8	0.0	5.6	91.7
	20代	3.0	6.9	27.7	37.6	24.8	0.0	9.9	89.1	1.0	2.0	6.9	2.0	2.0	87.1
	30代	4.2	13.7	23.7	35.8	21.1	1.6	21.6	77.4	1.1	4.2	13.2	2.1	1.6	78.9
	40代	4.0	18.5	28.6	29.6	18.5	0.7	24.6	74.7	0.7	3.7	16.8	3.4	1.0	75.1
	50代	3.0	19.9	29.6	28.1	18.4	0.9	28.7	70.4	0.9	6.0	18.1	4.8	0.6	70.4
	60～64歳	1.1	25.4	27.1	23.7	21.5	1.1	29.4	69.5	1.1	1.1	24.3	2.8	2.3	69.5
	65～69歳	2.6	19.7	25.0	29.8	17.5	5.3	36.0	57.5	6.6	5.3	24.6	4.4	0.4	65.4
70代以上	6.0	25.0	28.9	15.5	19.0	5.6	38.7	55.8	5.6	3.9	26.9	5.8	2.5	60.9	
子どもの有無	小学校入学前の子どもがいる	3.7	12.7	26.9	34.3	22.4	0.0	21.6	78.4	0.0	3.7	14.9	0.7	1.5	79.1
	小学生の子どもがいる	7.0	16.2	27.6	23.8	24.9	0.5	32.4	67.0	0.5	4.3	23.8	3.8	1.1	67.0
	中学生の子どもがいる	3.9	22.0	25.2	28.3	18.1	2.4	29.1	69.3	1.6	5.5	16.5	6.3	0.8	70.9
	高校生の子がいる	2.7	22.1	29.2	30.1	15.0	0.9	27.4	71.7	0.9	4.4	15.9	4.4	0.9	74.3
	大学や専門学校などの学生で未成年の子どもがいる	4.3	25.5	25.5	27.7	17.0	0.0	23.4	76.6	0.0	6.4	12.8	2.1	2.1	76.6
	大学や専門学校などの学生で成人している子どもがいる	1.4	28.6	24.3	34.3	11.4	0.0	32.9	67.1	0.0	11.4	21.4	0.0	0.0	67.1
	社会人(学生ではない)で未成年の子どもがいる	0.0	30.0	26.7	30.0	10.0	3.3	23.3	73.3	3.3	3.3	16.7	3.3	0.0	76.7
	社会人(学生ではない)で成人している子どもがいる	3.9	23.3	29.0	24.0	16.5	3.3	32.9	63.2	3.8	3.7	24.0	4.3	1.3	66.7
	子どもはいない	3.7	13.2	27.3	30.2	23.6	2.0	19.3	79.0	1.7	2.8	12.6	3.5	2.0	79.2
	無回答・不明	2.7	16.2	29.7	8.1	35.1	8.1	56.8	35.1	8.1	13.5	27.0	8.1	8.1	43.2
職業	農林漁業	0.0	26.3	21.1	15.8	36.8	0.0	10.5	89.5	0.0	0.0	5.3	5.3	0.0	89.5
	自営業	4.1	22.3	29.8	24.8	14.0	5.0	22.3	71.9	5.8	1.7	14.9	1.7	2.5	79.3
	自由業	7.1	42.9	14.3	28.6	7.1	0.0	42.9	57.1	0.0	7.1	21.4	0.0	7.1	64.3
	経営・管理職	1.9	27.8	29.6	27.8	13.0	0.0	38.9	61.1	0.0	9.3	24.1	5.6	1.9	59.3
	事務職	1.3	12.6	30.8	39.6	15.1	0.6	23.9	75.5	0.6	4.4	18.2	1.3	0.0	76.1
	専門・技術職	0.9	20.9	30.9	32.7	13.6	0.9	27.3	70.9	1.8	2.7	22.7	1.8	0.0	72.7
	教育職	4.9	7.3	26.8	48.8	12.2	0.0	46.3	53.7	0.0	14.6	26.8	4.9	0.0	53.7
	作業・技能職	4.2	20.4	22.5	25.7	24.6	2.6	17.8	79.1	3.1	3.1	11.5	3.1	1.0	81.2
	販売・サービス業	3.4	16.9	24.7	39.3	14.6	1.1	22.5	76.4	1.1	3.4	19.1	0.0	1.1	76.4
	主婦(夫)A	3.4	19.8	36.2	25.4	13.4	1.7	28.0	69.8	2.2	5.6	17.7	4.3	0.0	72.4
	主婦(夫)B	4.2	27.2	25.8	17.4	22.1	3.3	43.2	54.5	2.3	5.2	31.5	6.1	0.5	56.8
	学生	7.1	5.4	32.1	35.7	19.6	0.0	7.1	92.9	0.0	0.0	3.6	1.8	3.6	91.1
	その他	4.6	16.7	26.9	25.0	22.2	4.6	27.8	67.6	4.6	2.8	15.7	6.5	4.6	70.4
	無職	5.7	19.7	25.6	19.7	25.9	3.4	34.2	61.5	4.3	2.3	24.5	6.0	2.8	64.4
無回答・不明	4.9	17.1	19.5	24.4	24.4	9.8	34.1	61.0	4.9	9.8	14.6	4.9	4.9	65.9	
勤務地	市内	3.5	18.5	28.3	30.8	16.7	2.2	30.7	67.1	2.2	5.8	20.3	2.9	1.3	69.7
	市外	2.4	19.9	28.5	30.1	17.3	1.8	17.9	79.9	2.2	2.4	12.2	3.1	1.3	81.0
	働いていない	4.7	20.5	26.6	19.7	25.2	3.2	35.5	61.1	3.4	2.8	27.2	4.9	2.4	62.7
	無回答・不明	9.2	22.5	27.5	15.8	20.0	5.0	33.3	61.7	5.0	4.2	15.8	10.0	0.8	69.2
居住地区	焼津	5.6	17.5	24.1	27.6	22.7	2.4	31.1	66.1	2.8	3.8	22.4	2.8	3.8	67.1
	大村	1.8	20.9	36.4	29.1	10.0	1.8	28.2	70.0	1.8	7.3	18.2	2.7	0.0	71.8
	豊田	3.0	23.4	25.5	26.4	19.5	2.2	31.2	67.1	1.7	2.2	21.6	4.8	2.2	69.3
	小川	3.6	22.4	23.0	26.1	21.2	3.6	27.9	69.1	3.0	4.8	20.6	1.8	0.0	72.7
	港	4.6	20.5	27.2	27.8	17.9	2.0	29.8	67.5	2.6	3.3	21.2	5.3	1.3	68.9
	東益津	2.5	16.4	31.1	27.9	18.0	4.1	27.0	69.7	3.3	2.5	16.4	5.7	0.0	75.4
	大富	5.1	15.1	34.2	24.6	19.5	1.5	30.1	67.6	2.2	5.1	19.9	4.0	2.2	68.8
	和田	3.1	24.5	24.5	31.6	13.3	3.1	27.6	70.4	2.0	5.1	19.4	3.1	0.0	72.4
	大井川	3.6	19.2	27.2	26.0	20.8	3.2	22.0	73.6	4.4	2.4	17.2	3.2	0.8	76.4
	その他	2.1	24.5	24.5	22.3	25.5	1.1	34.0	64.9	1.1	4.3	21.3	5.3	2.1	67.0
無回答・不明	10.0	15.0	40.0	10.0	15.0	10.0	50.0	40.0	10.0	15.0	10.0	25.0	0.0	50.0	
居住形態	戸建住宅(持ち家)	3.9	19.7	27.6	26.5	19.8	2.5	29.5	67.8	2.7	3.7	20.6	3.9	1.7	70.1
	戸建住宅(借家)	7.4	37.0	25.9	14.8	11.1	3.7	14.8	81.5	3.7	3.7	7.4	3.7	0.0	85.2
	共同住宅・長屋(分譲)	0.0	15.6	28.1	37.5	18.8	0.0	31.3	68.8	0.0	6.3	28.1	0.0	3.1	62.5
	共同住宅・長屋(賃貸)	4.1	19.8	27.3	27.3	19.0	2.5	23.1	74.4	2.5	3.3	14.0	5.0	0.8	76.9
	公営住宅	0.0	5.9	35.3	35.3	23.5	0.0	35.3	64.7	0.0	11.8	17.6	5.9	0.0	64.7
その他	7.7	15.4	46.2	15.4	7.7	7.7	23.1	69.2	7.7	15.4	0.0	7.7	0.0	76.9	
無回答・不明	7.1	14.3	42.9	14.3	7.1	14.3	42.9	42.9	14.3	14.3	14.3	14.3	0.0	57.1	

	問29 防災・減災のまちづくりのために市が重点的に取り組むべきこと											
	公共施設の耐震化	住宅の耐震化への支援	避難場所や避難路の充実	防潮堤や河川堤防の整備	情報連絡体制の充実	消防救急・救護体制の強化	自主防災会への支援	必要物資の備蓄	防災訓練の実施	原子力災害への対策	その他	無回答・不明
全体	22.5	27.1	55.1	56.0	25.9	19.7	10.2	32.2	4.0	19.6	2.6	1.9
性別												
男性	20.4	28.4	52.2	56.1	23.1	21.1	10.6	32.7	3.9	18.7	3.5	1.1
女性	24.0	25.8	56.8	55.7	28.2	18.6	9.9	31.8	4.1	20.1	1.8	2.5
年代												
10代	38.9	30.6	41.7	50.0	19.4	11.1	2.8	25.0	5.6	19.4	5.6	0.0
20代	35.6	31.7	59.4	60.4	23.8	18.8	8.9	40.6	4.0	17.8	2.0	0.0
30代	30.5	36.8	53.7	60.5	22.1	22.1	7.9	42.6	3.7	14.7	3.2	1.1
40代	25.3	29.3	56.9	58.9	23.2	19.2	8.4	35.7	4.4	19.5	4.0	0.3
50代	20.8	28.4	57.1	55.0	28.1	20.8	9.4	35.3	2.4	18.4	1.5	0.0
60～64歳	18.6	26.6	50.8	57.6	23.7	23.2	10.7	32.2	5.1	22.6	4.0	1.1
65～69歳	18.9	23.7	54.4	52.2	26.8	16.2	10.1	25.9	3.1	25.0	2.6	2.6
70代以上	17.1	20.4	53.7	53.0	29.2	19.4	13.9	24.8	5.1	18.5	1.4	5.3
子どもの有無												
小学校入学前の子どもがいる	34.3	33.6	56.0	61.2	17.9	16.4	3.7	40.3	3.0	14.2	5.2	0.7
小学生の子どもがいる	24.9	30.3	60.0	60.0	19.5	18.9	7.0	40.0	2.7	19.5	1.6	1.1
中学生の子どもがいる	27.6	29.9	59.8	59.8	22.8	21.3	11.8	33.1	4.7	20.5	0.0	0.8
高校生の子がいる	25.7	25.7	55.8	57.5	15.0	23.0	8.8	36.3	4.4	21.2	3.5	0.0
大学や専門学校などの学生で未成年の子どもがいる	19.1	29.8	53.2	55.3	21.3	25.5	8.5	48.9	2.1	23.4	4.3	0.0
大学や専門学校などの学生で成人している子どもがいる	15.7	27.1	54.3	57.1	28.6	17.1	8.6	32.9	0.0	14.3	4.3	1.4
社会人(学生ではない)で未成年の子どもがいる	26.7	30.0	63.3	53.3	23.3	10.0	6.7	23.3	3.3	20.0	6.7	0.0
社会人(学生ではない)で成人している子どもがいる	18.0	25.0	54.5	54.9	27.4	18.9	10.8	28.1	3.6	20.7	2.1	2.4
子どもはいない	27.8	29.7	55.1	55.7	26.0	22.1	9.5	36.0	5.0	17.1	3.0	0.9
無回答・不明	16.2	16.2	40.5	54.1	27.0	16.2	13.5	27.0	5.4	27.0	2.7	13.5
職業												
農林漁業	26.3	21.1	36.8	73.7	26.3	10.5	26.3	21.1	5.3	31.6	0.0	0.0
自営業	19.0	29.8	55.4	57.0	19.8	25.6	8.3	26.4	2.5	27.3	1.7	1.7
自由業	28.6	42.9	35.7	50.0	35.7	7.1	14.3	28.6	7.1	21.4	0.0	7.1
経営・管理職	18.5	31.5	46.3	55.6	25.9	24.1	9.3	29.6	7.4	22.2	1.9	3.7
事務職	25.2	34.0	54.7	61.6	25.2	15.7	8.2	36.5	2.5	15.1	3.8	0.0
専門・技術職	30.9	30.0	57.3	60.9	26.4	18.2	10.9	35.5	2.7	12.7	6.4	0.9
教育職	41.5	34.1	58.5	58.5	29.3	26.8	14.6	34.1	4.9	14.6	2.4	0.0
作業・技能職	21.5	32.5	52.9	56.5	27.7	26.7	7.9	34.0	3.7	16.8	0.5	1.0
販売・サービス業	20.2	33.7	65.2	52.8	31.5	21.3	4.5	36.0	3.4	15.7	1.1	0.0
主婦(夫)A	21.6	28.4	63.8	54.3	22.0	18.1	4.7	35.8	1.3	19.0	3.0	1.7
主婦(夫)B	20.7	20.2	52.6	54.0	31.5	19.7	13.6	33.8	7.0	19.7	0.9	2.8
学生	33.9	21.4	50.0	53.6	23.2	16.1	7.1	35.7	1.8	19.6	5.4	0.0
その他	25.9	31.5	43.5	57.4	23.1	25.0	14.8	29.6	5.6	22.2	1.9	0.9
無職	18.8	19.7	56.4	53.8	25.1	15.7	12.8	26.8	4.6	21.7	3.7	3.4
無回答・不明	12.2	14.6	41.5	43.9	24.4	12.2	14.6	29.3	7.3	24.4	2.4	7.3
勤務地												
市内	22.1	29.6	55.6	56.4	25.3	19.9	9.6	33.9	3.5	20.3	2.1	1.1
市外	25.9	32.7	54.0	58.4	24.3	21.7	7.7	34.1	3.1	16.2	2.9	1.1
働いていない	20.3	20.9	56.8	52.9	26.6	19.3	12.4	30.0	5.1	19.5	3.6	2.6
無回答・不明	20.8	15.8	45.8	55.0	30.8	11.7	13.3	22.5	5.8	27.5	0.8	6.7
居住地区												
焼津	21.3	31.5	53.8	56.6	24.1	23.1	8.4	32.9	6.3	19.9	3.1	1.4
大村	13.6	22.7	52.7	63.6	26.4	19.1	7.3	32.7	3.6	20.9	3.6	1.8
豊田	30.3	26.8	50.6	52.8	22.1	22.5	9.5	30.3	3.9	19.5	3.5	1.3
小川	20.0	26.1	50.3	54.5	26.7	14.5	10.9	35.8	3.0	18.2	2.4	2.4
港	24.5	27.8	55.6	63.6	21.2	21.2	9.9	31.8	5.3	14.6	1.3	2.0
東益津	23.8	29.5	61.5	60.7	23.0	16.4	13.9	31.1	4.1	18.9	2.5	3.3
大富	19.9	30.5	61.0	47.1	28.7	17.6	9.2	37.1	3.7	22.8	2.6	0.4
和田	19.4	18.4	61.2	68.4	25.5	18.4	8.2	26.5	2.0	22.4	3.1	1.0
大井川	24.8	23.6	55.2	53.2	29.6	19.6	16.0	30.0	3.8	18.8	2.0	2.0
その他	23.4	27.7	47.9	59.6	25.5	21.3	6.4	28.7	2.2	16.0	2.1	2.1
無回答・不明	10.0	10.0	35.0	30.0	50.0	15.0	0.0	15.0	5.0	25.0	0.0	25.0
居住形態												
戸建住宅(持ち家)	22.3	27.0	55.4	56.3	25.1	19.3	10.4	31.8	4.1	19.5	2.4	1.8
戸建住宅(借家)	29.6	29.6	48.1	37.0	22.2	33.3	11.1	22.2	3.7	11.1	3.7	3.7
共同住宅・長屋(分譲)	21.9	21.9	46.9	68.8	31.3	21.9	6.3	21.9	3.1	25.0	3.1	0.0
共同住宅・長屋(賃貸)	24.8	29.8	55.4	52.9	28.9	18.2	7.4	40.5	3.3	19.8	5.8	0.8
公営住宅	23.5	17.6	64.7	47.1	29.4	29.4	23.5	35.3	5.9	17.6	0.0	0.0
その他	0.0	30.8	23.1	53.8	38.5	23.1	0.0	30.8	0.0	23.1	0.0	7.7
無回答・不明	21.4	21.4	42.9	42.9	57.1	21.4	7.1	28.6	7.1	21.4	0.0	21.4

		問30① 非常時の食料として7日分以上を備えている			問30② 非常時の飲料水として7日分以上を備えている			問30③ 大部分の家具類を固定している		
		備えている	備えていない	無回答・不明	備えている	備えていない	無回答・不明	備えている	備えていない	無回答・不明
全体		21.3	77.2	2.0	34.4	64.5	1.5	46.0	52.5	1.9
性別	男性	22.1	76.2	1.7	30.9	67.5	1.6	44.9	53.5	1.6
	女性	20.2	77.7	2.1	36.8	61.8	1.4	46.7	51.2	2.1
年代	10代	27.8	72.2	0.0	30.6	69.4	0.0	52.8	47.2	0.0
	20代	17.8	82.2	0.0	26.7	73.3	0.0	43.6	56.4	0.0
	30代	13.7	85.8	0.5	25.3	73.7	1.1	42.1	57.4	0.5
	40代	15.8	82.8	1.3	25.3	73.4	1.3	46.1	52.9	1.0
	50代	14.8	84.6	0.6	27.8	71.9	0.3	48.9	50.8	0.3
	60～64歳	23.7	74.6	1.7	37.9	61.6	0.6	40.7	57.6	1.7
	65～69歳	27.2	71.1	1.8	42.1	56.1	1.8	40.8	56.6	2.6
70代以上	28.5	66.7	4.9	45.4	51.2	3.5	49.8	45.6	4.6	
子どもの有無	小学校入学前の子どもがいる	14.9	85.1	0.0	34.3	65.7	0.0	45.5	54.5	0.0
	小学生の子どもがいる	11.4	87.0	1.6	23.8	74.6	1.6	53.5	45.4	1.1
	中学生の子どもがいる	12.6	86.6	0.8	21.3	78.0	0.8	47.2	52.8	0.0
	高校生の子どもがいる	15.0	85.0	0.0	22.1	77.9	0.0	52.2	47.8	0.0
	大学や専門学校などの学生で未成年の子どもがいる	19.1	80.9	0.0	29.8	70.2	0.0	42.6	57.4	0.0
	大学や専門学校などの学生で成人している子どもがいる	12.9	87.1	0.0	27.1	72.9	0.0	60.0	40.0	0.0
	社会人(学生ではない)で未成年の子どもがいる	10.0	90.0	0.0	33.3	66.7	0.0	60.0	36.7	3.3
	社会人(学生ではない)で成人している子どもがいる	24.0	73.4	2.6	39.1	59.2	1.6	47.3	49.9	2.7
	子どもはいない	21.0	78.3	0.7	29.9	69.2	0.9	38.6	60.7	0.7
無回答・不明	29.7	56.8	13.5	40.5	45.9	13.5	45.9	43.2	10.8	
職業	農林漁業	21.1	78.9	0.0	21.1	78.9	0.0	31.6	68.4	0.0
	自営業	23.1	71.9	5.0	43.0	54.5	2.5	43.0	54.5	2.5
	自由業	35.7	64.3	0.0	42.9	57.1	0.0	50.0	50.0	0.0
	経営・管理職	24.1	75.9	0.0	35.2	64.8	0.0	59.3	40.7	0.0
	事務職	15.1	84.9	0.0	30.2	69.8	0.0	41.5	57.9	0.6
	専門・技術職	22.7	76.4	0.9	37.3	62.7	0.0	50.0	50.0	0.0
	教育職	12.2	87.8	0.0	24.4	75.6	0.0	65.9	34.1	0.0
	作業・技能職	18.8	80.1	1.0	25.7	72.8	1.6	38.2	59.7	2.1
	販売・サービス業	15.7	83.1	1.1	32.6	66.3	1.1	34.8	64.0	1.1
	主婦(夫)A	11.2	85.8	3.0	27.2	71.6	1.3	44.4	54.3	1.3
	主婦(夫)B	26.8	70.9	2.3	43.2	54.0	2.8	51.2	46.0	2.8
	学生	25.0	75.0	0.0	25.0	75.0	0.0	62.5	37.5	0.0
	その他	14.8	84.3	0.9	30.6	67.6	1.9	37.0	62.0	0.9
	無職	29.3	67.5	3.1	40.5	57.3	2.3	48.1	47.6	4.3
無回答・不明	26.8	70.7	2.4	34.1	63.4	2.4	46.3	53.7	0.0	
勤務地	市内	16.7	81.9	1.4	30.6	68.8	0.7	44.7	54.2	1.1
	市外	17.9	80.8	1.3	31.2	67.7	1.1	41.4	57.7	0.9
	働いていない	27.8	70.0	2.2	39.4	58.6	2.0	50.1	46.9	3.0
	無回答・不明	32.5	60.8	6.7	45.8	48.3	5.8	50.8	43.3	5.8
居住地区	焼津	23.8	74.8	1.4	30.1	67.8	2.1	41.3	57.0	1.7
	大村	18.2	80.0	1.8	25.5	73.6	0.9	49.1	48.2	2.7
	豊田	22.5	76.6	0.9	35.9	63.2	0.9	44.2	54.1	1.7
	小川	14.5	81.2	4.2	30.9	66.1	3.0	55.2	41.2	3.6
	港	22.5	76.2	1.3	33.8	64.9	1.3	47.0	51.7	1.3
	東益津	27.0	70.5	2.5	35.2	63.1	1.6	34.4	63.1	2.5
	大富	20.2	79.0	0.7	38.6	61.0	0.4	44.1	55.5	0.4
	和田	15.3	82.7	2.0	35.7	63.3	1.0	51.0	48.0	1.0
	大井川	22.4	74.8	2.8	33.2	65.2	1.6	49.2	47.6	3.2
	その他	21.3	77.7	1.1	42.6	56.4	1.1	44.7	54.3	1.1
無回答・不明	20.0	65.0	15.0	55.0	35.0	10.0	55.0	45.0	0.0	
居住形態	戸建住宅(持ち家)	21.8	76.2	2.0	34.6	63.9	1.5	48.1	50.2	1.8
	戸建住宅(借家)	11.1	85.2	3.7	33.3	63.0	3.7	22.2	74.1	3.7
	共同住宅・長屋(分譲)	31.3	68.8	0.0	43.8	56.3	0.0	46.9	53.1	0.0
	共同住宅・長屋(賃貸)	12.4	86.8	0.8	29.8	69.4	0.8	27.3	70.2	2.5
	公営住宅	11.8	88.2	0.0	17.6	82.4	0.0	23.5	76.5	0.0
	その他	15.4	76.9	7.7	15.4	76.9	7.7	15.4	69.2	15.4
無回答・不明	35.7	57.1	7.1	50.0	42.9	7.1	50.0	50.0	0.0	

	問30④ 消火用器具(消火器、水バケツ等)を備えている			問30⑤ 簡易トイレなど汚物を処理できるものを備えている			問30⑥ 災害時に避難する場所を決めている		
	備えている	備えていない	無回答・不明	備えている	備えていない	無回答・不明	備えている	備えていない	無回答・不明
全 体	50.6	48.0	1.8	30.1	68.5	1.8	82.6	16.1	1.7
性別									
男性	50.0	48.1	1.9	24.2	74.2	1.6	80.3	18.5	1.2
女性	50.6	47.7	1.7	34.8	63.2	1.9	83.8	14.1	2.0
年 代									
10代	41.7	58.3	0.0	41.7	58.3	0.0	86.1	13.9	0.0
20代	39.6	60.4	0.0	32.7	67.3	0.0	73.3	25.7	1.0
30代	37.4	62.1	0.5	26.3	73.2	0.5	80.5	18.9	0.5
40代	39.1	58.6	2.4	29.0	69.4	1.7	83.2	15.8	1.0
50代	46.5	52.6	0.9	28.7	70.7	0.6	85.8	13.9	0.3
60～64歳	52.5	45.8	1.7	28.2	71.2	0.6	83.6	13.6	2.8
65～69歳	57.9	40.4	1.8	29.4	68.0	2.6	81.6	15.4	3.1
70代以上	65.0	31.7	3.2	33.1	63.0	3.9	81.3	16.0	2.8
子どもの有無									
小学校入学前の子どもがいる	30.6	69.4	0.0	22.4	76.9	0.7	88.1	11.9	0.0
小学生の子どもがいる	31.4	66.5	2.2	30.3	68.1	1.6	91.9	7.6	0.5
中学生の子どもがいる	31.5	67.7	0.8	27.6	72.4	0.0	92.9	7.1	0.0
高校生の子がいる	38.1	61.9	0.0	25.7	73.5	0.9	92.9	7.1	0.0
大学や専門学校などの学生で未成年の子どもがいる	34.0	66.0	0.0	42.6	57.4	0.0	93.6	6.4	0.0
大学や専門学校などの学生で成人している子どもがいる	42.9	57.1	0.0	22.9	77.1	0.0	84.3	12.9	2.9
社会人(学生ではない)で未成年の子どもがいる	63.3	33.3	3.3	30.0	66.7	3.3	73.3	26.7	0.0
社会人(学生ではない)で成人している子どもがいる	57.3	40.8	2.0	30.4	67.4	2.2	83.8	13.6	2.6
子どもはいない	48.4	50.3	1.3	32.5	66.4	1.1	74.2	25.2	0.7
無回答・不明	54.1	35.1	10.8	27.0	62.2	10.8	78.4	16.2	5.4
職 業									
農林漁業	52.6	47.4	0.0	21.1	78.9	0.0	89.5	10.5	0.0
自営業	50.4	47.9	1.7	26.4	71.1	2.5	81.0	15.7	3.3
自由業	57.1	42.9	0.0	42.9	57.1	0.0	85.7	14.3	0.0
経営・管理職	55.6	44.4	0.0	31.5	66.7	1.9	87.0	13.0	0.0
事務職	45.3	54.7	0.0	31.4	68.6	0.0	83.6	16.4	0.0
専門・技術職	40.0	60.0	0.0	32.7	67.3	0.0	77.3	21.8	0.9
教育職	39.0	61.0	0.0	24.4	75.6	0.0	92.7	7.3	0.0
作業・技能職	50.3	47.1	2.6	22.5	75.9	1.6	80.1	18.3	1.6
販売・サービス業	38.2	60.7	1.1	21.3	77.5	1.1	75.3	23.6	1.1
主婦(夫)A	48.3	49.6	2.2	31.9	66.4	1.7	87.9	9.1	3.0
主婦(夫)B	55.9	41.8	2.3	39.0	58.7	2.3	86.4	11.7	1.9
学生	46.4	53.6	0.0	46.4	53.6	0.0	89.3	8.9	1.8
その他	47.2	50.0	2.8	25.0	74.1	0.9	74.1	25.0	0.9
無職	58.7	38.5	2.8	29.3	67.0	3.7	80.3	17.7	2.0
無回答・不明	53.7	43.9	2.4	24.4	73.2	2.4	75.6	22.0	2.4
勤務地									
市内	50.0	49.0	1.0	28.1	70.7	1.3	84.3	14.2	1.5
市外	42.9	55.8	1.3	28.1	71.0	0.9	79.4	19.0	1.5
働いていない	55.8	41.6	2.6	31.8	65.7	2.6	83.0	15.4	1.6
無回答・不明	58.3	36.7	5.0	41.7	53.3	5.0	78.3	18.3	3.3
居住地区									
焼津	50.0	48.6	1.4	31.5	66.1	2.4	84.3	14.0	1.7
大村	53.6	45.5	0.9	37.3	61.8	0.9	87.3	11.8	0.9
豊田	41.1	57.1	1.7	34.6	64.1	1.3	82.3	16.0	1.7
小川	41.8	55.2	3.0	31.5	65.5	3.0	86.1	10.3	3.6
港	41.7	57.0	1.3	21.9	76.8	1.3	81.5	15.9	2.6
東益津	59.0	39.3	1.6	28.7	68.9	2.5	79.5	18.0	2.5
大富	48.9	50.0	1.1	27.2	72.1	0.7	79.8	19.5	0.7
和田	52.0	45.9	2.0	34.7	64.3	1.0	78.6	20.4	1.0
大井川	68.8	28.4	2.8	24.4	72.8	2.8	81.6	16.8	1.6
その他	42.6	56.4	1.1	31.9	67.0	1.1	84.0	16.0	0.0
無回答・不明	50.0	45.0	5.0	50.0	50.0	0.0	75.0	25.0	0.0
居住形態									
戸建住宅(持ち家)	51.4	46.9	1.8	30.3	67.9	1.8	83.7	14.8	1.5
戸建住宅(借家)	40.7	55.6	3.7	33.3	63.0	3.7	66.7	25.9	7.4
共同住宅・長屋(分譲)	50.0	50.0	0.0	43.8	56.3	0.0	84.4	15.6	0.0
共同住宅・長屋(賃貸)	44.6	53.7	1.7	22.3	76.0	1.7	70.2	28.1	1.7
公営住宅	41.2	58.8	0.0	23.5	76.5	0.0	88.2	11.8	0.0
その他	23.1	69.2	7.7	30.8	61.5	7.7	61.5	23.1	15.4
無回答・不明	50.0	50.0	0.0	28.6	71.4	0.0	71.4	28.6	0.0



F 3 あなたのお子さまについてお伺いします。(あてはまるもの全てに○)

- |   |                           |
|---|---------------------------|
| 1 | 小学校入学前の子どもがいる             |
| 2 | 小学生の子どもがいる                |
| 3 | 中学生の子どもがいる                |
| 4 | 高校生の子どもがいる                |
| 5 | 大学や専門学校などの学生で未成年の子どもがいる   |
| 6 | 大学や専門学校などの学生で成人している子どもがいる |
| 7 | 社会人(学生ではない)で未成年の子どもがいる    |
| 8 | 社会人(学生ではない)で成人している子どもがいる  |
| 9 | 子どもはいない                   |

F 4 あなたの職業についてお伺いします。(○は1つ)

- |    |          |                                     |
|----|----------|-------------------------------------|
| 1  | 農林漁業     | 家族従事者も含む                            |
| 2  | 自営業      | 卸・小売店、飲食店、理髪店、工事店等の経営者及び家族従事者       |
| 3  | 自由業      | 開業医、弁護士、茶華道師匠、宗教家、芸術家、書道家、スポーツ選手など  |
| 4  | 経営・管理職   | 会社・団体の部長級以上、官公庁の課長級以上               |
| 5  | 事務職      | 事務系会社員、事務系公務員、警察官、駅員など              |
| 6  | 専門・技術職   | 研究員、技術者、大学教員、裁判官、病院勤務医、看護師、デザイナーなど  |
| 7  | 教育職      | 幼稚園、小・中・高校教員、保育士など                  |
| 8  | 作業・技能職   | 運転士、建築作業員、職人、工員、電話交換手、土木作業員、山林労務員など |
| 9  | 販売・サービス業 | 店員、販売員、調理師、理・美容師など                  |
| 10 | 主婦(夫) A  | パート・内職など                            |
| 11 | 主婦(夫) B  | 家事専業                                |
| 12 | 学生       | 学生                                  |
| 13 | その他      | (具体的に： )                            |
| 14 | 無職       |                                     |

F 5 あなたが働いているところについてお伺いします。(○は1つ)

- |   |    |   |    |   |        |
|---|----|---|----|---|--------|
| 1 | 市内 | 2 | 市外 | 3 | 働いていない |
|---|----|---|----|---|--------|

F 6 あなたのお住まいの地区についてお伺いします。(○は1つ)

- |   |     |    |         |   |    |   |    |
|---|-----|----|---------|---|----|---|----|
| 1 | 焼津  | 2  | 大村      | 3 | 豊田 | 4 | 小川 |
| 5 | 港   | 6  | 東益津     | 7 | 大富 | 8 | 和田 |
| 9 | 大井川 | 10 | その他 ( ) |   |    |   |    |

F 7 あなたのお住まいについてお伺いします。(○は1つ)

- |   |             |   |          |   |             |
|---|-------------|---|----------|---|-------------|
| 1 | 戸建住宅(持ち家)   | 2 | 戸建住宅(借家) | 3 | 共同住宅・長屋(分譲) |
| 4 | 共同住宅・長屋(賃貸) | 5 | 公営住宅     | 6 | その他 ( )     |



焼津市の住みやすさについてお伺いします。

問1 あなたは、焼津市が好きですか。(〇は1つ)

- |              |              |
|--------------|--------------|
| 1 好き         | 2 どちらかといえば好き |
| 3 どちらかといえば嫌い | 4 嫌い         |

問2 あなたにとって、焼津市は暮らしやすいところですか。それとも暮らしにくいところですか。(〇は1つ)

- |             |                  |
|-------------|------------------|
| 1 暮らしやすい    | 2 どちらかといえば暮らしやすい |
| 3 どちらともいえない | 4 どちらかといえば暮らしにくい |
| 5 暮らしにくい    |                  |

問3 あなたは、これからも焼津市に住み続けたいと思いますか。(〇は1つ)

- |                |                  |
|----------------|------------------|
| 1 住み続けたい       | 2 どちらかといえば住み続けたい |
| 3 どちらかといえば移りたい | 4 移りたい           |
| 5 わからない        |                  |

問4 あなたは、焼津市の行政サービスについてどの程度満足していますか。(〇は1つ)

- |                   |                  |
|-------------------|------------------|
| 1 満足している          | 2 どちらかといえば満足している |
| 3 どちらかといえば満足していない | 4 満足していない        |
| 5 わからない           |                  |

問5 あなたは、焼津市は安心して子どもを産み育てることができるまちだと思いますか。(〇は1つ)

- |                  |                |
|------------------|----------------|
| 1 そう思う           | 2 どちらかといえばそう思う |
| 3 どちらかといえばそう思わない | 4 そう思わない       |
| 5 わからない          |                |

問6 あなたは、何によって市の情報を得ていますか。(あてはまるもの全てに〇)

- |                                 |                      |
|---------------------------------|----------------------|
| 1 広報やいづ                         | 2 広報やいづ以外の市報(議会だより等) |
| 3 ホームページ                        | 4 市による各種の説明会         |
| 5 人づて                           | 6 報道                 |
| 7 SNS (Facebook、Twitter、LINE 等) | 8 その他 ( )            |

問7 あなたは、必要と思う市の情報は十分得られていると思いますか。(〇は1つ)

- |                  |                |
|------------------|----------------|
| 1 そう思う           | 2 どちらかといえばそう思う |
| 3 どちらかといえばそう思わない | 4 そう思わない       |
| 5 わからない          |                |

問8 あなたは、電話、メール、意見箱、各種説明会などを通じて、市民の意見が行政に届きやすいと思いますか。(○は1つ)

1 そう思う	2 どちらかといえばそう思う
3 どちらかといえばそう思わない	4 そう思わない
5 わからない	

問9 あなたは、以下の焼津市の都市環境等についてどの程度満足していますか。もしくは不満がありますか。(1)～(15)のそれぞれの項目について、あてはまるものを1つずつ選び、番号に○をつけてください。(○はそれぞれ1つ)

	満足している	どちらかといえば満足	どちらかといえば不満	不満がある	わからない
(例) (1)人の親切や人情味	1	②	3	4	5
(1) 人の親切や人情味	1	2	3	4	5
(2) 子育てのしやすさ	1	2	3	4	5
(3) 教育環境	1	2	3	4	5
(4) 医療機関の充実	1	2	3	4	5
(5) 福祉の充実	1	2	3	4	5
(6) 公共施設の充実	1	2	3	4	5
(7) 住環境	1	2	3	4	5
(8) 交通の便	1	2	3	4	5
(9) 買い物の便利さ	1	2	3	4	5
(10) 就業機会の多さ	1	2	3	4	5
(11) 交通事故・犯罪の少なさ	1	2	3	4	5
(12) 災害への備え	1	2	3	4	5
(13) 自然環境の豊かさ	1	2	3	4	5
(14) 魚などの地場産品の豊かさ	1	2	3	4	5
(15) 歴史・文化資源の豊かさ	1	2	3	4	5

あなたご自身やご家族あるいは地域の状況やそれに対する考え方などをお伺いします。

問10 あなたは、自分自身が心身共に健康だと思いますか。(○は1つ)

- |                  |                |
|------------------|----------------|
| 1 そう思う           | 2 どちらかといえばそう思う |
| 3 どちらかといえばそう思わない | 4 そう思わない       |

問11 あなたは、日頃ご自分の健康のために、何か心掛けていることがありますか。  
(あてはまるもの全てに○)

- |                                      |  |
|--------------------------------------|--|
| 1 栄養のバランスや塩分の取り方に気を配っている             |  |
| 2 野菜から食べる、間食をしない、食べ過ぎないなど食べ方に気を付けている |  |
| 3 食後の歯磨きを励行している                      |  |
| 4 睡眠・休養を充分取るようにしている                  |  |
| 5 くよくよしないようにするなど心の持ち方に気を付けている        |  |
| 6 ウォーキングや体操など適度な運動を心掛けている            |  |
| 7 定期的に特定健診(人間ドックを含む)を受けている           |  |
| 8 定期的ながん検診を受けている                     |  |
| 9 お酒を控えている                           |  |
| 10 タバコは吸わない                          |  |
| 11 その他( )                            |  |
| 12 特に何もしていない                         |  |

問12 あなたは、かかりつけ医やかかりつけ歯科医を持っていますか。(○はそれぞれ1つ)

かかりつけ医	1 はい	2 いいえ
かかりつけ歯科医	1 はい	2 いいえ

問13 問12で「1 はい」と答えた方にお伺いします。

そのかかりつけ医やかかりつけ歯科医は市内ですか。それとも市外ですか。  
(該当する項目について○は1ずつ)

かかりつけ医	1 市内	2 市外
かかりつけ歯科医	1 市内	2 市外

問14 あなたは、病院や診療所等の医療機関が身近に整っていると思いますか。(○は1つ)

- |        |          |         |
|--------|----------|---------|
| 1 そう思う | 2 そう思わない | 3 わからない |
|--------|----------|---------|

問15 あなたは、過去1年間に文化・芸術に関する事で、鑑賞や創作・参加を通じた体験などの活動をしましたか。(○は1つ)

※「文化・芸術」には、メディア芸術、伝統芸能、芸能、生活文化・国民娯楽、文化財も含まれます。

- |      |       |
|------|-------|
| 1 はい | 2 いいえ |
|------|-------|

問16 あなたは、スポーツ（軽運動を含む）を、過去1年間で平均してどのくらい行いましたか。（○は1つ）

※「スポーツ」とは、労働（生産活動）以外の身体活動のことです。ウォーキングや体操など、楽しみや気晴らしに行う軽運動もスポーツに含まれます。

- |         |            |
|---------|------------|
| 1 週2回以上 | 2 週1回程度    |
| 3 月1～3回 | 4 3ヶ月に1～2回 |
| 5 年1～3回 | 6 全くしなかった  |

問17 あなたは、市内の道路を徒歩や自転車で通行するときに、安心して快適に通行できると思いますか。（○は1つ）

- |                  |                |
|------------------|----------------|
| 1 そう思う           | 2 どちらかといえばそう思う |
| 3 どちらかといえばそう思わない | 4 そう思わない       |
| 5 わからない          |                |

問18 あなたは、市内のバスは利用するのに便利だと思いますか。（○は1つ）

- |                  |                |
|------------------|----------------|
| 1 そう思う           | 2 どちらかといえばそう思う |
| 3 どちらかといえばそう思わない | 4 そう思わない       |
| 5 わからない          |                |

問19 問18で「3 どちらかといえばそう思わない」「4 そう思わない」と答えた方にお伺いします。市内のバスが便利ではないと思う理由は何ですか。（あてはまるもの全てに○）

- |                 |                    |
|-----------------|--------------------|
| 1 路線数が少ない       | 2 便数が少ない           |
| 3 近くにバス停がない     | 4 目的地へ到着するまで時間がかかる |
| 5 バリアフリー化されていない | 6 その他（ ）           |

問20 あなたは、市内のバスをどの程度利用しますか。民間路線バス、自主運行バスそれぞれでお答えください。

民間路線バス利用状況（○は1つ）

- |          |            |
|----------|------------|
| 1 週に1日以上 | 2 月に1～2日程度 |
| 3 年に数日程度 | 4 利用しない    |

自主運行バス利用状況（○は1つ）

- |          |            |
|----------|------------|
| 1 週に1日以上 | 2 月に1～2日程度 |
| 3 年に数日程度 | 4 利用しない    |

問21 あなたの住んでいるところは、身近に花や緑が多いと思いますか。（○は1つ）

- |                  |                |
|------------------|----------------|
| 1 そう思う           | 2 どちらかといえばそう思う |
| 3 どちらかといえばそう思わない | 4 そう思わない       |
| 5 わからない          |                |

問22 あなたは、市内の公園について満足していますか。(〇は1つ)

- |                   |                  |
|-------------------|------------------|
| 1 満足している          | 2 どちらかといえば満足している |
| 3 どちらかといえば満足していない | 4 満足していない        |
| 5 わからない           |                  |

問23 あなたは、身近な商店街に、にぎわいを感じますか。(〇は1つ)

- |                  |                   |
|------------------|-------------------|
| 1 大いににぎわっていると感じる | 2 ある程度にぎわっていると感じる |
| 3 あまりにぎわいを感じない   | 4 ほとんどにぎわいを感じない   |
| 5 身近に商店街がない      | 6 わからない           |

問24 あなたは、まちづくり活動（NPOやボランティア活動）に参加したいと思いますか。  
(〇は1つ)

※まちづくり活動とは、その活動が地域や市全体の利益につながる活動のことで、特定の市民活動団体（NPO）で行う活動に限らず、地域での奉仕活動なども含みます。

- |                          |                |
|--------------------------|----------------|
| 1 参加している                 | 2 機会があれば、参加したい |
| 3 興味、関心はあるが、事情があり、参加できない | 4 参加したくない      |
| 5 わからない                  |                |

問25 あなたは、まわりに認められ（人権が）尊重されていると思いますか。(〇は1つ)

- |                  |                |
|------------------|----------------|
| 1 そう思う           | 2 どちらかといえばそう思う |
| 3 どちらかといえばそう思わない | 4 そう思わない       |
| 5 わからない          |                |

問26 あなたは、「夫は外で働き、妻は家庭を守るべきである」という考え方に対して、  
どのように考えますか。(〇は1つ)

- |              |              |
|--------------|--------------|
| 1 賛成         | 2 どちらかといえば賛成 |
| 3 どちらかといえば反対 | 4 反対         |
| 5 わからない      |              |

問27 あなたは、広報やいづ（7月1日号・11月1日号）に折り込まれて配布される  
男女共同参画情報紙Aしおかぜを読んだことがありますか。(〇は1つ)

- |            |            |
|------------|------------|
| 1 読んだことがある | 2 読んだことはない |
|------------|------------|

問28 問27で「1 読んだことがある」と答えた方にお伺いします。  
男女共同参画社会を形成していくことの必要性が理解できましたか。(〇は1つ)

- |                    |                 |
|--------------------|-----------------|
| 1 理解できた            | 2 どちらかといえば理解できた |
| 3 どちらかといえば理解できなかった | 4 理解できなかった      |

問29 あなたは、防災・減災のまちづくりをしていくために、市が今後重点的に取り組んでいくべきだと思うことはありますか。(○は3つまで)

1 公共施設の耐震化	2 住宅の耐震化への支援
3 避難場所や避難路の充実	4 防潮堤や河川堤防の整備
5 情報連絡体制の充実	6 消防救急・救護体制の強化
7 自主防災会への支援	8 必要物資の備蓄
9 防災訓練の実施	10 原子力災害への対策
11 その他 (	)

問30 あなたのお宅では、災害に対し、以下の備えをしていますか。(○はそれぞれ1つ)

①非常時の食料として7日分以上を備えている	1 備えている	2 備えていない
②非常時の飲料水として7日分以上を備えている (必要量：1人 1日 3ℓを基準)	1 備えている	2 備えていない
③大部分の家具類を固定している	1 固定している	2 固定していない
④消火用器具(消火器、水バケツ等)を備えている	1 備えている	2 備えていない
⑤簡易トイレなど汚物を処理できるものを備えている	1 備えている	2 備えていない
⑥災害時に避難する場所を決めている	1 決めている	2 決めていない

自由意見

問31 その他、ご意見がございましたら自由にご記入ください。


アンケート調査にご協力いただき、ありがとうございました。  
 お手数ですが、調査票の記入もれがないかご確認の上、同封の返信用封筒に入れて、2月3日(月)までに投函してください。

— ご協力ありがとうございました —

**焼津市**  
**総合計画に関する市民意識調査**  
**調査結果報告書**

発行：令和2年3月

編集：焼津市役所 総合政策部 政策企画課  
〒425-8502 静岡県焼津市本町2丁目16番32号  
TEL 054-626-2141 FAX 054-626-2185  
E-mail : kikaku@city.yaizu.lg.jp