

焼津市
総合計画に関する市民意識調査
調査結果報告書

令和8年3月

焼 津 市

■目次

| | | |
|---|--------------------------------------|----|
| 1 | 調査概要 | 1 |
| 2 | 調査結果 | 4 |
| | 【回答者の基本属性について】 | 4 |
| | 属性1：性別 | 4 |
| | 属性2：年齢 | 4 |
| | 属性3：子どもの有無 | 5 |
| | 属性4：職業 | 6 |
| | 属性5：勤務地 | 7 |
| | 属性6：居住地区 | 8 |
| | 属性7：居住形態 | 9 |
| | 【焼津市の住みやすさについて】 | 10 |
| | (1) 焼津市が好きか | 10 |
| | (2) 焼津市は暮らしやすいか | 10 |
| | (3) 焼津市に住み続けたいか | 11 |
| | (4) 行政サービスの満足度 | 11 |
| | (5) 安心して子どもを産み育てることができるまちだと思うか | 12 |
| | (6) 市の情報を得る手段 | 13 |
| | (7) 必要な市の情報は十分得られていると思うか | 15 |
| | (8) 市民の意見が行政に届きやすいと思うか | 16 |
| | (9) 焼津市の都市環境等の満足度 | 17 |
| | 【自分や家族・地域の状況やそれに対する考え方などについて】 | 19 |
| | (10) 心身共に健康だと思うか | 19 |
| | (11) 健康のために心掛けていること | 20 |
| | (12) かかりつけ医・かかりつけ歯科医を持っているか | 21 |
| | (13) 医療機関は身近に整っていると思うか | 22 |
| | (14) ワーク・ライフ・バランスがとれた暮らし | 23 |
| | (15) 文化・芸術に関する活動の有無 | 23 |
| | (16) スポーツの頻度 | 24 |
| | (17) 現在、生きがい（喜びや楽しみ）を感じているか | 24 |
| | (18) まちづくり活動（NPOやボランティア活動）に参加したいと思うか | 25 |
| | (19) まわりに認められ（人権が）尊重されていると思うか | 25 |
| | (20) 障害のある人が地域で暮らしやすくなっていると思うか | 26 |

| | |
|---|----|
| (21) 男女の役割を固定的に考えることについて | 27 |
| (22) 男女共同参画情報紙Aしおかぜを読んだことがあるか | 28 |
| (23) 男女共同参画社会を形成していくことの必要性が理解できたか | 28 |
| (24) やいづ議会だよりを読んだことがあるか | 29 |
| (25) やいづ議会だよりに掲載された記事で関心をいただいたもの | 29 |
| (26) 姉妹都市との国際交流を知っているか | 30 |
| (27) 友好都市との国際交流を知っているか | 30 |
| (28) 災害に対して備えていること | 31 |
| 【自由意見】 | 32 |
| (29) 施策・事務事業についての自由意見（問 29） | 32 |
| (30) その他の自由意見（問 30） | 44 |
| 3 資料編 | 63 |
| 【クロス集計表】 | 63 |
| 焼津市 総合計画に関する市民意識調査 調査票 | 91 |

1 調査概要

1 調査目的

第6次焼津市総合計画に掲載している施策の成果を把握することにより、今後の施策の検討資料とすることを目的としています。

2 調査内容

- 1 回答者の基本属性について
- 2 焼津市の住みやすさについて
- 3 自分や家族・地域の状況やそれに対する考え方などについて

3 調査設計

調査主体：焼津市

調査対象：令和6年4月1日より継続して居住している焼津市在住の18歳以上の市民

標本数：1,800人

抽出方法：住民基本台帳に登録している者及び外国人登録をしている者で、永住者又は特別永住者として焼津市の住民基本台帳に登録している者から等間隔無作為抽出

調査方法：郵送配布・郵送回収又はWeb回答

調査期間：令和8年1月9日～令和8年2月3日

調査機関：株式会社 トムス

4 回収状況

| 発送数 | 有効回収数 | 有効回答率 |
|--------|--------------------------------------|---------------------------------------|
| 1,800票 | 1,117票 〔うち、Web：449票〕 〔郵送：668票〕 | 62.1% 〔うち、Web：24.9%〕 〔郵送：37.1%〕 |

※有効回収数とは、回収数1,200票のうち、白票、重複票3票を除いた数

5 報告書を見る際の注意事項

- ・回答比率はすべて百分率で表し、小数点以下第2位を四捨五入して算出しました。そのため、回答比率を合計すると、合計値と一致しない場合があります。
- ・質問の中に、複数回答が可能な質問がありますが、その場合、回答比率の合計は100%を上回る場合があります。

6 性年代の補正

今回の市民意識調査回収結果については、焼津市全体の「性年代」別人口（母集団）からの偏りを補正計算して調査結果としています。

| 焼津市全体の 「性年代」別人口（※1） | | 回収 | | 補正後 |
|------------------------|---------|------|-------|-------|
| | | 数 | 割合（%） | 割合（%） |
| 男性 10代（18・19歳） | 1,369 | 9 | 1.7 | 2.4 |
| 男性 20代 | 6,873 | 39 | 7.5 | 12.1 |
| 男性 30代 | 7,092 | 53 | 10.2 | 12.5 |
| 男性 40代 | 8,515 | 83 | 15.9 | 15.0 |
| 男性 50代 | 10,270 | 100 | 19.2 | 18.1 |
| 男性 60歳～64歳 | 4,371 | 56 | 10.7 | 7.7 |
| 男性 65歳～69歳 | 4,064 | 64 | 12.3 | 7.2 |
| 男性 70代以上 | 14,165 | 117 | 22.5 | 25.0 |
| 男性合計 | 56,719 | 521 | 100.0 | 100.0 |
| 女性 10代（18・19歳） | 1,241 | 9 | 1.5 | 2.1 |
| 女性 20代 | 6,086 | 36 | 6.2 | 10.3 |
| 女性 30代 | 6,584 | 65 | 11.1 | 11.1 |
| 女性 40代 | 8,272 | 92 | 15.8 | 14.0 |
| 女性 50代 | 9,661 | 113 | 19.3 | 16.3 |
| 女性 60歳～64歳 | 4,367 | 60 | 10.3 | 7.4 |
| 女性 65歳～69歳 | 4,001 | 56 | 9.6 | 6.8 |
| 女性 70代以上 | 18,976 | 153 | 26.2 | 32.1 |
| 女性合計 | 59,188 | 584 | 100.0 | 100.0 |
| 無回答（※2） | | 12 | | |
| 総計 | 115,907 | 1117 | | |

※1…令和7年12月31日現在の住民基本台帳人口です。

※2…「無回答」は、性別を尋ねる設問で「その他」と回答した方または無回答の方、あるいは年代を尋ねる設問に無回答の方の数を表します。

7 調査の精度

この調査は、単純無作為抽出により対象者を定めたもので、標本誤差は以下の式で近似できます。

$$\sigma = \kappa \sqrt{\frac{N-n}{N-1} \times \frac{P(1-P)}{n}}$$

σ : 標本誤差
 N : 母集団
 n : 標本の大きさ
 P : 回答比率

変数 κ は信頼率により決まり、信頼率 90% ならば 1.64 とされます。

回答者総数 (1,117 人) を 100% とする場合の質問で、信頼率を 90% とすると、各回答比率別の標本誤差は以下の通りとなります。

| 回答比率 | 標本誤差 |
|-----------|--------|
| 50% | ±2.44% |
| 60%または40% | ±2.39% |
| 70%または30% | ±2.24% |
| 80%または20% | ±1.95% |
| 90%または10% | ±1.46% |

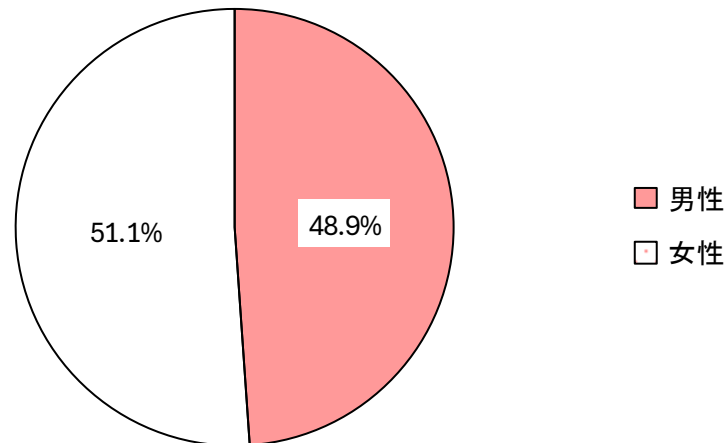
これは、例えば今回の調査においてある設問を単純集計した場合、その設問の「A」という回答が全体の 50% であったとすれば、今回の調査の母集団 (18 歳以上の焼津市民全体 : 115,907 人) に同じ質問をしても、統計学的には 90% の確率で「A」の割合は、 $50 \pm 2.44\%$ の範囲内となり、精度は確保されていると言えます。

2 調査結果

【回答者の基本属性について】

属性1：性別

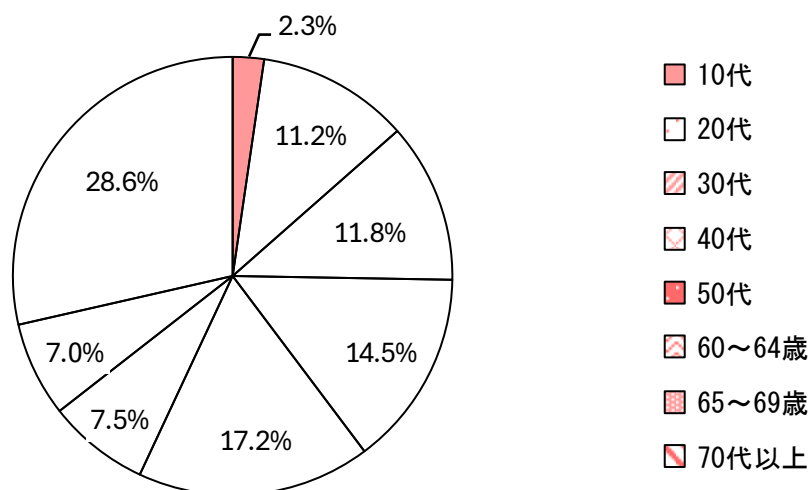
F 1 あなたの性別についてお伺いします。(○は1つ)



回答者の性別は、「男性」48.9%、「女性」51.1%となりました。

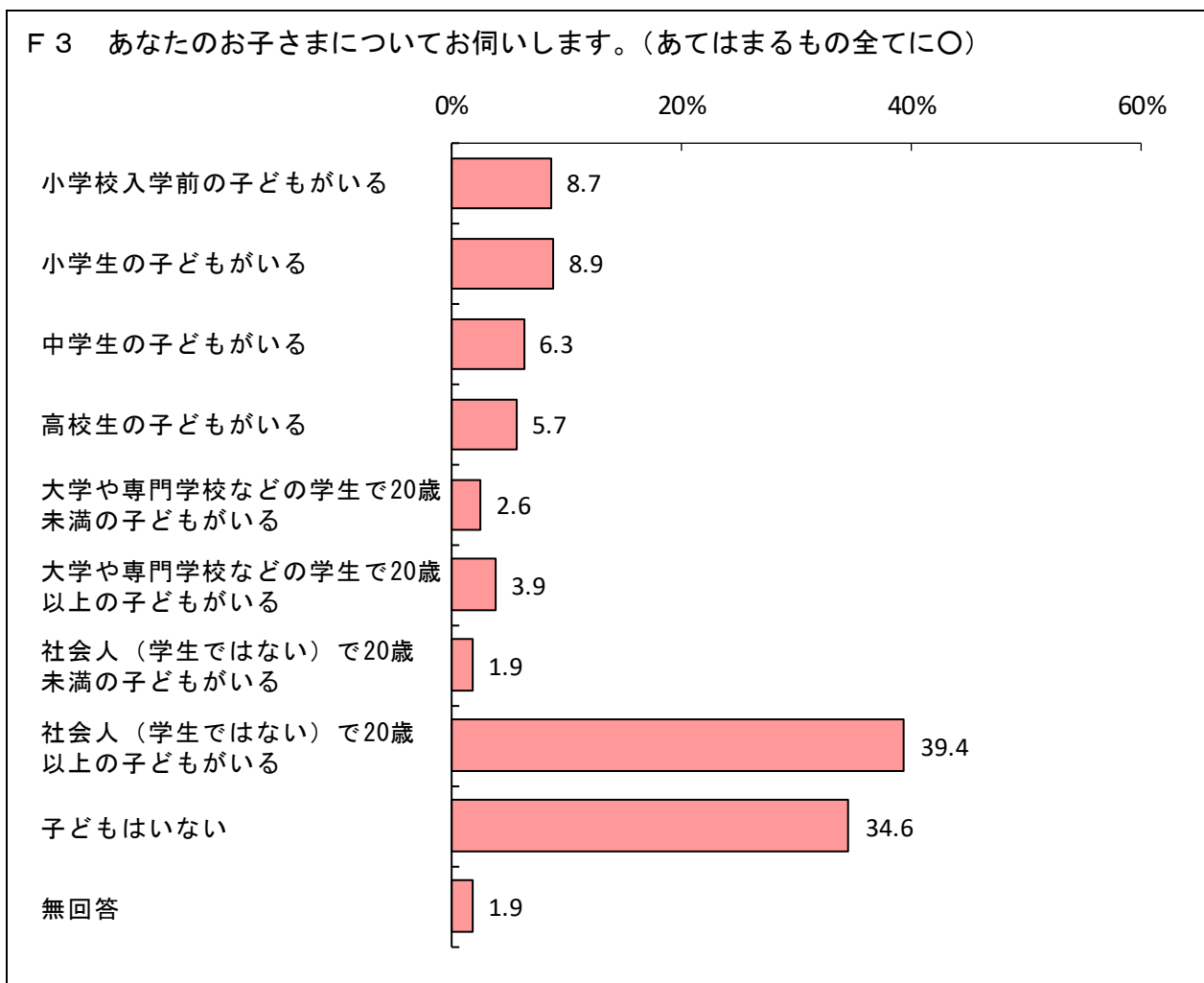
属性2：年齢

F 2 あなたの年齢についてお伺いします。(○は1つ)



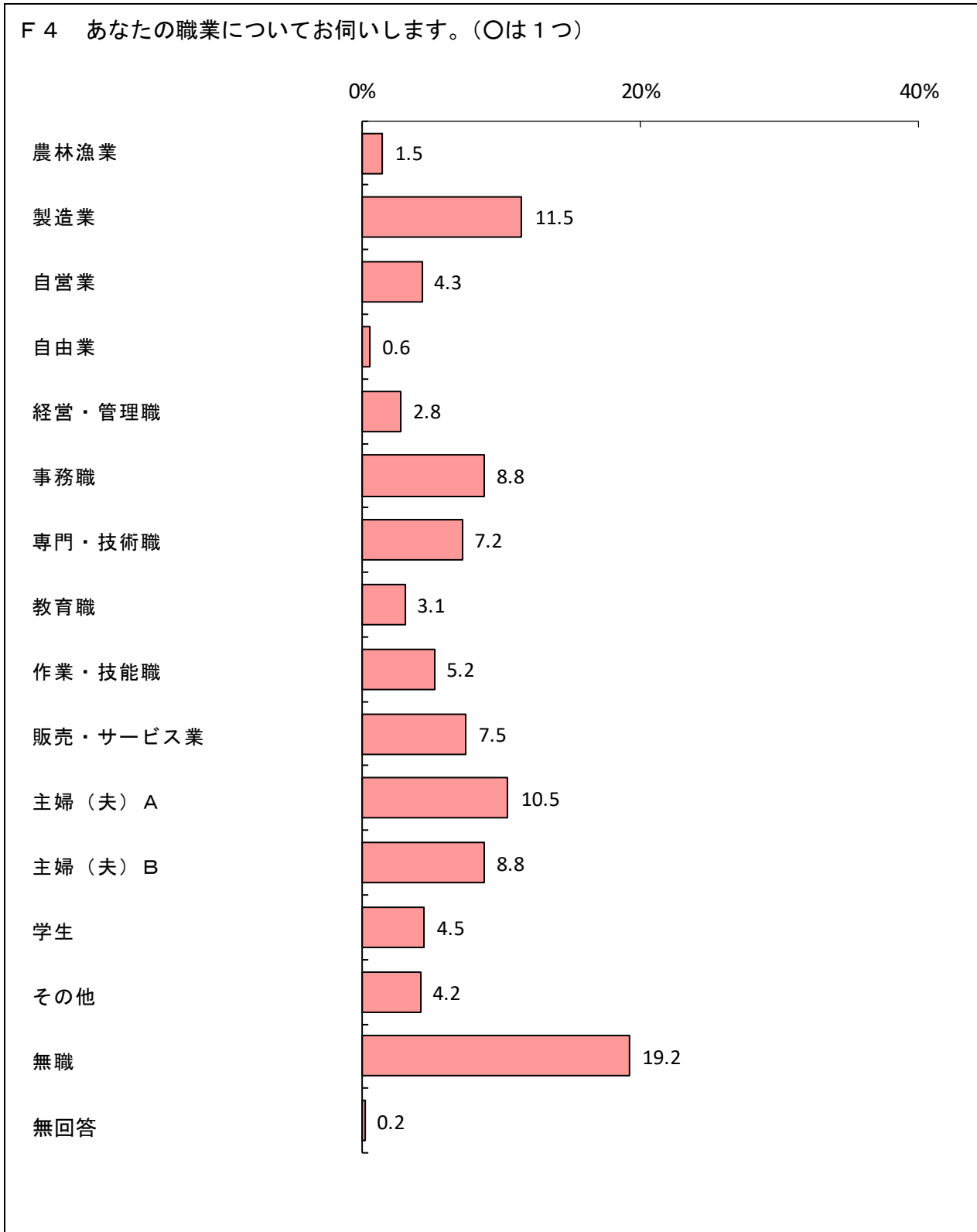
回答者の年齢は、「10代」2.3%、「20代」11.2%、「30代」11.8%、「40代」14.5%、「50代」17.2%、「60~64歳」7.5%、「65~69歳」7.0%、「70代以上」28.6%となりました。

属性3：子どもの有無



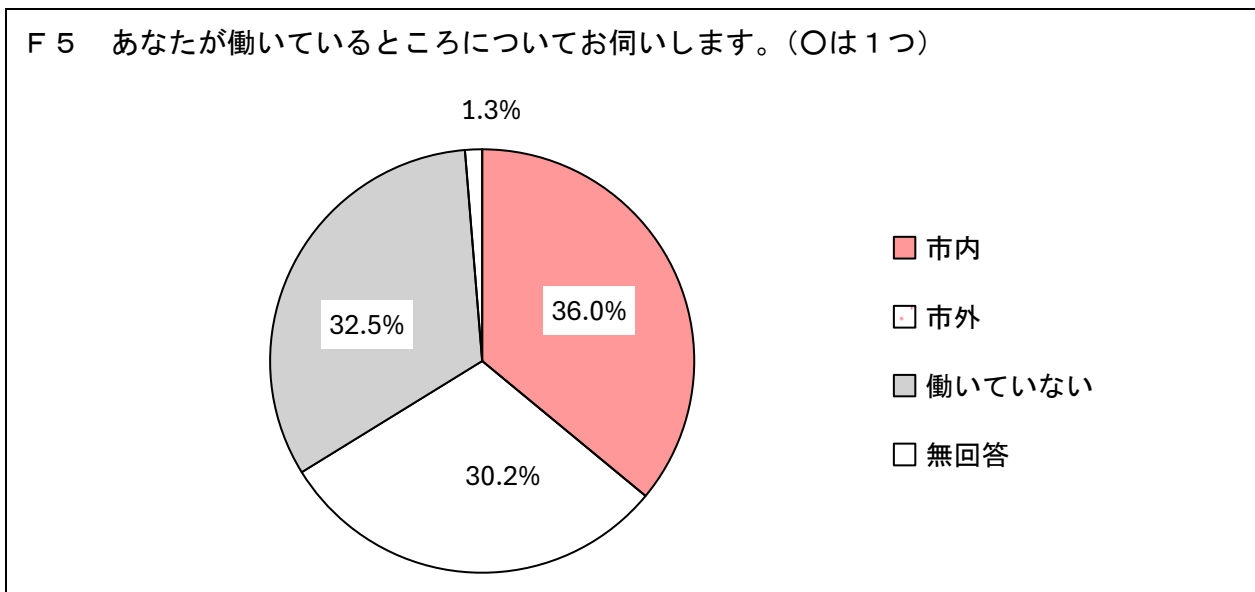
回答者の子どもの有無は、「小学校入学前の子どもがいる」8.7%、「小学生の子どもがいる」8.9%、「中学生の子どもがいる」6.3%、「高校生の子どもがいる」5.7%、「大学や専門学校などの学生で20歳未満の子どもがいる」2.6%、「大学や専門学校などの学生で20歳以上の子どもがいる」3.9%、「社会人（学生ではない）で20歳未満の子どもがいる」1.9%、「社会人（学生ではない）で20歳以上の子どもがいる」39.4%、「子どもはいない」34.6%となりました。

属性4：職業



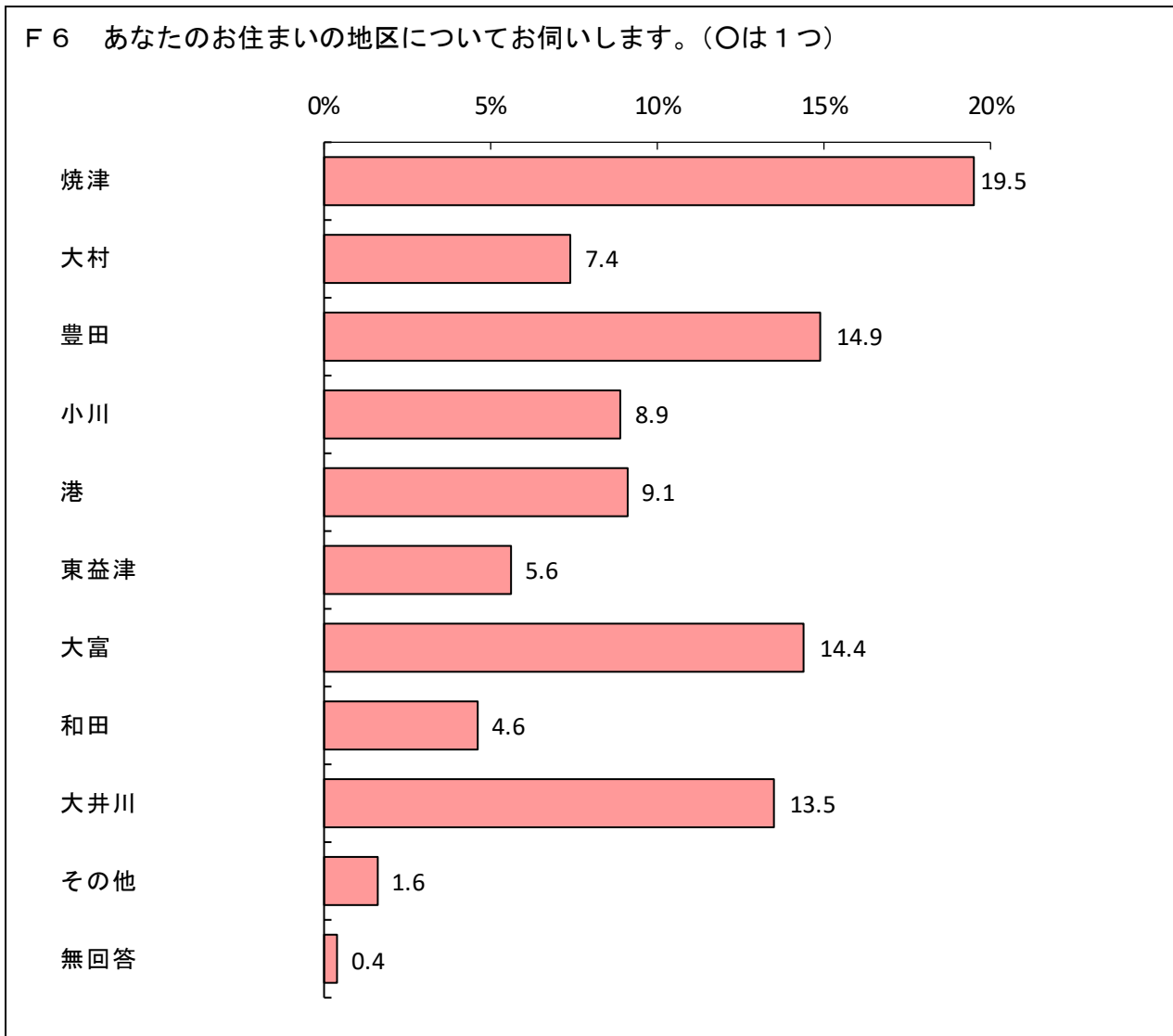
回答者の職業は、「無職」を除き、「製造業」11.5%が最も多く、以下、「主婦(夫) A パート・内職」10.5%、「事務職」8.8%、「主婦(夫) B 家事専業」8.8%、「販売・サービス業」7.5%、「専門・技術職」7.2%などとなりました。

属性5：勤務地



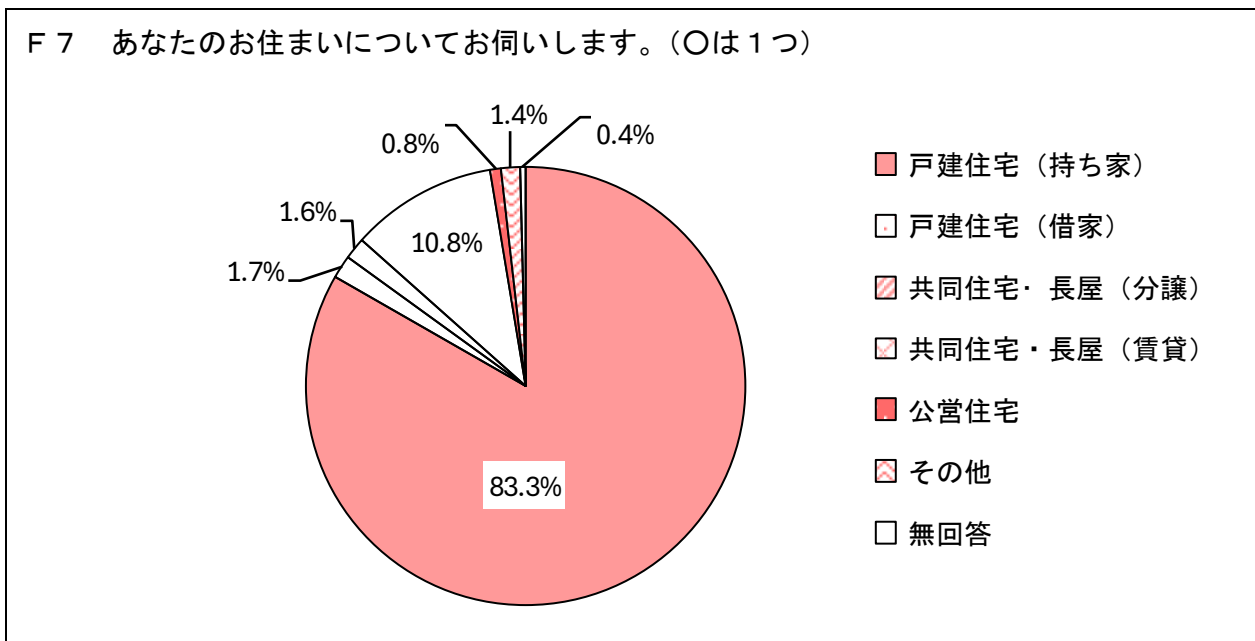
回答者の勤務地は、「市内」36.0%、「市外」30.2%、「働いていない」32.5%となりました。

属性6：居住地区



回答者の居住地区は、「焼津」19.5%、「大村」7.4%、「豊田」14.9%、「小川」8.9%、「港」9.1%、「東益津」5.6%、「大富」14.4%、「和田」4.6%、「大井川」13.5%となりました。

属性7：居住形態

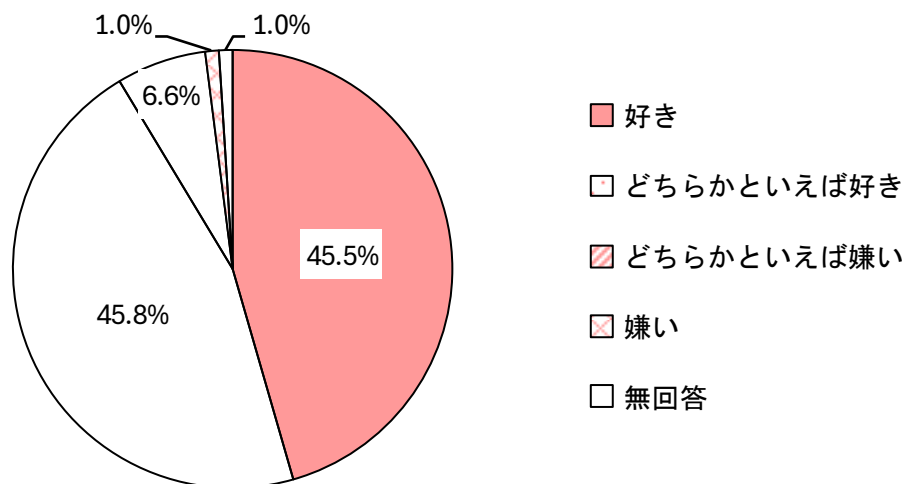


回答者の居住形態は、「戸建住宅（持ち家）」83.3%が最も多く、以下、「共同住宅・長屋（賃貸）」10.8%、「戸建住宅（借家）」1.7%、「共同住宅・長屋（分譲）」1.6%などとなりました。

【焼津市の住みやすさについて】

(1) 焼津市が好きか

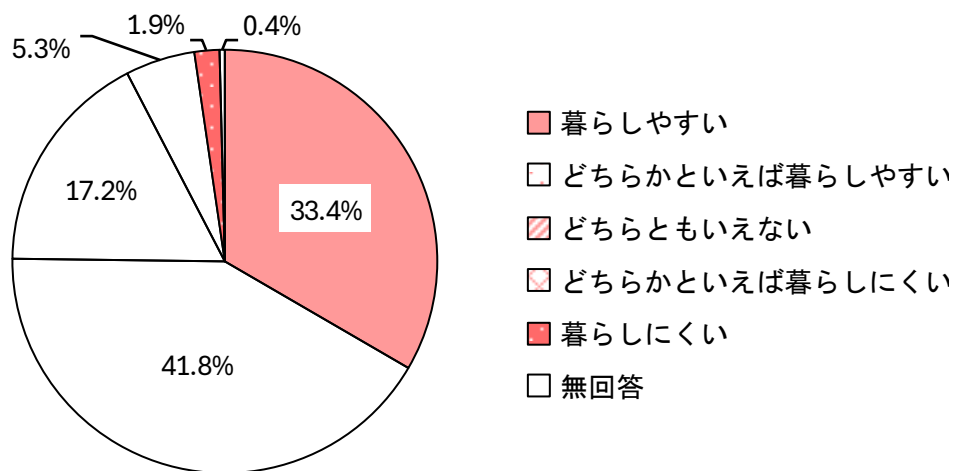
問1 あなたは、焼津市が好きですか。(○は1つ)



焼津市が好きかは、「好き」45.5%と「どちらかといえば好き」45.8%を合計した『好き』は91.4%となりました。一方、「どちらかといえば嫌い」6.6%と「嫌い」1.0%を合計した『嫌い』は7.6%となりました。

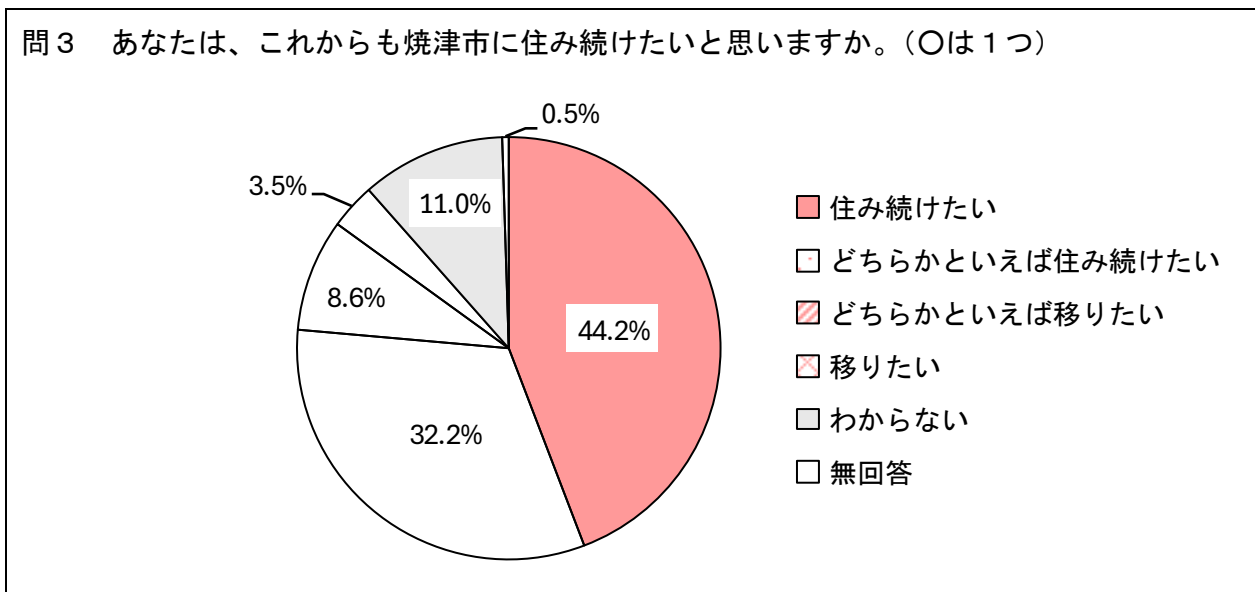
(2) 焼津市は暮らしやすいか

問2 あなたにとって、焼津市は暮らしやすいところですか。それとも暮らしにくいところですか。(○は1つ)



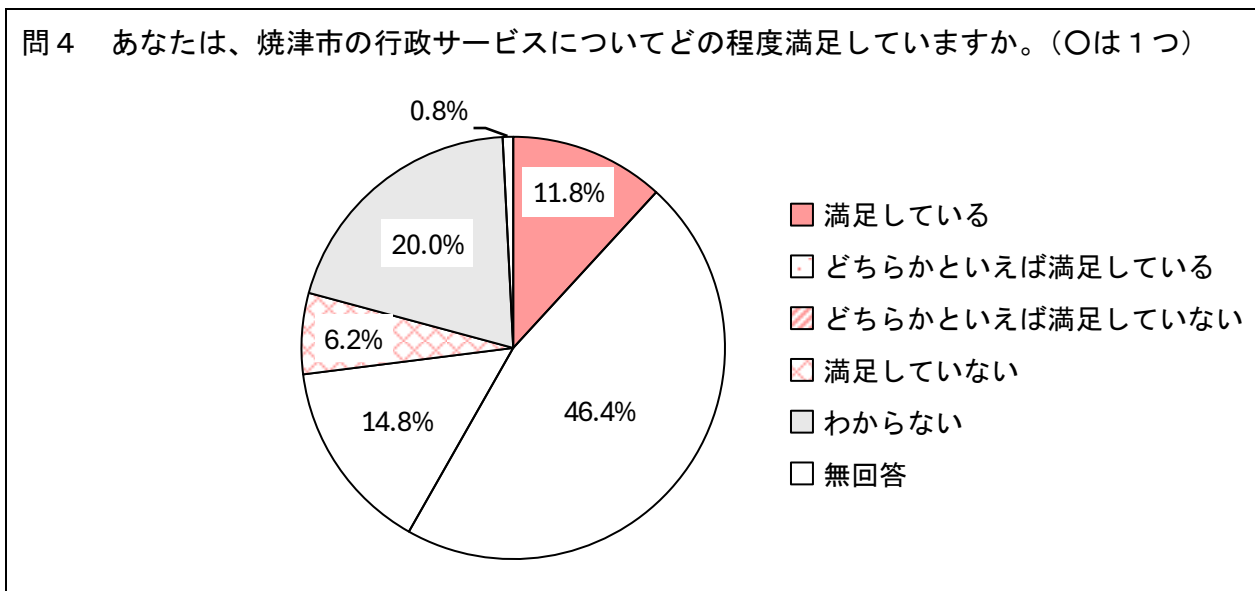
焼津市は暮らしやすいかは、「暮らしやすい」33.4%と「どちらかといえば暮らしやすい」41.8%を合計した『暮らしやすい』は75.2%となりました。一方、「どちらかといえば暮らしにくい」5.3%と「暮らしにくい」1.9%を合計した『暮らしにくい』は7.2%となりました。

(3) 焼津市に住み続けたいか



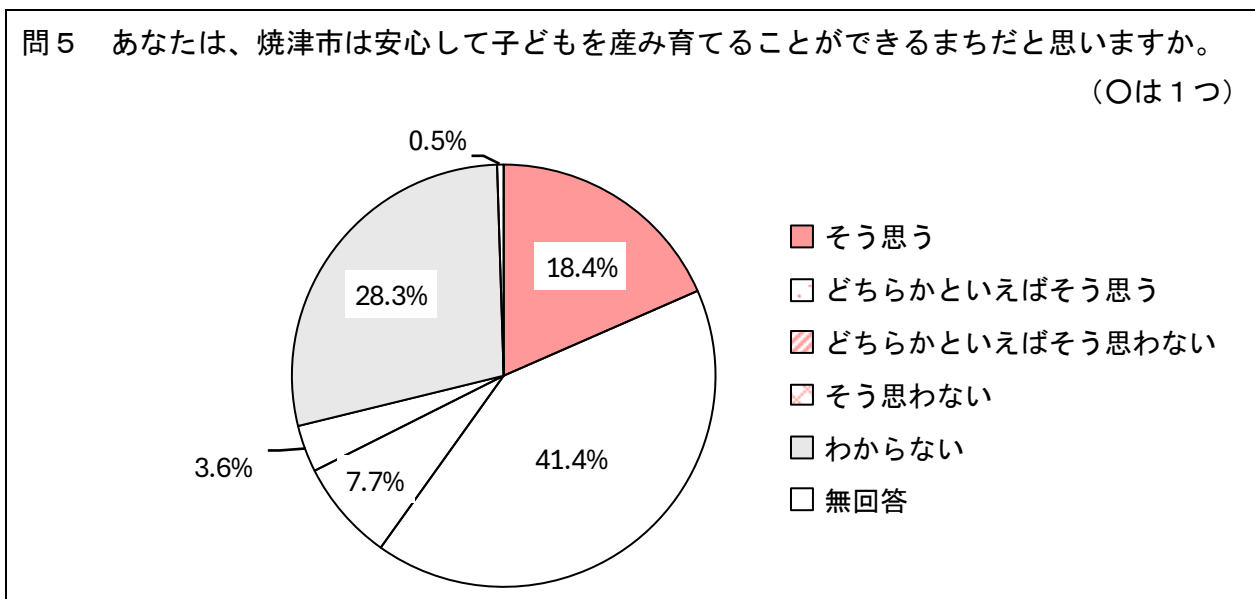
焼津市に住み続けたいかは、「住み続けたい」44.2%と「どちらかといえば住み続けたい」32.2%を合計した『住み続けたい』は76.4%となりました。一方、「どちらかといえば移りたい」8.6%と「移りたい」3.5%を合計した『移りたい』は12.1%となりました。

(4) 行政サービスの満足度

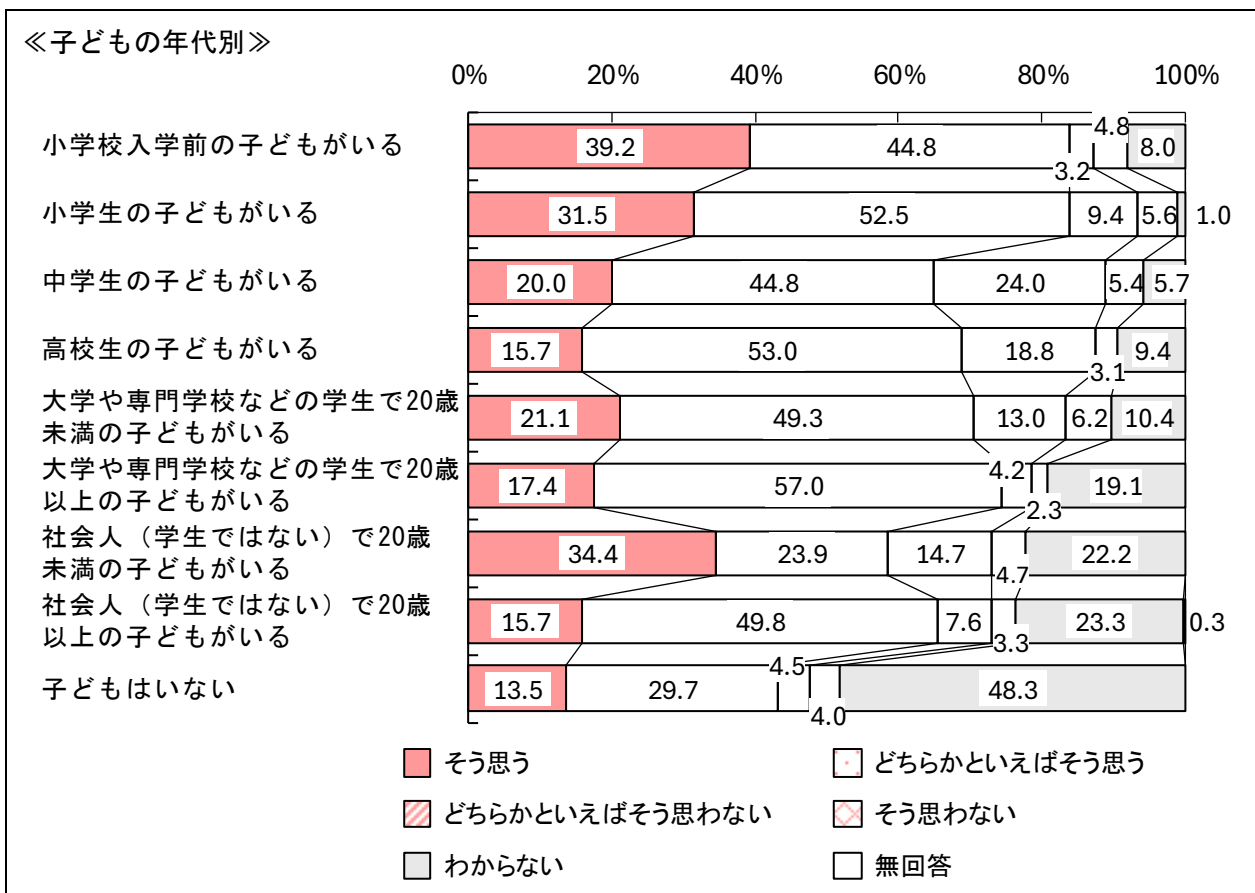


行政サービスの満足度は、「満足している」11.8%と「どちらかといえば満足している」46.4%を合計した『満足している』は58.2%となりました。一方、「どちらかといえば満足していない」14.8%と「満足していない」6.2%を合計した『満足していない』は21.0%となりました。

(5) 安心して子どもを産み育てることができるまちだと思うか

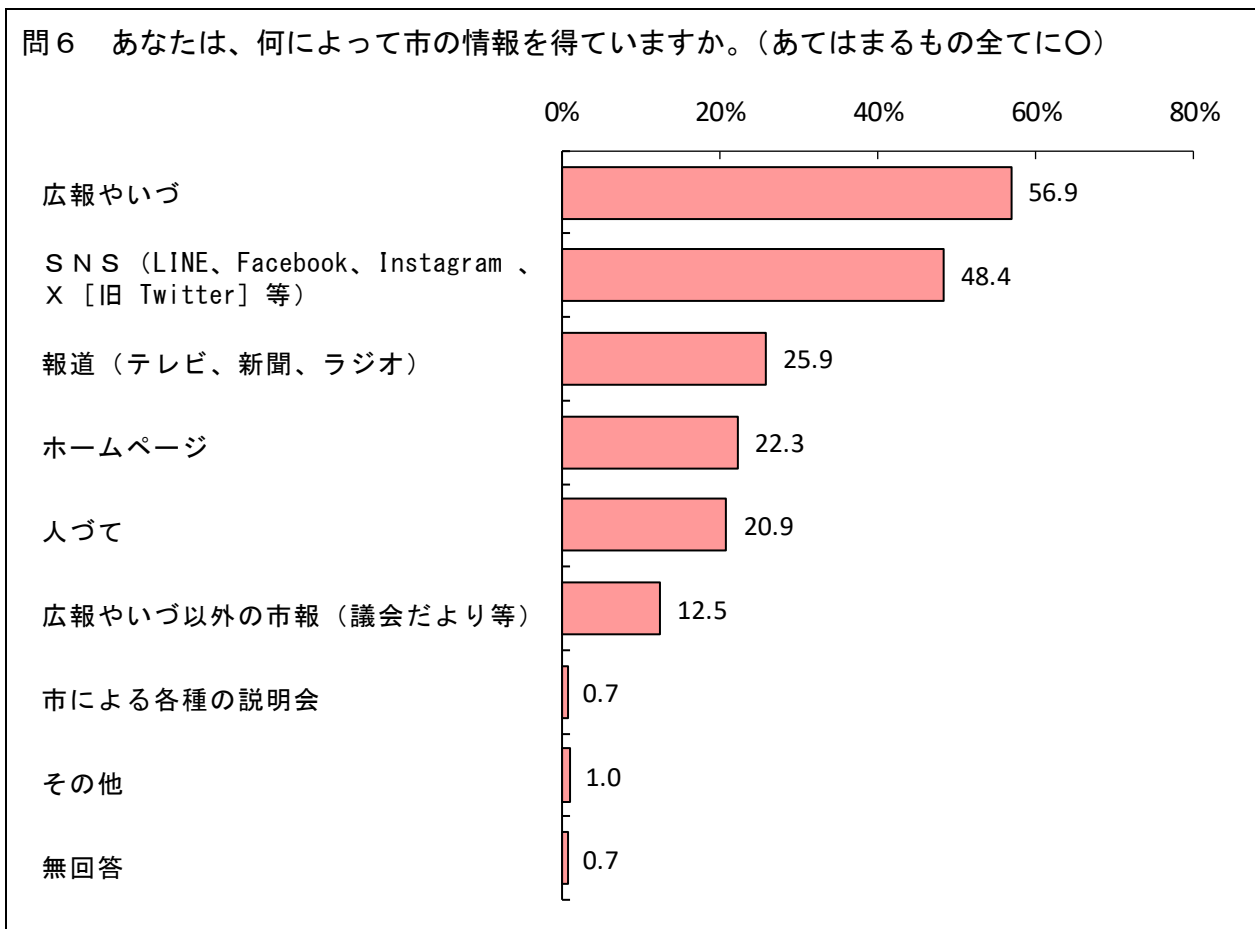


安心して子どもを産み育てることができるまちだと思うかは、「そう思う」18.4%と「どちらかといえばそう思う」41.4%を合計した『そう思う』は59.8%となりました。一方、「どちらかといえばそう思わない」7.7%と「そう思わない」3.6%を合計した『そう思わない』は11.3%となりました。

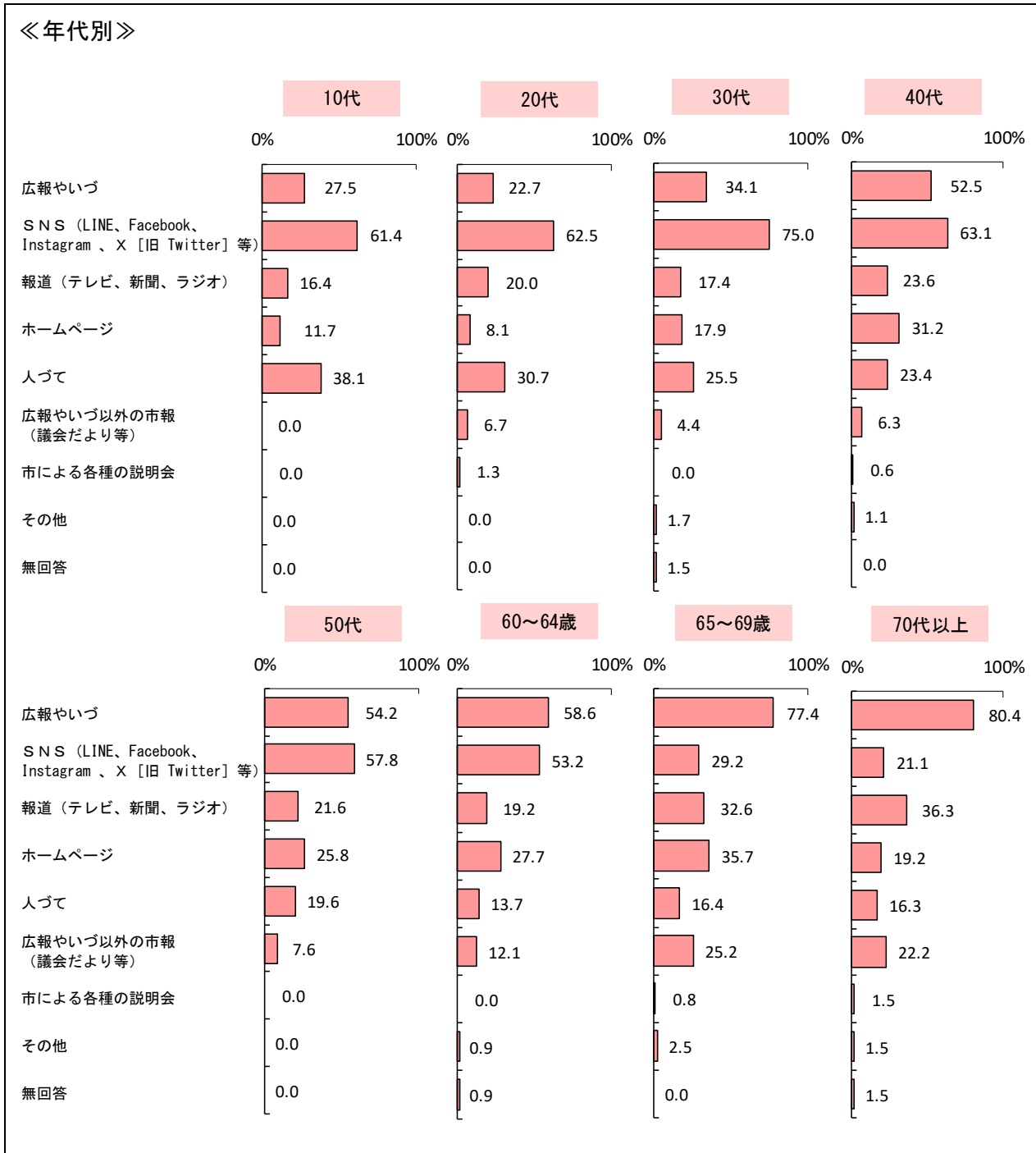


子どもの年代別でみると、「小学校入学前の子どもがいる」「小学生の子どもがいる」で『そう思う』の割合が高く、8割を超えています。

(6) 市の情報を得る手段

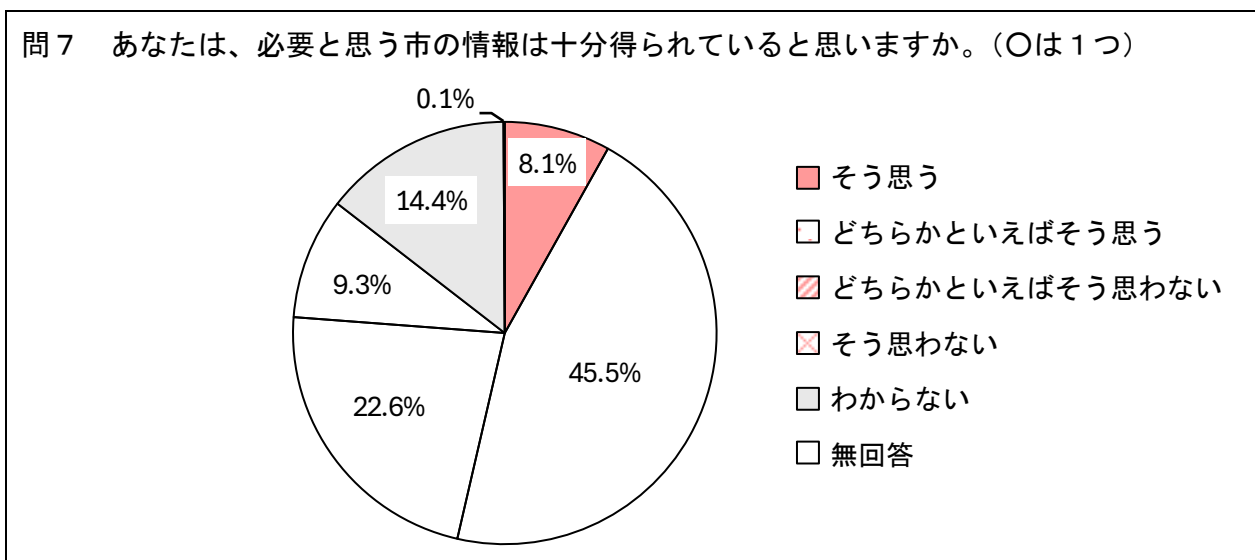


市の情報を得る手段は、「広報やいづ」56.9%が最も多く、以下、「S N S (LINE、Facebook、Instagram、X [旧 Twitter] 等)」48.4%、「報道 (テレビ、新聞、ラジオ)」25.9%、「ホームページ」22.3%などとなりました。

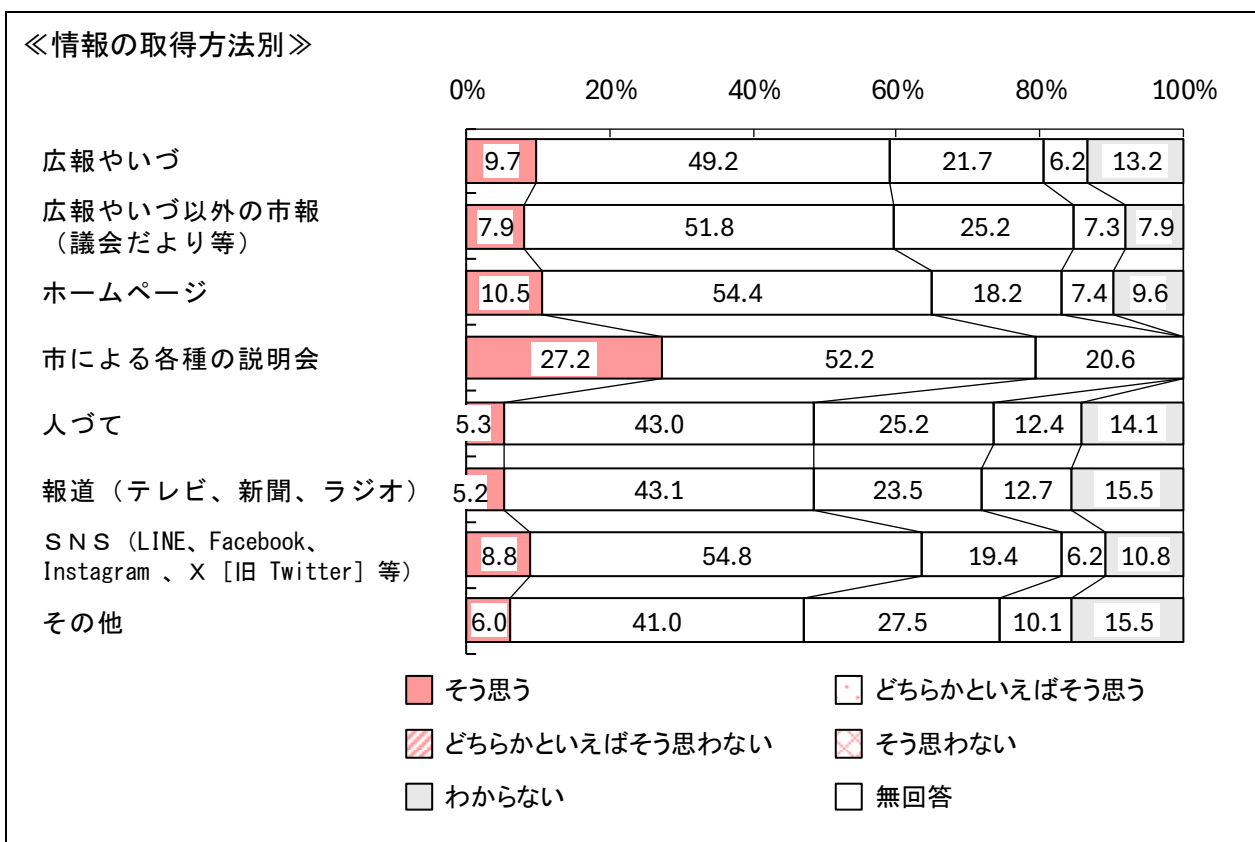


年代別で見ると、65～69歳・70代以上で「広報やいづ」の割合が高く、7割を超えています。また、50代以下で「SNS (LINE、Facebook、Instagram、X [旧 Twitter] 等)」の割合が最も高く、5割超となっています。

(7) 必要な市の情報は十分得られていると思うか



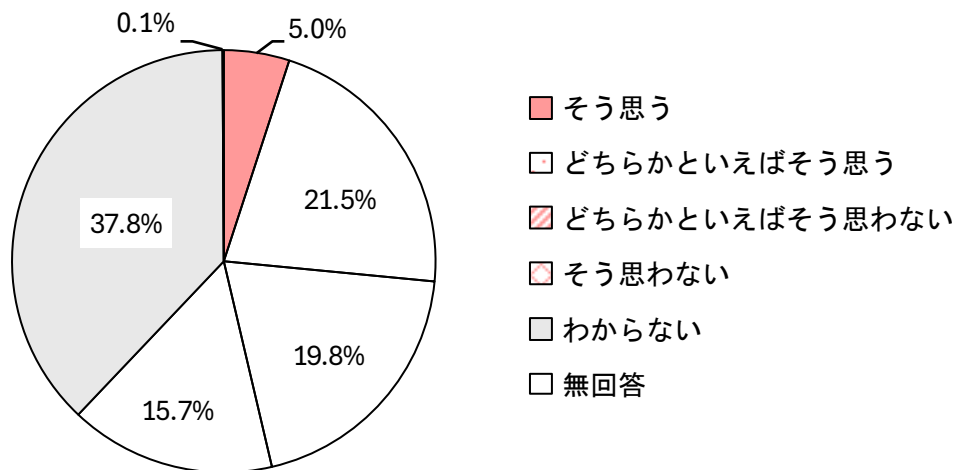
必要な市の情報は十分得られていると思うかは、「そう思う」8.1%と「どちらかといえばそう思う」45.5%を合計した『そう思う』は53.6%となりました。一方、「どちらかといえばそう思わない」22.6%と「そう思わない」9.3%を合計した『そう思わない』は31.9%となりました。



情報の取得方法別でみると、「市による各種の説明会」で『そう思う』の割合が高く、79.4%となっています。以下、「ホームページ」64.9%、「SNS(LINE、Facebook、Instagram、X[旧Twitter]等)」63.6%などとなりました。

(8) 市民の意見が行政に届きやすいと思うか

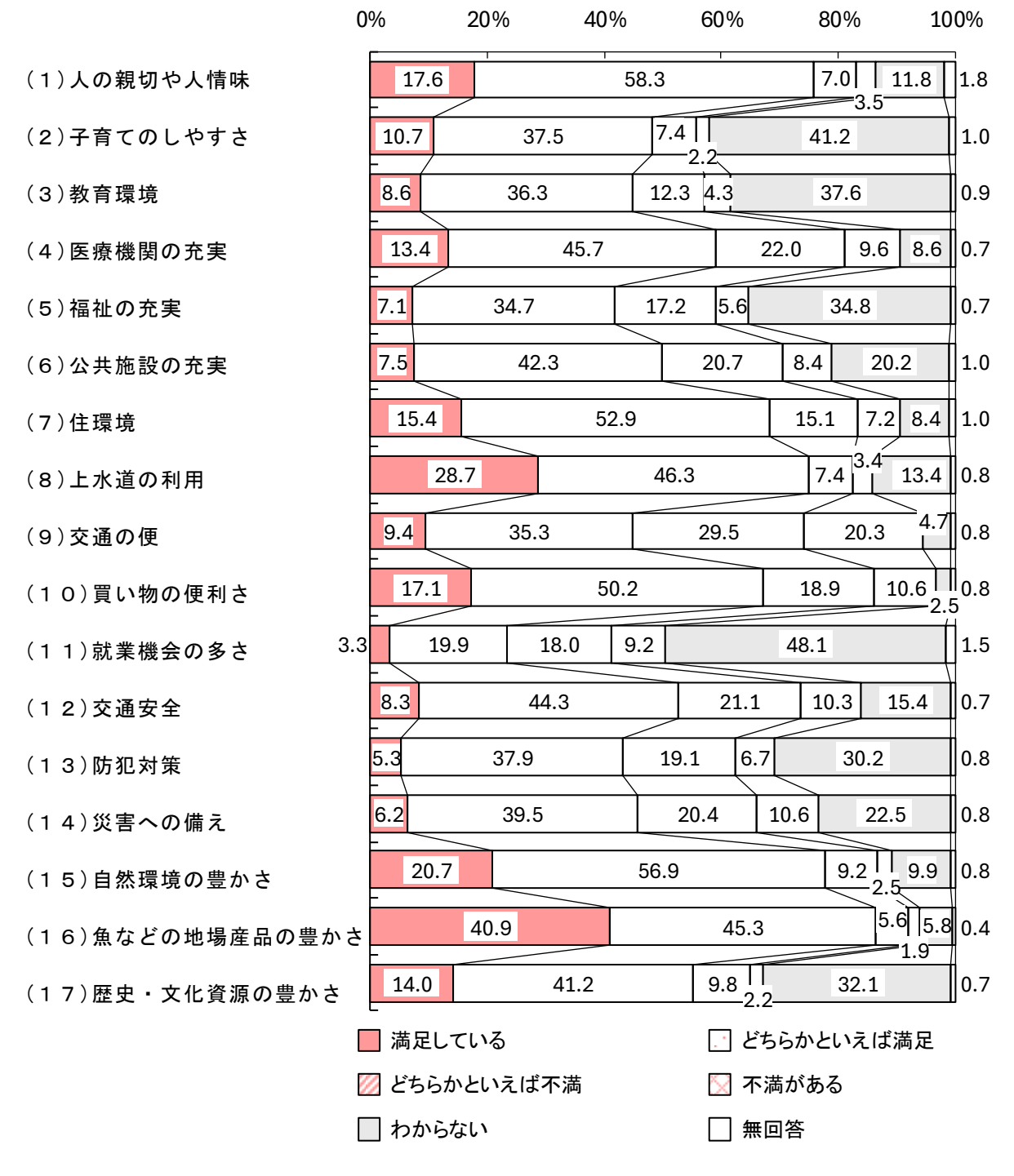
問8 あなたは、電話、メール、意見箱、各種説明会などを通じて、市民の意見が行政に届きやすいと思いますか。(〇は1つ)



市民の意見が行政に届きやすいと思うかは、「そう思う」5.0%と「どちらかといえばそう思う」21.5%を合計した『そう思う』は26.5%となりました。一方、「どちらかといえばそう思わない」19.8%と「そう思わない」15.7%を合計した『そう思わない』は35.6%となりました。

(9) 焼津市の都市環境等の満足度

問9 あなたは、以下の焼津市の都市環境等についてどの程度満足していますか。もしくは不満がありますか。(1)～(16)のそれぞれの項目について、あてはまるものを1つずつ選び、番号に○をつけてください。



焼津市の都市環境等の満足度で、「満足している」と「どちらかといえば満足」を合計した『満足』が多かった項目は、“(16) 魚などの地場産品の豊かさ” 86.2%、“(15) 自然環境の豊かさ” 77.6%、“(1) 人の親切や人情味” 75.9%などとなりました。一方、「どちらかといえば不満」と「不満がある」を合計した『不満』が多かった項目は、“(9) 交通の便” 49.8%などとなりました。

■焼津市の都市環境等の満足度による評価

満足度の評価点が最も高い項目は、「(16) 魚などの地場産品の豊かさ」で 1.18、以下「(8) 上水道の利用」0.90、「(15) 自然環境の豊かさ」0.85 などとなりました。

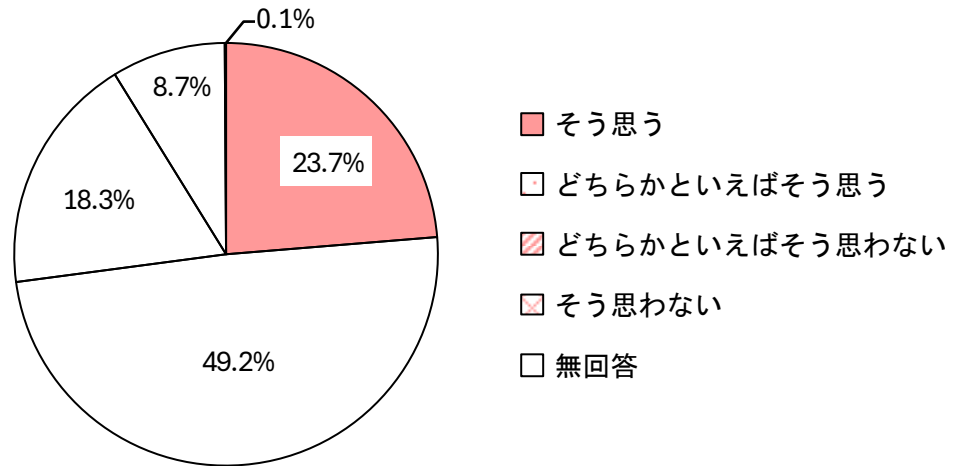
| 順位 | 項目 | 満足度 |
|-----|-------------------|-------|
| 1 | (16) 魚などの地場産品の豊かさ | 1.18 |
| 2 | (8) 上水道の利用 | 0.90 |
| 3 | (15) 自然環境の豊かさ | 0.85 |
| 4 | (1) 人の親切や人情味 | 0.81 |
| 5・6 | (7) 住環境 | 0.55 |
| | (17) 歴史・文化資源の豊かさ | 0.55 |
| 7 | (2) 子育てのしやすさ | 0.47 |
| 8 | (10) 買い物の便利さ | 0.44 |
| 9 | (3) 教育環境 | 0.33 |
| 10 | (4) 医療機関の充実 | 0.31 |
| 11 | (5) 福祉の充実 | 0.21 |
| 12 | (6) 公共施設の充実 | 0.20 |
| 13 | (12) 交通安全 | 0.19 |
| 14 | (13) 防犯対策 | 0.16 |
| 15 | (14) 災害への備え | 0.10 |
| 16 | (11) 就業機会の多さ | -0.10 |
| 17 | (9) 交通の便 | -0.16 |

※項目ごとに、「満足している」2点、「どちらかといえば満足」1点、「どちらかといえば不満」-1点、「不満がある」-2点、「わからない」0点として加算し、回答者数（無回答を除く）で割ったものを評価点としています。

【自分や家族・地域の状況やそれに対する考え方などについて】

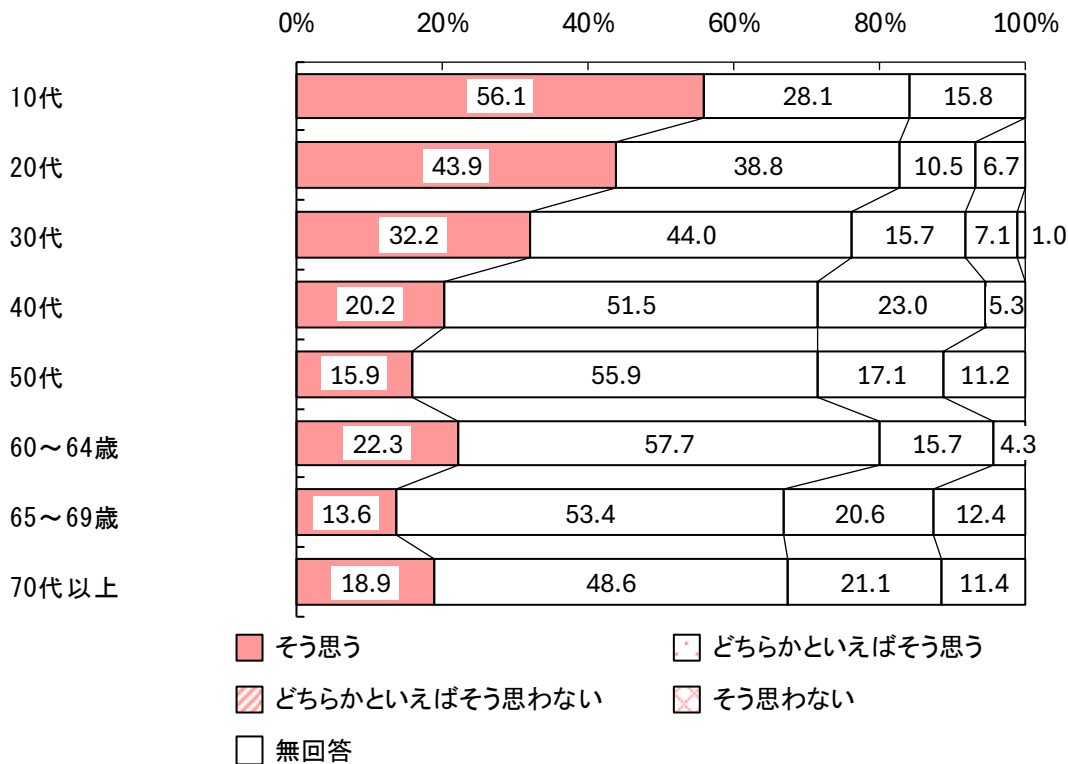
(10) 心身共に健康だと思うか

問 10 あなたは、自分自身が心身共に健康だと思いますか。(○は1つ)



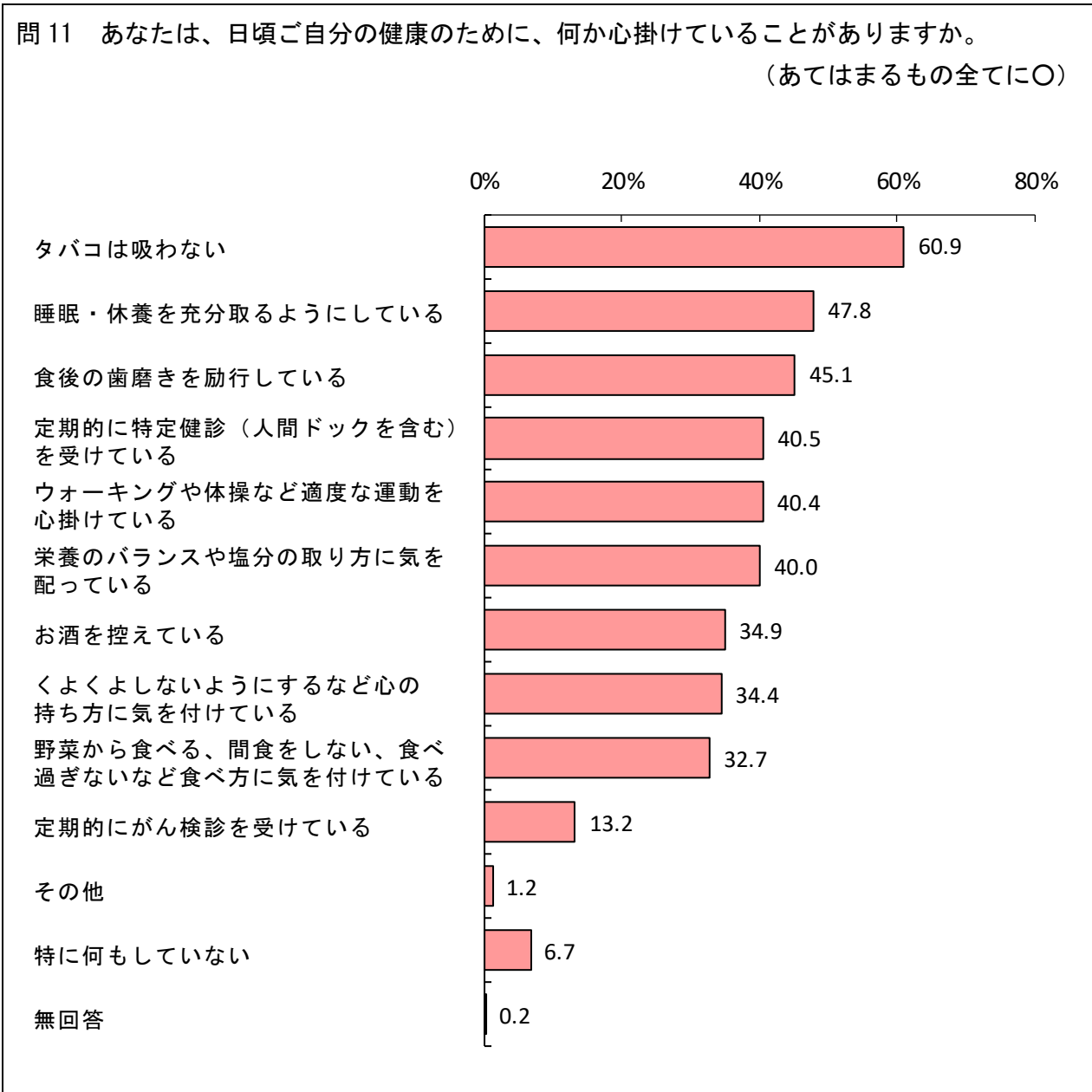
心身共に健康だと思うかは、「そう思う」23.7%と「どちらかといえばそう思う」49.2%を合計した『そう思う』は72.9%となりました。一方、「どちらかといえばそう思わない」18.3%と「そう思わない」8.7%を合計した『そう思わない』は27.0%となりました。

《年代別》



年代別でみると、10代・20代・60～64歳で『そう思う』の割合が高く、8割となっています。一方、65～69歳・70代以上で『そう思わない』の割合が高く、3割となっています。

(11) 健康のために心掛けていること



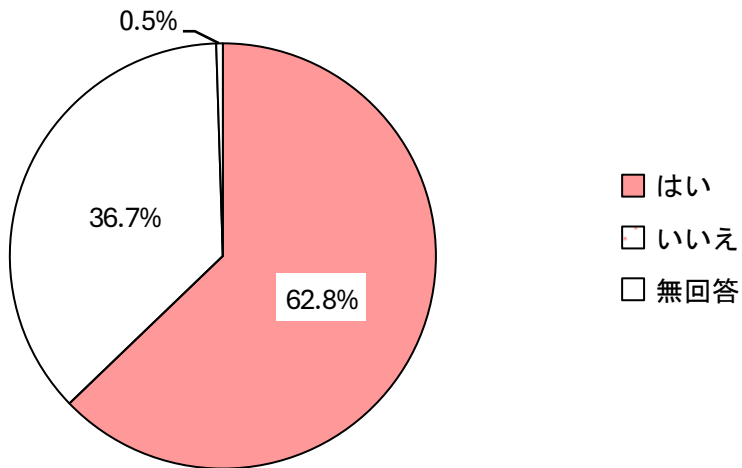
健康のために心掛けていることは、「タバコは吸わない」60.9%が最も多く、以下、「睡眠・休養を充分取るようにしている」47.8%、「食後の歯磨きを励行している」45.1%などとなりました。

(12) かかりつけ医・かかりつけ歯科医を持っているか

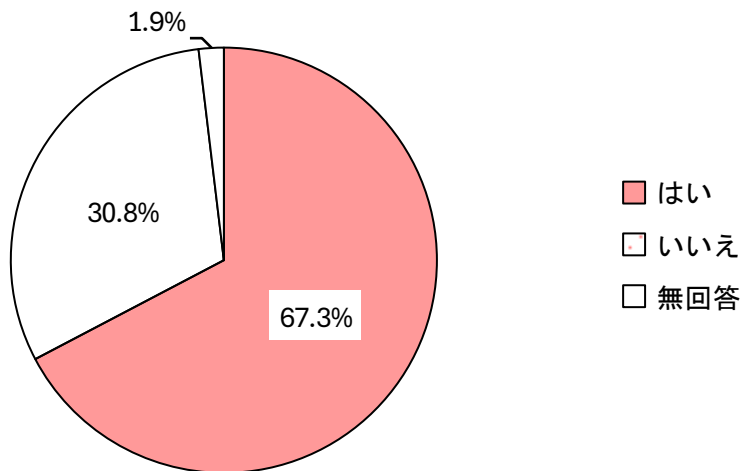
問 12 あなたは、地域で相談できるかかりつけ医やかかりつけ歯科医を持っていますか。

(○は1つ)

【かかりつけ医】



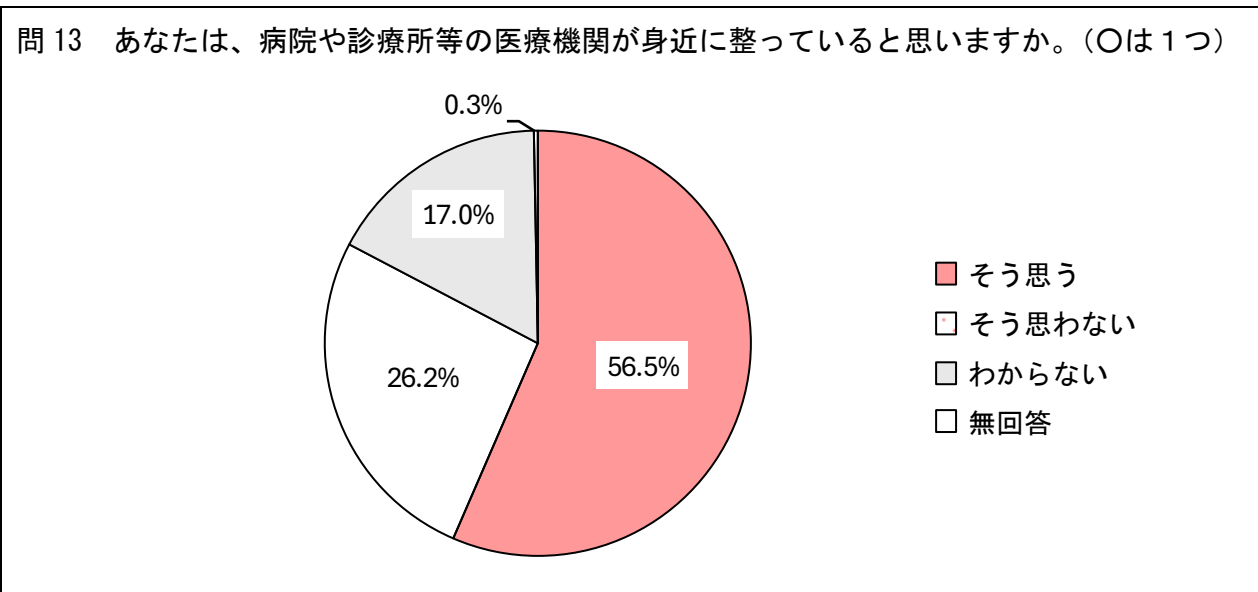
【かかりつけ歯科医】



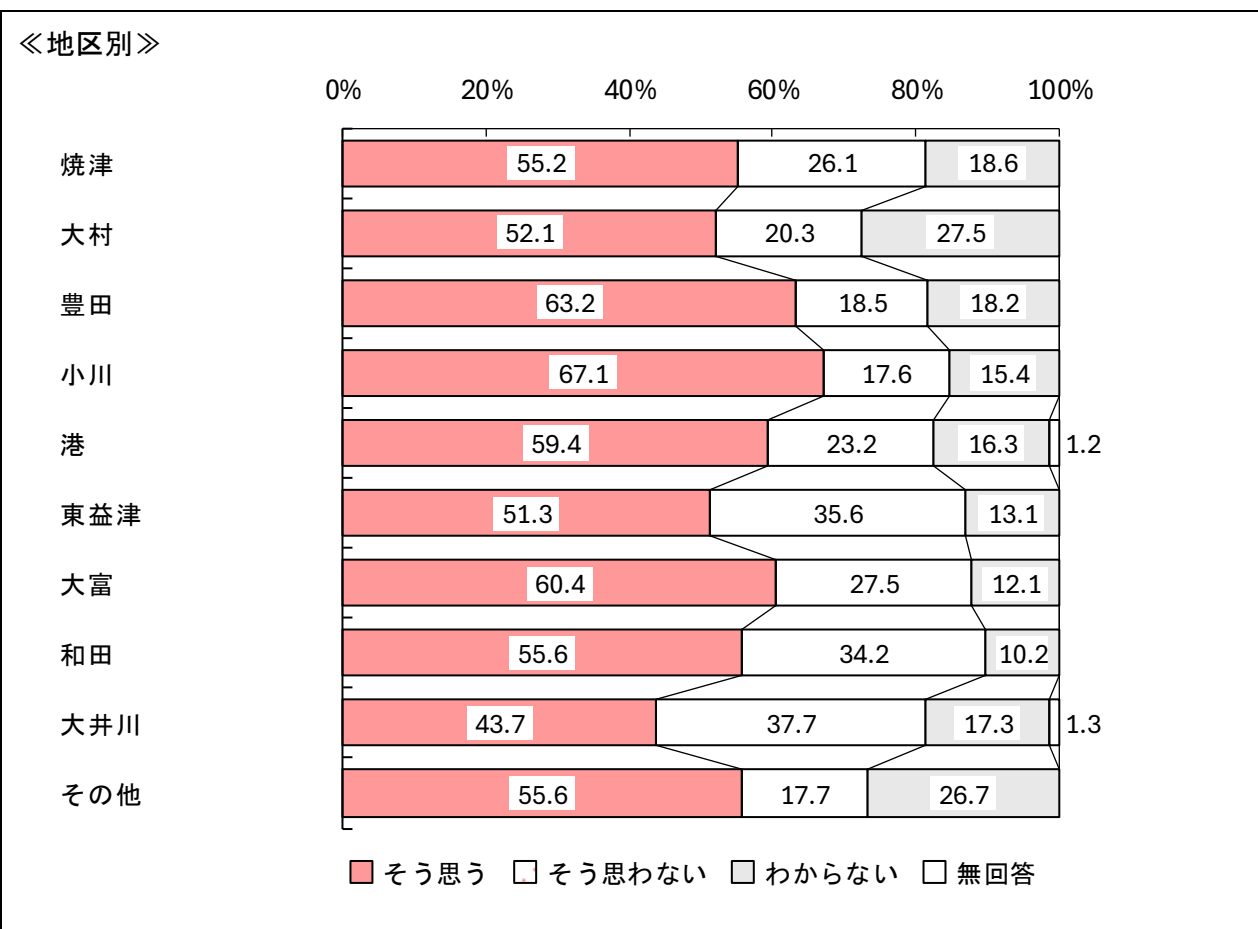
かかりつけ医を持っているかは、「はい」62.8%、「いいえ」36.7%となりました。

かかりつけ歯科医を持っているかは、「はい」67.3%、「いいえ」30.8%となりました。

(13) 医療機関は身近に整っていると思うか



医療機関が身近に整っていると思うかは、「そう思う」56.5%、「そう思わない」26.2%となりました。



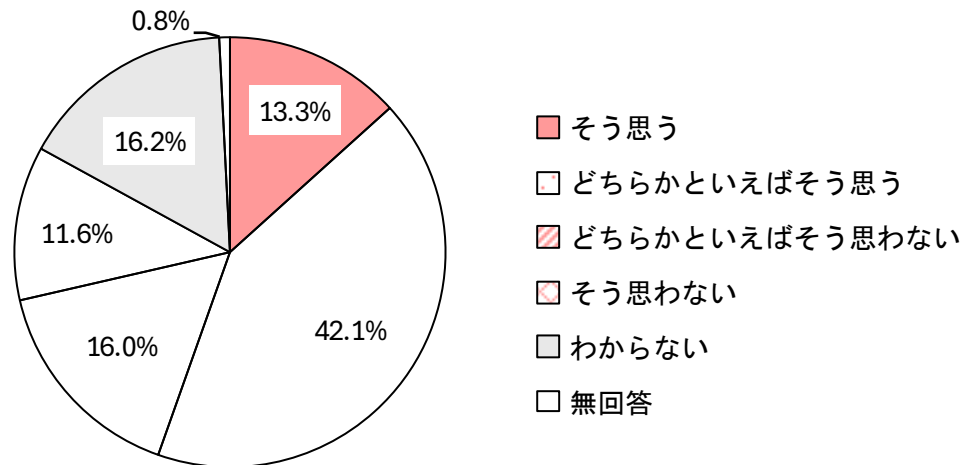
地区別でみると、「その他」を除き、「豊田」「小川」「大富」で「そう思う」の割合が高く、6割を超えています。一方、「大井川」で「そう思わない」の割合が高く、37.7%となっています。

(14) ワーク・ライフ・バランスがとれた暮らし

問 14 あなたは、ワーク・ライフ・バランスがとれた暮らしができていますか。

(○は1つ)

※「ワーク・ライフ・バランス」とは、仕事（ワーク）と生活（ライフ）の調和がとれ、どちらも充実している状態や考え方です。

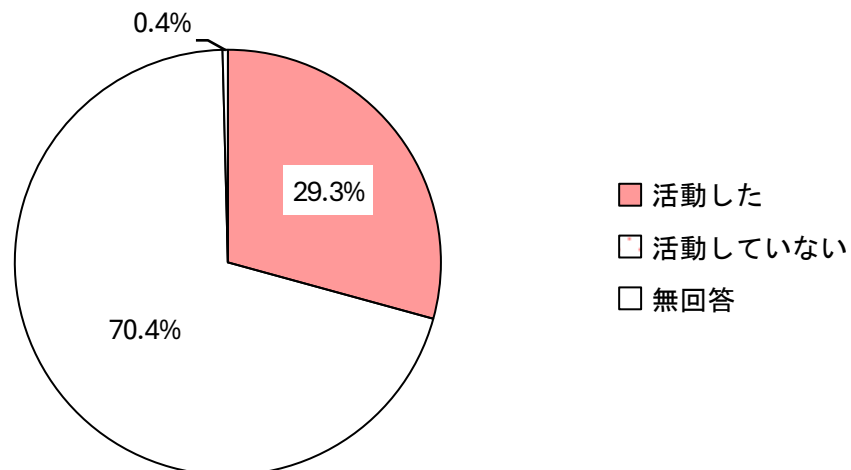


ワーク・ライフ・バランスがとれた暮らしができていますか、は、「そう思う」13.3%と「どちらかといえばそう思う」42.1%を合計した『そう思う』は55.4%となりました。一方、「どちらかといえばそう思わない」16.0%と「そう思わない」11.6%を合計した『そう思わない』は27.6%となりました。

(15) 文化・芸術に関する活動の有無

問 15 あなたは、過去1年間に文化・芸術に関する事で、鑑賞や創作・参加を通じた体験などの活動をしましたか。(○は1つ)

※「文化・芸術」には、メディア芸術、伝統芸能、芸能、生活文化・国民娯楽、文化財も含まれます。



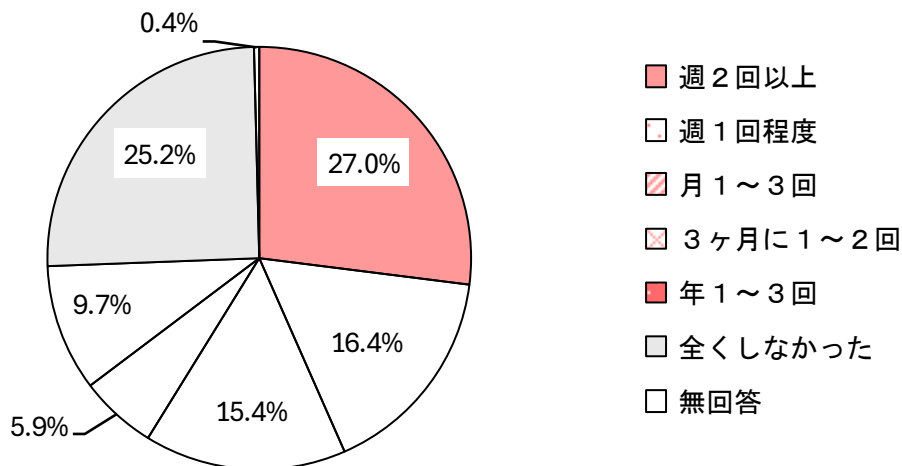
文化・芸術に関する活動の有無は、「はい」29.3%、「いいえ」70.4%となりました。

(16) スポーツの頻度

問 16 あなたは、スポーツ（軽運動を含む）を、過去1年間で平均してどのくらい行いましたか。

（○は1つ）

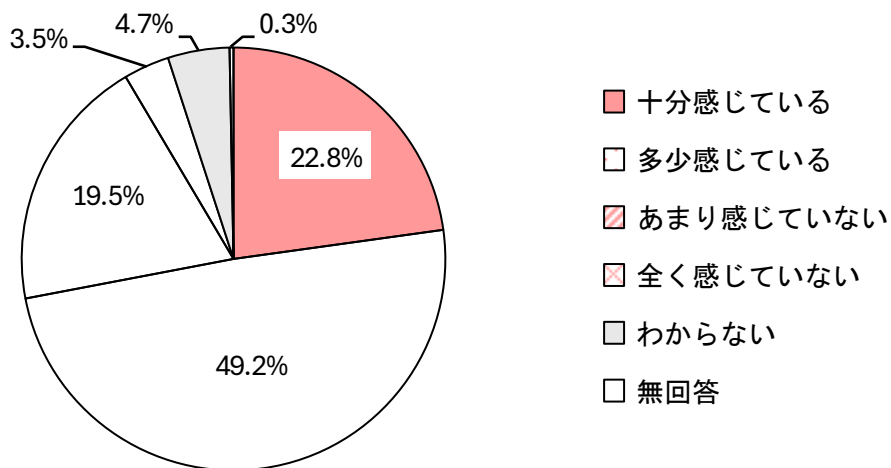
※「スポーツ」とは、労働（生産活動）以外の身体活動のことです。ウォーキングや体操など、楽しみや気晴らしに行う軽運動もスポーツに含まれます。



スポーツの頻度は、「週2回以上」27.0%、「週1回程度」16.4%、「月1～3回」15.4%、「3ヶ月に1～2回」5.9%、「年1～3回」9.7%となりました。一方、「全くしなかった」は25.2%でした。

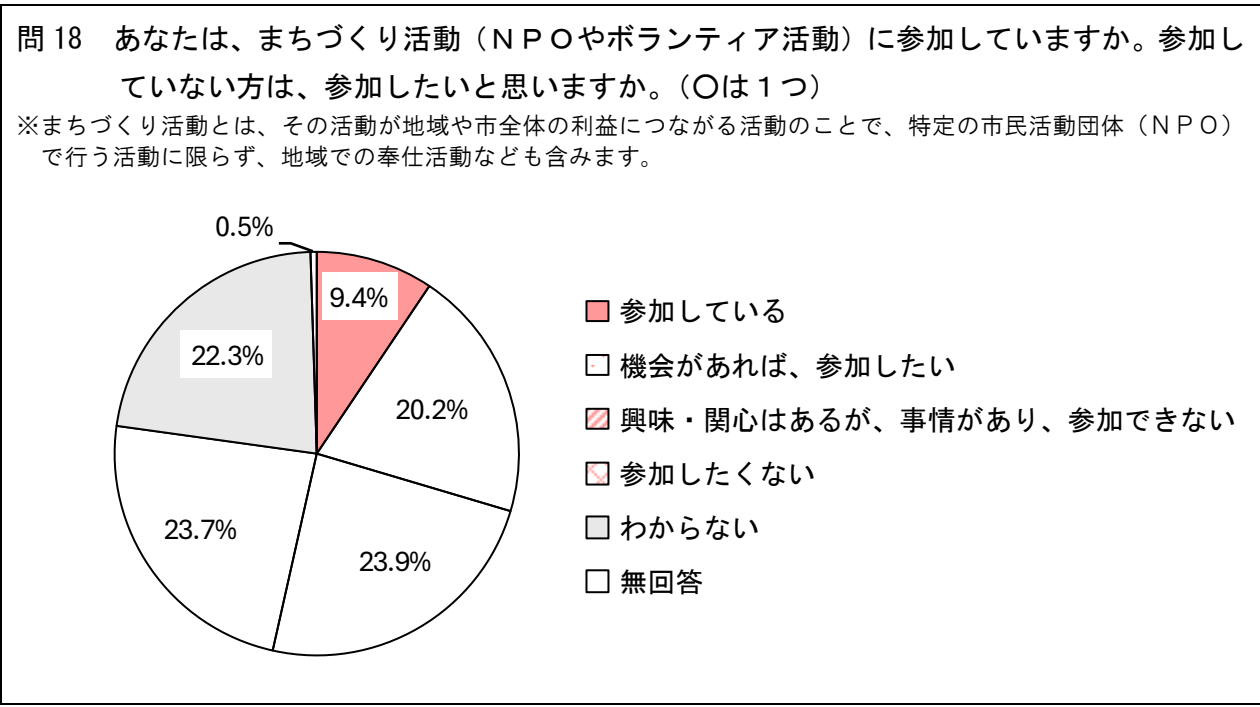
(17) 現在、生きがい（喜びや楽しみ）を感じているか

問 17 あなたは現在、生きがい（喜びや楽しみ）を感じていますか。（○は1つ）



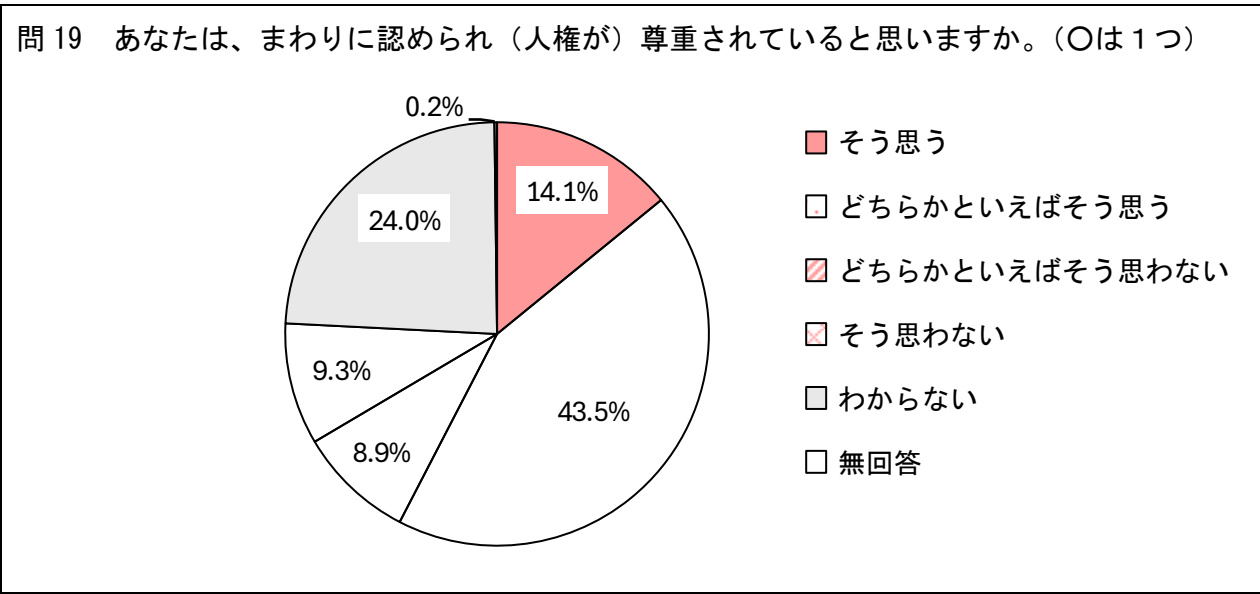
現在、生きがい（喜びや楽しみ）を感じているかは、「十分感じている」22.8%と「多少感じている」49.2%を合計した『感じている』は71.9%となりました。一方、「あまり感じていない」19.5%と「全く感じていない」3.5%を合計した『感じていない』は23.0%となりました。

(18) まちづくり活動（NPOやボランティア活動）に参加したいと思うか



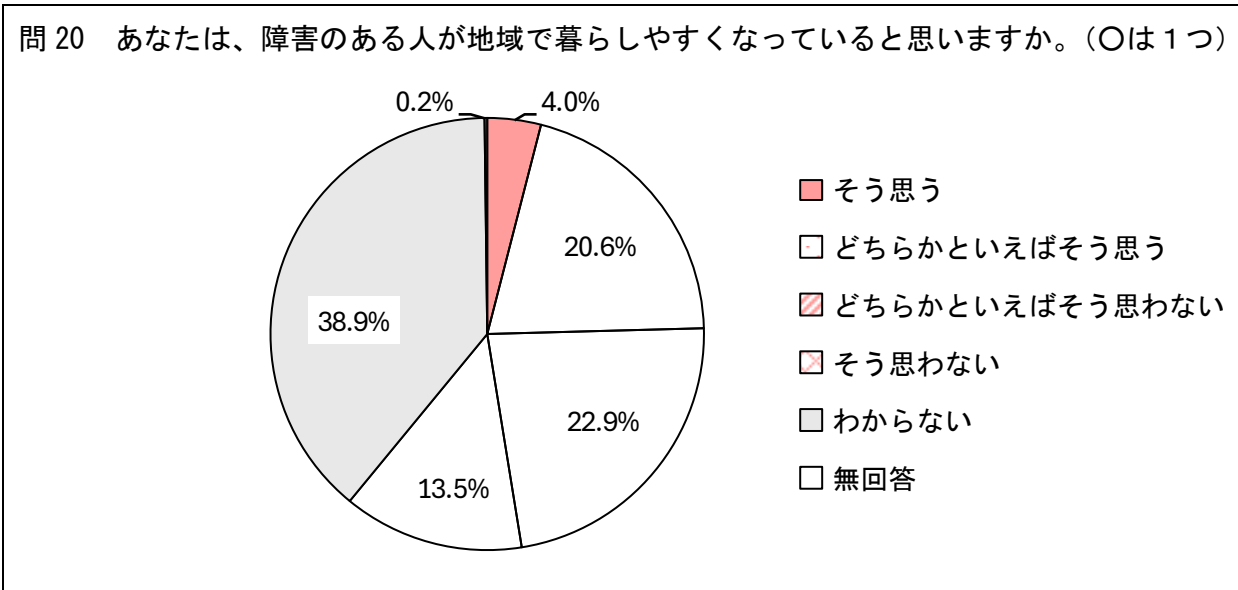
まちづくり活動（NPOやボランティア活動）に参加したいと思うかは、「参加している」9.4%と「機会があれば、参加したい」20.2%を合計した『参加している・したい』は29.6%となりました。一方、「興味・関心はあるが、事情があり、参加できない」23.9%と「参加したくない」23.7%を合計した『参加できない・したくない』は47.6%となりました。

(19) まわりに認められ（人権が）尊重されていると思うか



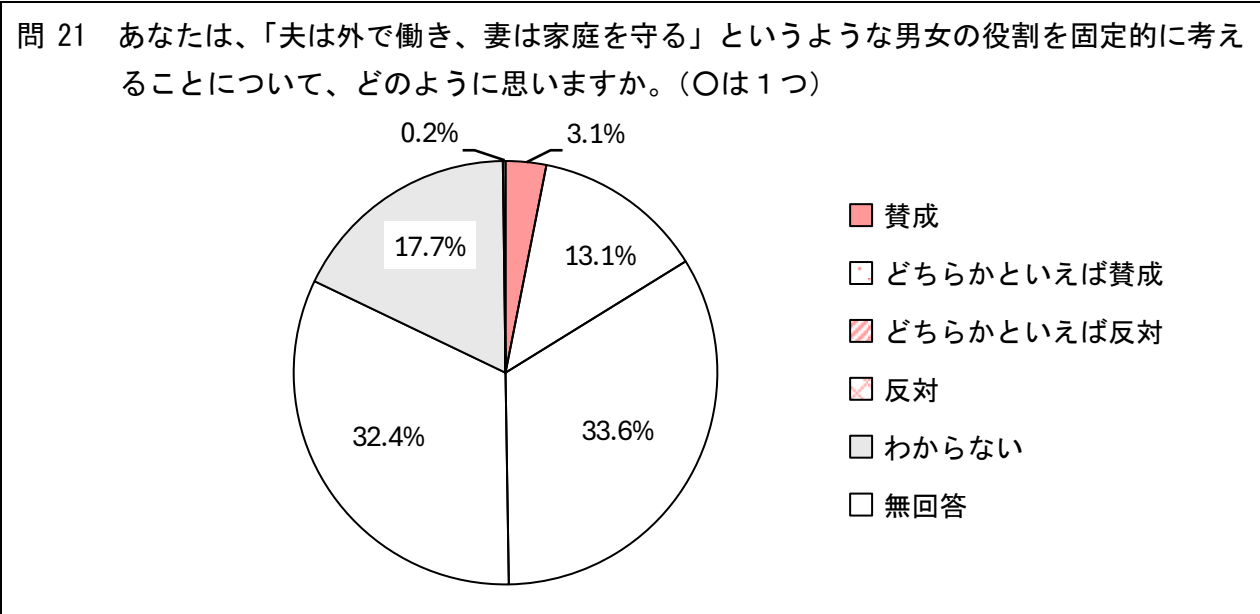
まわりに認められ（人権が）尊重されていると思うかは、「そう思う」14.1%と「どちらかといえばそう思う」43.5%を合計した『そう思う』は57.6%となりました。一方、「どちらかといえばそう思わない」8.9%と「そう思わない」9.3%を合計した『そう思わない』は18.2%となりました。

(20) 障害のある人が地域で暮らしやすくなっていると思うか




障害のある人が地域で暮らしやすくなっていると思うかは、「そう思う」4.0%と「どちらかといえばそう思う」20.6%を合計した『そう思う』は24.5%となりました。一方、「どちらかといえばそう思わない」22.9%と「そう思わない」13.5%を合計した『そう思わない』は36.3%となりました。

(21) 男女の役割を固定的に考えることについて



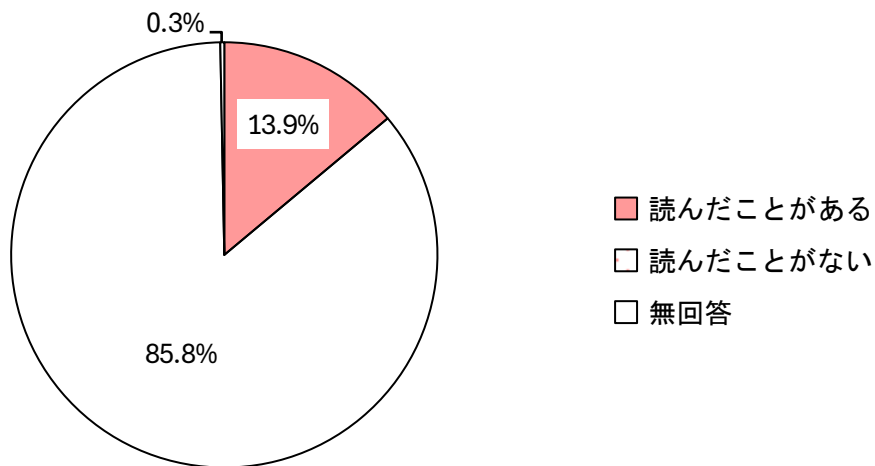
男女の役割を固定的に考えることについては、「賛成」3.1%と「どちらかといえば賛成」13.1%を合計した『賛成』は16.2%となりました。一方、「どちらかといえば反対」33.6%と「反対」32.4%を合計した『反対』は66.0%となりました。



年代別で見ると、どの年代においても『反対』の割合は5割以上になっており、特に65～69歳では74.1%と高くなっています。

(22) 男女共同参画情報紙Aしおかぜを読んだことがあるか

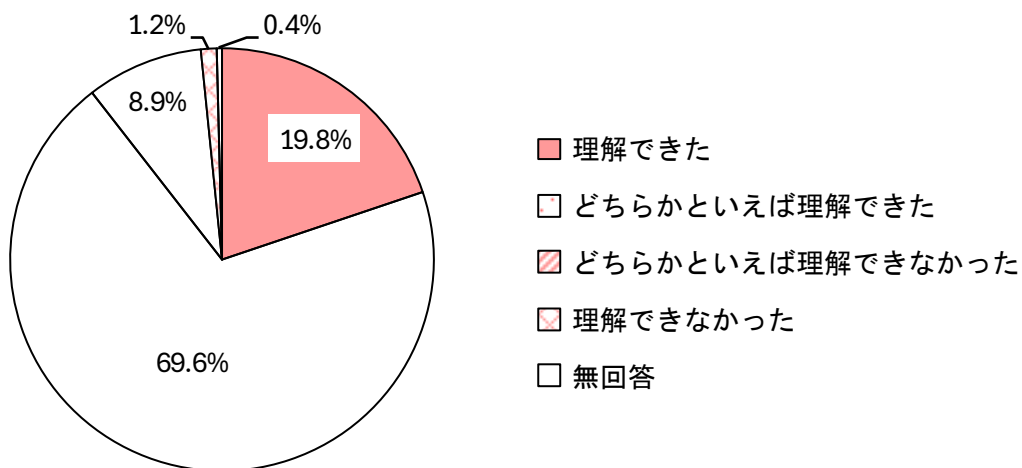
問 22 あなたは、新聞に折り込まれて配布される男女共同参画情報紙^{あっ}Aしおかぜ（7月1日号・11月1日号）を読んだことがありますか。（○は1つ）



男女共同参画情報紙Aしおかぜを読んだことがあるかは、「読んだことがある」13.9%、「読んだことはない」85.8%となりました。

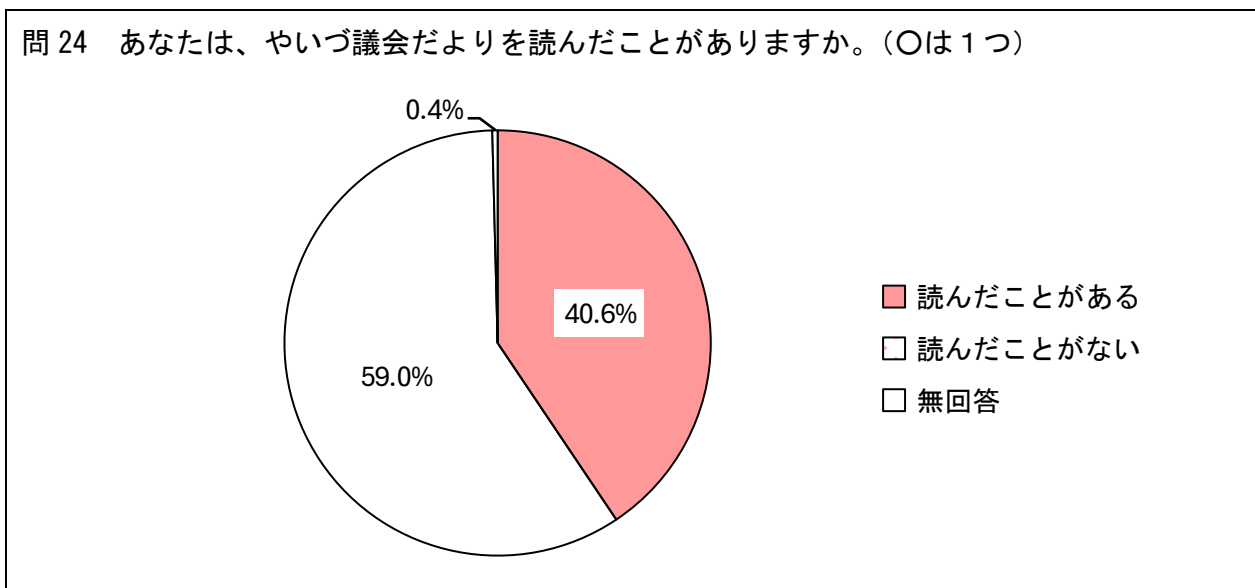
(23) 男女共同参画社会を形成していくことの必要性が理解できたか

問 23 【問 22 で「読んだことがある」と答えた方】
男女共同参画社会を形成していくことの必要性が理解できましたか。（○は1つ）



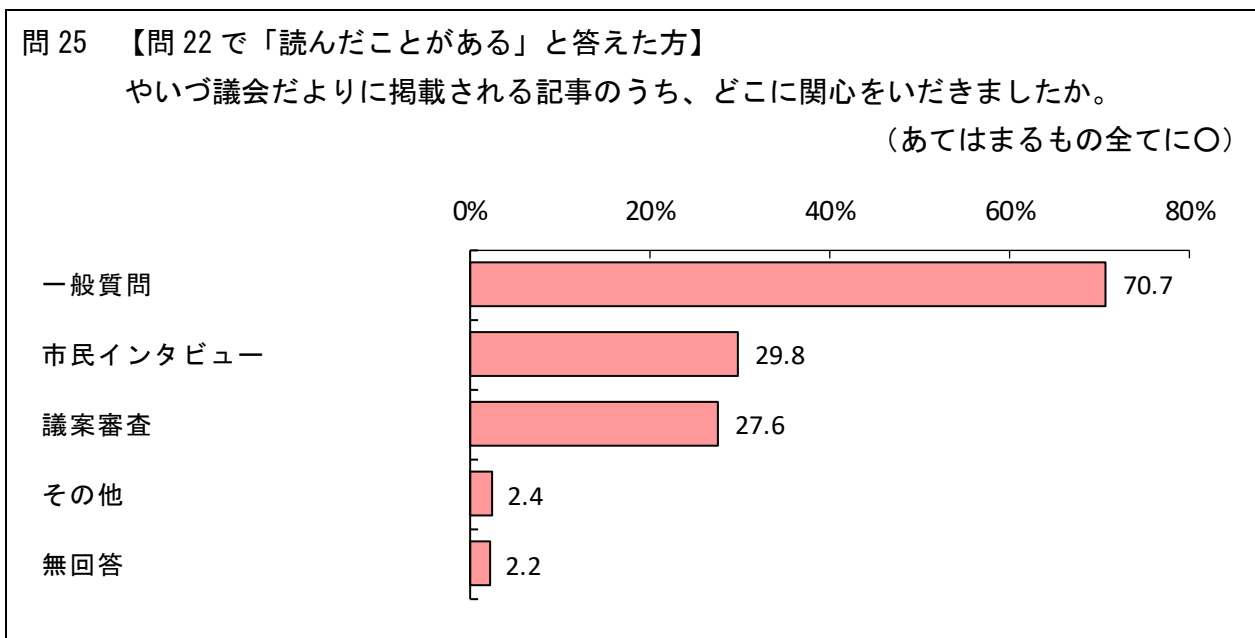
男女共同参画社会を形成していくことの必要性が理解できたかは、「理解できた」19.8%と「どちらかといえば理解できた」69.6%を合計した『理解できた』は 89.4%となりました。一方、「どちらかといえば理解できなかった」8.9%と「理解できなかった」1.2%を合計した『理解できなかった』は 10.2%となりました。

(24) やいづ議会だよりを読んだことがあるか



やいづ議会だよりを読んだことがあるかは、「読んだことがある」40.6%、「読んだことがない」59.0%となりました。

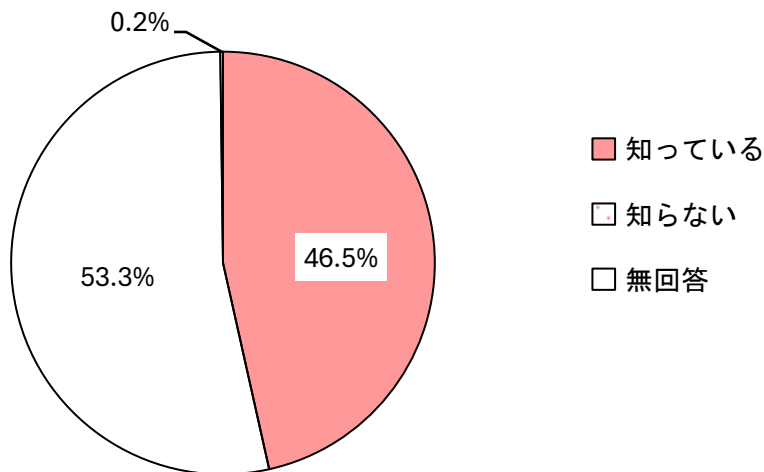
(25) やいづ議会だよりに掲載された記事で関心をいただいたもの



やいづ議会だよりに掲載された記事で関心をいただいたものは、「一般質問」70.7%が最も多く、以下、「市民インタビュー」29.8%、「議案審査」27.6%などとなりました。

(26) 姉妹都市との国際交流を知っているか

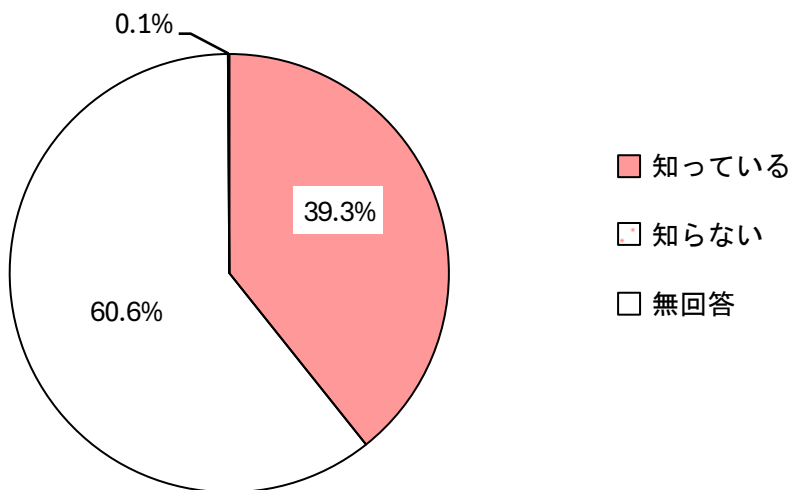
問 26 あなたは、焼津市が姉妹都市であるオーストラリア連邦タスマニア州の「ホバート市」と国際交流をしていることを知っていますか。(〇は1つ)



姉妹都市であるオーストラリア連邦タスマニア州の「ホバート市」と国際交流をしていることを知っているかは、「知っている」46.5%、「知らない」53.3%となりました。

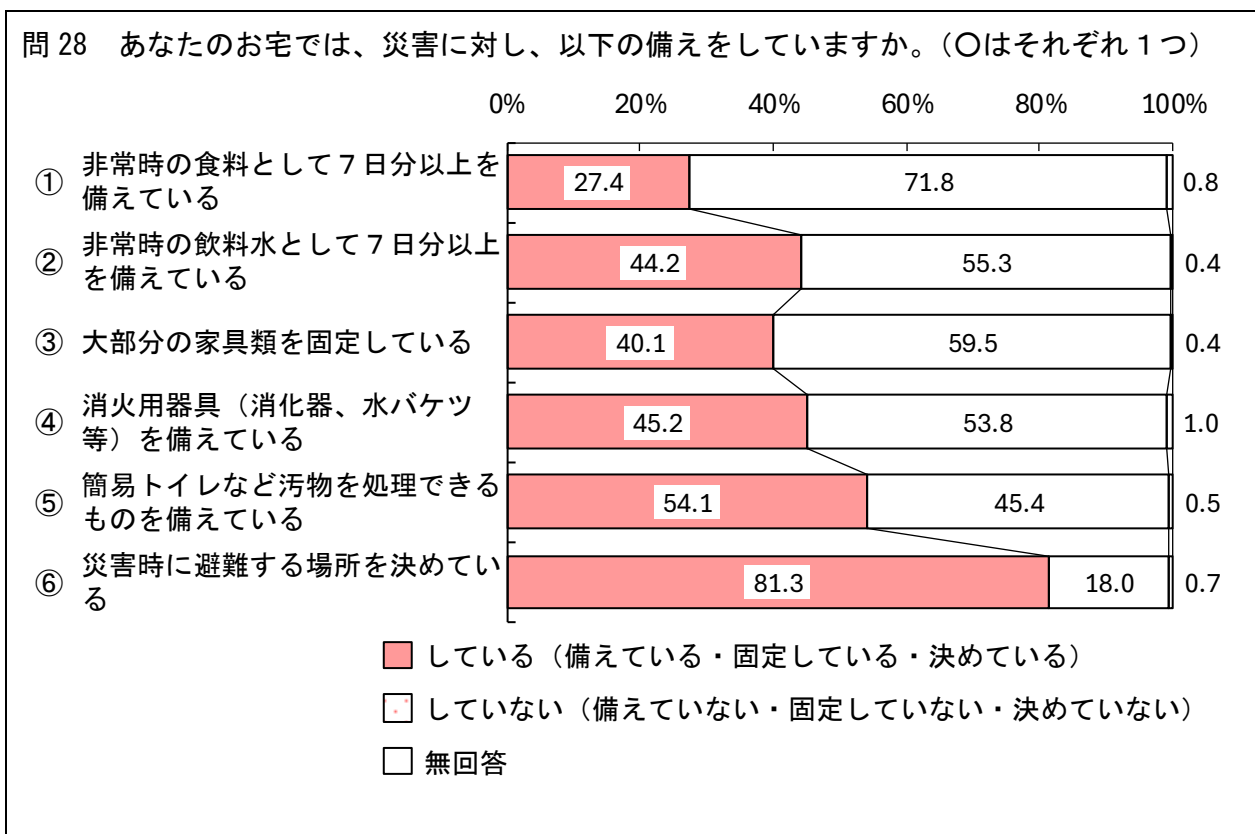
(27) 友好都市との国際交流を知っているか

問 27 あなたは、焼津市が友好都市であるモンゴル国の「ウランバートル市チンゲルテイ区」と国際交流をしていることを知っていますか。(〇は1つ)



友好都市であるモンゴル国の「ウランバートル市チンゲルテイ区」と国際交流をしていることを知っているかは、「知っている」39.3%、「知らない」60.6%となりました。

(28) 災害に対して備えていること



災害に対して備えていることで、「している」が最も多かった項目は、「⑥災害時に避難する場所を決めている」81.3%となりました。一方、「している」が最も少なかった項目は、「①非常時の食料として7日以上を備えている」27.4%となりました。

【自由意見】

※ 市民の皆さまからいただいた自由意見を、原則としてそのまま掲載しています。内容には、事実確認を行っていない情報や伝聞に基づく記述が含まれる場合がありますが、いずれも回答者個人の意見です。

なお、特定の個人または法人、その他団体の権利や利益を害するおそれのある記載や、個人が特定される可能性のある内容、不適切な表現等は、趣旨を損なわない範囲で修正または削除しています。また、「なし」「特になし」などの趣旨の回答は、省略しています。

掲載内容は本市の見解ではなく、正確性を保証するものではありませんので、ご理解ください。

(29) 施策・事務事業についての自由意見（問 29）

問 29 焼津市の施策・事務事業について、ご意見等がございましたらご記入ください。

【10代女性】

- ・ 「はたちの集い」で、東京、名古屋から交通費、食事をサービスする企画は、人数が限定されていて不公平だとずっと思っている。

【20代男性】

- ・ 中新田の小川島田幹線を早く片側二車線にしてください。
- ・ 島田市みたいにゴミとプラ分別せずですてられるようになってほしい。
- ・ 市として、市民のために、どの程度の防災対策をしていますか？仮設トイレの確保、仮設住宅の確保など。防災訓練（町内での）で消火練習を行っていますが、意味ない。ここの地域は、津波が来れば、それぞれ逃げるので、防災訓練も意味がない。避難場所が海の近くの地域はどこに行けばいいのか。何百人もの人が、何ヵ月も入れる体育館ありますか？心配です。
- ・ 夜間の騒音が全く良くなる。
- ・ 歩道のない道が多く、安心して徒歩移動や自転車移動ができない。
- ・ なにかしら生活に不便を覚えたことがないので、過ごしやすいのだと感じております。LINEクーポンもよく利用させていただいております。ほかの市（藤枝市）も同様な形でLINEクーポンのようなものがあるようですが、早い者勝ちですぐなくなってしまうような話を聞くので、焼津市は今のままの運用を維持していただければと思います。
- ・ デパートなどの衣類、装飾品を取り扱うお店が入った大きなお店を増やしてくれればもっと若者？（自分）は喜ぶます。

【20代女性】

- ・ 障害者手帳等の申請など、いつもお世話になっています。ごみステーションが各地にあるのがうれしいです。
- ・ 用水路や道端のゴミのポイ捨てが増えてきている。自分は拾えるものは拾っているが限界を感じている。日本人だけでなく外国人がポイ捨てしていることもあり、市全体での認知や啓発が必要だと考える。
- ・ 子供だけでなく、ほかの年代にも支援があるとより嬉しいです。

【30代男性】

- 文化会館・ミュージコで実施される事業をもうすこし若者に向けたものも展開してよいのではないのでしょうか。国保被保険者に対する人間ドッグ費用の補助は今後も続けてもらいたい。
- ①道路の劣化が著しく、整備されていない。②道路計画がいつまでも進まず何年、十何年も工事中のままの箇所が多数ある。③上下水道やインフラの劣化と改善が追いついていない。④市内全域の計画が悪く、どの地域を住宅地区、農業地区、商業地区、工業地区、観光地区にしたいのかが分からない。⑤教育レベルが小中低い。他の地域のレベルの高い授業を教育委員会が学び広めて地域水準を上げていくべき。⑥給食の量が少ない。カロリー計算間違ってますか？⑦雇用が少ない。特定の業種に偏りすぎている。もっと多様な企業を取り入れて誘致していくべき。⑧言語の通じない外国人の誘致と優遇は徹底して控えるべき。⑨ふるさと納税 100 億の使い道、内訳をもっと明確に分かりやすく特設サイトに掲載してください。⑩静岡県全体に使えるが、大災害時の補給体制が整っているのか、市独自の補給ルートを確保しておくべきではないか？あるのであれば分かりやすく市民に伝えてほしい。
- 大井川地区の行政運営について、十分に配慮されていないのではないかと感じる場合があります。生活道路や農道について、舗装の劣化や補修が行き届いていない箇所が多く、日常生活に支障を感じる場面があります。市街化調整区域であることや人口規模が小さいことが影響しているのかもしれませんが、そのことが理由で後回しにされているような印象を受けています。一方で、地域未来投資促進法を活用した産業振興や、工場・倉庫の誘致に取り組まれている点は評価しています。今後は、産業施策とあわせて、地域住民の利便性向上につながる店舗や生活関連施設なども立地できるような仕組みづくりを進め、住む人にとって魅力のある地域としての整備を図ってほしいと考えています。
- 大井川地区に大きめの駐車場のある公園を増やして欲しい。
- 焼津市はLINEやデジタルへの取り組みがイメージで言うと活発な気がします。LINEを使ってデジタルクーポンの展開やVRへの参入など良いと思います。行政というとアナログでつまらないイメージなので、デジタルで効率も尊重しつつ、人に楽しさや明るくなれるコンテンツへの投資は良いと思います。特にこんな時代だからこそ人の心を豊かにする市の活動は大切だと思います。インフラなど必要なことへの投資は大切だし、そっちを重んじる声は多いと思いますが、余裕のない人が多いときほど批判はあれど同じくらい、人には楽しくなれる事が必要だと思います。自分の税金が使われてるんです！この調子でどんどん活発に焼津市には活動してほしいです。
- 子育てに力を注ぎすぎているような気がします。自治会でのドブ掃除や草刈りなど、企業などに依頼して住民が負担にならないようにしてほしい。

【30代女性】

- 焼津駅前はこちら一方通行が多すぎて車で利用しづらい街になっています。二十数年前、駅前通りは一方通行ではなく両側通行で、駅周辺も両側通行が多かったかと記憶しています。しかし、あちこち工事や変更をして、一方通行だらけの駅前になりました。確かに車線が減り歩きやすくなっていますが、車で焼津駅周辺を利用しづらい状態です。迷い込んだ車が逆走している事もよくあります。諸々事情が様々かと思いますが、改善いただけると幸いです。

- 高柳の清掃工場の移転はいつになるのか疑問です。受け入れ先がないとの事で何十年も先延ばしになってしまっているのだと思いますが、しょうがないとしてそれで良しにしているのではと残念に思っています。(この件について新聞や書類などで公表していたのであれば申し訳ありません。)
- 自転車の罰則が厳しくなるので、交通ルールを守りやすくなるように自転車の走行がしやすくなるような道路を舗装してほしい。
- 学童を学校内または、隣接している場所につくって下さい。長期休暇のみの利用でもうけられて下さい。子供の予防接種券を都度配布して下さい。7才くらいまでの接種券を一括でうけとるのは、なくす可能性もあり、期間をわすれることもあり、都度ハガキでお知らせしてほしい。予防接種を小児科でいつでも打てるようにしてほしい。早目の朝しか打てない所や、予約が必要なところばかりで面倒。都内は予約不要で打てました。市役所内、人が多いわりに、手続き遅くないですか？市民がたずねにきていても動く人少くないですか？あと、聞く人によって、回答がちがうことが多々あるのでマニュアルなり、フローなり、意見統一して下さい。
- 豊田地区の区画整理をしてほしい。道路が狭い上、住居ばかり増え続け、小学生の飛び出しも多く、生活している上でおそろしい。市役所を海の近く(沿岸部)に建てるのがよくわからない(津波のときにわざわざ海の近くに避難する必要性が不明)。
- 保育園やこども園が増えると嬉しい。保育士や支援員を増やすなど。「入園できるならどこでもいい」のではなく、園の雰囲気(や教育方針等)で選択できるとありがたい。特別支級がどの学校にもあるとよい。入級できない理由が送迎が困難だから。兄弟で別の学校は嫌。といったことになると子どもの教育の場の選択が減ってしまう。
- 不燃ゴミの回収場所(住所)、時間帯等の詳細を明記して欲しい。また、ミニステーションの場所を増やして欲しい。家電や家具を土曜日でも捨てられるところを増やして欲しい。地域交流センターとか、昼間に誰かしら人がいる場所にゴミ回収場所があるとありがたい。
- 保育園に入れません。また、全体的に保育園のロコミであまり良い噂を聞きません。施設自体の老朽化も垣間見え、先生方の高齢化も進み、魅力的な保育園が少ないように感じます。保育士さんへの給料の低さも、質の低下につながるように感じます。少子化の為、教育関係への政策や事業への取り組みに躊躇することは多いと思いますが、効率の良い合理性のあるやり方で、タイムリーに力をいれていただきたいです。

【30代その他】

- 大井川町はバスが少なすぎて交通に不便すぎる。散髪にも苦勞する。

【40代男性】

- 焼津インター付近、道路整備どうなってる？何年もあのままになにも進んでない。やるならやる、やらないならやらないではっきりさせて！！藤枝→焼津方面ガード下渋滞。高速進入右折車があるため直進できない。何かして下さい。
- 浄化槽の年7回の汲みとりに関する事業について、民間企業が参入できないのはおかしい。他自治体はできているし、焼津市でも旧大井川町地域はできる。公的サービスのメリットよりデメリットが勝っている。

- クーポンより一律で市税下げてくれ。クーポンは全て消費されない。事務コストもかかる。
- 市で管理している施設の修繕は、随時対応してほしい。場所によってあぶない所もあるのでお願いします。
- 冠水対策。
- 昔に比べて良くなつたが、若者が事業を始めやすい環境があればなあとは思いますが。
- 災害時の対策に力を入れてほしい。
- 子育て環境の充実として、東益津地区に小児科医、内科医、ドラッグストアなどの子育て世代が欲しがらる施設の誘致を推進してほしい。
- リチウムイオン電池などを使用しているバッテリーなどの回収を自治体単位でやって欲しい。
- 焼津市と藤枝市が協力して、焼津市と藤枝市の境にサッカーグラウンドを作って欲しい。藤枝市等をホームタウンとするプロサッカークラブがJ 1に上がった際、もしこのグラウンドがあれば、かなりの人が来場して焼津、藤枝に活気が生まれます。近隣に商業施設を作れば更に焼津市と藤枝市に人が訪れます。
- どんな施策・事務事業をしているのか分からない。周知が不十分。振り返りのドキュメントも分かりづらいが、将来に向かってどんな計画を立てているのか分からない。

【40代女性】

- 4人の子供がおり、まだ幼稚園です。健診など色んな面で手厚くして頂けるのは実感しているのですが、そういった「義務」の部分が増えてかえって大変になる事があります。他の子供の面倒を見ながらの生活は毎日が忙しく時間にゆとりもありません。預ける場所の設置（一時的な）や日程の融通がもう少しきけば良いと思います。またファミサポは登録しましたが、緊急で使いたい時はほぼ使えず、改善してほしいです。
- 市民のバスやクルリン号など市民の足になってくれるものがもっとあってもいいと思います。高齢者の自動車事故のニュースなどをみるたびに車がないと生活に不便な地区が多いなと、タクシーの有効活用や市民の有志による白タクのようなものはできないのかと考えます。
- 西焼津在住ですが、焼津駅前や焼津方面ばかり開発のお金が使われているように感じます。豊田小学校は在校生徒が県内でトップ3に入るにもかかわらず駐車場がありません。1,000人以上いる学校に駐車場がないなんて信じられません。登下校もかなり危険な箇所があり、市の支援で見守りのシルバーさんなどお願いしたいです。人口が多い所にもっとお金を使っしてほしいです。
- ふいしゅーな周辺、街灯が少なく暗い。雑草が伸び放題。青峯プール老朽化…子供たちのためにもう少し考えて欲しい。新しい物を作る前に今はあるものに目を向けて欲しい。RVパークはもう少し他を見てから作るべき、中途半端すぎる。
- 災害に食料を備えても、津波で流されそうです。作っていただいた堤防の高さで安心できるのか（吉田町に比べると低く感じて）不安です。逃げる時間も短いようなので、避難タワーまで間に合わず、みんな死ぬ覚悟をするしか無いって言っています。公共交通機関が少ない地域（大井川）なので、住みづらいです。病院までのタクシーとか、安くしてもらえたりしないでしょうか？（バスの時間が不便すぎます。）

- 子ども医療費受給者証は毎年発行でなくても良いと思います。高校生3年生まで通して使用出来れば、印刷や郵送の費用が浮くのではないのでしょうか。診察券サイズにさせていただけると納まりも良く助かります。
- 新しい施設ができたり、子育て支援に力をいれている事は、とても良いことだと思いますが、既存施設の老朽化や、長年に渡って修理、改修されない市内を見ていると、つい市の衰退を感じてしまいます。特に、焼津駅（周辺含め）、利用する度に“虚しさ”を覚えます…。
- 空き家対策。家の前が古い空き家（住んでいないだけで持ち主はいる）。ボロボロになったそのうちのものが、風が強い時など飛んでいる。もし自宅にそれが飛んできてガラスが割れたり、車がキズついたりしたらと思うとこわいです。定期的に見回り、その持ち主に対策をするように市から指導してほしい。
- ①中学の部活の地域クラブ活動への移行がうまくいっていない。市内外の民間のクラブへ流れて、地域の仲間がバラバラになりつながりが薄まっている。②大井川地区は、東、西、南の3地区を一か所にまとめて、大井川保育園を作ったが、3地区にそれぞれあった幼稚園と保育園を合わせて、3か所のこども園を作った方が良かったのではないか。市外の私立に流れて幼稚園に子供がいなくなり地元で見守り育てることがなくなった。地元への愛着も育たないと思う。
- 夫が病気になり、収入の激減や非課税世帯などで申告書を提出に行ったりなど市役所には行っているのに、その時申請時期だった助成金の案内などがなかった。毎年色々新しい助成金などがあるが、案内に満足していない。常にHPをチェックしないといけない等、自分で情報を取得するのがとても大変で、会社員を辞めた瞬間に情報弱者になった感覚があった。改善してほしい。
- 現状で大変満足しております。本当にありがとうございます。

【50代男性】

- 市役所で手続きを行う際に様々な担当課に行き、待ち時間が多くなる。一気に通貫で対応していただきたい。
- ふるさと納税をもっと上手に使っていただけたらいいと思います。
- 税金が高すぎるので下げて欲しい。生活が苦しいので、給付金を毎月3万円以上配って欲しい。（人件費、公共事業のムダ削減）とにかく市政はムダが多すぎる。そんなムダがあるなら、地震対策の耐震等の補助金を増やして欲しい（まだまだ書きたい事がたくさんあるが、書ききれないので終了する）。
- 大井川地区に医療機関が少ない。港湾道路の道路状態が悪すぎる。焼津地区は税金を使いいろいろと整備されているが、大井川地区は全く実施されているように思えない（公園や道路など）。
- もう少し色々な方法で市民に周知してほしい。
- 焼津駅近隣の再開発事業を進めて欲しい。アクアス焼津などの市施設が分散しており、利用者への一体感が不足している。
- 台風や大雨などの災害に弱い地域に住んでいるので、毎回、家のことや車のことが気になるので仕方ないとは思っているが、なんとかならないかと思う。

- 津波が来れば終わる地域。それなのに防水対策が全く出来ていない。市民の意見も聞かずに、ブロック塀を撤去して、その為実家は迷惑している。市の事業は市民の為にあるもの。
- 市立病院になんの病気でも行ける様にしてもらいたい。
- 市民が安心して、永続的に住みたいと思えるようなまち作りをお願いします。
- ①焼津市図書館が狭く、書架のレイアウトが分かりにくく探しにくいので、広くしてほしい。藤枝市駅南の図書館のようなレイアウトがいい。②シーガルドームに冷暖房設備を入れてほしい。災害があったとき、避難所として過酷な環境になりそう。③大雨の日に家の前の側溝が溢れ出すので、排水能力を高めてほしい。
- 空き家問題に対してどの程度対応していただいているのか、疑問がある。自宅の両隣が空き家で屋根瓦やテレビアンテナが落ちて来そうだし、一方の家からは朝顔の蔓が大量に伸びて来て頻りに刈っている状態だが、市役所の方は把握しているのか。もし屋根瓦やアンテナが落ちて来てケガや自家用車に傷が付いたら誰が責任を取ってくれるのでしょうか。持ち主に對してもっと投げかけて欲しい。
- ①文化遺産や医療制度、学校など公共の場への税金投入は良いと思うが、スポーツや祭りなど一部の人が参加するものに税金が使われるのが気になっている。体育は体育委員の負担も大きい。公園で自由参加体育イベントをすとか、アプリを使って体育イベントに参加したらポイント制で還元されるとか全市民に還元でき、市民が自分でサービスを使う、使わないを自己選択できると良い。せめて市が主催したり支援したりするイベント等は、努力義務で良いので、老若男女が使用できるユニバーサルな対応をしてほしい。障害を持つ人、立位の難しい高齢者などが寝てできるおむつ替えのトイレを焼津で見たことがない。ユニバーサルベッドやオストメイトなど駅や市役所には設置して欲しい。②子供のいない家庭は税の控除も支援もない。地域のイベントも対象者外が多く高齢になる前に地域で生きがいや知り合いを増やしたい。孤独感を感じる。③高校は義務教育ではないし、私立に公的機関が学費を払う必要はない。学びたいなど、困ったら相談できるAIの普及をしていただければ、道を知る手掛かりとなると思う。老人介護や生活保護などの福祉サービスも同様。④LINEの情報がとてもわかりやすく良い。ありがたい。⑤水道、電気など生きていくのに必要な費用は所得によって負担感を減らして欲しい。貧困の子供、老人が飢えや寒さで死なない市にして欲しい。⑥多文化共生とあるが、最低限のマナーは分かるように、焼津市の翻訳言語を増やして対応して欲しい。日本人と違って文字が読める人が多い訳ではない国もあるため、やさしい日本語解説付き動画もあるとよりよく、こちらも、ここを見て、と客観的に伝達できる。ゴミ、税金、人の土地に入らない、困った時の相談の場など。
- 重層的支援体制整備事業は静岡県内で一番うまくいっている自治体だと思う。もう少し市民に知ってもらってもいいのではないかな。今後、頼れる身寄りのない高齢者等の増加が見込まれる中、静岡市のような終身サポート事業の実施を検討してもらいたい。福岡市の「声の訪問」のような一人暮らし高齢者の見守り体制を検討していただきたい。
- 市役所が新庁舎となり市民課の待合スペースの広さ等には満足しました。津波発生時の司令塔として機能するか否かについては些か疑問ですが、今後40年は現庁舎での市政に職員、市民一丸となり全力で取り組んでいきたいところです。
- 東益津地区にももう少し商業地区が有っても良いと思う。

- 小中学区の区分けについてです。2人の子供がいます。8歳の年の差があります。長女は豊田小、中と卒業させていただきましたが、次女は黒石小学区とされたため、長女と同じ学校へ行きたいという子供のために、やむを得ず豊田学区に引越した経歴があります。当時、上の子が6年生になるまでの間に下の子が入学すれば同じ学校へ行くことができますが、それ以外は例外と言われ、とても心が痛くなった思い出があります。私たちは歳を離れたくて離れたわけではなく、やっと授かった第2子でした。同じような悩みを持つ親御さんは、いらっしやると思います。学区の区分け問題はとても大変だということも存じ上げておりますが、希望のある家庭には、お子様の希望を叶えていただけるよう意見として書かせていただきました。
- 市役所が新庁舎となり市民課の待合スペースの広さ等には満足しました。津波発生時の司令塔として機能するか否かについては些か疑問ですが、今後40年は現庁舎での市政に職員、市民一丸となり全力で取り組んで行きたいところです。
- 狭い道が多いので、区画整理をしてもらいたいです。

【50代女性】

- 道の整備。家の近所に、ずっと舗装されていない道があります。
- 大変、努力されていると思います。是非、私も焼津市の為に何かしたいと思っています。人、文化、食、海、温泉、焼津には素敵な所が沢山あると思います！
- バスなど公共交通が少なく、バスを利用しにくい、年をとり車が運転できなくなったり、外出ができなくなった際や1人暮らしの年寄りのお買物を手伝ったり、利用しやすいサービスなど、老後どういったサービスがあるか等。気をつけて健康寿命をのばせる対策を早目に30代、40代、50代と対応していける活動の場など、お知らせを分かりやすく情報がほしいです。
- インバウンドのための観光について力を入れていただけると良いかなと思います。他所から知人が遊びに来た時にも、どこに連れて行ってあげたら良いか悩みます（単に、おみやげが買えるとかではなく、体験ものがあると良いと思います）。
- 先日、藤枝市立病院に行きましたが、焼津市立とはちがい、中も明るく、待ち時間も短く、全てがコンピューターでできるし、人がいっぱいになる事はありません。焼津は、待ち時間（受付）、支払い、多々時間がかかりすぎて、待つ場所もありません。どうにかならないですか？
- 近くにスーパーが無い。市立病院に直接診察してもらえない事。子供手当の割に、年金をもらう前の世代にも何か手当が有るといいと思う。ゴミ袋に名前を書く事を、必ず決めて欲しい。
- 港地区、特に海側は、取り残されていると思う。
- 物価高対策で子供が居る家庭だけが優遇され、その他の家庭にはあまりにも少ない金額。お年寄りにももっと対策してほしい。少ない年金で生活大変でしょう。毎回子供だけで他の人にも同じ様にして下さい。1度の買物でおわりです。
- 島田市の活動を参考にしてほしいです。
- 特に主要な道路（例えば、416号線など）の白線をきちんと引き直して欲しい。よろしく願いします。

- ①街灯が少なく、夜は暗くて子供の学校帰りが心配。②みなく一る横の遊歩道から歩道のない道路を人が横断することが多い。事故が多い場所なので信号があったらと思う。③みなく一るにもアトレのような建物があったら熱中症対策、津波対策にもなり良いと思う。
- ①どぶ板の見直し（どぶさらいの時板が重く指を怪我した）。②横断歩道等、白線が消えていてわかりにくく危ない。③ドッグラン的な動物も過ごしやすい癒しの場がほしい。④市役所周りに活気がほしい（イベント等）。⑤立派市役所なので皆が集まるように、やいちゃん以外にも何か話題になるような置き物を期間限定で設置する。⑥街灯が少ない。⑦防災訓練の初動訓練は必要あるのか。⑧水産業など、特定の産業ばかり支援し過ぎている。焼津には他にも様々な企業があるのに、それらの事業者を支援する事業も考えてもらいたい。⑨みなとマラソンの際に、テレビに映る道路ばかり、きれいに整備されている状況を他県の人に見られ恥ずかしく思う。⑩カラス、野良猫の対策。⑪藤枝のような映画館がほしい。⑫公園に花、樹木がほしい。

【60～64 歳男性】

- 行政施策において、効率性が重視される一方で公共事業、公共サービスとしての目的や考え方が住民に分かりにくいと感じる場面があります。また、制度の解釈や運用に自治体ごとの違いが見られ、住民が戸惑うこともあるように思います。職員の研修や情報共有を通して判断基準の整理や、住民目線での分かりやすい説明が進むことを期待します。
- ふるさと納税による収入を、どの様に活用するのか、市民が実感できる施策・事業を望む。市内の交通事業（公共交通）をもっと考える必要がある。市内核施設（役所、病院、文化施設、スポーツ施設、商業地）へ行くにしても施設間の移動にしても自家用車が無いと不便。特に県外からの訪問者にとっては障壁になっているのではないかと。
- 東名出口の道路の痛みがすごい。
- 市会議員以外に要望を聞いてもらえるチャンネルがないように思える。そもそも誰に言えばいいのか？全然わからない。政治家は信用できない。
- 福祉避難所の整備が明らかに遅れている。進めてほしい。

【60～64 歳女性】

- 交通が不便。お店が大井川地区からどんどんなくなり、生活が大変です。
- 町内会、婦人部など地域の役員活動があるが、必要のない団体や仕事も時代とともに増えてきたと思うので、新たな改革が必要だと思う。いろんな都市を参考にして変えていって欲しい。市民になるべく負担の少ない、むだのない型式を考えて欲しい。配布物も多すぎるし、ゴミになるだけなので、税金を節約して欲しい。今までの慣習で続いていることや物が多すぎる。その点など含め大きく変化していくべきだと思う。
- 災害時の避難場所となる公立小中学校の体育館にエアコン設備が整ったことはたいへんよいことだと思う。市内のどこに家を建ったら安全なのか知りたい。住居地、商業地のビジョンを知りたい。ターントクルはよい施設だと思う。駅前通りに休日にも開いているお店が増えるとよい。

- 何と言っても交通が不便です。今は車が運転できますが、できなくなったら歯医者にも行けないと思います。海が年々近づいて来て、何年かしたら私の家も海中に沈むのではと思っています。
- LINEクーポン、楽しく使わせてもらっています。もう少し、利用期間が長ければいいなと思っています。これからも続けてくれると嬉しいです。
- バイパス小土交差点（スーパー付近）のところ、信号右折を作ってほしい。県道 222 号清見田公園南のところ信号右折を作ってほしい。東益津の方 150 号バイパス、台風とかですぐ冠水して、通行止めを防ぐようにしてほしい。
- 個人住宅のリフォームの助成金。例えば外壁塗装や造園。水道管のメンテナンス。害虫防止のための建物周辺の木や雑草の手入れの助成金、業者の登録を増やす。水路の整備、水路周辺の柵の設置。高齢者世帯への見回り。子育て世代だけではなく、高齢者が住みやすい環境。

【65～69 歳男性】

- 公共事業がおそすぎる様な気がする（お金他の問題もあると思いますが）。
- 以前、小川の市街化調整区域の市街化への移行のための「まちづくり」会合に毎回参加したが、参加人数は毎回 20 名前後であった。当事者の意識も薄く、現状のままで良いと考えている方が多かったと思う。一方で主催者の市側も、区画整理課はオブザーバーで外部コンサルタントに丸投げであった。どちらもこの取り組みに本当に真摯に向き合っていたのか疑問に思った。会合の後、住民アンケートにて僅差で現状維持となってしまった。県への報告で、当分、市街化移行は見送りの地域になったと聞いた。私の見立てでは、この地域は偶然ではあるが「見えない壁」に守られているように見える。それは東西に警察、市立病院への道路と 150 号バイパス、南北は黒石川と泓の川に守られ、この地域を通過する道路は東西、南北に各 1 本しかなく他地域からの流入がなく、偶然にも静かな環境が保たれ、反面、住民は買い物などは便利である。しかしながら、回りは区画整理済みであるのに、地理的には焼津市の中心部であるにも関わらず、未整備であるのは「焼津の恥」としか言いようがない。なぜ、私がこのように辛口に言う理由は、市立病院へ行く道がショッピングセンターへ行く道でもあり、土日は渋滞が当り前になってしまっている。渋滞中は隣の自転車の方が早い位である。しかし、この道路の先には、消防署、市立病院、警察があり、それぞれ緊急自動車をスピーディーに走らせる必要がある。「市民の安心、安全」を真っ先に優先するならば、この渋滞解消のために市街化への移行を真剣に考える必要があると思う。
- 街が全体的に手入れがされていないイメージがある。道路脇の雑草が目立ちぶしょったい。街の清掃を強化して頂きたい。

【65～69 歳女性】

- 免許証の返却すると交通手段が確保なし。バスは 1 時間に 1 本、バス代の値上がりでバスにお金がかかる。老人に外出させるために考えて欲しい（家族）。例）バス代の補助金、ミニバス、マイクロバスなど。
- 免許返納した後、バスも通っていないので不便。
- 子育て世代の優遇も大切ですが、高齢者にももっと優遇してほしい。

- 瀬戸川の東側に津波の避難タワーがない！夜間避難訓練ですが、暗くて怖いのでやめてほしい（移動中、ケガをしそう）。
- 市役所がとてもロケーションが良いので、一般市民が集えるレストランや喫茶が出来る事を期待していましたが、残念でした。時々、行くたび思います。真夏に子供が室内で遊べる、藤枝のれんげじスマイルホールのような場所が無いと、若いお母さんから聞きました。公民館等でも、利用して自由に遊ぶ場所があったらいいです。
- ①水道の水があまり綺麗ではないので、上水道管の整備をお願いしたい。②災害時用のトイレの整備。下水道に直接流せる様な整備をお願いしたい。③焼津が好きです。街の活性化に力を入れてくれているのもわかります。一部だけでなく、街全体が綺麗で活性化してくれる事を願っています。
- 治水に関して遅れている。自宅周辺も大雨のたびに冠水し、自宅も床下浸水の被害にあった。私自身は老後を見据え故郷である焼津市に戻ってきたが、その後同居となった娘一家は浸水の対応が苦痛でここには住みたくないとも言っている。安心して生活のできる具体的な施策を望む。
- 災害時の簡易ベットやトイレ等、保管ができるといい。津波等で流され、家で準備したものが使えなくなった時困る。
- さかなセンターが移転するというのですが、近くに子ども連れが遊べる広い公園や屋内遊技場など若い人が集まりやすい施設があるとよいと思います。

【70代以上男性】

- 防災、防犯の向上の為、外灯を増設してほしい。町内放送用のスピーカーが遠く、内容がわからないので調査して増設してほしい。
- 市のHPから新市立病院建設計画を見ると平成27～30年の内容で既に10年以上前の計画内容のまま、たしかその後（コロナ後）に再度計画の見直しがなされたはずだが、その“新新”市立病院建設計画については公表されているのでしょうか？
- 二次元コードを出来ない人がまだまだ多い事をその人達が一番すごしくい所とってます。
- 旧市街地のみ行政が目を向けているが、郊外の住宅地に目を向けるべき。各種施設を南部地域（土地も多くある）に造るべき。市長が旧市街地出身だから…！旧大井川地区を盛り上げる施策が足りない。ふるさと納税の使い道が不明。
- 私は南部土地区画整理の事業が済んだ地区に住んでいますが、終わった今は大変快適に生活出来ています。これは大変な事です。
- 近年の降雨等による河川災害に備え、抜本的な計画策定のため調査検討を行ってほしい。
- 道路がわるい。ボコボコ。荒地が多い。草がおいしげっている。空き家も多い。利用方法はないか。スーパーのレジがわかりづらい。統一できるとよいのだが。物価が高い。鮮魚が手に入りづらいと思う。
- 施策や事業など閲覧できるが、それらを活用するまでには至っていない（まだ必要がない）。
- ラインでクーポンはいつも利用している。仲間とのコミを深めており有効的。
- 人口増対策を推進して欲しい。空き家対策を充実して欲しい。

- 大富、和田、豊田、大井川南、大井川北他（10 地区程度に分け）年一回程度、当該地区の事業計画進捗状況、話題等 10 項目程度掲載することで、広報やいづ等の関心を寄せて読まれる様になり、市民同士の話題になると思います。
- 危険物の処理場所が足りていません。港地区ミニステーションを早期に開設して下さい。地区危険物収集の時間が早過ぎて地区に出せません。収集時間の再考をお願いします。地区（石津地区等）の避難場（一次、二次）が明確ではありません。再度公報（広報）して下さい。
- 広報やいづでアンケートの調査結果を確認します。今後の活用を楽しみにしております。
- かつおぶし工場のいぶしがくさくてこまっています。洗濯物が外に干せません。大気汚染、空気をすうと、がんになります。大気汚染が発生しています。
- 焼津、大井川合併以後、市からの文化活動費が激減した。

【70 代以上女性】

- 庭の花木の手入れをしていましたら、私より年上の方が話しかけてみえて、いろいろな話の中で友好都市モンゴル国へいってきました。いつのことかは知れませんが、いける方は焼津市で何か活動している方がいけるのでしょうか？募集など何かあるのでしょうか。
- 子供の通学路についてよくはなっていますが、はっきり印をつけてほしい。
- 自主運行バスをもっとふやしてほしい。
- ゴミの分別を外国人を雇っている会社は、責任をもって指導してほしい。組のゴミ置き場が、半分以上分別してないゴミで埋まっている。どうしたらいいの？片づけるとあたり前の様に又、ゴミを分別しないでおいていく。ポスターを貼ってあっても効果なし。市で時々やるweb 申し込みの割引ですが、スマホを持っていない人の為に何とかしてほしい。利用が片よっている。
- 河川も生き物なので、コンクリートで固めてしまうだけでなく、自然な形で町に溶け込む様考えて欲しい。
- 市からラインを送ってもらっていますので、非常に助かっています（不明人、火災、市の事ほとんどすべての事が入って来ます）。
- 国や県の施策を盲目的に受け入れるのではなく、市民にとって本当に必要なことか、安心、安全なことかを考え、ノーと言える姿勢で市政を行ってください。まず、未来を担う子ども、高齢者、障がい者等の弱者に寄り添ってください。
- 災害に対して避難タワーは充実していると思うが、冬への対策がされていない！
- 市長はあまりでできません。なんの仕事をしているのでしょうか。駅もあまりきれいではない。地味な町です。明るくないと思います。
- 道路の整備が、不十分である。公園または、広場が少なすぎる。市役所、子供の施設が、海寄りに建設され焼津市の中心部に、するべきであった。今後、市全体を見て欲しい。
- 駅前通りの活性化を若い方が一生懸命やっています。お店があるのに外から見てなんのお店かわからない。もう少し商店街らしくしてくださると良いなあと思います。

【70代以上無回答】

- 市郊外はショッピングセンターやスーパーが充実しているが、市中心部はドーナツ状態が長く続いています。市立病院も診療科が欠けていたり、生活していくのが大変な時代になりました。バスの本数も少なく、人口減少のためか免許返納したくても生活に支障があり、高齢者には大変な時代です。

【無回答男性】

- 焼津に移住して8年、ここは非常に緑が少ない市であるをつくづく思う。家族で楽しめる緑の公園が無い。図書館の蔵書が古く、数も少なすぎる。

【無回答女性】

- 重度心身障害者タクシー料金割引乗車券が自由に使えるようになって、日常生活の行動範囲が広がりました。本当にありがとうございます。

(30) その他の自由意見 (問 30)

問 30 その他、ご意見等がございましたら自由にご記入ください。

【10代男性】

- 私は、障がい福祉サービスに通っています。先ほどの質問で「障害」という字体表記、この「害」という言葉をひらがなで「がい」で、どれに対しても表記してほしい。「障がい」←この字体で、できれば全部表記してほしい。

【10代女性】

- 菊川市にある勉強のできる施設が焼津市にもほしいです（図書館以外で）。焼津クーポンの期間をもっと長くしてほしいです。自転車で走行時の段差をなくしてほしいです。

【20代男性】

- 水道料金が焼津市は高い。市民税も高いのに自分には実感がない。サービスの…。
- やいづ広報を全戸に配布を希望します。
- テレビや映画などのロケなどがある時は、LINEや同報無線などで知らせたい。不正改造車の取締を強化してほしい。悪質な信号無視なども特に六間川交差点に多いので、取締って欲しい。
- 焼津市は粗大ゴミが捨てられないし、捨て方がわからないものが多い。静岡市のような回収サービスを行なってほしい。
- 「焼津市オリジナル商品券の配布」について。本施策には賛成です。商品券の配布は物価高騰対策として実感しやすく、ありがたい取り組みだと思います。また、子どもや子育て世帯への支援拡充にも賛成です。一方で、高齢者への追加配布については、年齢のみではなく生活状況を考慮した支援とし、現役世代や将来世代とのバランスにも配慮していただきたいです。

【20代女性】

- イベントが少なく、活気がないと思います。フェス、ライブ等あったらいいのに。
- 不燃ごみや粗大ごみの回収をもっと手軽にできるようになってほしい。2、3ヶ月に1度でもごみすて場で不燃ごみを回収してくれるとたすかります。赤ちゃんを育てているとミルク缶のごみが多くでるのに遠くの回収場所に行くのが大変なので、ぜひお願いします。
- 市内での結婚を考えていますが、同じくらいの年頃の人とどう出会えばいいのか分かりません。
- 夜暗くなると真っ暗になってしまうため、防犯の為に街灯をもっと増やしてほしい。
- ウィンカー出さずに曲がる車、外国人や高齢者の自転車の危険運転（飛び出しや車道への飛び出しすぎ）が目立つ。教育機会や周知、啓発が必要だと考える。
- 150号バイパスの右折レーンに出てきている木が車に当たらないかいつも心配になるので道路まではみ出ている木は伐採してほしい。

- 西焼津駅、焼津駅の賑わいを創出してほしいです。ふるさと納税の使い道を明らかにしてほしいです。公的なスポーツ施設を少し充実させてほしいです。もっと魚を食べれるお店を充実させてほしいです。
- 関東、関西の有名大学と連携し、小学校から大学まで一貫の学校を作してほしい。大きなショッピングモールを作りたい。

【30代男性】

- 気軽に連れていける子供の室内無料のあそび場ほしい。津波対策（道路が新しくなって津波来やすく（流れやすく））になっているのではないかと不安。
- バスの路線拡大（豊田地区）。
- 令和3年4月に東京より越してきたので、教育や歴史等、細かな事は全くわかりません。気になる所では冠水被害、通路の凸凹、150号のバイクの騒音。個人の意見としては、東京より住みごこちは良いと感じています。医療面（施設、薬局）がとても充実している印象。
- 静岡から150号バイパスのトンネルをぬけ、焼津に入った際、焼津の看板を目にしますが、はげてしまっていてイメージが良くないと思います。他にも案内の標識や、道路の白線など、その道を普段走ったことがない人が一目でわかるよう、うすくなったりはげている所の補修など、事故防止の為にも気を配ってほしいと思います。
- 高齢化による自治会の継続困難を感じる。
- 息子は身体障害者（肢体）ですので、母親が代筆しました。日々、沢山人（ヘルパーさん、施設の職員の方、リハビリの先生、訪問看護さん）に支えてもらっています。年金や手当を支給していただいています。とてもありがたいことだと思います。
- 本人は、障害者の為（療育手帳B）、結婚できないと思っている。親としては、大変辛いです。
- ①キャッチボールなどボール遊びができる公園を増やしてほしい。②藤枝市蓮華寺池公園及びその周辺環境（某チェーン喫茶店、スマイルホール）に習って、焼津市内にも同じような場所を設けてほしい。
- こども園の設置を希望します。
- 職員全体がただの流れ作業ではなく、地域を良くするための仕事してください。地域発展のため、政令指定都市静岡の隣の市であることを考えた都市計画をお願いします。私は高齢者と子どもたちが、焼津市に移住したくなるようなそんな地域にして頂きたいと思っています。
- 市役所の対応が本当に悪い。自分1人が言っている訳ではなく、周りからもそう言う声を聞く。また町興し、環境などの改善はみられず、市役所だけ新しくなっただけで市民への還元は全くない。あと外人増えすぎ、なんとかしてほしい。
- 中根交差点（150号線バイパス）の右折レーンが短すぎる。中央分離帯がかなり広く取られているから、もっと長くすべき。特に、朝の通勤時間帯は時にかなりの車列になる事があり、中根交差点を直進する者から言わせるとかなり危険な時もある。
- このアンケート結果で何か変わる事があるのですか？各企業もそうですがアンケートを取っただけで終わるなら今後この様な事は辞めてもらいたい。
- 古い体育館を少しずつ新しくして欲しい。学童の子供の人数の割に、建物が小さい気がしています。

- 住民税や固定資産税などの軽減をして欲しい。
- 学校教育については、今後さらに力を入れてほしいと考えています。学校施設の整備や環境改善については積極的に取り組んでいただいております。その点は評価しています。一方で、子どもたちが質の高い教育を受けられているのか、どのような教育的な取組が行われているのかといった中身の部分については、保護者や地域住民に十分に情報が伝わっていないように感じます。教育の質を高める取組の充実とあわせて、その内容や成果が分かりやすく伝わるような情報発信にも力を入れていただきたいと思います。
- 豊田地区、大雨の時の小石川の氾濫について、今一度現地調査や市民の声を聞いて欲しい。浄化槽もやめて欲しい。下水道に移行する構想はあるのか。我が家の構造にも問題があるとは思いますが、つまりやすく、冠水する時のことも考えると不衛生。くさい。子どもに対しては、焼津図書館が建物も本も古く、改善して欲しい。2週間に1回通っているが、古さと不便さを感じる。不便さは駐車場について。豊田小学校は各学年人数が多く、様々な子がおり、教職員での対応には限界を感じる。市も参入してほしい。何度も何度も授業が止まっている。巡回して欲しい。そして、親に指導して欲しい。
- アクアス焼津の近くの深層ミュージアムや向かえのミニ水族館みたいのが好きです。人に焼津を案内するときに意外と案内する場所がないので、清水で言うと港付近の複合商業施設や水族館など、他のものでもいいですが遊べる場所が無いな一つて感じます。色々調べてる方と思いますが、自分が知らないだけなのであれば、時代に合わせ動画、ショート動画などもう少し情報発信があったら嬉しく思います。

【30代女性】

- ラインのクーポンの配布回数を増やしてもらいたい。
- 市立総合病院を建てなおしてほしい。某飲食チェーン店のところの小土交差点の信号を矢印式にするのと時間間隔の見直しをしてほしい。某スーパーができてから家の前の道が渋滞で困る。
- 大井川にも商業施設や医療機関を増やしてほしいです。
- 高齢者の運転で何度事故になりかけたことか、対策をしてほしい。市役所とは関係ないが、焼津市の警察免許更新も30分ビデオ上映が緩すぎる（横浜市では、途中入場も不可で、ビデオ終了後は警察官からの最新事故状況の説明もあった）。
- 駅前に学生、子供達が集まれる図書館、ミニシアター、その他スポーツが出来る場所などの複合施設があると楽しいなど。正直、住むには不満はないが、働き場所が少なく、焼津で育った子も、関東、関西へ出て行ってしまっているのが現状だと思う…。焼津の事業者へ、より盛り上げてもらう為に、補助金等の援助をお願いしたいです。焼津は、ふるさと納税寄付金額が、未だに上位です。どこでどう還元をする予定なのか、子供達にも分かりやすく明記をお願いします。
- 焼津市は、古い建物ばかりで綺麗なイメージがありません。もっと若者層が増えるように、大型の買い物できる施設や、遊べる場所が欲しいです。大覚寺の某総合ディスカウントストア付近の信号機がいつも渋滞しています。どうかかしていただけたらと思います。

- 駅前に飲食店ばかりでなくスーパーを誘致してほしい。複合型ショッピングモールだと嬉しい。みんながみんな車を持っている訳ではないことを改めて意識してほしい。段ボールや缶ビンのゴミも回収してほしい。段ボールを捨ててに行くのが遠すぎるし嵩張る段ボールを車なしでどのように運ぶ想定なのか教えてほしい。
- やはり同じ場所に市役所を建て替えたのは間違いだと思います。市役所内に食堂などがあつたら、いいなと思いました（静岡市のような）。
- 就職先を探しても保育園送迎の時間内だとなかなか見つからず面接しても落ちます。母子家庭で生活して行くには金銭的に厳しい現状をどうにか出来る方法を提示してほしい。このままでは死ぬしかない。
- 小中学校の後援会が自治会やPTA会費を集金し、助成金として小中学校に支払いをして、相談室のエアコン設置などの環境設備や安全対策、また行事保険やメール連絡利用料の支払いを行っている。これら学校の運営費は本来焼津市が負担するべきものではないのか？また後援会の財源（集金状況）によって、学校の設備や安全が十分に担保されないまま運営されてるのではないかと不安になる。後援会が勝手に行っているため知らないのではなく、学校の運営（安全）にかかわるものは誰が整備するか明確にしてほしい。

【30代その他】

- 市役所の上に非常用ポートはあるのだろうか。市役所の前の足湯、助かります。150号線の草刈りの頻度が足りないと思います。転びました。道路上の鏡はせめて見えるように設置してほしい。狭い路地で一時停止より手前でも見通せないところが、ちよくちよくあります。通学路では、小学生轢きかけました。外国の方は、自転車の集団利用が多いので、自転車の道幅が狭いところは広くしてくれないと、殺してしまいかねない。捕まりたくはない。歩道を走る人も多いので、人種問わずしょっぴいてほしい。イヤホンも付けてますよ、取りましよう。警察もボーナス欲しいでしょう。

【40代男性】

- 小学校学区の再編成（いびつな児童数、近い小学校へ行けないなど）。タクシーの数が不足していると思う。T e lしても対応不可の時があった。公園内に屋台を出して、食べる店を多くする。
- ふるさと納税収益良くとも、市民に反映など何に使われるのか実感がない。（要望）焼津神社大祭、街全体で盛り上げてほしい。海上花火は、8/14に行うもの。みんなそう思ってます。変えなくて良いものも、変える気がする。伝統守って。
- 新しい体育館に備わる施設情報など、収支の話よりも完成が楽しみになる情報を発信してほしい。新しい公民館や公園、広場の類についても同様である。公業務大変かと思いますが頑張ってください。
- 非課税世帯のみの補助金や給付金ではなく、幅広い世帯の人にも実践してほしい。税金払ってばかりで不満です。いつも東京や愛知などは独自に政策していて立派。
- 介護職に就いており、介護、福祉の関係が充実したものになれば良いのにと日々思っています。

- 漁協やシルバー人材センターは健全になった？
- 障害のある家庭が暮らしやすくしてほしい。(知的障害) 階級の免除 (A、B)、町内会、学校の役員等免除してほしい。
- 石津の区画整理の地域に住んでいるのですが、道路の舗装が進まないため砂埃がひどいです。夜になると街灯もないため真っ暗です。子供の帰りが遅くなると心配になります。
- 安心、安全の焼津市をこれからもお願いします。
- 私は魚介類が苦手、食べれないので、魚介類以外の名物があると嬉しい。
- もう少し児童館のような室内で遊ぶ施設があると嬉しいです (暑いとき、寒いとき、雨天のときの遊び場所に困っています)。
- 地震対策と津波対策をもっと積極的に行ってほしい。
- 回覧板という時代遅れなものは廃止してデジタルで全員に配信してください。隣の家次第で情報が遅れる。浄化槽という時代遅れなものは廃止して下水を整備してください。不燃物回収は月一回持ち寄るのではなくて、ゴミ捨て場に回収にきてください。他の自治体では普通にできていることです。どちらにしてもこの意見は届かないでしょう。
- 東益津地区の人口減少に歯止めをかける施策をお願いしたい。
- 市内小中学校体育館使用時 (学校行事以外) に、冬も暖房使用をさせて欲しい。体育館照明をLEDに変えてほしい。カーブミラーが冬場曇ってしまい見えない為、何とかしてほしい。
- 特に夜だが、会食に出かけてもタクシーが呼べない、焼津駅にも待機しているタクシーがないなど、帰宅困難になることが多々ある。バスの最終も早い。
- 町内会や各種委員など地域の運営を担う人の負担が大きすぎる。特定の人に負担が偏りがち。行政が基盤を整備して現代に合う形に変えるべき。各種イベントの目的を明確にして検証し、より負担が少なく気軽に参加できる形にして広く周知すべき。今後は個人に負担を強いる運営方法は形骸化していくのが目に見えています。民間を利用するなり行政が個人に委託するなりサービスとして提供する形にしていく必要があると思います。私は町内会長になって役員を頼んで回るとか本当にやりたくないので変えて頂きたい。そのようなことをしなくても地域交流を増やす方法はあるはずです。また上記を含む様々な問題の解決策の一つとして行政が提供する地域向けのデジタルサービスを立ち上げるべきだと思います。焼津市に限った話ではないが、これだけスマートフォンが普及しているのにデジタルサービスのリテラシーと活用レベルが低すぎる。全市民にメールアドレスとIDを配布し、広報や地域運営のためのSNS機能と少量のストレージ機能を持つアプリを公的に運営してもらえば様々な業務の負担が劇的に減り地域運営の属人化も減らせるはず。決済アプリを作成して補助金を配布している市町村も出てきていますし、水道や道路などと同じように今後は行政がITインフラも整備すべきだと思います。ゼロからアプリを作る必要はないかもしれませんが、LINEやXIDや焼津市のHPに飛ばすのではなく1つのアプリに集約した方が良いと思います。これはあくまで一つのアイデアで、他にも解決方法はあるかもしれませんが、しっかり未来を見越して住みやすい環境を創る画期的な施策を行っていただきたいです。必要なら焼津市だけでなく志太地区の他の市町村や静岡市を巻き込めば不可能ではないと思います。細かな対策や啓蒙イベントばかりでなく、ぜひ根本から環境を改善する施策を打ち出して下さい。

- 市から配布される紙媒体（便り・カレンダー等）については、現在ではSNSやWEBによる情報発信で十分に代替できると感じています。印刷費や配布にかかるコストをデジタル発信に集約することで、行政コストの削減と情報更新の迅速化につながるのではないのでしょうか。また、回覧板も生活様式の変化により利便性が低下しており、廃止またはデジタル化を検討してよい段階だと思います。時代の変化に合わせた、より効率的な情報提供の仕組みを期待します。
- 税金の使い方が酷いと思う。焼津駅前の足湯。市役所の足湯は必要ですか？駅前のオブジェは必要ですか？暮らしやすさ、子育て支援にもっと税金を使い、住人を増やすのが先決だと思います。
- 津波対策の水門（焼津港進入口）の早期着工。さかなセンターの海岸部移転。市立病院建替、勤務医増加。福祉施設公立化設立。街路樹撤去、道路設備（舗装、看板）の更新。役所業務の土日祝日の当番制での窓口業務の常設化。特に窓口常設化は強く望む。一般市民はそんなに休日（平日）取れません。

【40代女性】

- もっと歴史に目を向けてほしい。LINEクーポンは、スマホをもっている人にとってはありがたいが、持っていない（持てない理由がある）人へのサポートはどうなっているのか（以前、質問したとき、スマホを持っていない人は使えないと言われて、冷たい市だと強く思ったから）。市民に優しくしてほしい。
- 「ターントクル」ができ何年かたちましたが、使いづらい施設だと思いました。子供が行く場所なのに持ち込みの飲食はダメ。はき物が片づいていないと間をおかずに注意に来る。スタッフはムダに多く子供と接するのが好きではない人が多い様に感じました。飲食店の価格も市民が子供をつれて軽く入れる設定とは思えない。入場料も市民なのに高すぎる。
- 昨年末の焼津のクリスマスマーケットはよかったです。中学校の体育館のエアコンもありがたいです。
- 焼津市民に給付金やデジタルクーポンをもっと増やしてほしいと思います。物価が高いから。負担を減らしてほしい。クーポン券が使えないお店があるから、焼津市でどこでも使える所にしてほしい。
- 東益津の水害地区に住んでいます。数年前の台風で床上浸水になりました。調整池の整備をしっかりともらいたいです。草も生えたままで、ボウボウです。意味がないです。台風が来るたび、ひやひやして過ごしています。対策をお願いいたします。
- 藤枝市は蓮華寺公園、静岡には駿府城公園（日本平）、島田市は中央公園と掛川も比較的に大きい公園がありますが、焼津市は、公園はたくさんありますが、そのような公園がなく、あったら良いな〜と、いつも思っていました。近いので不便はしたことないですし、もう、子供も中学に入ってしまうので必要ないですが、ちょうどこのアンケートがきたので書かせてもらいました。
- 焼津市は子育てもしやすく、住みやすい街です。今後も焼津市に住んでいたいと思っています。ただ、やはり心配なことは、地震。私は海の近くに住んでいます。どうか命を守るために、津波タワー・高いビル等、津波から逃れる場所をたくさん作ってほしいです。命があれば何でもできる！！ぜひ、ご検討をお願いします。

- ラインクーポンとか、やっていただけてうれしいのですが、ラインをやっていない人間からすると不公平に感じます。スマホ持て無いくらい、生活苦しい人間も、見捨てないで欲しいです。病院が少なすぎて困っています。小さなかかりつけの病院などから、大きな病院を紹介されるしか無いので、検査する初回の医療費が無駄にかかって困っています（2回同じような事するので…）。
- 広報やいづやAしおかせ等、スーパーや公共の施設においてあるので重宝しています。
- 小学校の特別教室のイスがささくれている、はがれていて、ケガをしやすくなっているようです。トイレの改修や、冷房の設置など、ニュースで取り上げられる大きなことだけでなく、細やかな事にも気を配っていただけたらうれしいです。
- 高齢者が運転免許を返納しても困らないような施策をして頂けると助かります。市の公園や施設の駐車場についての案内が、市のホームページから確認できるようになると助かります。
- 大富地区の公園が少ない。既存の公園は日中もほぼ日陰だったり、交通量の多い道路近くで、歩いていける範囲に満足に遊べる公園がない。せめて自転車でいける範囲に、ある程度大きい公園があると良い。
- 子供の数が多ければ手当てが貰える世の中。独身者、老人、子供をもうけたくてももうけられない人にもっと寄り添うべき。平等ではないと思う。お金を配るより、防災グッズ、非常時の飲料等を各世帯に配って欲しい。南海トラフ、津波が不安。焼津市内のどこにいても安心出来るようにして欲しい。高い建物が少ない。
- こども園や保育園が少ないのか、人気等で偏ってしまっているのか、立地の問題かわかりませんが、希望の保育園に入所が難しいので、そこが気になります。また子供が遊べる室内施設がもっとあればいいと思います。ターンクルは金額が高いのと、くつをはいたり脱いだりするので、室内と外で分かれているほうがよいなと思いました。
- 大雨の時に毎回冠水する150号線や主要道路について、箱物をつくるより先に対応して欲しい。また、道路標識が薄く見にくいところがあるので、交通の危険にもつながるので対応してほしい。
- ①浜松市から焼津市に引っ越してきたが、浜松市のように家を建てる際に、補助金などがあると嬉しい。②保育園に入るのが大変だった。先生はとても優しくありがたいが、どうしても沿岸部や川の近くの保育園というのが心配が残る。③現状だけであれば子育てしていて暮らしやすいと感じる事が多い。デジタルクーポンなど嬉しい。公園が多い。駅近だが静かで暮らしやすい。だが、どうしても津波の心配が消えない。元々ここで産まれて育っていれば受け入れられると思うが。津波タワーがあり防波堤もあると聞いたため対策はしてもらっていると思う。
- 和田地区の人口減が他の地区に比べてかなり進んでいます。子どもの人数も減り学校活動、子供会崩壊など様々に問題がでています。子供達の競争心も他の学区に比べてかなり低いと思います。1日も早く区画整理を進め、移住者が増えていくように進めていただきたいと思います。よろしくお祈りします。
- 障害児に対する施設の設備がまだまだだと思えます。赤ちゃんのオムツ交換台では小さいので、大きい子供もオムツをしており、交換の際は困ります。多機能型トイレはほしいです。児童発達支援施設が少ない（特に医療ケア児は選択肢が少ない）。

- 道路の案内標識や路面標示が消えてしまっている所が多くあります。安全のために整備をお願いしたいです。
- LINEのクーポンなど取りやめていただきたい。LINEを使用した情報提供は大変有り難く使用しているが、クーポンをばら撒くより適正な場所へ税金を使用していただきたい。全く無能の表明であるのにどうしてここまで続いているのか不思議でならない。それが是正されない地域であるということも未来のなさを物語っている。
- もし南海トラフ地震があった場合、今住んでいる場所は、津波が来た時に家も流されて私達は住むところを失います。沿岸地域に住む人達は、ずっとそういった不安とともに暮らしています。地震があった場合、津波が到達してしまった被害の多い地区から優先に支援が行き届くようにしてほしいです。
- 子供が夏休みにホバート市の国際交流に参加。とても良い経験が出来、また、市が行なっている為、安心して参加する事が出来た。英検も合格する事が出来た。子供が地域部活で剣道を習っており、教育者の先生方が本当に素晴らしい先生ばかり。おかげで剣道が好きになり、特技となった。この2点が焼津に住んで良かったと思える最大の理由。温泉も多く、生しらすも美味しい。強いて言えば、うちの地域はバスが廃線になり、交通手段が少なく、10年もすれば、買い物難民で溢れるだろう。買い物や交通の不便さから、若い人たちがどんどん他県へ流れてしまっている。外国人もここ数年でものすごく増えた。焼津だけではないが、若者達も日本人らしさがなくなっている気がする。挨拶の出来ない子供が増えた。
- ①病院を受診したくてもネット予約が開始1分で満杯になってしまったり、初診は予約がだいぶ先じゃないと診てもらえなかったりと、病院ごとの偏りが酷くて、診てほしいのに診てもらえないです。(耳鼻科、小児科、眼科、皮膚科など) 医師の高齢化も問題。病院はあるが、実際受診できるかというハードルが高く予約の戦いになります。新しい開業医を他市や他県から募集したりどうにか緩和できないでしょうか。②焼津出身ではない自分が焼津に来てまず感じたのは閉鎖感。よそ者を受け入れない感じがすごいです。「何中出身」かの話が大好きで入り口。子どもの支援センターやイベントに行ってもまずそれ。賃貸ではさらに、組に入っている地域行事には誘われたい。子育てはとてもしにくいです。地元民はそれで満足だと思いますが、焼津自体がもう少し他県の人を受け入れる風土になってほしいです。実際藤枝の支援センターの方が居心地良くて藤枝に通いました。③焼津市は動物を飼う人のマナーが全体的に悪いです。猫は餌をあげるだけで放し飼いだし、犬の糞は放置が多いし、尿も水で流さないし。大きな公園は動物立ち入り禁止にしてほしいです。子どもを安心して遊ばせてあげられない。動物より人間を優先してほしいし、もっと啓発してほしいです。動物飼う人のマナーがひと昔前で止まっています。④この時代に未だに野焼きやりすぎ。洗濯物がやられる。⑤イベントや新しい取り組み、外国人との交流も大事ですが、焼津市の魅力を他県に知ってもらい、焼津っていいところだよって言えるためには市の取り組みだけでなくみんなで住みやすい街を作っていくための市民への啓発活動ももっと必要だと思います。

【50代男性】

- 町内会の防災訓練があまりにもお粗末で疑問に感じます(ただ歩いて集まって終了)。もっと危機感を感じてやらないと南海トラフではかなりの被害者が出てしまうと思います。
- アクアス横の砂広場の砂が少なくなっているのでもっと増やしてほしい。

- ふるさと納税での集まったお金をもっと有効に使ってほしいです。
- 公務員の数、給料が多すぎる。投票率3割程度で当選した無能な市長にもっと働いて欲しい。市民の税金をもっと大切にして欲しい。窓口、中で座っている職員の愛想が悪い。もっと市民目線で仕事をして欲しい。基本的にふだんから市民をバカにしているのは、職員の態度でよく分かる。もっと市民（国民）を大事にして欲しい。
- 焼津市内と旧大井川地区で様々な事に違いがある様に思われる。時間がかかってももう少し差異がないようにして欲しいです！
- 駅前（南口）もっと安心して生活できたらと思う。横断歩道で車イス、年配者いるのに、止まらない車が多すぎる。駅前周辺に年配者が多く生活している。スーパーがほしい！
- 交差点のミラーの位置等が悪く、見えづらい場所があります、改善してほしいです。
- 自主運行バスの見直しによる利用者増加を図ってほしい。
- 魚センターを移設する事は楽しみでは有るが、高速のインターからの道を整備してほしい。
- 子供が発熱した時（日曜日）当番医に行ったが、診察してくれなく市立病院の救急に行った。何人か断られた人がいた。当番医の意味がない。何の為の当番医なのか？
- 地域の超高齢化と多国籍化により、旧来の町内会以下の組織運営が出来ません。このままでは後5年で地域活動は完全マヒ、機能不全となるでしょう。焼津市が地域自治体、町内会にこれからも期待する事があるのなら、自治会任せの対策を示すではなく、焼津市主導のもと、強いリーダーシップによるトップダウンの改革をお願いします。本当に地域崩壊前夜です！！
- せっかくなのでもっと詳しくアンケートをとっても良いのではないかと思います。この内容で検証指標の実績が把握できてしまうのは少し寂しいです。
- W i F i をどこでも使用出来る様にしてもらいたい。
- いじめ対策で、いじめのアンケートなど無意味なので、監視カメラを教室、廊下、体育館や先生の監視の目が届きにくい場所などに設置して、A I に「けんか」や「いじめ」など判断し、通知してもらおうシステムなど導入できたらいいと思います。
- 関係者の皆様の尽力に期待しています。
- 居住地の不燃物回収所では、家電製品等を持ち込むと、地域の役員中心に分解し始める。非常に出しにくい雰囲気があり、高齢者等で処分できずに家にため込んでしまっている人が多数いるのではないかと考えている。高齢者の単身世帯化が進むと思われるが、不燃物の出しやすさを考えていただけるとありがたいです。
- 災害時に避難するとされている所がキャパオーバーで行く所がない。毎年記入に困る。実際にこの地域の人はこの場所で何人入れるのか市は把握しているのか疑問。
- 市民の老齢化に伴い空き家が沿岸部を中心に散見され火災発生時の被害拡大等が懸念されます。子育て世代への賃貸物件として活用出来たら良いとは考えています。

【50代女性】

- 物価高対策を早くしてほしいです。
- 今後の焼津市に期待します！！私の母がスマホを持っていないので、デジタルクーポンが使えなくて、ガッカリしてます。そんな方たちに何かお願いします。

- バスの時間が少ない。遅延するのがとても困る（晴れていても）と、バス会社に伝えてほしい。
- アトレ庁舎のがん検診で受付が始まっているのがわかりにくかった。本日の検診は9:00からと出てたけど受付は9:00前から始まっていて、外からだとわかりにくかった。
- 市内の学校の設備が老朽化しつつあるのではないかと思います。豊田中学校のプールが新しくならないとか…。(人に聞いた話なので違ってたらすみません) 息子に聞いても、学校で先生が「お金がないから新しくできない」といったような話をしていると言っていました。エアコンが体育館についたと聞き、もちろんなにもしてくれていないとは思っていません。子供達のためにお金を使ってくれるとうれしいです。
- わからないと回答が多かったのは、アパートに住んでおり、回覧板等回ってこない、又は何ヶ月も過ぎてから来るので内容がわからないことが多いです。住んでいる場所や賃貸だと市の情報は薄いのではないのでしょうか？他の地区がわからないので何とも言えませんが、昔のような近所のつき合いもないので、市の環境のことまで知らない、わからない現状です。参考になるようなアンケートにはならなかったと思いますが申し訳ないです。
- 西焼津（豊田地区）は街灯が暗い。夜に歩いていると暗くて歩きにくく感じる。街灯の数も少ない気がする。
- 鼻に噴霧するタイプのインフルエンザワクチンの助成金を1回のみ接種で終了の物なので1回で2,000円にしてほしい。注射は1回1,000円を2回接種で2,000円（12才まで）なので平等にして頂きたいです。外人が多いので外人のための診療所があればみんな安心だと思う。それか希望するクリニックに言語の翻訳機を配布して頂きたい。
- 大雨の時浸水するので怖いです。本当になんとかしてほしいです。
- 近年、地震や豪雨などの自然災害が多く、防災への関心が高まっています。災害時に備え、市が行っている防災対策や事務業務の整備に日頃から尽力されていることに感謝します。今後も災害時の問い合わせや対応や、情報提供がより迅速に行われることも期待しています。
- 魚船員コートの整備ブラシを新しくして下さい。魚船員コート駐車場のまわりの柵も古いで新しくして下さい。見た目きれいにした方が利用者が増えるし、明るくにぎやかになると思います。静岡とくらべて整備が遅く感じます。
- 焼津の商店街の活性化をお願いします。テキ屋さんで売っている様なお店をあき店舗でやれば若い方もお子さんも来てくれると思います。
- 横断歩道の白線が消えかかっている所が多い。
- コミュニティバス（マイクロバス）、土日を少し増やしてもらいたいです（夜の方）（個人の意見です）。駅とか商店街とかでイベントがある時使いたいです（お酒ものめる）。焼津駅商店街でマルシェやったりするけど、もう少し長くしてもらいたい（距離的）。お店も多くすれば、もう少し楽しめる。駐車場も確保したほうがいいと思う。家族で行く時、小さい子がいると、マルシェの近くに停めれたらママは楽かも。着替えとかすぐ車に取りに行けると思うので。イロイロ言ってすみません。
- 国道150号下りにある茶色の案内板の白文字がはげてしまっていて見にくい。みすぼらしい。違う市の友人に「コワイ」と言われたので、なおしてほしい。ふるさと納税で焼津市にぎわっている時、何をしているのかわからない。
- 焼津で働いている外国の実習生が安心して生活できる市であってほしい。

- 港マラソンのコースを変えて欲しい。移動ができなくなるので。人権侵害。デジタルクーポン使用できない人がある。皆の税金なので公平にして欲しい。複数のアカウントを使って何重にも使っている人もいるみたいでずるいと思う。
- ふるさと納税で沢山納税されているならもっと市民に還元すべきだと思います。
- 周りが高齢化していて、河川の清掃、年4回あるのは、市税で実施できないのでしょうか？海岸清掃もしなければならない。なんの為の税金？静岡市ではまったくなし、田舎だからでしょうか？田んぼまわりのドブさらいも近隣住民がやるのはおかしい。市税でお願いします。
- 川掃除をやめてほしい。なれない人がやるのは事故が起きる要因になると思う。地域交流のためというが、今の時代必要ないと思う。回覧板もメール等でもいいのではないかな。一斉配信で遅延なく周知できると思う。
- 子育て支援に目を向けがちだが、今後高齢者が増える方が問題。健康寿命を延ばせる市民活動を取り組んでもらいたい。高齢者の働く場の提供、憩いの場の提供(孤独にならないため)、健康体操への取り組み(市民講座、ヨガ、太極拳)など。
- 市からの要請により、自治会で毎年順番である委員をボランティアしろとお願いされますが、それらの委員会に来ている市の職員はボランティアで委員会に来ているのでしょうか？自治会自体の活動ならまだしも、お役人が市民に偉そうに教えてやっってる感じがします。また、自治会に入っていない人にはその教えはどう伝えているのでしょうか？今の時代年金をもらう年になっても数千万円必要だと言われています。自分の場合、とにかく身を粉して働いて収入を得なければいけません。労働して夜、委員会に集まれと言われて年数回でも体の負担です。楽しんでやっってる方もいるようなので、本当のボランティアとして募ったらいいと思います。そして、ボランティアしたいと思えるような新しい企画を考えて頂けたら有り難いです。よろしくお願いします！
- 焼津クーポンはいいと思います。今後も継続お願いします。焼津を良くしたい思いで色々書かせてもらいました。市民の意見を無駄にせず少しでも改善に役立てください！
- 子育て世代に対しては、支援が充実しているように思いますが、私達世代に対して、何をしてくれているのでしょうか？市民税が高いと感じている。市役所の職員の対応、とても感じが悪く不愉快になる事が多々ある。上から目線で、バカにされているように感じる。
- 子育て支援ばかり厚すぎる。

【60～64 歳男性】

- 外人がうるさい。ゴミ出しマナーが悪い(外人)。
- 焼津市に大型商業施設はできないのでしょうか？観光スポットも少ないと思う。
- 福祉課内の連絡をしてください。
- 津波避難タワーの増設をお願いします。道路の舗装の補修、路面表示の補修をお願いします。
- 街の活性化には、まず人の流れを生み出すことが重要だと感じます。駅の利用者数が増えることで民間が事業機会を見出して参入し、にぎわいや利便性が高まるという好循環につながると考えます。その為には、鉄道と街づくりの双方に知見を持つ事業者や専門的なノウハウの協力を得ながら行政は環境整備や方向づけに注力することが有効ではないかと思います。

- 市立病院駐車場にあったミニステーションがなくなっていました。遠くまで出しに行くのはたいへんです。再開を望みます。駅や公園のトイレが和式のものがありますが、洋式便座にしてほしいです。最近の子どもは、和式で用をたすことができません。駅舎を藤枝や島田のようにきれいにしてほしい。店もできるといい。
- 自衛隊基地周辺地域は交通の便が非常に悪く、インフラの整備も遅れている。又、交通量が少ないからと言って、子供の通学路の信号機の設置も許可されない。市街地域と同様一律の交通インフラを整備してほしい
- 国際交流も良いが、国内各地との交流も大事。もっと工夫と発信を拡充した方が良い。※交流、PRの不足を感じた事例。焼津市と小泉八雲の縁は、焼津市以外ではあまり知られていない。島根県でも松江市以外では知られていない様で、出雲市の方でも「知らない」とのことだった。焼津市の小泉八雲記念館の存在も知られていなかった。追記東京で「焼津市」在住と言ったら、「焼津は（東京から見て）富士山の手前か、その先か」ときかれた。etc。
- 焼津市の移民についての考え方を知りたいです。男女共同参画といってムダな税金を使わないでほしいです。焼津市への集客が望めるような民間の企業誘致ができないか…市の力だけでは難しいのでは。
- 障害があるがどう相談したら良いかわからなくて聞けずにいる。
- 以前、浄化槽の修理を業者さんをお願いしましたが、汲み取りに来て頂いた市の衛生車が汚泥のみ汲み取り帰ってしまい修理業者さんがとても苦勞していました。焼津市が運営しているので融通が効かないと業者さんが言っていました！！結果トイレを使用できるまでの時間が遅くなり大変な思いをしました！市民の暮らしやすい生活の為にもう少し融通をきかせてくれば良いと思いました！ご検討よろしくをお願いします！

【60～64 歳女性】

- 和田在住です。将来の不安は免許返納後の移動手段（お医者さんに行けるタクシー券助かってます。足りないくらいとの声多いです。）や家の敷地、田畑の草刈りが皆ができなくなったらどうなるんだろうとか、いつまでパソコン、スマホを使いこなせるかしら…などなど。マルシェやピックヨールなど若い人たちの力を感じてたのもしいです。子供のうちから親（家族）を大切に助け合う、健康に気をつける。災害に備えるが身につくような教育がお勉強より大切なこととしてなされるのが大切と思います。
- 総代で行っている防災訓練、年3回をひとつ減らし、年2回に戻す。10月と3月が良いと思います。
- メンテナンス中で公的書類をコンビニで取得できない期間があります。市役所まで出向く手間、待ち時間、料金の違い等、市民にとっては不利益です。メンテナンスの期間をもう少し短くする工夫を、また、その期間は料金をコンビニと同じ金額にする等、改善できることがあると思います。
- ふるさと納税 100 億円越えたことをニュースで聞くばかりで、市民に恩恵がない。
- 焼津なのに魚屋さんがいない。本町の某魚屋が閉店し、スーパーで探しますが、値上りもして買って買う回数が減っています。肉なら少しの肉にもやしで安あがり 1 食メニューが出来ます。魚のお手頃価格メニューの開発、アピールがもっと出来るといいなと思います。

- 小さな子供とお年寄り両方の居場所があったらいいと思います。空家や屋根のある場所を利用するなどして何とかできないものでしょうか？夜まで独りで留守番をしている子供がかなりいると思います。
- J R 東海、静岡⇄焼津、バス等がない為、J Rが通行しない時、非常に困る。台風の時5日間も運休した時、本当に困った。代行のバスを出すように働きかけできないものなのか？
- 人の集まる人数を予想して、駐車場、人の流れを管理して、にぎわいを、限定的な日でもよいので増やし、そこから日常的な利用を増やしていけたらよいと思う。
- 独居老人や障害者の方への福祉サービスを充実させてほしい。
- 私は、息子が小学校の時、いじめに合っていました。学校に相談したり（病院にも通いました）、市の福祉にも相談しましたが、なんの解決もされずに小学校からそのまま学区内の中学に行きました。その後市内中学校の特別支援に中3から行きました。もっと早く、中1から行く事ができたら、もう少し違っていただくと先生から言われました。それから10年間程本当に大変でした。私も息子達もです。もっともっと早く対応してもらいたかった！もっと情報が欲しかった！それが一番くやしいです。今現在のしくみがどうなっているのかわかりませんが…良くなって欲しいですね。いじめについてですが、クラスでいじめられていた女の子を助けたのがきっかけで、クラス全体で、息子のことをいじめていましたよ！！先生はムシですよ！！それからの息子は、人が変わり精神的にやんでいましたが、下の息子が色々助けてくれたりしながら、今31才ですが、やっと定職につけるようになり、大型トラックに乗り、お金を稼ぐことの大変さと喜びを知ることができました。
- 親の事もあり、焼津市に転入してきました。近所の方もお人柄も良く大変お世話になっています。気になる事は交通の不便さです。バスは1時間に1本でもありがたく利用していますが、仕事を終え電車で最寄り駅に着く時刻にバスは発車します。利用できません。高齢の両親はタクシーで通院しています。補助金の案内はない様です。少し工夫をしていただける事で改善される案件が多いのではないかと思います。市外から転入された方はどのように感じているのでしょうか。
- 大井川地区はスーパーやお店が少ない。他の市町村で買い物をしている。くるりん号、最寄り駅（藤枝駅）や焼津市立総合病院などへ行けるといいなと思っている。
- 中根新田近くの150号バイパス沿いの歩道の本を抜いてしまっただけで夏場とか木陰もなくなり歩いていて何故伐採したのか不思議。木を植えておいて欲しかったです。
- 家の前に公園があります。ボール遊び、特にサッカーボールが家にフェンスを越えて入ってきます。ボールがフェンスにあたる音も不快です。大きな公園が出来て来たので小さな公園のボール遊びはやめさせて欲しいです。持ち家なので引っ越し事も出来ず、我慢するしかないのでしょうか。
- 0（ゼロ）がつく日の交通立哨はありますが、普段の通学路の安全性の保つためにも、朝短時間でいいので、教師あるいは保護者が、通学路の旗振りなど強化してほしい。
- 現在は特に問題なく生活していますが、5年後10年後等、先のことを考えると、車に乗れなくなったら、買い物は何処へどうやって行こうかと日々の生活に不便さを感じると思います。受診や検査など、車で行けない場合は不便です。交通機関がもう少し充実していたら住みやすくなるのではないかと思います。

- 野良猫への対処を市に連絡しても結局ボランティア団体に依存している実態を知り驚いた。そのボランティア団体の活動実態も市で充分把握されていない様子。市としての十分な対応をして頂きたいと思う。

【65～69 歳男性】

- ふるさと納税のお金は何に使われているのか？住民税下げてもらいたい。
- 組の回覧板に入ってくる市からの配布物が多すぎる。紙の無駄遣い。
- 焼津市出身のスポーツ選手をもっとPRすべきです。
- 駅舎を含む周辺の建替え、道路の変更等を考えているとの事と聞くが、その前に小石川の決壊対策と大雨(50mm以上)の時の下水の逆流対策を先に行ってほしい。毎年、年1～2回は、大雨に見まわれ、小石川の決壊、下水の逆流が心配で、身動きできなくなる日がある。
- このアンケートで焼津は住みやすいですか等の質問がありましたが、大井川町で生まれ他で生活したことがないため、他と比べることはできません。
- 街灯が少ない。
- 町内会の在り方を見直してほしい。高齢化が進み行政からの要請に応えられない。高齢者も働く時代となり役員のなりてがない。

【65～69 歳女性】

- 特定健診のやり方を藤枝市が実施しているやり方に変えることはできないだろうか？受診率は上がると思います。
- 焼津市立病院の医師が少ない、あるいは不在のため開業医から紹介してもらうのにも他市の病院になることがままある。体調が悪いor通院が遠いなど、身体に負担をかけない為に、焼津市立病院の診療を充実させていただきたいです。
- 東益津地区は、子どもの人数が減ってきている。土地を宅地化にしたいけども、調整区域のため売却できない。もっと住民を増やすため、何とかしてほしい。
- 老老介護中。年金は思ったより少なく、今後の事は不安しかない。
- 大井川西地区にもコミュニティセンターで開設しているような活動(市民参加な講座)等、参加できる施設がほしいと思います。
- バスが1時間に1本しかなく、スーパー、コンビニが近くにない。大変不便です。
- 傷んでる道路が多い。
- 駅前周辺の整備を進めてほしいです。焼津の玄関口があればはあまりにも悲しいです。うみえ～る周辺の開発も希望します。例えば週イチの朝市みたいな観光にもなるようなイベント的なものを考えたりできないでしょうか？温泉、海、おいしい魚、これだけの観光資源があるのにもったいないです。もっとアピール！
- 水害の対策を充実してほしい。特に車の水没に関して高い所へ移動できるように近隣の施設などに呼び掛けてほしい。市の方から要請してほしい。それを市民に分かるように連絡してほしい。
- 海沿いでも安心して住めるように防波堤を高くするなどの対策を考えて焼津市民が増える努力をしていただきたい。使われていない農地などを宅地にしたりして多くの家が建てられるよう考えていただきたいと思います。

- 家の近くに、子どもがのびのび遊べる環境がなくて残念です。
- 焼津市には文化を大事にしてほしいと思っている。焼津市保福島には大井神社という武田信玄に関係がある由緒ある神社がある。藤枝市には徳川家康タカ狩りの地というところがあるがそこはそれなりに整備されている。この場所に比べれば大井神社の方がずっと文化的に価値がある所だと思われるが、(焼津市は、文化財を)大事にしようという感じはみられないのでとても残念である。先日、市長選挙があったが遠くて行きづらい。バスはない(通っていない)し、1.2~1.5kmぐらいある。歩くのは大変である。今はなんとか自転車には乗れるがいつまで乗れるかわからないし、雨の日や風が強い日は危険で乗れない。また、期日前投票は1時間に1本のバスと電車を乗りついで焼津駅まで行っても、そこから市役所までは500~600mぐらいあり、とても行く気にはなれない。これでは選挙に行くと言われていたようなものだ。市長選に限らずなんとかしてほしい！！
- 津波が心配なので、津波避難タワーを作してほしい。
- 市立病院に循環器内科、血液内科等、今ない専門の科を常設してほしい。
- 一般道の整備をしてほしい。道路に穴があいたり、標示が消えてたり、交通安全性に欠ける。海岸の方ばかりの整備ではなく、西焼津近くにも大きな公園など散歩する所などほしいです。
- うみえ〜る近辺の空き地の有効活用をしてほしい。
- 商業施設もほとんどなく買い物がすごく不便。バスも1時間に1本、電車も汚れた電車が少しだけ走ってる。全ての物のメンテナンスができてません。きれいにすれば物は長持ちします。食品も見たことないくらいの小さい卵や古い野菜、スーパーマーケットがひどいです。焼津に引っ越してからストレスがすごいです。こんなに汚い町に住んだのは初めてです。焼津市の行政は何をしているのですか。
- 不用品で不燃物回収や販売店などで回収されない物について。焼津市の職員の方に伺って、スーツケースやヘルメットなどは、自身で業者に持ち込み、処理料を払い処分をお願いしましたが、静岡市のように、市で回収して貰えると有り難いし、不法投棄も減るのでは？と、思うのですがいかがでしょう。
- 西焼津駅の南側口の歩道通路には屋根が設置されており、雨天時にも濡れずにタクシーやバス待ちをすることができるようになっています。しかし、大雨時は屋根の樋が詰まっているのか、壊れているのか、いたるところから雨水が垂れ、傘が必要になる状況です。また、現状の屋根は長さも奥行も狭いと思います。点検はされているのでしょうか。また改修計画はあるのでしょうか。

【70代以上男性】

- 先日にヒザ手術の為、市立病院に2週間入院したが、建物も設備もかなり古い。良く手入れはされているが、早い時期に新病院の建設を開始しないと年々物価の高騰で予算不足になってしまう可能性が高い。いつ頃建設開始、そして竣工の予定なのかを公表して欲しい。
- 各問に書きました。焼津のPRがヘタ。焼津港は見ていると観光客が来て、富士山と港をカメラにおさめています。でも焼津港であるという記念プレート設置など(うらに有)を作るべき。
- 人口減少の最大の原因は、安心して子育てができる基盤をつくる施策が必要で、マグロ陸揚げだけでなく、人口増加率“日本一”の焼津市を目指して下さい。

- ふるさと納税収入をどんな施策に使用しているかなど、もっとPRを行ってほしい。
- 市内行事や施設が港周辺に集中していて、大井川地区への配慮が足りていないと思います。又、交通（公共）機関についても、大井川西部地域がとても不便（バスが無い）（焼津中心部に行くよりも、藤枝に行く機会が多くなっている）。藤枝駅に行きたくてもバスが無い（極めて少ない）。
- 子育てに力を入れている事はよいと思うが、老人の事がわすれられているように思う。幼稚園の用地に養老施設（ペット、畑、公園）。
- 買い上げられた残りの狭い土地が自分の土地でなくなっていた？自分の家の（実家）前の道路を反対側の道路に出れるように土地をつぶして道として公道につなげた所、公道として表記されている？公道として使用されているのに買い上げされておらず、道路表記されていない（公図）。土地改良に協力したが、田畑の分は分配されたが広大な草刈場の分は分配されていない。今回土地相続をした所、不明な点が多かったが判る程度でしか行えなかった。土地改良前の資料と後の対比させる資料が全くない、どうしたのか？？資料の保管はどうなっているのか？
- 町並みがさみしい。観光客がとどまる場所がない（さかなセンターぐらいのもので市内へ足をのばせない）。商店街もなく多くは市外へ出てしまう。魚の街とうたっているが、食するところが少ない。食べ歩きできるコースがない。ただ私個人にはさほど問題にならず影響もない。
- 非常時の食料、飲料水7日分以上を備えるのは大変です。費用、置き場所などむずかしいです。市の方で2～5年に1回でいいですので食料か飲料水を家族分（1日分でもいいですから）配ってもらえませんか。備えるのに参考になります。お願いします。
- 元気で明るい焼津市でありたい。
- 港湾道路の舗装をしてもらいたい。
- 余分な箱物はいらない。
- 大井川地区の落ち込みが心配です。すべての旧大井川市民が感じております。他市に比べて町づくりがなされておらず心配です（藤枝市、吉田町のやり方を勉強して欲しい）。企業誘致のサポートが焼津市は特に悪い、弱いとの事。もう少し現状に即したスピード感ある開発をされたい。
- 中根新田地区に、子供がおもいっきり遊べる公園がほしい。
- 意見ではなく質問をします。道路での街路樹について落葉樹か常緑樹の選定は何を基準に決定していますか？
- 国民健康保険について。保険料に不動産所有者に対し保険料率の加算がされているが、病気と不動産は関係が無いと思う。借金して不動産を買って返済しながら、固定資産税を払い、それプラス保険料を増額されている。借金が終わるまで加算免除は出来ないものか？
- 魚の町が実感できない。どこが焼津の中心か？判らない事が多すぎる。中途半端。
- 高齢者のみ世帯、高齢者の1人暮らし世帯は民生委員が対応していると思われませんが、老人クラブ、グラウンドG等の活動状況を調査し、情報提供を民生委員に依頼して活動への参加を勧めることを検討したら如何でしょうか。
- 河川をもっと整備してほしい。近くの川がいつも多く流れていて、こわい。
- 「ふるさと納税」の恩恵が感じられない。

- 市情報誌が各種回覧配布されていますが、大方の市民は受取らずに終始してゴミとして廃棄されている例が多いと思われます。多額の税金が無駄となっています。税金の使い方を必要な処に適正に使用して下さい。市長、市議、職員の皆様の叡知に期待しています。物価上昇に市民は本当に困っています。
- 設問が広範囲かつ抽象的である為、考えれば考える程回答に苦慮（例えば、本アンケート問1～問5・問9…など）結果的に「わからない」「どちらともいえない」に○印を付けざるを得ない（より狭義的、より具体的な設問を望む）。
- 身近な問題で製造工場などの人手不足が深刻な状況になっております。当然、外国の方の協力なしで物づくりはできない状況です。みなさんは、この状況を自分の目で確かめておられますか？
- 某水産加工会社がととてもくさくてこまっています。かつおぶし工場のスモーク、いぶしけむりがとてもくさい。大気汚染、大気汚染が発生している。大気汚染、きたない空気を吸うとガンになります。道がでこぼこ、道路が穴だらけ、道が穴だらけ。
- 道路標示の消えている所が多い様に思える。特に裏道。
- 道路の一時停止の白線、横断歩道の白線、直進、右折左折の矢印の白線等が消えているところが多い。公用車で市内全てを走行しドライブカメラで撮影したデータをあとで分析すれば白線の更新が必要なところはすぐに分かることである。交通安全上、早急に見直しをすべきと思う。
- 焼津市を発展させるには、モンゴルとの交流は、必要ない。交流は、賛成だから他の都市の検討を。南部地域の道路の白線等を新しく。
- ふるさと納税を有効に使って下さい。

【70代以上女性】

- 自治会にわり振られた役員を決めるのにいつも難儀します。その為、自治会に入らないという人も増えています。隣人として大変です。
- 焼津市立病院へ紹介状なしでもかかれる様にして欲しいです。
- 歩道を作っていただきたい。自宅の出入口はバスの往来、車の往来がはげしく歩いて出るのも大変です。片方には歩道がありますが、両側につけてほしい。焼津駅と西焼津駅を結ぶ道路です。道路を越すのが困難です。バスを利用したくてもバス停に行くのも大変、日々の生活で困っています。ぜひ検討を！
- 学童保育、夏休みなど長い休みの時、預かってくださればたすかる家庭もあるのではないのでしょうか。
- 自治会の役員を決めるのにくじ引きで決めるので苦痛です。年も取って来ているのでいやです。ほかの方法はないですか。
- 立派な庁舎と同等の避難所をつくってほしいです。公民館や、学校では間に合いません。介護保険料が高すぎます。介護されていない人と介護されている人では介護されていない人の負担が大きいです。助け合いだからしょうがないと思いますが、介護保険を使っていない人に少しごほうびがあってもいいと思います。検討して下さい。
- 農地を、持っている者ですが、土地も売れず、あとをたがやす者もない現状でどのようにしたら良いのか悩みます。何か良い方法がありますか？

- 図書館を充実して欲しいです。
- デジタルも必要な事ですが、使用出来ない高齢の方を取り残さないような気遣いを忘れない様にしてほしいです。
- 年をとると共に、にぎやかな場所は苦手になります。できるだけ、「みなとマラソン」「荒祭」「航空ショー」など足を運ぶようにはしています。又、少し出ないと町の空家等工夫されていて知らない事ばかりで、びっくりしています。テレビでの紹介は、ありがたいですね。
- 私は、70代なので回答するにあてはまる所があまりなかったです。これからは、スマホ、ネットの時代ですが、使えないので困る事が多いです。
- 市立総合病院の一日も早い新病院の建設を望みます。よろしくお願い致します。
- 他の市は駅のまわりが整っている。焼津市も早く進めてほしい。旧港も。
- 年と共に自動車の運転が出来なくなった時にバス停がもう少し近くにあればと思う。色々な活動が出来なくなり、人との交流が少なくなり淋しい。
- 焼津の公園のトイレはどんな感じかわからないですが、西焼津の公園のトイレはいまだに古いトイレではずかしいです。1日でも早い改装をお願いしたいです。
- 焼津市内に多く公園がありすぎる。中年層が利用できる体作りが出来る公園がほしいです。
- 年数回河川の清掃を各組で実施しますが、出席者は老人ばかりで川の中に入って行なう作業は負担が大きく、河自体きれいになりません。家と家の水路も住民にまかせっぱなしでなく少しずつ市で土砂をとりのぞいてほしい。少しでも災害を少なくしてほしい。
- 駅の周辺や商店街が何年たっても活性化されません。隣の藤枝駅とくらべるとがっかりします。どうしてなのでしょう？石津浜から眺める海と富士山は絶景(世界一)だと思います。もっとこの景色をアピールしては！！
- 道路の白線の消えかかっている所が多い。車線変更がわかりにくく、あぶない。駅から警察署までのイチョウ通りですが、落葉後の道路のきたなさを目にします。対策をお願いします。
- 焼津市は税金も保険料も高すぎると思います。
- もう答えるのに精一杯です。(代筆)
- 地震の避難について。インターの近くに住んでいますが、高い所、大きな建物が少なく、今だにさだまっています。皆さんに聞いてもはっきりと決まっている人が少ない様に感じます。
- 災害時の食料、飲料水は質問に7日間とありますが、3日間では少ないのですか？
- 現在独居老人です。支援Ⅰのお世話になっています。週1度ですが、皆と会えて1日運動に頭の体操におしゃべりに楽しい1日を過ごして来ます。所がです、今年度3月までで私のコースがなくなるようです。なぜでしょう。(山の方にあるディサービスに通っています。利用者の事をもっと思って)→市に関係ない事かな。
- 災害に対してそれなりの備えはしていますが、原発に異常が起きた時は何の役にも立たないと思います。福島の状態を考えると本当に恐怖です。今回の中電の不正を機に、浜岡原発の事をもっと真剣に考えて欲しいと思います。市長は国のいいなりで、自らの考えを持っているのか不安です。西焼津駅から大島上交差点の辺まで農免道路のバスを欲しい。車が無いと暮していけない。

- 津波避難について。津波が3分で来る場所で避難に20分かけて中学校へいくので、不安でいっぱいです。近くに避難タワーを作ってもらいたいです。よろしくお願いします。
- 他の市長さんと比べて良い市長さんとは思えない。変わってほしいと願ってる。
- 市に由来する文化（絵画、歴史、文学等）、自然（海、海岸、山等）を守り、活用し、住みやすいまちづくりをしてください。
- 教育で学校側は、地域での見守りと言うが、子供達が挨拶をしない！声を掛けるといやがる！？追、返信が遅くなり、すみませんでした。
- 車イスの人も外へ出やすい様、道路整備をして欲しい。歩行車道がガタガタで、介護する人もたいへん困っている。
- 道路の停止線、横断歩道等、消えかけていて危ないと思います。
- 紙面でいろいろなお知らせ、又、いろいろ教えてくださり、とても“広報やいづ”はありがたいと思います。ありがとうございます。楽しみにしております。
- Webでの回答がむずかしかったので改善してほしい。
- 道路の交差点での白線をしっかりわかりやすくして下さい。カーブミラーのよごれと損傷の点検をして下さい。年寄りが多いので住みやすくして下さい。道路のへこみ修理。私は78才です。お願いします。
- 私の住んでいる所は、大覚寺上です。皆んな年をとって、乗りものが不便と言っています。市のバスも、あな場になっていて通りません。少し迂回して下さるといいのですが。
- 大雨が降るたびにマンション前の道路が冠水し、中に入られない時水かきをしています。又、車の移動もしなければならず、中々大変です。近くのアンダーパスも使用不能となり、雨が降るたびにハラハラです。防災対策にもっと力を入れてほしい。
- 子育ては、大事です。ですが、年齢の高い方の集まる場所、店等が少ないように思います。皆が元気でなければ、お金がそれほどないですし困ります。若い方（10代・20代）の遊び場もないように思います。焼津は楽しいところがないです。お願いします。
- 敬老の日を市は軽く考えている。もう少し大事にしてほしい。
- 駅南地区は駅の近くにスーパーがありません。市で誘致していただけると嬉しいです。ターントクル子供館の向かえの再開発ビルは17階とか、ビル風が発生すると困るなあと心配しています。
- 一人暮らしの年金生活者にとって、終の住処として民間の有料老人ホームの入居は難しく、公共の医療施設に早めに入居出来るような環境作りをお願いしたい。

【無回答女性】

- 高齢者等の支援センターを充実させてほしい。高齢者が施設に入った場合に、変更させられる（これは市ではないのかもしれませんが、わかりません）。本人の希望もあるかもしれませんが、慣れた頃が変わるのは大変です。

3 資料編

【クロス集計表】

- ・設問の内容に応じて、属性別クロス集計結果を掲載しました。
- ・クロス集計で使用する分析軸は、性別、年代、子どもの有無、職業、勤務地、居住地区、居住形態の全7種類です。

性別……………回答者を、『属性1：性別』の回答ごとに男性・女性に分類し、回答の傾向を比較したもの。

年代別……………回答者を、『属性2：年齢』の回答ごとに10代・20代・30代・40代・50代・60～64歳・65～69歳・70代以上の8種類に分類し、回答の傾向を比較したもの。

子どもの有無別……………回答者を、『属性3：子どもの有無』の回答ごとに9種類に分類し、回答の傾向を比較したもの。

職業別……………回答者を、『属性4：職業』回答ごとに14種類に分類し、回答の傾向を比較したもの。

勤務地別……………回答者を、『属性5：勤務地』の回答ごとに3種類に分類し、回答の傾向を比較したもの。

居住地区別……………回答者を、『属性6：居住地区』の回答ごとに10種類に分類し、回答の傾向を比較したもの。

居住形態別……………回答者を、『属性7：居住形態』の回答ごとに6種類に分類し、回答の傾向を比較したもの。

※単位：%

焼津市 総合計画に関する市民意識調査 調査結果報告書

| | 属性1 性別 | | | 属性2 年齢 | | | | | | | | |
|---------------------------|--------|-------|-----|--------|-------|-------|-------|-------|-------|-------|-------|--|
| | 男性 | 女性 | その他 | 10代 | 20代 | 30代 | 40代 | 50代 | 60代 | 65代 | 70代以上 | |
| 全体 | 48.9 | 51.1 | - | 2.3 | 11.2 | 11.8 | 14.5 | 17.2 | 7.5 | 7.0 | 28.6 | |
| 性別 | | | | | | | | | | | | |
| 男性 | 100.0 | - | - | 2.4 | 12.1 | 12.5 | 15.0 | 18.1 | 7.7 | 7.2 | 25.0 | |
| 女性 | - | 100.0 | - | 2.1 | 10.3 | 11.1 | 14.0 | 16.3 | 7.4 | 6.8 | 32.1 | |
| 年齢別 | | | | | | | | | | | | |
| 10代 | 52.5 | 47.5 | - | 100.0 | - | - | - | - | - | - | - | |
| 20代 | 53.0 | 47.0 | - | - | 100.0 | - | - | - | - | - | - | |
| 30代 | 51.9 | 48.1 | - | - | - | 100.0 | - | - | - | - | - | |
| 40代 | 50.7 | 49.3 | - | - | - | - | 100.0 | - | - | - | - | |
| 50代 | 51.5 | 48.5 | - | - | - | - | - | 100.0 | - | - | - | |
| 60～64歳 | 50.0 | 50.0 | - | - | - | - | - | - | 100.0 | - | - | |
| 65～69歳 | 50.4 | 49.6 | - | - | - | - | - | - | - | 100.0 | - | |
| 70代以上 | 42.7 | 57.3 | - | - | - | - | - | - | - | - | 100.0 | |
| 子どもの有無別 | | | | | | | | | | | | |
| 小学校入学前の子どもがいる | 47.9 | 52.1 | - | - | 15.4 | 59.7 | 25.0 | - | - | - | - | |
| 小学生の子どもがいる | 53.3 | 46.7 | - | - | 1.7 | 26.6 | 60.1 | 11.6 | - | - | - | |
| 中学生の子どもがいる | 54.1 | 45.9 | - | - | - | 10.6 | 58.3 | 25.7 | 2.1 | - | 3.4 | |
| 高校生の子どもがいる | 51.1 | 48.9 | - | - | - | - | 47.9 | 45.3 | 1.2 | - | 5.6 | |
| 大学や専門学校などの学生で20歳未満の子どもがいる | 39.6 | 60.4 | - | - | - | 3.3 | 33.3 | 52.7 | 2.6 | - | 8.1 | |
| 大学や専門学校などの学生で20歳以上の子どもがいる | 41.3 | 58.7 | - | - | - | - | 27.3 | 63.0 | 6.7 | 3.0 | - | |
| 社会人（学生ではない）で20歳未満の子どもがいる | 41.4 | 58.6 | - | - | - | 4.6 | 21.0 | 13.2 | - | - | 61.2 | |
| 社会人（学生ではない）で20歳以上の子どもがいる | 43.1 | 56.9 | - | - | - | - | 1.9 | 17.1 | 13.3 | 13.5 | 54.3 | |
| 子どもはいない | 55.6 | 44.4 | - | 6.5 | 28.0 | 14.4 | 11.0 | 16.9 | 5.5 | 4.3 | 13.4 | |
| 職業別 | | | | | | | | | | | | |
| 農林漁業 | 80.1 | 19.9 | - | - | - | 15.0 | 5.8 | 10.6 | 12.9 | 14.7 | 41.0 | |
| 製造業 | 70.5 | 29.5 | - | - | 15.7 | 23.3 | 21.9 | 23.9 | 5.0 | 2.9 | 7.3 | |
| 自営業 | 55.8 | 44.2 | - | - | - | 2.1 | 13.8 | 24.9 | 10.9 | 16.1 | 32.3 | |
| 自由業 | 44.8 | 55.2 | - | - | 23.2 | - | 12.3 | 28.2 | - | 19.6 | 16.6 | |
| 経営・管理職 | 91.3 | 8.7 | - | - | - | 4.1 | 22.0 | 31.0 | 16.6 | 3.9 | 22.4 | |
| 事務職 | 38.1 | 61.9 | - | - | 13.3 | 21.0 | 27.4 | 23.5 | 7.3 | 3.9 | 3.6 | |
| 専門・技術職 | 50.5 | 49.5 | - | - | 27.0 | 20.2 | 18.6 | 21.4 | 4.5 | 2.5 | 5.9 | |
| 教育職 | 26.1 | 73.9 | - | - | 28.7 | 24.6 | 13.3 | 12.0 | 6.4 | 11.6 | 3.5 | |
| 作業・技能職 | 85.1 | 14.9 | - | - | 8.7 | 8.3 | 29.6 | 23.2 | 17.9 | 6.3 | 6.0 | |
| 販売・サービス業 | 47.6 | 52.4 | - | - | 13.8 | 18.3 | 22.4 | 26.7 | 7.8 | 3.9 | 7.1 | |
| 主婦（夫）A パート・内職など | 15.4 | 84.6 | - | - | 1.4 | 8.6 | 17.8 | 23.2 | 13.9 | 9.0 | 26.2 | |
| 主婦（夫）B 家事専業 | 1.0 | 99.0 | - | - | 3.3 | 6.9 | 6.2 | 7.7 | 5.0 | 9.1 | 61.9 | |
| 学生 | 56.9 | 43.1 | - | 47.0 | 53.0 | - | - | - | - | - | - | |
| その他 | 79.0 | 21.0 | - | 3.2 | 11.0 | 16.0 | 10.4 | 23.8 | 7.9 | - | 27.8 | |
| 無職 | 56.1 | 43.9 | - | - | 2.4 | 2.7 | 1.8 | 4.5 | 4.5 | 11.6 | 72.6 | |
| 勤務地別 | | | | | | | | | | | | |
| 市内 | 44.2 | 55.8 | - | - | 8.3 | 12.8 | 18.7 | 24.4 | 9.1 | 8.2 | 18.5 | |
| 市外 | 63.1 | 36.9 | - | 0.4 | 16.2 | 19.4 | 22.8 | 22.6 | 9.8 | 3.2 | 5.6 | |
| 働いていない | 41.3 | 58.7 | - | 6.5 | 9.7 | 3.5 | 2.7 | 4.7 | 4.0 | 9.3 | 59.6 | |
| 居住地区別 | | | | | | | | | | | | |
| 焼津 | 45.3 | 54.7 | - | 3.8 | 18.3 | 14.8 | 11.8 | 16.7 | 6.9 | 5.3 | 22.3 | |
| 大村 | 51.7 | 48.3 | - | 1.8 | 12.2 | 9.0 | 19.2 | 18.8 | 7.0 | 6.3 | 25.8 | |
| 豊田 | 50.2 | 49.8 | - | 1.7 | 11.0 | 13.4 | 18.3 | 20.0 | 8.3 | 6.7 | 20.6 | |
| 小川 | 48.9 | 51.1 | - | 1.5 | 3.3 | 19.5 | 16.5 | 17.2 | 8.7 | 8.3 | 25.0 | |
| 港 | 45.9 | 54.1 | - | 1.3 | 16.2 | 8.9 | 11.9 | 17.3 | 7.2 | 8.3 | 29.0 | |
| 東益津 | 45.5 | 54.5 | - | 2.1 | 2.6 | 12.3 | 14.3 | 19.1 | 5.7 | 8.1 | 35.7 | |
| 大富 | 51.2 | 48.8 | - | 4.4 | 9.3 | 11.3 | 15.5 | 19.7 | 5.5 | 7.8 | 26.5 | |
| 和田 | 43.3 | 56.7 | - | - | 9.6 | 3.8 | 10.4 | 14.4 | 7.1 | 6.3 | 48.4 | |
| 大井川 | 53.5 | 46.5 | - | 0.9 | 7.7 | 8.8 | 13.3 | 12.8 | 10.1 | 8.1 | 38.4 | |
| その他 | 55.1 | 44.9 | - | - | 19.1 | - | 10.4 | 9.3 | 8.2 | - | 53.1 | |
| 住居形態別 | | | | | | | | | | | | |
| 戸建住宅（持ち家） | 48.9 | 51.1 | - | 2.4 | 9.6 | 10.1 | 15.0 | 17.1 | 7.3 | 7.5 | 30.9 | |
| 戸建住宅（借家） | 57.3 | 42.7 | - | - | - | - | 5.0 | 33.6 | 23.7 | 7.5 | - | |
| 共同住宅・長屋（分譲） | 52.0 | 48.0 | - | - | 9.5 | 5.5 | 4.9 | 15.7 | 36.8 | 14.2 | 13.4 | |
| 共同住宅・長屋（賃貸） | 45.8 | 54.2 | - | 1.2 | 20.8 | 29.0 | 11.9 | 18.8 | 4.8 | 3.7 | 9.8 | |
| 公営住宅 | 37.9 | 62.1 | - | 15.7 | 20.1 | - | - | 9.8 | 26.1 | - | 28.3 | |
| その他 | 73.3 | 26.7 | - | - | 44.8 | 6.4 | - | 13.1 | - | 4.5 | 31.2 | |

| | | 属性1・2 性年代 | | | | | | | | | | | | | | | |
|-------------|---------------------------|-------------------|-------------------|-------------------|-------------------|-------------------|----------------------------------|----------------------------------|-------------------------|-------------------|-------------------|-------------------|-------------------|-------------------|----------------------------------|----------------------------------|-------------------------|
| | | 男性 1 0 代 | 男性 2 0 代 | 男性 3 0 代 | 男性 4 0 代 | 男性 5 0 代 | 男性 6 0 ～ 6 4 歳 | 男性 6 5 ～ 6 9 歳 | 男性 7 0 代 以上 | 女性 1 0 代 | 女性 2 0 代 | 女性 3 0 代 | 女性 4 0 代 | 女性 5 0 代 | 女性 6 0 ～ 6 4 歳 | 女性 6 5 ～ 6 9 歳 | 女性 7 0 代 以上 |
| 全体 | | 1.2 | 5.9 | 6.1 | 7.3 | 8.9 | 3.8 | 3.5 | 12.2 | 1.1 | 5.3 | 5.7 | 7.1 | 8.3 | 3.8 | 3.5 | 16.4 |
| 性別 | 男性 | 2.4 | 12.1 | 12.5 | 15.0 | 18.1 | 7.7 | 7.2 | 25.0 | - | - | - | - | - | - | - | - |
| | 女性 | - | - | - | - | - | - | - | - | 2.1 | 10.3 | 11.1 | 14.0 | 16.3 | 7.4 | 6.8 | 32.1 |
| 年齢別 | 10代 | 52.5 | - | - | - | - | - | - | - | 47.5 | - | - | - | - | - | - | - |
| | 20代 | - | 53.0 | - | - | - | - | - | - | - | 47.0 | - | - | - | - | - | - |
| | 30代 | - | - | 51.9 | - | - | - | - | - | - | - | 48.1 | - | - | - | - | - |
| | 40代 | - | - | - | 50.7 | - | - | - | - | - | - | - | 49.3 | - | - | - | - |
| | 50代 | - | - | - | - | 51.5 | - | - | - | - | - | - | - | 48.5 | - | - | - |
| | 60～64歳 | - | - | - | - | - | 50.0 | - | - | - | - | - | - | - | 50.0 | - | - |
| | 65～69歳 | - | - | - | - | - | - | 50.4 | - | - | - | - | - | - | - | 49.6 | - |
| | 70代以上 | - | - | - | - | - | - | - | 42.7 | - | - | - | - | - | - | - | 57.3 |
| 子どもの有無別 | 小学校入学前の子どもがいる | - | 5.3 | 29.4 | 13.3 | - | - | - | - | - | 10.1 | 30.3 | 11.7 | - | - | - | - |
| | 小学生の子どもがいる | - | 1.7 | 12.9 | 28.8 | 9.9 | - | - | - | - | - | 13.7 | 31.3 | 1.7 | - | - | - |
| | 中学生の子どもがいる | - | - | 3.7 | 33.7 | 14.0 | 1.1 | - | 1.7 | - | - | 6.9 | 24.6 | 11.7 | 1.0 | - | 1.7 |
| | 高校生の子がいる | - | - | - | 24.8 | 23.3 | 1.2 | - | 1.8 | - | - | - | 23.1 | 22.0 | - | - | 3.8 |
| | 大学や専門学校などの学生で20歳未満の子どもがいる | - | - | - | 6.7 | 30.3 | 2.6 | - | - | - | - | 3.3 | 26.5 | 22.4 | - | - | 8.1 |
| | 大学や専門学校などの学生で20歳以上の子どもがいる | - | - | - | 11.4 | 25.1 | 3.5 | 1.4 | - | - | - | - | 16.0 | 37.9 | 3.2 | 1.6 | - |
| | 社会人（学生ではない）で20歳未満の子どもがいる | - | - | - | 4.7 | 9.3 | - | - | 27.5 | - | - | 4.6 | 16.3 | 3.9 | - | - | 33.8 |
| | 社会人（学生ではない）で20歳以上の子どもがいる | - | - | - | 0.7 | 8.3 | 6.0 | 6.1 | 22.0 | - | - | - | 1.2 | 8.8 | 7.3 | 7.3 | 32.3 |
| 子どもはいない | 3.4 | 15.4 | 8.3 | 5.9 | 9.2 | 3.3 | 2.8 | 7.2 | 3.1 | 12.6 | 6.1 | 5.2 | 7.7 | 2.2 | 1.4 | 6.2 | |
| 職業別 | 農林漁業 | - | - | 15.0 | 5.8 | 5.8 | 8.8 | 10.7 | 34.0 | - | - | - | - | 4.8 | 4.1 | 4.0 | 7.0 |
| | 製造業 | - | 13.2 | 18.0 | 13.8 | 16.9 | 1.7 | 2.4 | 4.5 | - | 2.5 | 5.3 | 8.1 | 7.0 | 3.3 | 0.5 | 2.8 |
| | 自営業 | - | - | - | 8.3 | 14.6 | 7.9 | 10.3 | 14.7 | - | - | 2.1 | 5.5 | 10.4 | 2.9 | 5.8 | 17.6 |
| | 自由業 | - | - | - | - | 28.2 | - | - | 16.6 | - | - | 23.2 | - | 12.3 | - | - | 19.6 |
| | 経営・管理職 | - | - | 4.1 | 22.0 | 28.4 | 14.4 | 3.9 | 18.6 | - | - | - | - | 2.6 | 2.2 | - | 3.8 |
| | 事務職 | - | 1.7 | 9.1 | 9.0 | 11.0 | 3.0 | 1.9 | 2.4 | - | 11.5 | 11.9 | 18.4 | 12.5 | 4.3 | 2.1 | 1.2 |
| | 専門・技術職 | - | 14.8 | 8.0 | 11.1 | 11.1 | 1.9 | 0.8 | 2.9 | - | 12.2 | 12.2 | 7.6 | 10.3 | 2.6 | 1.7 | 3.0 |
| | 教育職 | - | 4.9 | 7.5 | 5.8 | - | 4.4 | 3.6 | - | - | 23.7 | 17.0 | 7.6 | 12.0 | 2.0 | 8.0 | 3.5 |
| | 作業・技能職 | - | 8.7 | 6.6 | 23.7 | 20.3 | 15.5 | 6.3 | 4.0 | - | - | 1.7 | 5.9 | 2.8 | 2.4 | - | 2.0 |
| | 販売・サービス業 | - | 2.0 | 7.7 | 13.1 | 17.8 | 2.7 | 1.5 | 2.8 | - | 11.7 | 10.5 | 9.4 | 8.9 | 5.1 | 2.5 | 4.3 |
| | 主婦（夫）A パート・内職など | - | - | 1.1 | 0.8 | 0.8 | 2.6 | 3.1 | 6.9 | - | 1.4 | 7.5 | 16.9 | 22.4 | 11.3 | 5.8 | 19.3 |
| | 主婦（夫）B 家事専業 | - | - | - | - | 1.0 | - | - | - | - | 3.3 | 6.9 | 6.2 | 6.7 | 5.0 | 9.1 | 61.9 |
| | 学生 | 23.2 | 33.7 | - | - | - | - | - | - | 23.7 | 19.4 | - | - | - | - | - | - |
| | その他 | 3.2 | 11.0 | 13.9 | 8.5 | 14.9 | 4.9 | - | 22.6 | - | - | 2.1 | 1.9 | 8.9 | 3.0 | - | 5.2 |
| | 無職 | - | 2.4 | 1.8 | 1.4 | 1.4 | 3.2 | 7.4 | 38.6 | - | - | 0.9 | 0.4 | 3.1 | 1.3 | 4.2 | 34.0 |
| 勤務地別 | 市内 | - | 4.7 | 4.5 | 7.9 | 10.8 | 3.4 | 4.0 | 9.0 | - | 3.7 | 8.3 | 10.8 | 13.5 | 5.8 | 4.3 | 9.5 |
| | 市外 | 0.4 | 7.5 | 13.4 | 14.1 | 15.2 | 6.5 | 2.2 | 3.8 | - | 8.7 | 6.1 | 8.7 | 7.3 | 3.3 | 1.0 | 1.8 |
| | 働いていない | 3.2 | 6.1 | 1.1 | 0.8 | 1.1 | 1.9 | 4.4 | 22.8 | 3.3 | 3.6 | 2.4 | 1.9 | 3.6 | 2.1 | 4.9 | 36.8 |
| 居住地区別 | 焼津 | 2.0 | 10.1 | 7.7 | 5.4 | 7.3 | 2.8 | 3.1 | 6.9 | 1.8 | 8.2 | 7.2 | 6.4 | 9.4 | 4.2 | 2.2 | 15.3 |
| | 大村 | 1.8 | 8.2 | 3.1 | 10.8 | 10.8 | 2.7 | 3.0 | 11.3 | - | 3.9 | 5.9 | 8.4 | 8.0 | 4.2 | 3.3 | 14.5 |
| | 豊田 | 0.9 | 7.1 | 7.0 | 8.9 | 10.1 | 4.5 | 2.6 | 9.1 | 0.8 | 3.9 | 6.4 | 9.4 | 9.9 | 3.8 | 4.1 | 11.5 |
| | 小川 | 1.5 | - | 11.7 | 7.0 | 9.0 | 3.8 | 5.5 | 10.6 | - | 3.3 | 7.8 | 9.6 | 8.3 | 4.9 | 2.8 | 14.4 |
| | 港 | - | 6.7 | 5.1 | 6.8 | 6.8 | 4.4 | 3.6 | 12.6 | 1.3 | 9.6 | 3.8 | 5.1 | 10.5 | 2.7 | 4.7 | 16.4 |
| | 東益津 | - | - | 6.1 | 4.7 | 12.6 | 2.4 | 4.9 | 14.8 | 2.1 | 2.6 | 6.2 | 9.6 | 6.5 | 3.3 | 3.3 | 20.9 |
| | 大富 | 2.7 | 5.3 | 6.4 | 8.0 | 10.5 | 3.3 | 2.7 | 12.3 | 1.7 | 4.1 | 4.9 | 7.5 | 9.2 | 2.2 | 5.1 | 14.1 |
| | 和田 | - | 3.3 | - | 1.9 | 9.6 | 4.4 | 3.6 | 20.4 | - | 6.3 | 3.8 | 8.4 | 4.8 | 2.7 | 2.7 | 27.9 |
| | 大井川 | - | 3.4 | 4.3 | 9.8 | 7.9 | 5.5 | 4.9 | 17.8 | 0.9 | 4.3 | 4.5 | 3.4 | 4.9 | 4.6 | 3.2 | 20.6 |
| | その他 | - | 19.1 | - | 5.6 | - | 4.2 | - | 26.2 | - | - | - | 4.9 | 9.3 | 3.9 | - | 26.9 |
| | 住居形態別 | 戸建住宅（持ち家） | 1.3 | 4.2 | 5.7 | 8.0 | 9.0 | 3.6 | 3.7 | 13.5 | 1.1 | 5.4 | 4.4 | 7.1 | 8.1 | 3.8 | 3.8 |
| 戸建住宅（借家） | | - | - | - | 20.3 | 15.2 | 3.9 | - | 18.0 | - | - | 5.0 | 13.3 | 8.5 | 3.6 | - | 12.3 |
| 共同住宅・長屋（分譲） | | - | 9.5 | - | - | 11.1 | 21.1 | 10.3 | - | - | - | 5.5 | 4.9 | 4.6 | 15.7 | 3.9 | 13.4 |
| 共同住宅・長屋（賃貸） | | 1.2 | 14.1 | 12.8 | 3.3 | 6.6 | 2.5 | 2.5 | 2.9 | - | 6.7 | 16.2 | 8.6 | 12.3 | 2.3 | 1.1 | 6.9 |
| 公営住宅 | | - | 20.1 | - | - | - | 17.8 | - | - | 15.7 | - | - | - | 9.8 | 8.3 | - | 28.3 |
| その他 | - | 44.8 | - | - | 13.1 | - | - | 15.4 | - | - | 6.4 | - | - | - | - | 4.5 | 15.8 |

| | | 属性4 職業 | | | | | | | | | | | | | | | |
|---------|---------------------------|--------|-------|-------|-------|--------|-------|--------|-------|--------|----------|---------------------|-----------------|-------|-------|------|------|
| | | 農林漁業 | 製造業 | 自営業 | 自由業 | 経営・管理職 | 事務職 | 専門・技術職 | 教育職 | 作業・技能職 | 販売・サービス業 | 主婦(夫) A パート・内職など | 主婦(夫) B 家事専業 | 学生 | その他 | 無職 | 無回答 |
| 全体 | | 1.5 | 11.5 | 4.3 | 0.6 | 2.8 | 8.8 | 7.2 | 3.1 | 5.2 | 7.5 | 10.5 | 8.8 | 4.5 | 4.2 | 19.2 | 0.2 |
| 性別 | 男性 | 2.5 | 16.6 | 4.9 | 0.6 | 5.2 | 6.9 | 7.4 | 1.6 | 9.1 | 7.3 | 3.3 | 0.2 | 5.3 | 6.7 | 22.0 | 0.4 |
| | 女性 | 0.6 | 6.7 | 3.7 | 0.7 | 0.5 | 10.7 | 7.0 | 4.4 | 1.5 | 7.6 | 17.5 | 17.1 | 3.8 | 1.7 | 16.5 | - |
| 年齢別 | 10代 | - | - | - | - | - | - | - | - | - | - | - | - | 94.2 | 5.8 | - | - |
| | 20代 | - | 16.2 | - | 1.3 | - | 10.5 | 17.3 | 7.9 | 4.1 | 9.2 | 1.3 | 2.6 | 21.4 | 4.1 | 4.1 | - |
| | 30代 | 2.0 | 22.8 | 0.7 | - | 1.0 | 15.7 | 12.3 | 6.4 | 3.7 | 11.6 | 7.6 | 5.2 | - | 5.6 | 4.4 | 1.0 |
| | 40代 | 0.6 | 17.4 | 4.1 | 0.5 | 4.3 | 16.7 | 9.2 | 2.8 | 10.7 | 11.5 | 12.9 | 3.7 | - | 3.0 | 2.4 | - |
| | 50代 | 0.9 | 16.1 | 6.2 | 1.0 | 5.1 | 12.1 | 8.9 | 2.1 | 7.0 | 11.6 | 14.2 | 3.9 | - | 5.8 | 5.0 | - |
| | 60～64歳 | 2.6 | 7.7 | 6.1 | - | 6.2 | 8.6 | 4.3 | 2.6 | 12.4 | 7.7 | 19.4 | 5.8 | - | 4.3 | 11.4 | 0.9 |
| | 65～69歳 | 3.2 | 4.8 | 9.8 | 1.8 | 1.6 | 5.0 | 2.6 | 5.1 | 4.7 | 4.2 | 13.6 | 11.5 | - | - | 32.0 | - |
| | 70代以上 | 2.2 | 2.9 | 4.8 | 0.4 | 2.2 | 1.1 | 1.5 | 0.4 | 1.1 | 1.9 | 9.7 | 19.1 | - | 4.0 | 48.8 | - |
| 子どもの有無別 | 小学校入学前の子どもがいる | 2.7 | 18.1 | - | - | 2.4 | 12.6 | 10.5 | 9.4 | 2.8 | 12.3 | 9.8 | 13.0 | - | 3.1 | 2.0 | 1.3 |
| | 小学生の子どもがいる | 2.3 | 18.4 | 2.7 | - | 3.3 | 13.7 | 15.2 | 3.8 | 4.7 | 13.3 | 13.3 | 3.5 | - | 4.0 | 1.8 | - |
| | 中学生の子どもがいる | 1.4 | 16.3 | 7.6 | - | 8.1 | 15.9 | 9.3 | 3.8 | 2.8 | 12.8 | 11.9 | 2.9 | - | 1.4 | 5.8 | - |
| | 高校生の子がいる | - | 8.7 | 5.8 | - | 7.4 | 8.9 | 11.7 | 2.7 | 6.0 | 17.8 | 17.1 | 7.7 | - | - | 6.3 | - |
| | 大学や専門学校などの学生で20歳未満の子がいる | - | 5.9 | 3.4 | - | 5.9 | 16.8 | 9.1 | 5.8 | - | 19.2 | 17.3 | 11.1 | - | - | 5.6 | - |
| | 大学や専門学校などの学生で20歳以上の子どもがいる | 1.9 | 12.7 | 3.8 | - | 10.8 | 14.3 | 7.6 | 5.5 | 9.1 | 8.1 | 15.4 | 5.4 | - | 1.7 | 3.7 | - |
| | 社会人(学生ではない)で20歳未満の子がいる | - | 12.0 | 10.2 | - | - | 4.7 | 4.1 | - | 4.7 | 5.6 | 16.7 | 21.0 | - | - | 21.1 | - |
| | 社会人(学生ではない)で20歳以上の子どもがいる | 1.9 | 6.1 | 6.3 | 0.8 | 2.3 | 3.6 | 3.7 | 1.8 | 4.1 | 4.9 | 14.9 | 15.1 | - | 4.1 | 30.4 | - |
| 子どもはいない | 1.1 | 14.6 | 2.9 | 0.9 | 2.3 | 11.7 | 9.6 | 2.9 | 7.1 | 7.0 | 3.4 | 2.2 | 13.0 | 5.3 | 15.7 | 0.2 | |
| 職業別 | 農林漁業 | 100.0 | - | - | - | - | - | - | - | - | - | - | - | - | - | - | - |
| | 製造業 | - | 100.0 | - | - | - | - | - | - | - | - | - | - | - | - | - | - |
| | 自営業 | - | - | 100.0 | - | - | - | - | - | - | - | - | - | - | - | - | - |
| | 自由業 | - | - | - | 100.0 | - | - | - | - | - | - | - | - | - | - | - | - |
| | 経営・管理職 | - | - | - | - | 100.0 | - | - | - | - | - | - | - | - | - | - | - |
| | 事務職 | - | - | - | - | - | 100.0 | - | - | - | - | - | - | - | - | - | - |
| | 専門・技術職 | - | - | - | - | - | - | 100.0 | - | - | - | - | - | - | - | - | - |
| | 教育職 | - | - | - | - | - | - | - | 100.0 | - | - | - | - | - | - | - | - |
| | 作業・技能職 | - | - | - | - | - | - | - | - | 100.0 | - | - | - | - | - | - | - |
| | 販売・サービス業 | - | - | - | - | - | - | - | - | - | 100.0 | - | - | - | - | - | - |
| | 主婦(夫) A パート・内職など | - | - | - | - | - | - | - | - | - | - | 100.0 | - | - | - | - | - |
| | 主婦(夫) B 家事専業 | - | - | - | - | - | - | - | - | - | - | - | 100.0 | - | - | - | - |
| | 学生 | - | - | - | - | - | - | - | - | - | - | - | - | 100.0 | - | - | - |
| | その他 | - | - | - | - | - | - | - | - | - | - | - | - | - | 100.0 | - | - |
| 無職 | - | - | - | - | - | - | - | - | - | - | - | - | - | - | 100.0 | - | |
| 勤務地別 | 市内 | 3.8 | 17.1 | 9.6 | 1.1 | 3.2 | 10.5 | 9.0 | 4.0 | 6.6 | 9.5 | 21.2 | - | - | 4.4 | - | - |
| | 市外 | 0.2 | 17.9 | 2.3 | 0.8 | 5.5 | 16.3 | 13.0 | 5.4 | 9.5 | 13.4 | 7.9 | - | - | 7.2 | - | 0.6 |
| | 働いていない | - | - | - | - | - | - | - | - | - | - | - | - | 27.1 | 13.9 | - | 59.0 |
| 居住地区別 | 焼津 | 0.8 | 13.1 | 7.4 | 0.7 | 2.7 | 9.6 | 7.8 | 2.8 | 4.3 | 10.1 | 9.2 | 8.4 | 7.0 | 4.1 | 12.0 | - |
| | 大村 | 1.4 | 8.5 | 4.9 | 0.8 | 3.3 | 10.7 | 3.4 | 3.4 | 7.1 | 5.6 | 9.2 | 11.0 | 5.9 | 5.4 | 19.2 | - |
| | 豊田 | 1.0 | 8.3 | 3.3 | - | 3.1 | 11.1 | 10.8 | 5.9 | 5.0 | 8.7 | 9.8 | 11.0 | 3.7 | 3.4 | 14.4 | 0.5 |
| | 小川 | 2.5 | 17.5 | 4.7 | 1.9 | 5.2 | 7.4 | 3.6 | 2.0 | 5.4 | 7.5 | 10.2 | 6.4 | 1.5 | 4.3 | 20.0 | - |
| | 港 | 2.6 | 10.4 | 3.4 | - | 3.3 | 3.5 | 8.7 | 2.3 | 4.4 | 10.3 | 12.8 | 11.2 | 2.9 | 4.5 | 19.9 | - |
| | 東益津 | 3.0 | 11.7 | 3.4 | - | 3.4 | 5.5 | 10.6 | 3.4 | 1.4 | 7.6 | 12.3 | 9.7 | 2.1 | 2.8 | 23.2 | - |
| | 大富 | 1.5 | 14.0 | 1.4 | - | 1.5 | 12.6 | 7.8 | 1.5 | 6.8 | 4.3 | 11.1 | 8.0 | 6.5 | 3.9 | 18.3 | 0.8 |
| | 和田 | - | 9.0 | 3.0 | - | - | 6.9 | 8.1 | - | 8.8 | 5.1 | 9.2 | 9.3 | 3.2 | 1.4 | 36.0 | - |
| | 大井川 | 2.1 | 10.8 | 4.5 | 1.9 | 3.0 | 7.6 | 3.7 | 4.4 | 5.7 | 6.5 | 11.4 | 6.1 | 2.0 | 4.6 | 25.7 | - |
| | その他 | - | - | - | - | - | 4.9 | 6.6 | - | - | - | 10.7 | 11.3 | 19.1 | 15.4 | 32.1 | - |
| 住居形態別 | 戸建住宅(持ち家) | 1.8 | 11.2 | 4.3 | 0.7 | 3.3 | 8.4 | 6.5 | 2.4 | 5.1 | 6.6 | 11.0 | 9.7 | 4.5 | 4.0 | 20.1 | 0.1 |
| | 戸建住宅(借家) | - | 7.8 | - | - | - | 13.7 | 4.4 | 5.1 | 14.0 | 19.7 | - | - | - | 5.1 | 30.2 | - |
| | 共同住宅・長屋(分譲) | - | 16.4 | 5.6 | - | 3.4 | 3.4 | 9.8 | 8.2 | - | 16.1 | 4.2 | 4.6 | 9.5 | - | 14.5 | 4.2 |
| | 共同住宅・長屋(賃貸) | - | 16.0 | 4.1 | - | - | 13.4 | 12.5 | 7.6 | 4.9 | 11.5 | 9.9 | 5.8 | 4.2 | 3.3 | 6.8 | - |
| | 公営住宅 | - | - | - | - | - | - | - | - | 29.0 | - | 22.5 | - | 15.7 | 9.8 | 23.1 | - |
| | その他 | - | 6.5 | - | 4.5 | - | 6.4 | 11.2 | - | - | 6.5 | - | - | - | 22.4 | 42.4 | - |

焼津市 総合計画に関する市民意識調査 調査結果報告書

| | | 属性5 勤務地 | | | | 属性6 居住地区 | | | | | | | | | | | |
|---------|---------------------------|---------|-------|--------|------|----------|-------|-------|-------|-------|-------|-------|-------|-------|-------|-----|--|
| | | 市内 | 市外 | 働いていない | 無回答 | 焼津 | 大村 | 豊田 | 小川 | 港 | 東益津 | 大富 | 和田 | 大井川 | その他 | 無回答 | |
| 全体 | | 36.0 | 30.2 | 32.5 | 1.3 | 19.5 | 7.4 | 14.9 | 8.9 | 9.1 | 5.6 | 14.4 | 4.6 | 13.5 | 1.6 | 0.4 | |
| 性別 | 男性 | 32.5 | 39.0 | 27.5 | 1.1 | 18.1 | 7.8 | 15.3 | 8.9 | 8.6 | 5.2 | 15.1 | 4.1 | 14.8 | 1.8 | 0.4 | |
| | 女性 | 39.3 | 21.9 | 37.4 | 1.4 | 20.9 | 7.0 | 14.5 | 8.9 | 9.7 | 6.0 | 13.7 | 5.1 | 12.3 | 1.4 | 0.3 | |
| 年齢別 | 10代 | - | 5.8 | 94.2 | - | 33.3 | 5.8 | 11.1 | 5.8 | 5.3 | 5.3 | 28.1 | - | 5.3 | - | - | |
| | 20代 | 26.7 | 43.9 | 28.1 | 1.3 | 32.0 | 8.0 | 14.7 | 2.6 | 13.3 | 1.3 | 12.0 | 4.0 | 9.3 | 2.7 | - | |
| | 30代 | 38.9 | 49.8 | 9.6 | 1.7 | 24.6 | 5.7 | 17.0 | 14.7 | 6.9 | 5.9 | 13.8 | 1.5 | 10.1 | - | - | |
| | 40代 | 46.3 | 47.5 | 6.1 | - | 15.9 | 9.8 | 18.8 | 10.2 | 7.5 | 5.6 | 15.4 | 3.3 | 12.4 | 1.1 | - | |
| | 50代 | 51.0 | 39.7 | 8.9 | 0.4 | 19.0 | 8.1 | 17.3 | 8.9 | 9.2 | 6.3 | 16.5 | 3.9 | 10.0 | 0.9 | - | |
| | 60～64歳 | 43.6 | 39.2 | 17.2 | - | 18.0 | 6.8 | 16.4 | 10.3 | 8.7 | 4.3 | 10.4 | 4.3 | 18.2 | 1.7 | 0.8 | |
| | 65～69歳 | 42.6 | 13.9 | 43.5 | - | 14.9 | 6.7 | 14.4 | 10.6 | 10.9 | 6.6 | 16.1 | 4.1 | 15.6 | - | - | |
| | 70代以上 | 23.3 | 5.9 | 67.9 | 3.0 | 15.2 | 6.7 | 10.7 | 7.8 | 9.3 | 7.0 | 13.3 | 7.8 | 18.1 | 3.0 | 1.1 | |
| 子どもの有無別 | 小学校入学前の子どもがいる | 36.1 | 47.2 | 15.0 | 1.7 | 17.7 | 6.8 | 24.2 | 14.4 | 8.3 | 5.7 | 14.5 | - | 8.4 | - | - | |
| | 小学生の子どもがいる | 37.2 | 57.4 | 5.3 | - | 16.8 | 12.1 | 23.1 | 10.4 | 7.7 | 7.5 | 13.4 | 1.9 | 7.0 | - | - | |
| | 中学生の子どもがいる | 52.1 | 39.1 | 8.8 | - | 11.9 | 14.5 | 14.8 | 15.8 | 11.1 | 7.7 | 8.1 | 1.2 | 14.9 | - | - | |
| | 高校生の子どもがいる | 44.8 | 39.9 | 14.0 | 1.3 | 16.0 | 8.6 | 21.8 | 8.0 | 14.9 | 2.8 | 16.1 | 4.2 | 7.5 | - | - | |
| | 大学や専門学校などの学生で20歳未満の子どもがいる | 42.1 | 41.2 | 16.7 | - | 18.8 | 3.4 | 22.4 | 9.0 | 15.2 | 9.1 | 9.5 | 6.3 | 6.3 | - | - | |
| | 大学や専門学校などの学生で20歳以上の子どもがいる | 51.1 | 39.8 | 9.1 | - | 28.1 | 6.1 | 19.7 | 1.9 | 12.0 | 8.2 | 17.8 | - | 4.3 | 2.0 | - | |
| | 社会人（学生ではない）で20歳未満の子どもがいる | 41.1 | 16.9 | 42.0 | - | 12.0 | - | 5.6 | 25.4 | 10.1 | 14.2 | 10.2 | 11.3 | 11.1 | - | - | |
| | 社会人（学生ではない）で20歳以上の子どもがいる | 33.4 | 19.0 | 45.4 | 2.1 | 15.2 | 6.9 | 12.2 | 8.9 | 10.4 | 6.9 | 14.9 | 5.6 | 16.4 | 1.9 | 0.5 | |
| 子どもはいない | 34.3 | 34.1 | 31.0 | 0.6 | 25.8 | 7.5 | 14.2 | 7.5 | 7.6 | 3.5 | 13.7 | 4.7 | 13.5 | 1.9 | 0.2 | | |
| 職業別 | 農林漁業 | 88.2 | 4.8 | - | 7.0 | 10.6 | 6.8 | 9.3 | 14.7 | 15.2 | 10.9 | 13.6 | - | 18.9 | - | - | |
| | 製造業 | 53.1 | 46.9 | - | - | 22.2 | 5.4 | 10.8 | 13.5 | 8.2 | 5.7 | 17.4 | 3.6 | 12.6 | - | 0.5 | |
| | 自営業 | 80.9 | 16.7 | - | 2.5 | 33.9 | 8.4 | 11.5 | 9.8 | 7.3 | 4.5 | 4.6 | 3.3 | 14.2 | - | 2.5 | |
| | 自由業 | 62.7 | 37.3 | - | - | 23.2 | 9.8 | - | 26.4 | - | - | - | - | 40.5 | - | - | |
| | 経営・管理職 | 41.3 | 58.7 | - | - | 18.8 | 8.7 | 16.3 | 16.5 | 10.6 | 6.9 | 7.8 | - | 14.4 | - | - | |
| | 事務職 | 42.6 | 55.7 | - | 1.6 | 21.2 | 9.0 | 18.7 | 7.5 | 3.6 | 3.5 | 20.5 | 3.6 | 11.6 | 0.9 | - | |
| | 専門・技術職 | 45.2 | 54.8 | - | - | 21.2 | 3.5 | 22.5 | 4.5 | 11.0 | 8.3 | 15.5 | 5.2 | 6.9 | 1.5 | - | |
| | 教育職 | 47.2 | 52.8 | - | - | 17.7 | 8.2 | 28.7 | 5.7 | 6.9 | 6.2 | 7.2 | - | 19.3 | - | - | |
| | 作業・技能職 | 45.3 | 54.7 | - | - | 16.1 | 10.1 | 14.4 | 9.1 | 7.7 | 1.5 | 18.7 | 7.7 | 14.7 | - | - | |
| | 販売・サービス業 | 45.7 | 54.3 | - | - | 26.4 | 5.6 | 17.3 | 8.9 | 12.6 | 5.8 | 8.4 | 3.1 | 11.8 | - | - | |
| | 主婦（夫）A パート・内職など | 72.5 | 22.7 | - | 4.8 | 17.0 | 6.4 | 13.8 | 8.6 | 11.1 | 6.6 | 15.1 | 4.0 | 14.7 | 1.6 | 1.0 | |
| | 主婦（夫）B 家事専業 | - | - | 100.0 | - | 18.6 | 9.2 | 18.7 | 6.4 | 11.6 | 6.2 | 13.1 | 4.9 | 9.3 | 2.0 | - | |
| | 学生 | - | - | 100.0 | - | 30.4 | 9.6 | 12.1 | 2.9 | 5.9 | 2.6 | 20.6 | 3.2 | 5.9 | 6.7 | - | |
| | その他 | 38.2 | 52.2 | - | 9.6 | 19.5 | 9.7 | 12.0 | 9.2 | 9.8 | 3.8 | 13.6 | 1.5 | 15.0 | 5.9 | - | |
| | 無職 | - | - | 100.0 | - | 12.2 | 7.4 | 11.2 | 9.3 | 9.5 | 6.8 | 13.7 | 8.6 | 18.1 | 2.7 | 0.5 | |
| 勤務地別 | 市内 | 100.0 | - | - | - | 22.4 | 6.9 | 13.5 | 10.5 | 10.0 | 4.6 | 14.4 | 3.0 | 13.9 | 0.9 | - | |
| | 市外 | - | 100.0 | - | - | 20.0 | 6.6 | 18.3 | 8.7 | 8.1 | 6.4 | 13.9 | 4.2 | 12.7 | 0.9 | 0.2 | |
| | 働いていない | - | - | 100.0 | - | 16.4 | 8.2 | 13.4 | 7.6 | 9.5 | 6.1 | 14.5 | 6.9 | 14.0 | 3.1 | 0.3 | |
| 居住地区別 | 焼津 | 41.2 | 30.9 | 27.4 | 0.5 | 100.0 | - | - | - | - | - | - | - | - | - | - | |
| | 大村 | 33.5 | 27.0 | 36.2 | 3.4 | - | 100.0 | - | - | - | - | - | - | - | - | - | |
| | 豊田 | 32.6 | 37.0 | 29.2 | 1.3 | - | - | 100.0 | - | - | - | - | - | - | - | - | |
| | 小川 | 42.5 | 29.6 | 27.8 | - | - | - | - | 100.0 | - | - | - | - | - | - | - | |
| | 港 | 39.3 | 26.8 | 34.0 | - | - | - | - | - | 100.0 | - | - | - | - | - | - | |
| | 東益津 | 29.0 | 34.1 | 35.0 | 1.9 | - | - | - | - | - | 100.0 | - | - | - | - | - | |
| | 大富 | 35.9 | 29.2 | 32.8 | 2.1 | - | - | - | - | - | - | 100.0 | - | - | - | - | |
| | 和田 | 23.6 | 27.9 | 48.5 | - | - | - | - | - | - | - | - | 100.0 | - | - | - | |
| | 大井川 | 37.0 | 28.4 | 33.8 | 0.8 | - | - | - | - | - | - | - | - | 100.0 | - | - | |
| | その他 | 20.2 | 17.3 | 62.5 | - | - | - | - | - | - | - | - | - | - | 100.0 | - | |
| 住居形態別 | 戸建住宅（持ち家） | 34.9 | 29.9 | 34.4 | 0.9 | 16.8 | 6.8 | 13.7 | 9.5 | 9.7 | 6.2 | 16.2 | 5.1 | 14.8 | 1.0 | 0.1 | |
| | 戸建住宅（借家） | 41.4 | 28.4 | 30.2 | - | 18.2 | - | 10.6 | 15.3 | 5.1 | 6.0 | 12.5 | 6.1 | 20.2 | - | 6.0 | |
| | 共同住宅・長屋（分譲） | 56.0 | 15.3 | 28.7 | - | 64.8 | 19.4 | 8.4 | - | 3.9 | 3.4 | - | - | - | - | - | |
| | 共同住宅・長屋（賃貸） | 40.5 | 40.5 | 16.8 | 2.2 | 33.3 | 9.5 | 28.5 | 6.4 | 7.2 | 1.0 | 4.6 | 0.7 | 3.1 | 5.7 | - | |
| | 公営住宅 | 17.2 | 29.9 | 38.8 | 14.1 | 15.7 | 28.4 | 14.1 | - | - | - | 23.9 | 17.8 | - | - | - | |
| | その他 | 57.6 | - | 42.4 | - | 25.3 | 12.4 | - | - | 11.2 | 7.9 | - | - | 35.5 | 7.7 | - | |

| | | 属性7 住居形態 | | | | | | | 問1 焼津市が好きか | | | | |
|---------|-------------------------------------|---------------|--------------|-----------------|-----------------|-------|-------|-----|------------|---------------------|---------------------|-----|-------------|
| | | 戸建住宅 (持ち家) | 戸建住宅 (借家) | 共同住宅・ 長屋(分譲) | 共同住宅・ 長屋(賃貸) | 公営住宅 | その他 | 無回答 | 好き | どちらか かといえ ば好き | どちらか かといえ ば嫌い | 嫌い | 無 回 答 |
| 全体 | | 83.3 | 1.7 | 1.6 | 10.8 | 0.8 | 1.4 | 0.4 | 45.5 | 45.8 | 6.6 | 1.0 | 1.0 |
| 性別 | 男性 | 83.3 | 2.0 | 1.7 | 10.1 | 0.6 | 2.0 | 0.2 | 46.3 | 46.2 | 5.0 | 1.5 | 1.0 |
| | 女性 | 83.3 | 1.5 | 1.5 | 11.5 | 0.9 | 0.7 | 0.6 | 44.8 | 45.5 | 8.1 | 0.6 | 1.0 |
| 年齢別 | 10代 | 88.9 | - | - | 5.8 | 5.3 | - | - | 38.6 | 61.4 | - | - | - |
| | 20代 | 71.7 | - | 1.4 | 20.1 | 1.4 | 5.4 | - | 55.9 | 38.9 | 3.9 | 1.3 | - |
| | 30代 | 71.2 | 0.7 | 0.7 | 26.6 | - | 0.7 | - | 51.8 | 42.1 | 6.1 | - | - |
| | 40代 | 86.5 | 4.1 | 0.5 | 8.9 | - | - | - | 39.8 | 52.5 | 5.9 | 1.2 | 0.6 |
| | 50代 | 82.8 | 2.4 | 1.5 | 11.8 | 0.4 | 1.0 | - | 49.4 | 39.4 | 8.8 | 2.4 | - |
| | 60～64歳 | 81.0 | 1.7 | 7.8 | 6.9 | 2.6 | - | - | 48.5 | 42.1 | 7.6 | 0.9 | 0.9 |
| | 65～69歳 | 90.2 | - | 3.2 | 5.7 | - | 0.9 | - | 40.8 | 56.5 | 2.7 | - | - |
| | 70代以上 | 90.0 | 1.8 | 0.7 | 3.7 | 0.7 | 1.5 | 1.5 | 40.4 | 47.7 | 8.2 | 0.7 | 3.0 |
| 子どもの有無別 | 小学校入学前の子どもがいる | 77.2 | - | - | 19.3 | 1.8 | 1.8 | - | 55.8 | 43.2 | 1.0 | - | - |
| | 小学生の子どもがいる | 87.8 | 1.0 | - | 8.5 | 1.7 | 1.0 | - | 49.4 | 45.7 | 1.0 | 4.0 | - |
| | 中学生の子どもがいる | 90.8 | 1.4 | - | 7.8 | - | - | - | 51.0 | 38.2 | 8.0 | 1.4 | 1.4 |
| | 高校生の子どもがいる | 94.0 | 1.6 | - | 4.5 | - | - | - | 42.1 | 47.6 | 7.1 | 1.6 | 1.6 |
| | 大学や専門学校などの学生で20歳未満の子どもがいる | 90.9 | - | - | 9.1 | - | - | - | 53.2 | 40.7 | 6.2 | - | - |
| | 大学や専門学校などの学生で20歳以上の子どもがいる | 92.1 | 2.3 | 1.6 | 4.0 | - | - | - | 49.0 | 45.2 | 5.8 | - | - |
| | 社会人(学生ではない)で20歳未満の子どもがいる | 91.5 | 3.9 | - | 4.6 | - | - | - | 58.0 | 30.8 | 5.6 | - | 5.6 |
| | 社会人(学生ではない)で20歳以上の子どもがいる 子どもはいない | 90.1 | 1.0 | 1.4 | 5.3 | 0.7 | 0.7 | 0.8 | 43.9 | 45.9 | 7.7 | 0.7 | 1.8 |
| 職業別 | 農林漁業 | 100.0 | - | - | - | - | - | - | 57.1 | 42.9 | - | - | - |
| | 製造業 | 80.8 | 1.2 | 2.3 | 15.0 | - | 0.8 | - | 46.0 | 48.2 | 4.4 | 0.8 | 0.6 |
| | 自営業 | 85.0 | - | 2.1 | 10.5 | - | - | 2.5 | 54.4 | 31.1 | 7.1 | 2.5 | 5.0 |
| | 自由業 | 90.2 | - | - | - | - | 9.8 | - | 56.9 | 43.1 | - | - | - |
| | 経営・管理職 | 98.1 | - | 1.9 | - | - | - | - | 61.9 | 35.0 | 3.1 | - | - |
| | 事務職 | 79.3 | 2.7 | 0.6 | 16.4 | - | 1.0 | - | 35.2 | 53.4 | 9.7 | 1.6 | - |
| | 専門・技術職 | 75.9 | 1.1 | 2.2 | 18.8 | - | 2.1 | - | 48.8 | 43.8 | 6.2 | 1.2 | - |
| | 教育職 | 66.2 | 2.9 | 4.2 | 26.7 | - | - | - | 63.1 | 36.9 | - | - | - |
| | 作業・技能職 | 81.0 | 4.7 | - | 10.1 | 4.2 | - | - | 49.0 | 42.5 | 8.5 | - | - |
| | 販売・サービス業 | 74.1 | 4.6 | 3.4 | 16.7 | - | 1.2 | - | 51.1 | 39.3 | 5.8 | 1.2 | 2.6 |
| | 主婦(夫)A パート・内職など | 86.6 | - | 0.6 | 10.2 | 1.6 | - | 1.0 | 44.5 | 44.5 | 9.3 | 0.7 | 1.0 |
| | 主婦(夫)B 家事専業 | 92.0 | - | 0.8 | 7.1 | - | - | - | 40.9 | 45.3 | 12.6 | - | 1.2 |
| | 学生 | 83.9 | - | 3.4 | 10.1 | 2.6 | - | - | 48.9 | 51.1 | - | - | - |
| | その他 | 80.1 | 2.1 | - | 8.7 | 1.8 | 7.3 | - | 47.9 | 41.4 | 6.5 | 4.3 | - |
| | 無職 | 87.2 | 2.7 | 1.2 | 3.8 | 0.9 | 3.0 | 1.1 | 39.1 | 51.9 | 6.1 | 1.3 | 1.6 |
| | 勤務地別 | 市内 | 80.8 | 2.0 | 2.5 | 12.2 | 0.4 | 2.2 | - | 47.8 | 44.0 | 6.2 | 1.0 |
| 市外 | | 82.3 | 1.6 | 0.8 | 14.5 | 0.7 | - | - | 49.2 | 43.3 | 6.2 | 1.4 | - |
| 働いていない | | 88.1 | 1.6 | 1.4 | 5.6 | 0.9 | 1.8 | 0.7 | 40.9 | 50.0 | 7.0 | 0.8 | 1.3 |
| 居住地区別 | 焼津 | 71.7 | 1.6 | 5.3 | 18.4 | 0.6 | 1.8 | 0.5 | 49.0 | 43.4 | 6.0 | 0.8 | 0.8 |
| | 大村 | 76.7 | - | 4.2 | 13.9 | 2.9 | 2.3 | - | 44.9 | 53.9 | 1.2 | - | - |
| | 豊田 | 76.5 | 1.2 | 0.9 | 20.7 | 0.7 | - | - | 46.8 | 44.5 | 7.4 | 1.3 | - |
| | 小川 | 89.2 | 3.0 | - | 7.8 | - | - | - | 48.6 | 47.4 | 2.8 | - | 1.2 |
| | 港 | 88.1 | 1.0 | 0.7 | 8.6 | - | 1.7 | - | 54.9 | 40.0 | 2.9 | 1.0 | 1.1 |
| | 東益津 | 91.5 | 1.9 | 1.0 | 1.9 | - | 1.9 | 1.9 | 58.4 | 35.3 | 4.4 | - | 1.9 |
| | 大富 | 93.8 | 1.5 | - | 3.4 | 1.3 | - | - | 43.2 | 46.9 | 7.6 | 1.6 | 0.7 |
| | 和田 | 93.1 | 2.3 | - | 1.7 | 2.9 | - | - | 49.6 | 40.7 | 9.7 | - | - |
| | 大井川 | 91.4 | 2.6 | - | 2.5 | - | 3.6 | - | 28.9 | 54.3 | 12.6 | 2.6 | 1.6 |
| | その他 | 54.8 | - | - | 38.7 | - | 6.6 | - | 39.0 | 56.4 | 4.6 | - | - |
| 住居形態別 | 戸建住宅(持ち家) | 100.0 | - | - | - | - | - | - | 45.5 | 46.2 | 6.6 | 1.0 | 0.7 |
| | 戸建住宅(借家) | - | 100.0 | - | - | - | - | - | 29.0 | 59.1 | 12.0 | - | - |
| | 共同住宅・長屋(分譲) | - | - | 100.0 | - | - | - | - | 44.9 | 50.9 | - | - | 4.2 |
| | 共同住宅・長屋(賃貸) | - | - | - | 100.0 | - | - | - | 48.2 | 42.4 | 7.7 | 0.7 | 1.0 |
| | 公営住宅 | - | - | - | - | 100.0 | - | - | 63.4 | 22.5 | 14.1 | - | - |
| | その他 | - | - | - | - | - | 100.0 | - | 37.8 | 55.6 | - | 6.5 | - |

焼津市 総合計画に関する市民意識調査 調査結果報告書

| | | 問2 焼津市の暮らしやすさ | | | | | | 問3 焼津市に住みたいか | | | | | |
|---------|-------------------------|---------------|----------------|-----------|----------------|--------|------|--------------|----------------|--------------|------|-------|-----|
| | | 暮らしやすい | どちらかといえば暮らしやすい | どちらともいえない | どちらかといえば暮らしにくい | 暮らしにくい | 無回答 | 住み続けたい | どちらかといえば住み続けたい | どちらかといえば移りたい | 移りたい | わからない | 無回答 |
| 全体 | | 33.4 | 41.8 | 17.2 | 5.3 | 1.9 | 0.4 | 44.2 | 32.2 | 8.6 | 3.5 | 11.0 | 0.5 |
| 性別 | 男性 | 33.2 | 41.2 | 18.8 | 4.4 | 2.2 | 0.2 | 44.0 | 33.2 | 8.0 | 3.4 | 11.2 | 0.2 |
| | 女性 | 33.6 | 42.4 | 15.8 | 6.1 | 1.7 | 0.6 | 44.4 | 31.3 | 9.1 | 3.6 | 10.8 | 0.7 |
| 年齢別 | 10代 | 45.0 | 21.7 | 22.8 | 10.6 | - | - | 16.4 | 21.7 | 22.2 | 16.4 | 23.3 | - |
| | 20代 | 36.1 | 46.5 | 10.8 | 2.7 | 4.0 | - | 25.4 | 36.1 | 12.0 | 6.6 | 20.0 | - |
| | 30代 | 35.4 | 45.4 | 15.2 | 3.0 | 1.0 | - | 44.7 | 30.7 | 10.6 | 1.7 | 12.3 | - |
| | 40代 | 33.4 | 48.5 | 11.7 | 5.3 | 1.1 | - | 36.9 | 40.1 | 8.2 | 3.5 | 11.4 | - |
| | 50代 | 35.5 | 40.4 | 14.8 | 6.5 | 2.8 | - | 49.1 | 31.7 | 5.9 | 5.9 | 7.4 | - |
| | 60～64歳 | 26.7 | 43.9 | 18.2 | 8.6 | 2.6 | - | 48.5 | 31.9 | 10.3 | 0.9 | 8.5 | - |
| | 65～69歳 | 31.6 | 47.5 | 11.7 | 6.7 | 1.6 | 0.9 | 54.4 | 26.6 | 5.7 | 2.5 | 9.9 | 0.9 |
| | 70代以上 | 31.5 | 35.5 | 25.5 | 4.8 | 1.5 | 1.1 | 50.8 | 30.0 | 7.4 | 1.5 | 8.9 | 1.5 |
| 子どもの有無別 | 小学校入学前の子がいる | 42.2 | 48.9 | 6.8 | 2.0 | - | - | 51.3 | 36.3 | 6.7 | - | 5.7 | - |
| | 小学生の子がいる | 37.8 | 50.7 | 6.6 | 3.9 | 1.0 | - | 48.2 | 36.6 | 3.8 | 4.0 | 7.4 | - |
| | 中学生の子がいる | 26.6 | 49.1 | 12.1 | 11.0 | 1.2 | - | 42.3 | 33.7 | 13.2 | 2.6 | 8.2 | - |
| | 高校生の子がいる | 35.9 | 40.6 | 14.9 | 6.0 | 2.7 | - | 46.3 | 33.3 | 8.9 | 4.2 | 7.3 | - |
| | 大学や専門学校などの学生で20歳未満の子がいる | 33.8 | 49.6 | 13.2 | 3.4 | - | - | 49.7 | 38.4 | 3.4 | 2.8 | 5.8 | - |
| | 大学や専門学校などの学生で20歳以上の子がいる | 33.8 | 48.6 | 12.0 | 3.8 | 1.9 | - | 50.3 | 26.2 | 10.1 | 1.9 | 11.5 | - |
| | 社会人（学生ではない）で20歳未満の子がいる | 44.9 | 29.9 | 25.2 | - | - | - | 44.9 | 39.4 | 4.6 | - | 11.1 | - |
| | 社会人（学生ではない）で20歳以上の子がいる | 34.7 | 36.3 | 21.2 | 5.5 | 1.4 | 1.0 | 51.5 | 29.2 | 6.9 | 2.9 | 8.6 | 1.0 |
| 子どもはいない | 31.1 | 43.5 | 16.6 | 6.2 | 2.6 | - | 34.3 | 33.8 | 11.5 | 4.7 | 15.7 | - | |
| 職業別 | 農林漁業 | 34.1 | 43.1 | 10.5 | 12.3 | - | - | 81.2 | 18.8 | - | - | - | - |
| | 製造業 | 35.7 | 42.1 | 17.6 | 3.1 | 1.5 | - | 43.9 | 33.7 | 6.0 | 3.3 | 13.1 | - |
| | 自営業 | 40.0 | 24.6 | 26.1 | 3.0 | 3.7 | 2.8 | 52.0 | 23.2 | 10.1 | 3.0 | 6.7 | 5.0 |
| | 自由業 | 33.7 | 52.2 | 14.1 | - | - | - | 23.9 | 39.8 | - | 9.8 | 26.4 | - |
| | 経営・管理職 | 41.5 | 47.0 | 11.5 | - | - | - | 56.9 | 34.4 | 5.5 | - | 3.1 | - |
| | 事務職 | 23.8 | 55.3 | 15.6 | 2.8 | 2.5 | - | 35.5 | 35.1 | 13.9 | 3.4 | 12.1 | - |
| | 専門・技術職 | 31.9 | 50.0 | 10.5 | 5.5 | 2.1 | - | 35.0 | 44.7 | 6.8 | 5.4 | 8.0 | - |
| | 教育職 | 41.9 | 49.2 | 6.7 | 2.2 | - | - | 57.4 | 16.7 | 6.9 | - | 19.0 | - |
| | 作業・技能職 | 30.0 | 45.0 | 19.9 | 5.1 | - | - | 46.4 | 34.5 | 7.7 | 1.7 | 9.7 | - |
| | 販売・サービス業 | 40.6 | 39.2 | 10.0 | 8.2 | 2.0 | - | 41.2 | 31.9 | 10.8 | 7.3 | 8.8 | - |
| | 主婦（夫）A パート・内職など | 31.6 | 37.7 | 17.3 | 8.6 | 3.8 | 1.0 | 44.1 | 35.4 | 9.8 | 2.1 | 7.5 | 1.0 |
| | 主婦（夫）B 家事専業 | 37.7 | 32.6 | 20.7 | 7.7 | - | 1.2 | 43.9 | 32.0 | 7.7 | 2.4 | 12.7 | 1.2 |
| | 学生 | 39.0 | 43.9 | 8.4 | 8.6 | - | - | 21.4 | 27.5 | 17.7 | 11.5 | 21.9 | - |
| | その他 | 38.0 | 44.3 | 14.0 | 3.8 | - | - | 48.8 | 31.7 | 5.3 | 4.3 | 9.9 | - |
| 無職 | 28.0 | 38.7 | 24.9 | 4.7 | 3.5 | 0.3 | 49.4 | 28.8 | 7.4 | 2.5 | 11.6 | 0.3 | |
| 勤務地別 | 市内 | 35.3 | 42.8 | 16.3 | 3.8 | 1.8 | - | 47.1 | 33.7 | 8.1 | 3.2 | 7.6 | 0.3 |
| | 市外 | 33.6 | 44.8 | 14.1 | 5.8 | 1.7 | - | 42.2 | 33.0 | 8.7 | 3.5 | 12.6 | - |
| | 働いていない | 32.1 | 37.8 | 21.5 | 6.0 | 2.0 | 0.5 | 44.0 | 29.5 | 8.9 | 3.7 | 13.3 | 0.5 |
| 居住地区別 | 焼津 | 34.4 | 45.7 | 15.0 | 3.5 | 1.3 | - | 43.4 | 29.7 | 10.3 | 4.6 | 12.1 | - |
| | 大村 | 36.2 | 50.6 | 10.9 | 2.2 | - | - | 38.7 | 38.5 | 5.9 | 5.1 | 11.9 | - |
| | 豊田 | 42.8 | 36.2 | 15.6 | 4.4 | 1.0 | - | 45.9 | 31.3 | 4.7 | 3.1 | 14.9 | - |
| | 小川 | 35.4 | 48.5 | 13.3 | 2.8 | - | - | 51.6 | 36.1 | 1.6 | - | 10.8 | - |
| | 港 | 37.2 | 41.4 | 16.2 | 2.7 | 2.5 | - | 48.9 | 31.8 | 9.2 | 3.4 | 6.7 | - |
| | 東益津 | 39.6 | 34.4 | 17.8 | 6.4 | - | 1.9 | 51.0 | 31.9 | 9.1 | 1.9 | 4.3 | 1.9 |
| | 大富 | 32.5 | 40.8 | 16.5 | 6.9 | 3.0 | 0.4 | 42.9 | 33.9 | 9.2 | 4.3 | 9.3 | 0.4 |
| | 和田 | 35.6 | 38.0 | 15.0 | 5.9 | 5.6 | - | 56.1 | 20.6 | 6.7 | 3.3 | 13.2 | - |
| | 大井川 | 13.8 | 41.1 | 28.8 | 11.7 | 4.6 | - | 35.4 | 34.3 | 14.5 | 4.3 | 10.7 | 0.8 |
| | その他 | 40.9 | 31.5 | 23.0 | 4.6 | - | - | 35.1 | 34.2 | 15.6 | - | 15.1 | - |
| 住居形態別 | 戸建住宅（持ち家） | 33.4 | 41.3 | 17.6 | 5.7 | 1.8 | 0.2 | 46.7 | 31.3 | 8.3 | 3.8 | 9.7 | 0.3 |
| | 戸建住宅（借家） | 18.2 | 56.7 | 19.1 | 6.0 | - | - | 25.9 | 47.6 | 17.0 | 4.4 | 5.1 | - |
| | 共同住宅・長屋（分譲） | 28.7 | 54.4 | 12.7 | 4.2 | - | - | 41.8 | 34.8 | 9.7 | - | 13.7 | - |
| | 共同住宅・長屋（賃貸） | 37.8 | 41.6 | 17.3 | 2.6 | 0.7 | - | 31.2 | 38.1 | 9.3 | 1.4 | 20.1 | - |
| | 公営住宅 | 25.5 | 52.1 | 8.3 | 14.1 | - | - | 51.6 | 34.3 | - | - | 14.1 | - |
| その他 | 30.2 | 44.4 | 7.7 | - | 17.7 | - | 22.1 | 30.3 | 17.6 | 11.1 | 18.9 | - | |

| | | 問4 行政サービスの満足度 | | | | | | 問5 焼津市は安心して子どもを生み育てることができるまちだと思うか | | | | | |
|---------|---------------------------|---------------|----------------|-----------------|---------|-------|------|-----------------------------------|--------------|----------------|--------|-------|-----|
| | | 満足している | どちらかといえば満足している | どちらかといえば満足していない | 満足していない | わからない | 無回答 | そう思う | どちらかといえばそう思う | どちらかといえばそう思わない | そう思わない | わからない | 無回答 |
| 全体 | | 11.8 | 46.4 | 14.8 | 6.2 | 20.0 | 0.8 | 18.4 | 41.4 | 7.7 | 3.6 | 28.3 | 0.5 |
| 性別 | 男性 | 12.5 | 46.7 | 14.7 | 8.0 | 17.4 | 0.6 | 19.7 | 37.9 | 9.2 | 4.3 | 28.4 | 0.6 |
| | 女性 | 11.1 | 46.1 | 14.9 | 4.4 | 22.4 | 1.1 | 17.2 | 44.9 | 6.4 | 2.9 | 28.2 | 0.4 |
| 年齢別 | 10代 | 22.8 | 43.9 | 11.1 | - | 22.2 | - | 16.4 | 32.8 | 11.7 | 5.3 | 33.9 | - |
| | 20代 | 16.0 | 46.6 | 10.7 | 6.8 | 19.9 | - | 25.3 | 26.8 | 5.3 | 5.3 | 37.2 | - |
| | 30代 | 17.5 | 43.5 | 11.8 | 6.1 | 21.2 | - | 29.7 | 40.1 | 3.4 | 3.2 | 23.6 | - |
| | 40代 | 13.5 | 49.8 | 13.9 | 8.3 | 14.6 | - | 19.9 | 46.6 | 11.0 | 5.3 | 17.1 | - |
| | 50代 | 9.0 | 47.6 | 18.6 | 7.7 | 16.6 | 0.4 | 13.4 | 45.0 | 9.2 | 5.3 | 27.1 | - |
| | 60～64歳 | 11.4 | 45.7 | 10.5 | 7.7 | 23.9 | 0.9 | 14.7 | 52.4 | 7.0 | 0.9 | 25.0 | - |
| | 65～69歳 | 10.7 | 49.3 | 17.2 | 7.6 | 14.3 | 0.9 | 10.8 | 42.7 | 6.4 | 1.7 | 38.4 | - |
| | 70代以上 | 8.1 | 44.8 | 16.7 | 3.7 | 24.5 | 2.2 | 16.3 | 40.4 | 8.2 | 2.2 | 31.1 | 1.8 |
| 子どもの有無別 | 小学校入学前の子どもがいる | 25.0 | 52.0 | 8.1 | 3.8 | 11.1 | - | 39.2 | 44.8 | 3.2 | 4.8 | 8.0 | - |
| | 小学生の子どもがいる | 16.7 | 55.5 | 10.4 | 8.5 | 9.0 | - | 31.5 | 52.5 | 9.4 | 5.6 | 1.0 | - |
| | 中学生の子どもがいる | 19.8 | 43.6 | 16.1 | 12.0 | 8.5 | - | 20.0 | 44.8 | 24.0 | 5.4 | 5.7 | - |
| | 高校生の子がいる | 11.1 | 52.3 | 12.3 | 7.6 | 16.8 | - | 15.7 | 53.0 | 18.8 | 3.1 | 9.4 | - |
| | 大学や専門学校などの学生で20歳未満の子がいる | 8.7 | 54.5 | 15.8 | - | 21.0 | - | 21.1 | 49.3 | 13.0 | 6.2 | 10.4 | - |
| | 大学や専門学校などの学生で20歳以上の子どもがいる | 7.7 | 54.0 | 19.8 | 2.0 | 16.5 | - | 17.4 | 57.0 | 4.2 | 2.3 | 19.1 | - |
| | 社会人（学生ではない）で20歳未満の子がいる | 13.7 | 49.8 | 11.1 | - | 25.4 | - | 34.4 | 23.9 | 14.7 | 4.7 | 22.2 | - |
| | 社会人（学生ではない）で20歳以上の子どもがいる | 8.9 | 46.8 | 15.6 | 6.0 | 21.1 | 1.6 | 15.7 | 49.8 | 7.6 | 3.3 | 23.3 | 0.3 |
| 子どもはいない | 11.1 | 42.8 | 15.3 | 6.4 | 24.1 | 0.3 | 13.5 | 29.7 | 4.5 | 4.0 | 48.3 | - | |
| 職業別 | 農林漁業 | 17.4 | 64.5 | 3.6 | - | 14.6 | - | 18.4 | 35.3 | 4.4 | - | 35.1 | 6.8 |
| | 製造業 | 14.2 | 40.2 | 14.8 | 9.6 | 21.1 | - | 23.4 | 39.4 | 2.2 | 4.0 | 30.9 | - |
| | 自営業 | 15.3 | 40.4 | 13.1 | 6.6 | 22.2 | 2.5 | 28.9 | 29.1 | 11.6 | 6.6 | 21.3 | 2.5 |
| | 自由業 | 12.3 | 73.6 | 14.1 | - | - | - | - | 100.0 | - | - | - | - |
| | 経営・管理職 | 18.9 | 60.0 | 9.3 | 8.7 | 3.2 | - | 30.8 | 39.5 | 6.3 | 3.8 | 19.7 | - |
| | 事務職 | 7.0 | 49.5 | 17.1 | 3.5 | 22.9 | - | 14.0 | 38.1 | 10.5 | 5.2 | 32.3 | - |
| | 専門・技術職 | 9.1 | 57.0 | 15.3 | 6.5 | 12.1 | - | 20.1 | 42.0 | 6.7 | 3.5 | 27.7 | - |
| | 教育職 | 34.6 | 32.6 | 10.9 | 2.2 | 17.4 | 2.4 | 26.5 | 30.6 | 6.7 | - | 36.2 | - |
| | 作業・技能職 | 8.9 | 43.1 | 14.1 | 9.5 | 23.2 | 1.3 | 13.2 | 40.7 | 15.8 | 8.0 | 22.3 | - |
| | 販売・サービス業 | 10.0 | 42.7 | 17.0 | 8.8 | 21.6 | - | 19.9 | 49.8 | 7.6 | 3.2 | 19.5 | - |
| | 主婦（夫）A パート・内職など | 9.9 | 53.8 | 13.2 | 8.3 | 13.7 | 1.0 | 19.3 | 49.9 | 9.3 | 4.2 | 17.3 | - |
| | 主婦（夫）B 家事専業 | 8.8 | 45.2 | 12.4 | 3.9 | 28.5 | 1.2 | 16.4 | 48.6 | 7.1 | 1.0 | 25.7 | 1.2 |
| | 学生 | 24.5 | 38.8 | 15.6 | - | 21.0 | - | 21.4 | 33.2 | 6.3 | 2.6 | 36.5 | - |
| | その他 | 5.8 | 43.1 | 26.5 | 4.3 | 20.2 | - | 17.4 | 28.0 | 13.6 | 8.4 | 32.7 | - |
| 無職 | 9.9 | 45.2 | 15.1 | 5.9 | 21.9 | 2.0 | 12.3 | 41.3 | 6.7 | 2.0 | 36.6 | 1.1 | |
| 勤務地別 | 市内 | 13.4 | 47.4 | 15.1 | 5.8 | 18.3 | - | 22.8 | 42.4 | 7.1 | 3.9 | 23.2 | 0.6 |
| | 市外 | 10.3 | 48.4 | 15.2 | 7.8 | 17.8 | 0.5 | 17.6 | 39.6 | 9.9 | 4.6 | 28.3 | - |
| | 働いていない | 11.6 | 44.3 | 14.5 | 4.6 | 23.5 | 1.5 | 14.7 | 42.1 | 6.8 | 1.8 | 33.7 | 1.0 |
| 居住地区別 | 焼津 | 17.0 | 46.0 | 11.1 | 6.1 | 19.9 | - | 20.5 | 40.8 | 6.3 | 1.7 | 30.7 | - |
| | 大村 | 13.2 | 53.0 | 13.5 | 4.1 | 16.2 | - | 15.2 | 50.2 | 8.8 | 3.3 | 22.5 | - |
| | 豊田 | 11.8 | 47.5 | 15.0 | 4.2 | 21.4 | - | 24.6 | 37.9 | 6.3 | 1.2 | 30.0 | - |
| | 小川 | 11.7 | 53.9 | 10.0 | 5.5 | 17.0 | 2.0 | 18.7 | 47.5 | 6.8 | 1.2 | 25.8 | - |
| | 港 | 13.0 | 52.5 | 12.5 | 5.4 | 15.5 | 1.2 | 22.2 | 39.6 | 9.0 | 2.4 | 26.7 | - |
| | 東益津 | 11.1 | 57.6 | 16.8 | 1.1 | 11.5 | 1.9 | 22.7 | 50.2 | 2.8 | 4.2 | 18.2 | 1.9 |
| | 大富 | 9.5 | 50.1 | 14.6 | 5.6 | 19.3 | 0.9 | 15.6 | 41.9 | 6.3 | 6.8 | 28.7 | 0.7 |
| | 和田 | 13.5 | 34.0 | 14.5 | 9.1 | 29.0 | - | 22.9 | 31.7 | 14.2 | 3.5 | 27.6 | - |
| | 大井川 | 6.7 | 34.0 | 24.6 | 13.3 | 21.5 | - | 9.1 | 38.3 | 12.9 | 6.5 | 32.4 | 0.8 |
| | その他 | - | 13.3 | 22.3 | - | 64.4 | - | 6.7 | 34.6 | - | 17.3 | 34.8 | 6.6 |
| 住居形態別 | 戸建住宅（持ち家） | 12.0 | 47.1 | 15.0 | 6.4 | 18.8 | 0.6 | 18.5 | 42.3 | 7.8 | 3.7 | 27.2 | 0.4 |
| | 戸建住宅（借家） | 8.9 | 36.6 | 27.3 | - | 21.2 | 6.0 | 9.3 | 41.9 | 10.1 | 5.1 | 27.6 | 6.0 |
| | 共同住宅・長屋（分譲） | 5.6 | 41.4 | 12.2 | 4.2 | 36.7 | - | 21.7 | 32.1 | - | - | 46.2 | - |
| | 共同住宅・長屋（賃貸） | 11.7 | 46.0 | 13.6 | 1.4 | 27.4 | - | 19.0 | 37.9 | 7.8 | 0.6 | 34.6 | - |
| | 公営住宅 | - | 33.5 | 8.3 | 34.3 | 23.9 | - | - | 18.7 | - | 34.3 | 47.1 | - |
| その他 | 11.2 | 49.2 | 6.4 | 17.7 | 15.4 | - | 22.4 | 34.8 | 6.4 | 6.5 | 22.1 | 7.7 | |

焼津市 総合計画に関する市民意識調査 調査結果報告書

| | 問6 市の情報を得る手段 | | | | | | | | | | 問7 必要な市の情報は十分得られていると思うか | | | | |
|---------------------------|--------------|------------------------|--------|------------|------|----------------|---------------------------------------|-----|------|------|-------------------------|----------------|--------|-------|-----|
| | 広報やいづ | り等） 広報やいづ以外の市報（議会だよ | ホームページ | 市による各種の説明会 | 入づて | 報道（テレビ、新聞、ラジオ） | SNS（LINE、Facebook、Twitter、Instagram等） | その他 | 無回答 | そう思う | どちらかといえばそう思う | どちらかといえばそう思わない | そう思わない | わからない | 無回答 |
| 全体 | 56.9 | 12.5 | 22.3 | 0.7 | 20.9 | 25.9 | 48.4 | 1.0 | 0.7 | 8.1 | 45.5 | 22.6 | 9.3 | 14.4 | 0.1 |
| 性別 | | | | | | | | | | | | | | | |
| 男性 | 53.5 | 12.1 | 22.6 | 0.9 | 21.3 | 26.8 | 44.7 | 1.2 | 0.4 | 8.5 | 44.2 | 23.1 | 10.7 | 13.6 | - |
| 女性 | 60.1 | 12.9 | 22.1 | 0.5 | 20.5 | 25.0 | 51.9 | 0.9 | 1.0 | 7.7 | 46.8 | 22.1 | 8.1 | 15.2 | 0.2 |
| 年齢別 | | | | | | | | | | | | | | | |
| 10代 | 27.5 | - | 11.7 | - | 38.1 | 16.4 | 61.4 | - | - | 23.3 | 38.1 | 11.1 | - | 27.5 | - |
| 20代 | 22.7 | 6.7 | 8.1 | 1.3 | 30.7 | 20.0 | 62.5 | - | - | 12.1 | 38.6 | 22.7 | 12.0 | 14.6 | - |
| 30代 | 34.1 | 4.4 | 17.9 | - | 25.5 | 17.4 | 75.0 | 1.7 | 1.5 | 10.1 | 49.1 | 19.4 | 7.6 | 13.8 | - |
| 40代 | 52.5 | 6.3 | 31.2 | 0.6 | 23.4 | 23.6 | 63.1 | 1.1 | - | 9.7 | 46.3 | 20.3 | 9.2 | 14.4 | - |
| 50代 | 54.2 | 7.6 | 25.8 | - | 19.6 | 21.6 | 57.8 | - | - | 4.7 | 50.8 | 22.1 | 13.0 | 9.4 | - |
| 60～64歳 | 58.6 | 12.1 | 27.7 | - | 13.7 | 19.2 | 53.2 | 0.9 | 0.9 | 6.0 | 56.9 | 18.3 | 7.7 | 11.1 | - |
| 65～69歳 | 77.4 | 25.2 | 35.7 | 0.8 | 16.4 | 32.6 | 29.2 | 2.5 | - | 7.7 | 45.5 | 24.8 | 4.2 | 17.8 | - |
| 70代以上 | 80.4 | 22.2 | 19.2 | 1.5 | 16.3 | 36.3 | 21.1 | 1.5 | 1.5 | 6.3 | 40.7 | 26.7 | 9.2 | 16.6 | 0.4 |
| 子どもの有無別 | | | | | | | | | | | | | | | |
| 小学校入学前の子どもがいる | 32.4 | 1.3 | 18.5 | 1.7 | 25.9 | 20.7 | 82.4 | 1.0 | 1.0 | 17.4 | 51.3 | 17.7 | 3.6 | 10.0 | - |
| 小学生の子どもがいる | 52.1 | 5.8 | 23.8 | - | 20.2 | 13.7 | 80.1 | 1.3 | 1.0 | 13.0 | 51.5 | 13.3 | 8.4 | 13.8 | - |
| 中学生の子どもがいる | 67.5 | 4.8 | 28.2 | 1.7 | 24.0 | 18.0 | 59.0 | 1.4 | - | 8.2 | 48.7 | 23.3 | 9.4 | 10.4 | - |
| 高校生の子どもがいる | 64.2 | 11.1 | 22.5 | - | 19.7 | 31.1 | 49.8 | - | - | 1.4 | 53.9 | 27.9 | 11.3 | 5.5 | - |
| 大学や専門学校などの学生で20歳未満の子どもがいる | 63.4 | 16.6 | 17.8 | - | 14.9 | 20.8 | 62.8 | 2.9 | - | 2.9 | 69.0 | 18.9 | 6.2 | 2.9 | - |
| 大学や専門学校などの学生で20歳以上の子どもがいる | 57.5 | 10.1 | 24.7 | - | 14.5 | 23.2 | 47.2 | 2.0 | - | - | 54.0 | 22.6 | 10.0 | 13.4 | - |
| 社会人（学生ではない）で20歳未満の子どもがいる | 51.5 | 26.3 | 27.7 | - | 8.7 | 46.3 | 23.9 | 4.6 | - | 9.7 | 53.9 | 15.6 | 5.6 | 15.2 | - |
| 社会人（学生ではない）で20歳以上の子どもがいる | 74.8 | 19.1 | 25.5 | 0.7 | 15.3 | 28.5 | 34.4 | 1.5 | 0.5 | 6.6 | 46.8 | 25.2 | 8.8 | 12.4 | 0.3 |
| 子どもはいない | 43.7 | 9.1 | 19.0 | 0.6 | 26.4 | 26.6 | 51.3 | 0.3 | 0.5 | 8.8 | 40.5 | 20.6 | 12.1 | 18.0 | - |
| 職業別 | | | | | | | | | | | | | | | |
| 農林漁業 | 88.8 | 29.9 | 16.9 | - | 21.3 | 35.1 | 44.6 | - | - | - | 58.5 | 21.3 | 3.6 | 16.7 | - |
| 製造業 | 45.1 | 8.9 | 16.7 | - | 30.7 | 19.9 | 54.2 | 0.7 | - | 11.3 | 40.7 | 20.9 | 8.4 | 18.8 | - |
| 自営業 | 57.6 | 9.6 | 26.3 | - | 14.6 | 33.6 | 35.3 | - | - | 6.0 | 50.7 | 27.6 | 12.1 | 3.6 | - |
| 自由業 | 46.1 | 33.7 | 46.1 | - | 14.1 | 69.3 | 73.6 | - | 16.6 | - | 47.1 | 43.1 | - | 9.8 | - |
| 経営・管理職 | 62.0 | 14.3 | 16.4 | 1.9 | 22.1 | 24.6 | 66.8 | - | - | 13.4 | 47.0 | 18.1 | 11.8 | 9.7 | - |
| 事務職 | 49.2 | 4.7 | 27.3 | 1.0 | 18.6 | 22.1 | 72.0 | - | - | 8.8 | 43.9 | 22.9 | 9.1 | 15.4 | - |
| 専門・技術職 | 41.0 | 8.6 | 36.5 | 2.0 | 22.8 | 23.3 | 57.7 | 1.6 | - | 5.8 | 55.0 | 19.4 | 10.1 | 9.8 | - |
| 教育職 | 56.5 | 8.6 | 26.4 | - | 23.8 | 17.9 | 74.2 | 2.2 | - | 17.4 | 59.9 | 10.7 | 7.1 | 4.8 | - |
| 作業・技能職 | 45.1 | 2.1 | 19.6 | - | 26.1 | 22.1 | 41.2 | 1.7 | - | 4.6 | 52.0 | 22.9 | 11.9 | 8.6 | - |
| 販売・サービス業 | 45.1 | 6.4 | 17.0 | - | 13.5 | 9.1 | 70.7 | - | - | 6.5 | 49.3 | 18.7 | 14.8 | 10.7 | - |
| 主婦（夫）A パート・内職など | 62.8 | 11.0 | 32.1 | 1.0 | 18.0 | 19.9 | 46.9 | - | 0.8 | 7.3 | 49.0 | 22.0 | 10.7 | 11.1 | - |
| 主婦（夫）B 家事専業 | 71.9 | 26.6 | 16.8 | - | 15.0 | 43.3 | 39.6 | 1.9 | 3.4 | 9.9 | 47.4 | 25.5 | 3.7 | 12.3 | 1.2 |
| 学生 | 33.8 | 6.6 | 5.8 | - | 42.6 | 15.4 | 54.1 | - | - | 11.9 | 38.8 | 25.6 | 3.4 | 20.3 | - |
| その他 | 48.8 | 11.9 | 27.7 | - | 22.0 | 26.9 | 51.1 | - | - | 9.9 | 43.4 | 22.8 | 2.1 | 21.7 | - |
| 無職 | 75.8 | 19.8 | 20.0 | 1.6 | 17.0 | 34.8 | 22.0 | 2.7 | 0.9 | 5.7 | 36.4 | 25.3 | 12.0 | 20.6 | - |
| 勤務地別 | | | | | | | | | | | | | | | |
| 市内 | 56.1 | 10.4 | 28.0 | 0.5 | 21.9 | 20.7 | 54.4 | 0.4 | 0.5 | 9.9 | 49.0 | 21.2 | 8.5 | 11.5 | - |
| 市外 | 44.5 | 6.5 | 20.2 | 0.7 | 20.6 | 22.7 | 60.6 | 0.7 | - | 6.6 | 47.9 | 20.8 | 11.2 | 13.5 | - |
| 働いていない | 68.9 | 19.8 | 17.2 | 1.0 | 20.0 | 34.4 | 31.2 | 2.1 | 1.5 | 7.7 | 39.7 | 25.4 | 8.5 | 18.3 | 0.3 |
| 居住地区別 | | | | | | | | | | | | | | | |
| 焼津 | 48.4 | 7.5 | 22.9 | 1.0 | 24.5 | 20.7 | 46.4 | 1.3 | 0.5 | 11.4 | 43.9 | 20.9 | 7.8 | 16.0 | - |
| 大村 | 57.2 | 14.8 | 23.8 | - | 25.0 | 21.8 | 52.0 | - | - | 5.9 | 50.4 | 18.8 | 8.0 | 16.9 | - |
| 豊田 | 60.9 | 16.0 | 26.0 | - | 14.5 | 24.3 | 55.5 | 2.8 | 1.2 | 5.4 | 52.1 | 22.2 | 5.5 | 14.8 | - |
| 小川 | 55.3 | 11.5 | 24.5 | - | 17.4 | 21.9 | 56.8 | 1.7 | 1.2 | 8.4 | 58.5 | 21.9 | 5.0 | 6.3 | - |
| 港 | 57.9 | 13.8 | 22.1 | - | 17.7 | 26.8 | 52.9 | 1.1 | - | 9.5 | 49.0 | 23.0 | 10.1 | 8.4 | - |
| 東益津 | 73.9 | 12.3 | 21.2 | - | 19.5 | 31.3 | 50.0 | - | 1.9 | 6.7 | 51.9 | 21.3 | 3.7 | 14.4 | 1.9 |
| 大富 | 50.8 | 11.9 | 24.2 | 0.6 | 19.6 | 28.8 | 49.4 | 0.7 | - | 6.0 | 38.6 | 26.3 | 14.0 | 15.1 | - |
| 和田 | 62.1 | 14.4 | 11.9 | 2.3 | 15.2 | 38.4 | 40.5 | - | 1.5 | 16.0 | 33.7 | 16.6 | 17.4 | 16.3 | - |
| 大井川 | 62.9 | 14.5 | 17.7 | 2.3 | 27.3 | 28.1 | 38.2 | - | 0.8 | 6.8 | 37.3 | 25.9 | 12.8 | 17.3 | - |
| その他 | 51.6 | 9.5 | 18.1 | - | 33.5 | 32.1 | 9.5 | - | - | 6.6 | 31.6 | 18.4 | 17.2 | 26.3 | - |
| 住居形態別 | | | | | | | | | | | | | | | |
| 戸建住宅（持ち家） | 60.3 | 13.7 | 22.4 | 0.8 | 19.8 | 27.3 | 47.9 | 0.9 | 0.6 | 8.4 | 45.7 | 22.3 | 9.6 | 13.9 | 0.1 |
| 戸建住宅（借家） | 57.3 | 9.3 | 31.9 | - | 36.4 | 14.0 | 31.3 | - | - | 4.4 | 37.9 | 27.2 | 16.2 | 14.3 | - |
| 共同住宅・長屋（分譲） | 48.2 | 3.4 | 23.9 | 3.4 | 23.3 | 33.4 | 49.2 | 4.2 | - | - | 47.9 | 31.8 | 3.9 | 16.4 | - |
| 共同住宅・長屋（賃貸） | 33.4 | 5.2 | 20.7 | - | 24.2 | 13.7 | 61.2 | 2.1 | - | 7.8 | 44.8 | 25.1 | 6.9 | 15.4 | - |
| 公営住宅 | 36.6 | - | - | - | 34.3 | 18.7 | 24.6 | - | 8.9 | - | 46.2 | 28.3 | - | 25.5 | - |
| その他 | 52.3 | 15.7 | 26.9 | - | 28.9 | 34.5 | 17.6 | - | - | 11.2 | 39.9 | - | 17.7 | 31.2 | - |

| | | 問8 市民の意見は行政に届きやすいと思うか | | | | | |
|---------|----------------------------------|-----------------------|--------------|----------------|--------|-------|-----|
| | | そう思う | どちらかといえばそう思う | どちらかといえばそう思わない | そう思わない | わからない | 無回答 |
| 全体 | | 5.0 | 21.5 | 19.8 | 15.7 | 37.8 | 0.1 |
| 性別 | 男性 | 5.0 | 20.8 | 22.6 | 18.5 | 33.2 | - |
| | 女性 | 5.0 | 22.2 | 17.2 | 13.1 | 42.2 | 0.2 |
| 年齢別 | 10代 | - | 34.4 | 16.4 | 15.8 | 33.3 | - |
| | 20代 | 8.1 | 26.5 | 12.1 | 13.5 | 39.9 | - |
| | 30代 | 6.1 | 10.6 | 18.4 | 16.9 | 48.0 | - |
| | 40代 | 5.6 | 15.6 | 17.5 | 20.8 | 40.5 | - |
| | 50代 | 4.6 | 18.6 | 17.3 | 22.1 | 37.2 | - |
| | 60～64歳 | 4.3 | 32.2 | 19.9 | 13.7 | 29.9 | - |
| | 65～69歳 | 4.3 | 26.8 | 21.5 | 9.2 | 38.3 | - |
| | 70代以上 | 4.1 | 23.7 | 25.9 | 11.9 | 34.1 | 0.4 |
| 子どもの有無別 | 小学校入学前の子どもがいる | 5.7 | 20.6 | 13.4 | 12.2 | 48.2 | - |
| | 小学生の子どもがいる | 4.0 | 21.5 | 14.4 | 22.3 | 37.8 | - |
| | 中学生の子どもがいる | 5.1 | 20.2 | 17.2 | 23.0 | 34.5 | - |
| | 高校生の子がいる | 1.3 | 14.4 | 22.1 | 21.5 | 40.7 | - |
| | 大学や専門学校などの学生で20歳未満の子がいる | 5.8 | 27.7 | 6.3 | 10.1 | 50.2 | - |
| | 大学や専門学校などの学生で20歳以上の子がいる | 3.9 | 17.2 | 19.1 | 14.1 | 45.7 | - |
| | 社会人（学生ではない）で20歳未満の子がいる | 19.4 | 16.7 | 15.6 | 19.0 | 29.2 | - |
| | 社会人（学生ではない）で20歳以上の子がいる 子どもはいる | 4.5 | 27.2 | 22.6 | 14.2 | 31.2 | 0.3 |
| 子どもはいる | 5.3 | 18.3 | 18.2 | 16.8 | 41.3 | - | |
| 職業別 | 農林漁業 | 4.8 | 8.0 | 34.2 | 25.6 | 27.5 | - |
| | 製造業 | 11.1 | 16.2 | 18.1 | 23.4 | 31.2 | - |
| | 自営業 | 4.2 | 30.8 | 9.4 | 20.1 | 35.5 | - |
| | 自由業 | - | 55.2 | 30.7 | - | 14.1 | - |
| | 経営・管理職 | 7.3 | 22.1 | 27.4 | 18.7 | 24.6 | - |
| | 事務職 | 0.9 | 13.0 | 18.7 | 16.4 | 51.1 | - |
| | 専門・技術職 | 4.6 | 29.1 | 17.5 | 18.9 | 29.9 | - |
| | 教育職 | 5.2 | 32.1 | 14.7 | 7.2 | 40.7 | - |
| | 作業・技能職 | 4.2 | 30.5 | 12.8 | 19.2 | 33.3 | - |
| | 販売・サービス業 | 3.7 | 17.5 | 17.3 | 14.4 | 47.1 | - |
| | 主婦（夫）A パート・内職など | 7.6 | 20.7 | 22.2 | 13.3 | 36.2 | - |
| | 主婦（夫）B 家事専業 | 4.5 | 27.8 | 23.3 | 4.5 | 38.8 | 1.2 |
| | 学生 | 3.4 | 20.9 | 14.8 | 17.9 | 43.1 | - |
| | その他 | 4.3 | 14.9 | 17.9 | 23.2 | 39.8 | - |
| | 無職 | 3.7 | 20.4 | 23.5 | 13.5 | 38.9 | - |
| 勤務地別 | 市内 | 6.6 | 22.4 | 18.6 | 16.0 | 36.4 | - |
| | 市外 | 4.6 | 19.7 | 18.4 | 19.7 | 37.6 | - |
| | 働いていない | 3.9 | 22.5 | 22.2 | 11.7 | 39.4 | 0.3 |
| 居住地区別 | 焼津 | 7.8 | 21.5 | 16.7 | 14.0 | 40.0 | - |
| | 大村 | 3.1 | 23.3 | 16.4 | 7.6 | 49.7 | - |
| | 豊田 | 2.8 | 24.4 | 17.6 | 13.7 | 41.5 | - |
| | 小川 | 6.2 | 21.9 | 19.6 | 10.6 | 41.7 | - |
| | 港 | 5.7 | 25.7 | 17.6 | 18.0 | 33.0 | - |
| | 東益津 | 8.7 | 22.3 | 27.9 | 9.6 | 29.5 | 1.9 |
| | 大富 | 2.3 | 18.5 | 24.4 | 17.6 | 37.2 | - |
| | 和田 | 6.3 | 28.7 | 13.8 | 26.8 | 24.5 | - |
| | 大井川 | 4.2 | 15.6 | 25.5 | 21.1 | 33.6 | - |
| | その他 | 6.7 | 13.3 | - | 40.2 | 39.8 | - |
| 住居形態別 | 戸建住宅（持ち家） | 5.1 | 22.7 | 20.3 | 16.7 | 35.1 | 0.1 |
| | 戸建住宅（借家） | 4.4 | 11.2 | 17.0 | 20.7 | 46.6 | - |
| | 共同住宅・長屋（分譲） | - | 16.9 | 24.1 | - | 59.1 | - |
| | 共同住宅・長屋（賃貸） | 4.3 | 17.4 | 16.0 | 9.8 | 52.5 | - |
| | 公営住宅 | - | 17.8 | 14.1 | - | 68.0 | - |
| | その他 | 11.2 | 4.5 | 11.2 | 30.7 | 42.4 | - |

焼津市 総合計画に関する市民意識調査 調査結果報告書

| | 問9（1）人の親切や人情味 | | | | | | | 問9（2）子育てのしやすさ | | | | | | |
|---------------------------|---------------|------------|------------|-------|-------|------|------|---------------|------------|------------|-------|-------|-----|-------|
| | 満足している | どちらかといえば満足 | どちらかといえば不満 | 不満がある | わからない | 無回答 | 得点 | 満足している | どちらかといえば満足 | どちらかといえば不満 | 不満がある | わからない | 無回答 | 得点 |
| 全体 | 17.6 | 58.3 | 7.0 | 3.5 | 11.8 | 1.8 | 0.81 | 10.7 | 37.5 | 7.4 | 2.2 | 41.2 | 1.0 | 0.47 |
| 性別 | | | | | | | | | | | | | | |
| 男性 | 15.2 | 58.0 | 7.1 | 3.6 | 13.7 | 2.5 | 0.76 | 10.8 | 34.5 | 8.8 | 2.5 | 42.2 | 1.2 | 0.43 |
| 女性 | 19.9 | 58.6 | 6.9 | 3.5 | 9.9 | 1.2 | 0.86 | 10.6 | 40.3 | 6.1 | 1.9 | 40.2 | 0.8 | 0.52 |
| 年齢別 | | | | | | | | | | | | | | |
| 10代 | 28.1 | 39.7 | 10.6 | - | 21.7 | - | 0.85 | - | 55.0 | 5.8 | 5.3 | 33.9 | - | 0.38 |
| 20代 | 29.1 | 54.8 | 6.7 | 1.4 | 6.7 | 1.4 | 1.05 | 15.9 | 17.2 | 2.7 | 1.4 | 62.8 | - | 0.44 |
| 30代 | 21.9 | 56.0 | 6.1 | 5.4 | 10.6 | - | 0.83 | 24.1 | 30.0 | 5.9 | 3.2 | 35.9 | 1.0 | 0.66 |
| 40代 | 11.1 | 63.9 | 8.0 | 4.7 | 12.3 | - | 0.69 | 13.0 | 46.0 | 9.9 | 3.0 | 28.1 | - | 0.56 |
| 50代 | 16.2 | 58.3 | 7.6 | 6.1 | 11.8 | - | 0.71 | 10.0 | 40.4 | 7.8 | 4.3 | 37.5 | - | 0.44 |
| 60～64歳 | 16.3 | 57.9 | 9.5 | 2.5 | 11.3 | 2.6 | 0.78 | 5.9 | 51.7 | 8.8 | 1.7 | 31.1 | 0.9 | 0.52 |
| 65～69歳 | 15.3 | 58.5 | 10.5 | 2.5 | 11.6 | 1.7 | 0.75 | 6.0 | 36.8 | 10.5 | 0.9 | 45.8 | - | 0.37 |
| 70代以上 | 15.6 | 59.3 | 4.8 | 2.2 | 13.3 | 4.8 | 0.85 | 5.5 | 37.4 | 7.4 | 0.7 | 45.9 | 3.0 | 0.41 |
| 子どもの有無別 | | | | | | | | | | | | | | |
| 小学校入学前の子どもがいる | 25.9 | 60.5 | 3.2 | 3.0 | 7.3 | - | 1.03 | 35.0 | 43.5 | 11.5 | 2.0 | 8.0 | - | 0.98 |
| 小学生の子どもがいる | 16.9 | 58.6 | 4.7 | 5.9 | 14.0 | - | 0.76 | 30.1 | 54.9 | 6.3 | 5.8 | 2.9 | - | 0.97 |
| 中学生の子どもがいる | 15.8 | 59.7 | 7.7 | 5.6 | 11.2 | - | 0.73 | 14.9 | 56.4 | 17.9 | 5.2 | 5.6 | - | 0.58 |
| 高校生の子どもがいる | 15.6 | 57.0 | 9.8 | 7.1 | 10.6 | - | 0.64 | 16.1 | 57.3 | 11.8 | 4.4 | 10.4 | - | 0.68 |
| 大学や専門学校などの学生で20歳未満の子どもがいる | 24.7 | 59.9 | 9.7 | - | 5.8 | - | 1.00 | 21.7 | 55.7 | 9.7 | 3.4 | 9.5 | - | 0.83 |
| 大学や専門学校などの学生で20歳以上の子どもがいる | 19.0 | 47.0 | 14.2 | 5.8 | 14.0 | - | 0.59 | 9.3 | 66.6 | 2.3 | 4.2 | 17.6 | - | 0.75 |
| 社会人（学生ではない）で20歳未満の子どもがいる | 26.5 | 54.8 | 5.6 | 3.9 | 9.3 | - | 0.94 | 19.3 | 33.4 | 14.7 | 4.7 | 27.9 | - | 0.48 |
| 社会人（学生ではない）で20歳以上の子どもがいる | 14.3 | 60.3 | 6.8 | 3.0 | 12.6 | 3.0 | 0.79 | 6.9 | 46.0 | 9.2 | 1.6 | 35.1 | 1.2 | 0.48 |
| 子どもはいない | 20.0 | 56.1 | 6.0 | 3.6 | 12.8 | 1.5 | 0.84 | 5.7 | 19.4 | 2.2 | 1.7 | 69.8 | 1.2 | 0.26 |
| 職業別 | | | | | | | | | | | | | | |
| 農林漁業 | 32.7 | 56.0 | 4.4 | - | 7.0 | - | 1.17 | 26.7 | 23.0 | 4.4 | - | 46.0 | - | 0.72 |
| 製造業 | 15.9 | 57.8 | 5.1 | 3.5 | 17.3 | 0.5 | 0.78 | 13.5 | 33.4 | 9.5 | 2.3 | 40.4 | 0.9 | 0.47 |
| 自営業 | 25.7 | 44.3 | 8.0 | 2.5 | 19.6 | - | 0.83 | 20.2 | 26.4 | 10.8 | - | 40.0 | 2.5 | 0.58 |
| 自由業 | 47.1 | 36.3 | - | - | 16.6 | - | 1.30 | - | 56.9 | - | - | 43.1 | - | 0.57 |
| 経営・管理職 | 35.1 | 58.9 | - | - | 5.9 | - | 1.29 | 10.4 | 57.9 | 3.1 | 3.8 | 24.7 | - | 0.68 |
| 事務職 | 15.8 | 60.8 | 8.3 | 2.7 | 12.5 | - | 0.79 | 8.1 | 36.2 | 8.6 | 2.0 | 45.1 | - | 0.40 |
| 専門・技術職 | 18.3 | 57.0 | 14.9 | 3.7 | 6.0 | - | 0.71 | 9.9 | 40.7 | 4.2 | 3.5 | 41.7 | - | 0.49 |
| 教育職 | 34.8 | 55.8 | 9.4 | - | - | - | 1.16 | 22.3 | 40.1 | 6.7 | 2.2 | 28.7 | - | 0.74 |
| 作業・技能職 | 13.2 | 66.2 | 6.9 | 5.1 | 6.6 | 2.0 | 0.77 | 6.8 | 34.4 | 16.0 | 3.4 | 36.1 | 3.3 | 0.26 |
| 販売・サービス業 | 16.1 | 60.6 | 6.6 | 5.4 | 11.3 | - | 0.75 | 18.6 | 34.9 | 6.8 | 2.9 | 36.8 | - | 0.60 |
| 主婦（夫）A パート・内職など | 10.4 | 66.8 | 7.9 | 4.8 | 8.7 | 1.5 | 0.71 | 9.0 | 54.6 | 6.6 | 3.9 | 25.9 | - | 0.58 |
| 主婦（夫）B 家事専業 | 20.5 | 59.2 | 4.5 | 2.7 | 11.8 | 1.2 | 0.91 | 13.3 | 38.0 | 6.6 | 1.0 | 39.9 | 1.2 | 0.57 |
| 学生 | 27.2 | 53.4 | 5.3 | - | 10.8 | 3.4 | 1.06 | 9.8 | 34.2 | - | 2.6 | 53.4 | - | 0.49 |
| その他 | 19.3 | 55.8 | 8.6 | 5.8 | 8.9 | 1.6 | 0.76 | 6.4 | 27.0 | 15.6 | 2.1 | 48.8 | - | 0.20 |
| 無職 | 11.9 | 55.5 | 6.4 | 4.5 | 15.7 | 6.1 | 0.68 | 3.8 | 34.1 | 6.1 | 1.3 | 51.8 | 2.8 | 0.34 |
| 勤務地別 | | | | | | | | | | | | | | |
| 市内 | 20.9 | 57.5 | 7.2 | 4.2 | 9.9 | 0.3 | 0.84 | 12.3 | 40.4 | 8.2 | 2.0 | 36.4 | 0.6 | 0.53 |
| 市外 | 15.4 | 61.6 | 8.4 | 2.6 | 11.4 | 0.6 | 0.79 | 12.8 | 37.1 | 8.6 | 3.1 | 37.9 | 0.6 | 0.48 |
| 働いていない | 16.4 | 56.2 | 5.7 | 3.4 | 13.9 | 4.4 | 0.80 | 7.2 | 35.2 | 5.4 | 1.4 | 48.8 | 2.0 | 0.42 |
| 居住地区別 | | | | | | | | | | | | | | |
| 焼津 | 26.0 | 51.1 | 5.3 | 4.6 | 13.0 | - | 0.89 | 13.3 | 33.3 | 7.0 | 1.2 | 44.7 | 0.5 | 0.51 |
| 大村 | 9.9 | 72.6 | 5.0 | - | 10.1 | 2.3 | 0.89 | 10.5 | 41.3 | 7.8 | 1.2 | 39.2 | - | 0.52 |
| 豊田 | 15.4 | 61.9 | 7.0 | 3.0 | 11.7 | 1.0 | 0.81 | 14.9 | 39.0 | 7.3 | 1.7 | 37.1 | - | 0.58 |
| 小川 | 16.7 | 65.4 | 7.2 | 2.8 | 6.8 | 1.2 | 0.87 | 7.6 | 48.8 | 8.6 | - | 35.0 | - | 0.56 |
| 港 | 16.2 | 64.1 | 6.5 | 2.6 | 10.6 | - | 0.85 | 11.5 | 40.5 | 5.8 | 3.4 | 38.8 | - | 0.51 |
| 東益津 | 19.4 | 51.1 | 10.6 | 3.4 | 12.6 | 2.9 | 0.75 | 9.5 | 52.0 | 6.3 | 1.9 | 28.5 | 1.9 | 0.62 |
| 大富 | 15.4 | 56.8 | 9.1 | 4.3 | 10.5 | 3.8 | 0.73 | 7.7 | 36.4 | 6.8 | 4.5 | 41.8 | 2.7 | 0.37 |
| 和田 | 11.2 | 56.3 | 10.6 | 4.9 | 12.4 | 4.5 | 0.61 | 13.0 | 39.0 | 4.3 | 3.5 | 40.3 | - | 0.54 |
| 大井川 | 17.2 | 54.9 | 6.7 | 3.7 | 14.6 | 2.8 | 0.77 | 6.7 | 28.2 | 11.1 | 3.1 | 48.4 | 2.4 | 0.25 |
| その他 | 22.9 | 47.1 | - | 5.6 | 24.5 | - | 0.82 | 11.3 | 10.7 | 4.2 | - | 73.8 | - | 0.29 |
| 住居形態別 | | | | | | | | | | | | | | |
| 戸建住宅（持ち家） | 18.5 | 57.7 | 7.3 | 3.2 | 11.7 | 1.6 | 0.82 | 10.5 | 40.3 | 6.8 | 2.4 | 39.3 | 0.8 | 0.50 |
| 戸建住宅（借家） | 5.1 | 54.6 | 14.0 | 10.2 | 10.1 | 6.0 | 0.32 | - | 32.8 | 15.2 | 6.0 | 36.2 | 9.8 | 0.06 |
| 共同住宅・長屋（分譲） | 26.0 | 57.8 | - | - | 12.3 | 3.9 | 1.14 | 15.0 | 17.9 | 3.9 | 4.2 | 57.1 | - | 0.37 |
| 共同住宅・長屋（賃貸） | 11.5 | 67.7 | 5.8 | 2.3 | 10.3 | 2.4 | 0.82 | 13.7 | 22.1 | 10.1 | - | 52.1 | 2.0 | 0.40 |
| 公営住宅 | 9.8 | 46.2 | - | - | 29.9 | 14.1 | 0.77 | - | 17.8 | 34.3 | - | 47.9 | - | -0.16 |
| その他 | 17.7 | 34.8 | - | 24.2 | 23.3 | - | 0.22 | 11.2 | 23.6 | - | 6.4 | 58.7 | - | 0.33 |

| | 問9(3) 教育環境 | | | | | | | 問9(4) 医療機関の充実 | | | | | | |
|-------------------------|------------|------------|------------|-------|-------|-----|-------|---------------|------------|------------|-------|-------|-----|-------|
| | 満足している | どちらかといえば満足 | どちらかといえば不満 | 不満がある | わからない | 無回答 | 得点 | 満足している | どちらかといえば満足 | どちらかといえば不満 | 不満がある | わからない | 無回答 | 得点 |
| 全体 | 8.6 | 36.3 | 12.3 | 4.3 | 37.6 | 0.9 | 0.33 | 13.4 | 45.7 | 22.0 | 9.6 | 8.6 | 0.7 | 0.31 |
| 性別 | | | | | | | | | | | | | | |
| 男性 | 8.8 | 34.5 | 14.9 | 3.9 | 36.6 | 1.2 | 0.30 | 13.8 | 44.4 | 22.7 | 10.5 | 8.1 | 0.6 | 0.28 |
| 女性 | 8.5 | 38.0 | 9.7 | 4.6 | 38.5 | 0.6 | 0.36 | 13.0 | 46.9 | 21.4 | 8.8 | 9.1 | 0.8 | 0.34 |
| 年齢別 | | | | | | | | | | | | | | |
| 10代 | 16.9 | 61.4 | 10.6 | 11.1 | - | - | 0.62 | 50.3 | 38.6 | - | 11.1 | - | - | 1.17 |
| 20代 | 17.2 | 30.7 | 6.7 | 7.9 | 37.5 | - | 0.43 | 30.7 | 50.6 | 4.0 | 5.3 | 9.5 | - | 0.97 |
| 30代 | 16.7 | 29.8 | 14.5 | 1.7 | 36.4 | 1.0 | 0.46 | 21.1 | 44.0 | 20.2 | 6.4 | 8.4 | - | 0.53 |
| 40代 | 8.0 | 47.3 | 13.8 | 6.9 | 23.9 | - | 0.36 | 10.2 | 58.9 | 15.4 | 9.9 | 5.2 | 0.5 | 0.44 |
| 50代 | 7.0 | 34.1 | 14.3 | 5.2 | 39.5 | - | 0.23 | 6.2 | 44.9 | 25.0 | 14.0 | 10.0 | - | 0.04 |
| 60～64歳 | 6.7 | 42.4 | 12.1 | 3.5 | 35.2 | - | 0.37 | 12.1 | 38.9 | 33.5 | 6.1 | 9.5 | - | 0.18 |
| 65～69歳 | 3.4 | 31.9 | 14.7 | 3.4 | 45.8 | 0.8 | 0.17 | 7.7 | 40.2 | 30.7 | 12.3 | 9.2 | - | 0.00 |
| 70代以上 | 4.4 | 34.5 | 11.1 | 1.9 | 45.5 | 2.6 | 0.29 | 8.1 | 41.9 | 28.1 | 10.0 | 9.6 | 2.2 | 0.10 |
| 子どもの有無別 | | | | | | | | | | | | | | |
| 小学校入学前の子がいる | 26.1 | 36.7 | 14.9 | 2.9 | 19.4 | - | 0.68 | 26.1 | 48.1 | 12.2 | 4.6 | 8.1 | 0.9 | 0.80 |
| 小学生の子がいる | 18.2 | 52.8 | 18.7 | 6.6 | 3.7 | - | 0.57 | 20.8 | 49.9 | 17.3 | 11.1 | - | 0.9 | 0.52 |
| 中学生の子がいる | 10.6 | 50.9 | 20.4 | 12.9 | 5.1 | - | 0.26 | 13.5 | 62.5 | 9.1 | 13.7 | 1.2 | - | 0.53 |
| 高校生の子がいる | 7.6 | 57.4 | 16.2 | 8.6 | 10.2 | - | 0.39 | 12.6 | 51.3 | 19.2 | 12.8 | 4.1 | - | 0.32 |
| 大学や専門学校などの学生で20歳未満の子がいる | 6.9 | 58.3 | 25.7 | 6.3 | 2.8 | - | 0.34 | 11.3 | 59.8 | 19.2 | 6.7 | 2.9 | - | 0.50 |
| 大学や専門学校などの学生で20歳以上の子がいる | 7.3 | 55.6 | 14.5 | 3.9 | 18.7 | - | 0.48 | 9.8 | 54.4 | 23.9 | 4.2 | 7.8 | - | 0.42 |
| 社会人(学生ではない)で20歳未満の子がいる | 13.8 | 29.4 | 14.7 | 5.6 | 36.4 | - | 0.31 | 13.7 | 33.4 | 31.4 | 15.9 | 5.6 | - | -0.02 |
| 社会人(学生ではない)で20歳以上の子がいる | 5.2 | 39.7 | 13.6 | 3.1 | 37.9 | 0.5 | 0.30 | 9.1 | 40.9 | 30.4 | 9.4 | 9.2 | 1.1 | 0.10 |
| 子どもはいない | 7.2 | 27.0 | 7.2 | 4.4 | 53.1 | 1.1 | 0.26 | 14.9 | 47.3 | 17.1 | 10.1 | 10.3 | 0.3 | 0.40 |
| 職業別 | | | | | | | | | | | | | | |
| 農林漁業 | 11.6 | 19.4 | 23.0 | - | 46.0 | - | 0.20 | 21.5 | 38.2 | 33.4 | - | - | 7.0 | 0.51 |
| 製造業 | 11.4 | 29.1 | 13.9 | 2.2 | 42.5 | 0.9 | 0.34 | 18.3 | 44.0 | 15.2 | 9.7 | 12.8 | - | 0.46 |
| 自営業 | 16.6 | 24.8 | 15.6 | 4.3 | 35.0 | 3.8 | 0.35 | 14.9 | 36.2 | 28.1 | 12.9 | 7.9 | - | 0.12 |
| 自由業 | - | 45.4 | 14.1 | - | 40.5 | - | 0.31 | 9.8 | 76.1 | 14.1 | - | - | - | 0.82 |
| 経営・管理職 | 13.6 | 44.9 | 10.0 | 6.2 | 25.3 | - | 0.50 | 20.7 | 45.9 | 17.8 | 9.8 | 5.8 | - | 0.50 |
| 事務職 | 5.1 | 32.4 | 14.8 | 5.4 | 42.3 | - | 0.17 | 6.4 | 56.3 | 13.7 | 10.6 | 13.0 | - | 0.34 |
| 専門・技術職 | 8.3 | 35.8 | 16.8 | 6.5 | 32.7 | - | 0.22 | 11.9 | 46.7 | 25.2 | 12.9 | 3.3 | - | 0.19 |
| 教育職 | 24.2 | 35.1 | 15.4 | 4.9 | 20.5 | - | 0.58 | 35.5 | 45.0 | 8.4 | 4.5 | 6.6 | - | 0.98 |
| 作業・技能職 | 3.4 | 43.9 | 9.8 | 1.7 | 41.3 | - | 0.38 | 3.4 | 57.3 | 23.6 | 11.0 | 4.7 | - | 0.18 |
| 販売・サービス業 | 10.4 | 36.1 | 10.4 | 7.9 | 35.2 | - | 0.31 | 11.5 | 51.9 | 19.3 | 12.5 | 4.7 | - | 0.31 |
| 主婦(夫)A パート・内職など | 5.5 | 40.4 | 15.1 | 5.5 | 33.5 | - | 0.25 | 7.5 | 41.3 | 29.4 | 10.8 | 10.3 | 0.7 | 0.05 |
| 主婦(夫)B 家事専業 | 9.0 | 39.9 | 11.1 | 2.7 | 36.0 | 1.2 | 0.42 | 7.3 | 39.8 | 30.0 | 11.2 | 9.3 | 2.4 | 0.02 |
| 学生 | 18.1 | 61.1 | 5.3 | 8.8 | 6.7 | - | 0.75 | 48.1 | 46.4 | - | 5.5 | - | - | 1.31 |
| その他 | 10.1 | 33.3 | 10.4 | 4.3 | 42.0 | - | 0.35 | 2.1 | 48.6 | 23.2 | 5.8 | 17.8 | 2.5 | 0.19 |
| 無職 | 3.7 | 34.0 | 9.2 | 2.4 | 47.8 | 2.8 | 0.28 | 12.5 | 41.4 | 27.7 | 8.0 | 9.4 | 1.1 | 0.23 |
| 勤務地別 | | | | | | | | | | | | | | |
| 市内 | 9.4 | 35.5 | 11.3 | 3.8 | 39.3 | 0.7 | 0.36 | 12.3 | 48.4 | 20.5 | 10.4 | 8.3 | 0.2 | 0.32 |
| 市外 | 9.4 | 34.9 | 16.9 | 5.3 | 33.5 | - | 0.26 | 12.4 | 47.5 | 21.2 | 9.6 | 9.3 | - | 0.32 |
| 働いていない | 7.2 | 39.3 | 9.2 | 3.4 | 38.9 | 2.0 | 0.38 | 16.0 | 41.6 | 24.5 | 8.5 | 8.0 | 1.3 | 0.33 |
| 居住地区別 | | | | | | | | | | | | | | |
| 焼津 | 11.3 | 33.5 | 13.3 | 1.4 | 38.9 | 1.6 | 0.41 | 15.5 | 47.0 | 20.3 | 7.9 | 8.5 | 0.9 | 0.42 |
| 大村 | 8.3 | 44.6 | 5.9 | 1.2 | 40.0 | - | 0.53 | 16.8 | 40.5 | 20.4 | 5.0 | 16.0 | 1.4 | 0.44 |
| 豊田 | 12.3 | 37.3 | 13.2 | 1.1 | 36.1 | - | 0.47 | 15.9 | 49.5 | 20.5 | 5.7 | 8.4 | - | 0.49 |
| 小川 | 4.2 | 41.3 | 12.6 | 0.9 | 41.0 | - | 0.35 | 12.1 | 48.2 | 22.8 | 6.9 | 10.0 | - | 0.36 |
| 港 | 8.9 | 34.6 | 11.1 | 10.1 | 35.3 | - | 0.21 | 17.9 | 40.0 | 25.2 | 9.0 | 8.0 | - | 0.32 |
| 東益津 | 6.5 | 47.4 | 11.6 | 6.1 | 26.5 | 1.9 | 0.37 | 7.9 | 51.3 | 28.2 | 9.4 | 1.3 | 1.9 | 0.21 |
| 大富 | 4.4 | 39.0 | 10.8 | 10.9 | 34.1 | 0.7 | 0.15 | 12.1 | 47.1 | 21.6 | 12.2 | 6.3 | 0.7 | 0.25 |
| 和田 | 11.8 | 29.0 | 17.3 | 1.6 | 40.3 | - | 0.32 | 12.6 | 40.8 | 23.4 | 18.7 | 4.6 | - | 0.05 |
| 大井川 | 8.0 | 29.1 | 14.5 | 5.4 | 40.9 | 2.1 | 0.20 | 9.3 | 42.1 | 22.5 | 14.5 | 10.7 | 0.8 | 0.09 |
| その他 | 4.6 | 32.5 | 10.8 | - | 52.1 | - | 0.31 | 51.9 | 13.3 | 17.9 | 17.0 | - | - | 0.03 |
| 住居形態別 | | | | | | | | | | | | | | |
| 戸建住宅(持ち家) | 8.2 | 39.3 | 12.3 | 4.8 | 34.6 | 0.7 | 0.34 | 13.8 | 45.9 | 22.1 | 10.0 | 7.4 | 0.7 | 0.32 |
| 戸建住宅(借家) | - | 25.0 | 18.8 | 6.0 | 44.2 | 6.0 | -0.06 | 4.4 | 43.5 | 11.2 | 24.8 | 10.1 | 6.0 | -0.09 |
| 共同住宅・長屋(分譲) | 15.0 | 7.9 | 8.2 | - | 69.0 | - | 0.30 | 6.7 | 43.1 | 29.8 | 4.6 | 15.8 | - | 0.18 |
| 共同住宅・長屋(賃貸) | 10.4 | 22.1 | 11.9 | 1.4 | 53.2 | 1.0 | 0.29 | 11.3 | 45.4 | 21.6 | 5.7 | 16.0 | - | 0.38 |
| 公営住宅 | - | 44.7 | 23.1 | - | 32.2 | - | 0.22 | 15.7 | 38.8 | 31.4 | - | 14.1 | - | 0.39 |
| その他 | 22.4 | 12.4 | 6.4 | - | 58.7 | - | 0.51 | 23.6 | 40.9 | 11.2 | 13.1 | 11.2 | - | 0.51 |

焼津市 総合計画に関する市民意識調査 調査結果報告書

| | 問9 (5) 福祉の充実 | | | | | | | 問9 (6) 公共施設の充実 | | | | | | |
|---------------------------|--------------|------------|------------|-------|-------|-----|-------|----------------|------------|------------|-------|-------|-----|-------|
| | 満足している | どちらかといえば満足 | どちらかといえば不満 | 不満がある | わからない | 無回答 | 得点 | 満足している | どちらかといえば満足 | どちらかといえば不満 | 不満がある | わからない | 無回答 | 得点 |
| 全体 | 7.1 | 34.7 | 17.2 | 5.6 | 34.8 | 0.7 | 0.21 | 7.5 | 42.3 | 20.7 | 8.4 | 20.2 | 1.0 | 0.20 |
| 性別 | | | | | | | | | | | | | | |
| 男性 | 7.0 | 35.7 | 18.2 | 4.9 | 33.6 | 0.5 | 0.22 | 7.1 | 38.8 | 23.5 | 10.7 | 19.0 | 0.9 | 0.08 |
| 女性 | 7.1 | 33.8 | 16.2 | 6.2 | 35.9 | 0.8 | 0.20 | 7.9 | 45.7 | 17.9 | 6.1 | 21.3 | 1.1 | 0.32 |
| 年齢別 | | | | | | | | | | | | | | |
| 10代 | 23.3 | 38.6 | 5.8 | 5.3 | 27.0 | - | 0.69 | 46.1 | 32.2 | 16.4 | - | 5.3 | - | 1.08 |
| 20代 | 14.6 | 33.4 | 6.6 | - | 45.4 | - | 0.56 | 15.9 | 48.1 | 14.7 | 6.7 | 14.6 | - | 0.52 |
| 30代 | 9.6 | 35.1 | 9.6 | 2.7 | 43.0 | - | 0.39 | 10.1 | 48.9 | 16.0 | 7.6 | 17.5 | - | 0.38 |
| 40代 | 8.0 | 32.6 | 14.5 | 6.3 | 38.6 | - | 0.21 | 5.7 | 46.7 | 17.6 | 11.1 | 18.9 | - | 0.18 |
| 50代 | 4.0 | 33.5 | 21.0 | 8.5 | 33.0 | - | 0.04 | 5.1 | 39.3 | 26.8 | 10.0 | 18.5 | 0.4 | 0.03 |
| 60～64歳 | 6.8 | 43.4 | 23.3 | 2.5 | 24.0 | - | 0.29 | 6.0 | 44.9 | 23.3 | 6.0 | 18.0 | 1.7 | 0.22 |
| 65～69歳 | 5.1 | 37.1 | 23.7 | 3.3 | 29.9 | 0.8 | 0.17 | 2.6 | 40.4 | 24.8 | 10.6 | 20.9 | 0.8 | -0.01 |
| 70代以上 | 3.7 | 33.7 | 21.1 | 8.2 | 31.1 | 2.2 | 0.04 | 4.1 | 37.5 | 21.5 | 7.8 | 26.6 | 2.6 | 0.09 |
| 子どもの有無別 | | | | | | | | | | | | | | |
| 小学校入学前の子どもがいる | 16.0 | 31.5 | 8.9 | 2.8 | 40.8 | - | 0.49 | 15.5 | 49.6 | 16.5 | 6.5 | 11.9 | - | 0.51 |
| 小学生の子どもがいる | 8.6 | 37.9 | 16.2 | 3.7 | 33.6 | - | 0.31 | 11.5 | 51.0 | 21.7 | 9.0 | 6.7 | - | 0.34 |
| 中学生の子どもがいる | 8.3 | 38.0 | 16.4 | 10.7 | 26.6 | - | 0.17 | 8.3 | 45.6 | 18.0 | 13.5 | 14.6 | - | 0.17 |
| 高校生の子どもがいる | 10.0 | 27.0 | 17.5 | 11.6 | 33.8 | - | 0.06 | 7.1 | 40.1 | 21.9 | 13.0 | 17.9 | - | 0.06 |
| 大学や専門学校などの学生で20歳未満の子どもがいる | 9.1 | 41.9 | 19.1 | 3.4 | 26.5 | - | 0.34 | 2.8 | 64.4 | 19.6 | 3.4 | 9.8 | - | 0.44 |
| 大学や専門学校などの学生で20歳以上の子どもがいる | 3.8 | 39.8 | 16.4 | 6.2 | 33.9 | - | 0.19 | 5.4 | 47.8 | 22.9 | 12.0 | 12.0 | - | 0.12 |
| 社会人（学生ではない）で20歳未満の子どもがいる | 4.1 | 40.6 | 18.8 | 10.3 | 26.3 | - | 0.09 | 9.7 | 30.4 | 18.9 | 15.8 | 25.2 | - | -0.01 |
| 社会人（学生ではない）で20歳以上の子どもがいる | 4.6 | 35.7 | 23.9 | 6.0 | 28.9 | 0.8 | 0.09 | 4.1 | 39.2 | 24.1 | 8.2 | 22.8 | 1.7 | 0.07 |
| 子どもはいない | 7.4 | 33.6 | 12.5 | 4.4 | 41.7 | 0.5 | 0.27 | 9.9 | 41.6 | 18.0 | 7.9 | 21.9 | 0.7 | 0.28 |
| 職業別 | | | | | | | | | | | | | | |
| 農林漁業 | 4.8 | 55.7 | 14.8 | - | 24.7 | - | 0.51 | 18.1 | 41.6 | 29.8 | - | 10.5 | - | 0.48 |
| 製造業 | 10.0 | 29.6 | 10.6 | 6.9 | 42.8 | - | 0.25 | 8.1 | 39.4 | 15.2 | 11.5 | 25.2 | 0.6 | 0.18 |
| 自営業 | 13.5 | 24.5 | 25.1 | 4.3 | 32.6 | - | 0.18 | 10.0 | 31.3 | 30.9 | 8.3 | 19.5 | - | 0.04 |
| 自由業 | - | 69.3 | - | - | 30.7 | - | 0.69 | - | 55.2 | 14.1 | - | 30.7 | - | 0.41 |
| 経営・管理職 | 10.4 | 47.8 | 8.7 | 3.7 | 29.4 | - | 0.52 | 7.3 | 40.9 | 34.0 | 2.4 | 15.4 | - | 0.17 |
| 事務職 | 1.3 | 30.1 | 12.2 | 5.4 | 51.0 | - | 0.10 | 1.7 | 52.3 | 22.2 | 10.8 | 12.9 | - | 0.12 |
| 専門・技術職 | 8.3 | 34.7 | 23.9 | 3.1 | 30.0 | - | 0.21 | 7.0 | 52.1 | 20.6 | 10.0 | 10.3 | - | 0.25 |
| 教育職 | 15.5 | 47.7 | 16.2 | - | 20.6 | - | 0.63 | 22.6 | 60.8 | 9.8 | 4.7 | - | 2.0 | 0.89 |
| 作業・技能職 | 1.7 | 41.4 | 27.8 | 5.1 | 24.1 | - | 0.07 | 4.7 | 31.0 | 31.1 | 14.5 | 17.5 | 1.3 | -0.20 |
| 販売・サービス業 | 7.8 | 32.0 | 12.3 | 5.7 | 42.3 | - | 0.24 | 7.8 | 42.5 | 15.1 | 9.3 | 25.3 | - | 0.25 |
| 主婦（夫）A パート・内職など | 4.7 | 31.6 | 25.4 | 6.1 | 32.2 | - | 0.03 | 3.6 | 45.5 | 22.9 | 7.7 | 20.3 | - | 0.15 |
| 主婦（夫）B 家事専業 | 4.9 | 31.4 | 16.6 | 9.8 | 33.7 | 3.6 | 0.05 | 9.0 | 40.6 | 15.5 | 8.5 | 23.9 | 2.4 | 0.27 |
| 学生 | 18.1 | 35.8 | - | 2.6 | 43.5 | - | 0.67 | 29.8 | 42.9 | 21.5 | - | 5.9 | - | 0.81 |
| その他 | 2.1 | 38.1 | 17.9 | 4.7 | 37.2 | - | 0.15 | 3.2 | 44.0 | 24.7 | 4.9 | 23.2 | - | 0.16 |
| 無職 | 6.6 | 36.7 | 20.0 | 6.6 | 28.2 | 1.9 | 0.17 | 4.3 | 37.1 | 19.3 | 8.3 | 28.0 | 3.0 | 0.10 |
| 勤務地別 | | | | | | | | | | | | | | |
| 市内 | 7.9 | 36.5 | 17.0 | 5.0 | 33.6 | - | 0.25 | 7.0 | 46.4 | 18.9 | 8.0 | 19.0 | 0.6 | 0.26 |
| 市外 | 5.6 | 32.7 | 18.3 | 4.0 | 39.4 | - | 0.17 | 6.4 | 41.9 | 24.8 | 10.1 | 16.9 | - | 0.10 |
| 働いていない | 7.7 | 35.1 | 16.3 | 6.9 | 31.8 | 2.1 | 0.21 | 9.1 | 38.8 | 18.6 | 7.2 | 23.8 | 2.4 | 0.25 |
| 居住地区別 | | | | | | | | | | | | | | |
| 焼津 | 10.6 | 36.1 | 13.2 | 4.3 | 34.4 | 1.4 | 0.36 | 13.2 | 42.8 | 15.6 | 6.1 | 21.5 | 0.8 | 0.42 |
| 大村 | 7.9 | 32.2 | 21.0 | 5.1 | 33.7 | - | 0.17 | 5.0 | 46.6 | 16.9 | 7.9 | 22.7 | 0.8 | 0.24 |
| 豊田 | 6.0 | 36.5 | 17.3 | 4.2 | 36.0 | - | 0.23 | 9.0 | 49.3 | 23.1 | 4.3 | 14.3 | - | 0.36 |
| 小川 | 4.9 | 34.6 | 16.6 | 4.8 | 39.1 | - | 0.18 | 6.4 | 43.6 | 22.6 | 5.8 | 19.2 | 2.4 | 0.23 |
| 港 | 7.7 | 32.5 | 10.9 | 4.2 | 44.7 | - | 0.29 | 4.7 | 42.9 | 20.0 | 9.9 | 21.7 | 0.7 | 0.13 |
| 東益津 | 6.5 | 37.7 | 29.5 | 3.2 | 21.2 | 1.9 | 0.15 | 8.2 | 45.5 | 29.3 | - | 15.1 | 1.9 | 0.33 |
| 大富 | 5.8 | 36.0 | 16.9 | 8.5 | 32.1 | 0.7 | 0.14 | 4.0 | 40.0 | 27.7 | 13.3 | 13.1 | 2.0 | -0.07 |
| 和田 | 9.5 | 28.7 | 21.8 | 5.5 | 34.6 | - | 0.15 | 10.1 | 29.8 | 18.7 | 10.5 | 30.9 | - | 0.10 |
| 大井川 | 5.3 | 35.6 | 19.3 | 8.0 | 30.9 | 0.8 | 0.11 | 5.3 | 37.0 | 17.1 | 14.4 | 26.1 | - | 0.02 |
| その他 | - | 15.6 | 10.5 | 11.2 | 62.8 | - | -0.17 | - | 34.4 | 10.8 | 11.2 | 43.7 | - | 0.01 |
| 住居形態別 | | | | | | | | | | | | | | |
| 戸建住宅（持ち家） | 7.2 | 35.6 | 17.2 | 5.8 | 33.5 | 0.7 | 0.21 | 7.3 | 42.1 | 21.7 | 9.3 | 18.6 | 0.9 | 0.16 |
| 戸建住宅（借家） | 4.4 | 26.7 | 18.8 | 11.1 | 33.0 | 6.0 | -0.06 | 4.4 | 36.2 | 20.4 | 10.1 | 22.9 | 6.0 | 0.05 |
| 共同住宅・長屋（分譲） | 4.2 | 22.9 | 28.5 | - | 44.4 | - | 0.03 | 8.2 | 44.3 | 14.9 | 5.6 | 23.2 | 3.9 | 0.36 |
| 共同住宅・長屋（賃貸） | 6.7 | 31.4 | 14.1 | 3.0 | 44.8 | - | 0.25 | 10.0 | 46.9 | 12.2 | 1.9 | 28.0 | 1.0 | 0.51 |
| 公営住宅 | - | 18.7 | 37.3 | 14.1 | 29.9 | - | -0.47 | - | 34.4 | 43.2 | - | 22.5 | - | -0.09 |
| その他 | 11.2 | 37.9 | 11.2 | - | 39.6 | - | 0.49 | 11.2 | 23.6 | 17.6 | - | 47.5 | - | 0.28 |

| | | 問9（7）住環境 | | | | | | | 問9（8）上下水道の利用 | | | | | | |
|-------------|-------------------------------------|-----------|------------|------------|-------|-------|-----|------|--------------|------------|------------|-------|-------|------|------|
| | | 満足している | どちらかといえば満足 | どちらかといえば不満 | 不満がある | わからない | 無回答 | 得点 | 満足している | どちらかといえば満足 | どちらかといえば不満 | 不満がある | わからない | 無回答 | 得点 |
| 全体 | | 15.4 | 52.9 | 15.1 | 7.2 | 8.4 | 1.0 | 0.55 | 28.7 | 46.3 | 7.4 | 3.4 | 13.4 | 0.8 | 0.90 |
| 性別 | 男性 | 14.6 | 50.4 | 16.8 | 8.4 | 8.8 | 1.0 | 0.47 | 28.7 | 46.5 | 7.6 | 3.5 | 12.6 | 1.1 | 0.90 |
| | 女性 | 16.2 | 55.3 | 13.4 | 6.1 | 8.0 | 1.0 | 0.63 | 28.6 | 46.0 | 7.1 | 3.4 | 14.3 | 0.5 | 0.90 |
| 年齢別 | 10代 | 45.0 | 32.8 | 16.4 | 5.8 | - | - | 0.95 | 50.8 | 16.4 | 5.3 | 5.8 | 21.7 | - | 1.01 |
| | 20代 | 26.6 | 52.0 | 6.7 | 5.4 | 9.3 | - | 0.88 | 44.0 | 30.6 | - | 4.0 | 21.3 | - | 1.11 |
| | 30代 | 19.9 | 57.2 | 10.1 | 6.4 | 6.4 | - | 0.74 | 29.8 | 44.7 | 6.2 | 1.7 | 17.7 | - | 0.95 |
| | 40代 | 12.9 | 56.0 | 16.6 | 4.6 | 9.9 | - | 0.56 | 27.3 | 44.0 | 8.6 | 3.5 | 16.5 | - | 0.83 |
| | 50代 | 12.8 | 52.3 | 16.5 | 11.5 | 7.0 | - | 0.38 | 21.1 | 55.1 | 7.5 | 4.5 | 11.8 | - | 0.81 |
| | 60～64歳 | 13.7 | 50.9 | 21.5 | 6.9 | 7.0 | - | 0.43 | 26.6 | 47.6 | 11.3 | 2.5 | 10.3 | 1.7 | 0.86 |
| | 65～69歳 | 11.6 | 54.7 | 18.1 | 6.5 | 8.3 | 0.8 | 0.47 | 22.3 | 52.8 | 13.3 | 1.6 | 9.3 | 0.8 | 0.82 |
| | 70代以上 | 11.1 | 51.9 | 16.2 | 7.4 | 10.0 | 3.3 | 0.45 | 27.8 | 49.3 | 7.8 | 3.7 | 9.3 | 2.2 | 0.92 |
| 子どもの有無別 | 小学校入学前の子どもがいる | 31.3 | 50.0 | 11.7 | 0.9 | 6.1 | - | 0.99 | 37.4 | 43.1 | 6.0 | 1.0 | 12.5 | - | 1.10 |
| | 小学生の子どもがいる | 17.2 | 58.0 | 15.9 | 5.0 | 3.8 | - | 0.66 | 31.8 | 44.1 | 4.8 | 2.0 | 17.3 | - | 0.99 |
| | 中学生の子どもがいる | 13.4 | 55.8 | 18.4 | 6.8 | 5.6 | - | 0.50 | 26.4 | 42.6 | 9.4 | 7.0 | 14.6 | - | 0.72 |
| | 高校生の子どもがいる | 13.2 | 46.8 | 22.4 | 10.2 | 7.5 | - | 0.30 | 16.7 | 46.4 | 10.5 | 4.7 | 21.7 | - | 0.60 |
| | 大学や専門学校などの学生で20歳未満の子どもがいる | 12.1 | 68.6 | 12.6 | 3.4 | 3.4 | - | 0.73 | 29.5 | 51.8 | 6.3 | 3.4 | 9.1 | - | 0.98 |
| | 大学や専門学校などの学生で20歳以上の子どもがいる | 12.0 | 59.1 | 17.0 | 6.1 | 5.9 | - | 0.54 | 20.1 | 57.5 | 12.3 | - | 10.1 | - | 0.85 |
| | 社会人（学生ではない）で20歳未満の子どもがいる | 19.4 | 45.7 | 23.6 | - | 5.6 | 5.6 | 0.65 | 15.3 | 54.7 | 3.9 | - | 26.1 | - | 0.81 |
| | 社会人（学生ではない）で20歳以上の子どもがいる 子どもはいない | 12.1 | 55.2 | 16.7 | 7.1 | 7.6 | 1.3 | 0.49 | 24.4 | 52.7 | 9.2 | 3.5 | 8.7 | 1.5 | 0.87 |
| 職業別 | 農林漁業 | 24.2 | 45.1 | 11.9 | 8.0 | 10.8 | - | 0.66 | 34.6 | 23.7 | 12.3 | 6.8 | 22.6 | - | 0.67 |
| | 製造業 | 18.7 | 46.6 | 17.0 | 7.5 | 10.2 | - | 0.52 | 26.3 | 50.2 | 6.8 | 3.4 | 13.3 | - | 0.89 |
| | 自営業 | 13.0 | 52.1 | 19.2 | 7.0 | 8.8 | - | 0.45 | 23.7 | 47.3 | 6.2 | 4.2 | 16.2 | 2.5 | 0.82 |
| | 自由業 | 14.1 | 85.9 | - | - | - | - | 1.14 | 28.2 | 62.0 | 9.8 | - | - | - | 1.09 |
| | 経営・管理職 | 35.2 | 56.1 | 8.7 | - | - | - | 1.18 | 40.8 | 47.5 | 9.4 | - | 2.2 | - | 1.20 |
| | 事務職 | 9.5 | 65.1 | 13.6 | 4.4 | 7.4 | - | 0.62 | 27.5 | 46.7 | 7.4 | 2.5 | 15.9 | - | 0.89 |
| | 専門・技術職 | 17.2 | 50.3 | 18.7 | 7.2 | 6.5 | - | 0.52 | 38.6 | 39.7 | 8.1 | 2.1 | 11.5 | - | 1.05 |
| | 教育職 | 23.1 | 69.0 | 7.9 | - | - | - | 1.07 | 40.9 | 53.3 | 2.0 | - | - | 3.8 | 1.38 |
| | 作業・技能職 | 7.9 | 56.4 | 18.1 | 12.3 | 5.4 | - | 0.29 | 20.5 | 46.2 | 10.8 | 5.1 | 16.1 | 1.3 | 0.67 |
| | 販売・サービス業 | 16.7 | 47.3 | 13.1 | 6.1 | 15.4 | 1.4 | 0.56 | 23.0 | 44.8 | 7.6 | 2.2 | 22.4 | - | 0.79 |
| | 主婦（夫）A パート・内職など | 10.9 | 50.4 | 21.6 | 7.3 | 8.7 | 1.0 | 0.36 | 21.0 | 50.3 | 9.3 | 3.5 | 15.8 | - | 0.76 |
| | 主婦（夫）B 家事専業 | 17.7 | 58.8 | 8.9 | 6.3 | 5.9 | 2.4 | 0.74 | 28.0 | 46.7 | 6.2 | 4.1 | 12.5 | 2.4 | 0.91 |
| | 学生 | 38.9 | 49.7 | 11.4 | - | - | - | 1.16 | 48.8 | 28.2 | 2.6 | 2.9 | 17.4 | - | 1.17 |
| | その他 | 14.7 | 47.9 | 14.8 | 10.2 | 12.4 | - | 0.42 | 33.5 | 48.8 | 3.1 | 1.8 | 12.8 | - | 1.09 |
| | 無職 | 9.1 | 50.0 | 15.3 | 11.3 | 11.2 | 3.0 | 0.31 | 27.2 | 47.3 | 8.3 | 5.3 | 10.3 | 1.6 | 0.84 |
| 勤務地別 | 市内 | 16.5 | 53.2 | 14.4 | 6.1 | 9.3 | 0.6 | 0.60 | 28.1 | 48.1 | 7.2 | 3.0 | 12.9 | 0.7 | 0.92 |
| | 市外 | 14.0 | 54.0 | 18.0 | 6.9 | 7.0 | - | 0.50 | 27.7 | 46.5 | 8.0 | 2.4 | 15.2 | 0.2 | 0.89 |
| | 働いていない | 15.6 | 52.3 | 13.0 | 8.4 | 8.2 | 2.4 | 0.55 | 30.4 | 44.5 | 6.9 | 4.6 | 11.9 | 1.6 | 0.91 |
| 居住地区別 | 焼津 | 20.3 | 51.8 | 12.4 | 7.7 | 6.9 | 0.8 | 0.65 | 31.7 | 44.7 | 8.3 | 2.0 | 12.8 | 0.5 | 0.96 |
| | 大村 | 11.2 | 60.8 | 14.2 | 1.4 | 12.4 | - | 0.66 | 25.8 | 41.5 | 10.4 | 4.5 | 16.8 | 0.8 | 0.74 |
| | 豊田 | 18.0 | 57.2 | 10.8 | 8.2 | 5.7 | - | 0.66 | 29.0 | 46.2 | 9.7 | 1.4 | 13.6 | - | 0.92 |
| | 小川 | 14.2 | 60.8 | 10.6 | 3.0 | 8.9 | 2.4 | 0.74 | 24.0 | 58.3 | 3.3 | 3.2 | 10.0 | 1.2 | 0.98 |
| | 港 | 11.0 | 56.3 | 16.5 | 5.9 | 10.3 | - | 0.50 | 24.9 | 49.1 | 4.5 | 4.7 | 15.9 | 0.7 | 0.86 |
| | 東益津 | 18.8 | 46.8 | 21.8 | 9.6 | 1.0 | 1.9 | 0.44 | 33.8 | 46.0 | 7.6 | 1.9 | 7.9 | 2.9 | 1.05 |
| | 大富 | 14.6 | 56.9 | 15.7 | 9.9 | 2.2 | 0.7 | 0.51 | 28.0 | 51.5 | 5.2 | 5.1 | 9.5 | 0.7 | 0.93 |
| | 和田 | 12.2 | 40.7 | 13.5 | 7.0 | 24.4 | 2.3 | 0.39 | 34.7 | 37.1 | 6.1 | 4.2 | 18.0 | - | 0.92 |
| | 大井川 | 12.5 | 44.7 | 22.4 | 8.2 | 11.4 | 0.8 | 0.31 | 30.2 | 39.2 | 8.9 | 4.1 | 16.8 | 0.8 | 0.83 |
| | その他 | 9.5 | 27.6 | 14.7 | 11.2 | 30.2 | 6.7 | 0.10 | 6.7 | 44.8 | 10.8 | 11.2 | 26.5 | - | 0.25 |
| | 住居形態別 | 戸建住宅（持ち家） | 15.0 | 54.5 | 15.2 | 7.3 | 6.9 | 1.1 | 0.55 | 29.0 | 46.9 | 6.8 | 3.7 | 12.9 | 0.8 |
| 戸建住宅（借家） | | 9.5 | 49.3 | 24.0 | - | 11.2 | 6.0 | 0.47 | 18.1 | 50.0 | 20.8 | - | 5.1 | 6.0 | 0.70 |
| 共同住宅・長屋（分譲） | | 27.8 | 36.9 | 16.8 | 6.7 | 11.9 | - | 0.62 | 33.9 | 39.0 | 7.4 | 4.9 | 10.9 | 3.9 | 0.93 |
| 共同住宅・長屋（賃貸） | | 16.2 | 47.1 | 12.2 | 7.4 | 17.1 | - | 0.52 | 27.5 | 44.2 | 9.2 | 1.9 | 17.2 | - | 0.86 |
| 公営住宅 | | 9.8 | 56.0 | 34.3 | - | - | - | 0.41 | 9.8 | 31.4 | 23.1 | - | 35.8 | - | 0.28 |
| その他 | | 22.4 | 38.0 | - | 11.2 | 28.4 | - | 0.60 | 30.3 | 44.5 | 4.5 | - | 20.7 | - | 1.01 |

焼津市 総合計画に関する市民意識調査 調査結果報告書

| | | 問9 (9) 交通の便 | | | | | | 問9 (10) 買い物の便利さ | | | | | | | |
|---------|-------------------------------------|-------------|--------------|--------------|--------------|------------|------------|-----------------|--------------|--------------|--------------|--------------|------------|------------|--------------|
| | | 満足している | どちらかといえば満足 | どちらかといえば不満 | 不満がある | わからない | 無回答 | 得点 | 満足している | どちらかといえば満足 | どちらかといえば不満 | 不満がある | わからない | 無回答 | 得点 |
| 全体 | | 9.4 | 35.3 | 29.5 | 20.3 | 4.7 | 0.8 | -0.16 | 17.1 | 50.2 | 18.9 | 10.6 | 2.5 | 0.8 | 0.44 |
| 性別 | 男性 | 9.1 | 36.6 | 29.1 | 21.1 | 3.2 | 0.9 | -0.17 | 14.9 | 52.1 | 19.1 | 10.5 | 2.9 | 0.5 | 0.42 |
| | 女性 | 9.7 | 34.0 | 29.8 | 19.5 | 6.2 | 0.7 | -0.16 | 19.1 | 48.3 | 18.8 | 10.8 | 2.1 | 1.0 | 0.47 |
| 年齢別 | 10代 | 22.2 | 28.1 | 22.8 | 21.7 | 5.3 | - | 0.06 | 38.6 | 44.4 | 11.1 | 5.8 | - | - | 0.99 |
| | 20代 | 13.4 | 34.7 | 30.6 | 18.7 | 2.6 | - | -0.06 | 22.6 | 54.7 | 13.3 | 9.4 | - | - | 0.68 |
| | 30代 | 10.8 | 40.3 | 28.0 | 15.5 | 5.4 | - | 0.03 | 23.6 | 59.7 | 8.4 | 7.6 | 0.7 | - | 0.83 |
| | 40代 | 11.8 | 37.1 | 27.0 | 15.7 | 8.5 | - | 0.02 | 19.5 | 52.8 | 16.1 | 7.0 | 4.7 | - | 0.62 |
| | 50代 | 7.2 | 34.9 | 29.7 | 25.0 | 3.2 | - | -0.30 | 12.8 | 53.1 | 19.3 | 12.0 | 2.7 | - | 0.35 |
| | 60～64歳 | 6.0 | 36.3 | 32.0 | 24.0 | 1.8 | - | -0.32 | 16.3 | 41.2 | 26.1 | 15.4 | 0.9 | - | 0.17 |
| | 65～69歳 | 11.4 | 29.7 | 35.3 | 18.4 | 4.2 | 0.9 | -0.20 | 14.7 | 41.3 | 27.4 | 11.6 | 3.3 | 1.7 | 0.20 |
| | 70代以上 | 6.7 | 34.4 | 29.3 | 21.8 | 5.2 | 2.6 | -0.26 | 12.6 | 46.3 | 23.3 | 12.2 | 3.3 | 2.2 | 0.24 |
| 子どもの有無別 | 小学校入学前の子どもがいる | 15.9 | 43.0 | 19.4 | 10.1 | 11.6 | - | 0.35 | 28.9 | 61.4 | 2.7 | 6.0 | 1.0 | - | 1.05 |
| | 小学生の子どもがいる | 16.8 | 35.9 | 27.3 | 12.4 | 7.5 | - | 0.17 | 25.2 | 55.6 | 11.5 | 4.8 | 2.8 | - | 0.85 |
| | 中学生の子どもがいる | 9.6 | 34.7 | 29.8 | 20.8 | 5.2 | - | -0.18 | 19.8 | 50.9 | 16.5 | 11.6 | 1.2 | - | 0.51 |
| | 高校生の子どもがいる | 12.5 | 31.4 | 27.9 | 26.8 | 1.4 | - | -0.25 | 22.2 | 43.2 | 19.3 | 12.6 | 2.8 | - | 0.43 |
| | 大学や専門学校などの学生で20歳未満の子どもがいる | 15.0 | 43.0 | 22.9 | 16.2 | 2.9 | - | 0.18 | 20.9 | 53.3 | 19.1 | 3.4 | 3.4 | - | 0.69 |
| | 大学や専門学校などの学生で20歳以上の子どもがいる | 10.1 | 36.5 | 26.2 | 23.3 | 3.9 | - | -0.16 | 22.3 | 46.6 | 17.9 | 11.2 | 2.0 | - | 0.51 |
| | 社会人（学生ではない）で20歳未満の子どもがいる | 15.3 | 35.9 | 14.4 | 18.7 | 15.7 | - | 0.15 | 25.5 | 35.6 | 24.9 | 14.0 | - | - | 0.34 |
| | 社会人（学生ではない）で20歳以上の子どもがいる 子どもはいない | 7.6 8.5 | 35.3 33.8 | 30.8 30.9 | 21.7 21.8 | 3.3 4.4 | 1.2 0.6 | -0.24 -0.24 | 13.6 16.6 | 46.9 51.4 | 24.2 18.6 | 11.4 10.8 | 2.9 2.2 | 1.0 0.5 | 0.27 0.45 |
| 職業別 | 農林漁業 | 8.9 | 36.3 | 18.7 | 25.5 | 10.5 | - | -0.16 | 15.7 | 52.6 | 24.9 | 6.8 | - | - | 0.45 |
| | 製造業 | 10.8 | 40.3 | 29.6 | 14.4 | 4.9 | - | 0.04 | 23.8 | 46.5 | 12.4 | 15.2 | 2.0 | - | 0.51 |
| | 自営業 | 10.7 | 35.8 | 29.4 | 18.1 | 6.0 | - | -0.08 | 15.3 | 39.3 | 26.7 | 12.4 | 6.3 | - | 0.18 |
| | 自由業 | - | 33.0 | 40.5 | 14.1 | 12.3 | - | -0.36 | 9.8 | 76.1 | 14.1 | - | - | - | 0.82 |
| | 経営・管理職 | 12.9 | 30.5 | 36.4 | 17.8 | 2.4 | - | -0.16 | 22.2 | 41.6 | 33.8 | 2.4 | - | - | 0.47 |
| | 事務職 | 5.9 | 32.0 | 28.8 | 29.1 | 3.4 | 0.7 | -0.44 | 15.0 | 52.0 | 19.3 | 11.9 | 1.8 | - | 0.39 |
| | 専門・技術職 | 14.4 | 36.9 | 27.6 | 19.9 | 1.1 | - | -0.02 | 20.6 | 57.8 | 10.6 | 11.0 | - | - | 0.66 |
| | 教育職 | 23.7 | 37.8 | 27.2 | 8.5 | 2.8 | - | 0.41 | 25.3 | 52.5 | 8.7 | 10.7 | 2.8 | - | 0.73 |
| | 作業・技能職 | 6.5 | 29.4 | 38.7 | 23.7 | 1.7 | - | -0.44 | 15.4 | 51.2 | 28.7 | 3.0 | 1.7 | - | 0.47 |
| | 販売・サービス業 | 13.9 | 41.2 | 17.9 | 18.6 | 8.4 | - | 0.14 | 19.0 | 54.0 | 18.3 | 5.4 | 3.4 | - | 0.63 |
| | 主婦（夫）A パート・内職など | 9.4 | 34.8 | 28.5 | 23.7 | 3.6 | - | -0.22 | 18.4 | 48.6 | 17.7 | 12.0 | 2.3 | 1.0 | 0.44 |
| | 主婦（夫）B 家事専業 | 8.6 | 32.1 | 30.9 | 19.2 | 6.8 | 2.4 | -0.21 | 18.1 | 44.4 | 24.8 | 10.0 | 0.8 | 1.9 | 0.37 |
| | 学生 | 17.8 | 37.3 | 28.1 | 14.2 | 2.6 | - | 0.16 | 26.2 | 55.4 | 12.1 | 6.3 | - | - | 0.83 |
| | その他 | 2.1 | 40.9 | 39.7 | 12.9 | 4.3 | - | -0.20 | 12.1 | 66.1 | 11.8 | 3.1 | 6.8 | - | 0.72 |
| | 無職 | 4.5 | 32.1 | 30.6 | 24.0 | 6.0 | 2.7 | -0.39 | 8.9 | 47.4 | 22.1 | 15.0 | 4.2 | 2.5 | 0.14 |
| 勤務地別 | 市内 | 11.9 | 38.0 | 27.8 | 18.0 | 4.2 | 0.2 | -0.02 | 20.7 | 49.1 | 17.8 | 9.6 | 2.7 | - | 0.54 |
| | 市外 | 8.9 | 35.6 | 30.9 | 21.0 | 3.6 | - | -0.20 | 16.7 | 52.9 | 18.3 | 10.0 | 2.1 | - | 0.48 |
| | 働いていない | 7.5 | 32.8 | 30.3 | 21.4 | 5.8 | 2.3 | -0.26 | 13.8 | 47.7 | 21.4 | 12.4 | 2.7 | 2.0 | 0.30 |
| 居住地区別 | 焼津 | 15.7 | 35.5 | 31.0 | 15.6 | 1.6 | 0.5 | 0.05 | 16.0 | 50.4 | 19.7 | 11.0 | 2.1 | 0.8 | 0.41 |
| | 大村 | 11.8 | 38.6 | 29.0 | 15.4 | 5.2 | - | 0.02 | 11.9 | 69.7 | 11.0 | 5.1 | 2.2 | - | 0.72 |
| | 豊田 | 14.1 | 44.1 | 23.9 | 13.6 | 4.2 | - | 0.21 | 28.0 | 52.4 | 13.8 | 4.4 | 1.1 | 0.4 | 0.86 |
| | 小川 | 6.7 | 57.0 | 25.2 | 6.8 | 3.6 | 0.7 | 0.32 | 21.4 | 56.4 | 16.3 | 4.1 | 1.8 | - | 0.75 |
| | 港 | 2.8 | 33.2 | 29.3 | 26.6 | 8.1 | - | -0.44 | 20.6 | 50.4 | 13.7 | 9.7 | 5.6 | - | 0.55 |
| | 東益津 | 11.7 | 36.0 | 32.3 | 16.1 | 1.9 | 1.9 | -0.05 | 14.4 | 45.2 | 31.9 | 6.6 | - | 1.9 | 0.30 |
| | 大富 | 5.1 | 37.1 | 28.7 | 24.4 | 3.2 | 1.5 | -0.31 | 15.4 | 47.9 | 19.6 | 14.2 | 0.7 | 2.2 | 0.31 |
| | 和田 | 2.3 | 21.9 | 46.0 | 25.9 | 1.7 | 2.3 | -0.73 | 18.7 | 52.5 | 13.2 | 12.6 | 3.0 | - | 0.51 |
| | 大井川 | 6.2 | 13.5 | 33.0 | 36.6 | 9.9 | 0.8 | -0.81 | 7.7 | 36.5 | 29.4 | 22.3 | 4.2 | - | -0.22 |
| | その他 | 9.5 | 31.4 | 17.5 | 17.9 | 23.7 | - | -0.03 | 10.7 | 47.9 | 19.8 | 4.6 | 17.0 | - | 0.40 |
| 住居形態別 | 戸建住宅（持ち家） | 8.6 | 34.9 | 30.7 | 20.7 | 4.4 | 0.7 | -0.20 | 16.2 | 50.1 | 19.5 | 11.6 | 2.3 | 0.4 | 0.40 |
| | 戸建住宅（借家） | 13.1 | 11.1 | 39.7 | 30.1 | - | 6.0 | -0.67 | 18.2 | 38.1 | 27.3 | 10.4 | - | 6.0 | 0.28 |
| | 共同住宅・長屋（分譲） | 19.2 | 40.4 | 23.8 | 12.0 | 4.6 | - | 0.31 | 8.3 | 48.2 | 25.9 | 17.6 | - | - | 0.04 |
| | 共同住宅・長屋（賃貸） | 13.3 | 42.4 | 22.9 | 12.3 | 8.1 | 1.0 | 0.22 | 23.9 | 56.1 | 11.9 | 1.5 | 5.6 | 1.0 | 0.90 |
| | 公営住宅 | 14.1 | 27.0 | 29.0 | 29.9 | - | - | -0.34 | 29.9 | 47.1 | - | 8.9 | - | 14.1 | 1.04 |
| その他 | 11.2 | 27.0 | 12.2 | 41.9 | 7.7 | - | -0.47 | 22.4 | 28.0 | 36.5 | 13.1 | - | - | 0.10 | |

| | | 問9 (11) 就業機会の多さ | | | | | | | 問9 (12) 交通安全 | | | | | | |
|---------|-----------------------------------|-----------------|------------|------------|-------|-------|------|-------|--------------|------------|------------|-------|-------|------|-------|
| | | 満足している | どちらかといえば満足 | どちらかといえば不満 | 不満がある | わからない | 無回答 | 得点 | 満足している | どちらかといえば満足 | どちらかといえば不満 | 不満がある | わからない | 無回答 | 得点 |
| 全体 | | 3.3 | 19.9 | 18.0 | 9.2 | 48.1 | 1.5 | -0.10 | 8.3 | 44.3 | 21.1 | 10.3 | 15.4 | 0.7 | 0.19 |
| 性別 | 男性 | 2.8 | 19.2 | 20.7 | 11.0 | 45.5 | 0.9 | -0.18 | 7.9 | 41.7 | 25.3 | 12.3 | 12.3 | 0.7 | 0.08 |
| | 女性 | 3.8 | 20.5 | 15.5 | 7.5 | 50.5 | 2.1 | -0.02 | 8.6 | 46.8 | 17.1 | 8.3 | 18.4 | 0.8 | 0.30 |
| 年齢別 | 10代 | 5.8 | 22.8 | 10.6 | 11.1 | 49.7 | - | 0.02 | 16.4 | 44.4 | 28.6 | 10.6 | - | - | 0.28 |
| | 20代 | 8.0 | 29.3 | 10.7 | 8.0 | 44.0 | - | 0.18 | 22.6 | 45.5 | 12.0 | 5.4 | 14.5 | - | 0.68 |
| | 30代 | 6.1 | 22.4 | 11.5 | 11.8 | 48.2 | - | 0.00 | 9.3 | 44.7 | 21.1 | 8.8 | 16.0 | - | 0.25 |
| | 40代 | 2.1 | 23.1 | 21.7 | 8.6 | 44.5 | - | -0.11 | 5.7 | 39.6 | 28.4 | 10.9 | 15.5 | - | 0.01 |
| | 50代 | 3.9 | 18.9 | 25.4 | 13.9 | 37.9 | - | -0.26 | 5.0 | 44.6 | 22.1 | 15.8 | 12.4 | - | 0.01 |
| | 60～64歳 | 1.7 | 19.8 | 25.1 | 12.2 | 40.4 | 0.8 | -0.27 | 5.2 | 47.2 | 24.3 | 11.4 | 11.1 | 0.8 | 0.10 |
| | 65～69歳 | 1.8 | 15.9 | 23.0 | 8.0 | 50.4 | 0.9 | -0.20 | 4.1 | 41.7 | 21.7 | 11.4 | 19.5 | 1.6 | 0.06 |
| | 70代以上 | 1.1 | 14.8 | 14.8 | 5.6 | 58.9 | 4.8 | -0.09 | 6.7 | 45.6 | 18.8 | 8.5 | 18.5 | 1.9 | 0.23 |
| 子どもの有無別 | 小学校入学前の子がいる | 8.7 | 28.4 | 9.5 | 4.9 | 48.4 | - | 0.26 | 22.4 | 37.7 | 14.4 | 7.0 | 18.5 | - | 0.54 |
| | 小学生の子がいる | 3.5 | 25.4 | 18.7 | 8.7 | 43.8 | - | -0.04 | 7.4 | 39.2 | 30.5 | 11.4 | 11.4 | - | 0.01 |
| | 中学生の子がいる | 3.6 | 26.0 | 19.0 | 13.7 | 37.8 | - | -0.13 | 4.4 | 37.4 | 26.0 | 17.6 | 14.6 | - | -0.15 |
| | 高校生の子がいる | 4.0 | 18.8 | 18.9 | 10.2 | 48.1 | - | -0.12 | 2.8 | 40.8 | 25.9 | 10.6 | 19.8 | - | -0.01 |
| | 大学や専門学校などの学生で20歳未満の子がいる | 11.5 | 21.6 | 25.0 | 6.7 | 35.2 | - | 0.06 | 5.8 | 47.0 | 24.4 | 12.5 | 10.3 | - | 0.09 |
| | 大学や専門学校などの学生で20歳以上の子がいる | 5.8 | 14.4 | 23.3 | 6.1 | 50.5 | - | -0.10 | 5.8 | 38.4 | 32.4 | 7.8 | 15.6 | - | 0.02 |
| | 社会人（学生ではない）で20歳未満の子がいる | 4.1 | 29.4 | 5.6 | 13.1 | 42.1 | 5.6 | 0.06 | 15.3 | 43.7 | 27.0 | 3.9 | 10.1 | - | 0.40 |
| | 社会人（学生ではない）で20歳以上の子がいる 子どもはいない | 1.9 | 18.2 | 18.9 | 8.3 | 50.5 | 2.2 | -0.14 | 5.9 | 45.6 | 21.3 | 10.7 | 15.8 | 0.7 | 0.15 |
| 職業別 | 農林漁業 | 4.8 | 20.1 | 15.5 | 10.4 | 42.4 | 6.8 | -0.07 | 4.8 | 43.5 | 20.5 | 15.5 | 15.6 | - | 0.02 |
| | 製造業 | 9.5 | 21.7 | 20.7 | 10.0 | 38.2 | - | 0.00 | 11.1 | 40.6 | 19.3 | 15.3 | 13.7 | - | 0.13 |
| | 自営業 | 4.2 | 13.2 | 22.1 | 8.6 | 49.5 | 2.5 | -0.18 | 9.8 | 35.9 | 23.9 | 5.0 | 25.4 | - | 0.22 |
| | 自由業 | - | 23.2 | 16.6 | - | 60.2 | - | 0.07 | - | 42.8 | - | 14.1 | 43.1 | - | 0.15 |
| | 経営・管理職 | 4.1 | 27.4 | 13.8 | 8.7 | 38.5 | 7.5 | 0.05 | 7.8 | 58.7 | 15.0 | 5.5 | 13.0 | - | 0.48 |
| | 事務職 | 1.3 | 24.5 | 17.3 | 11.2 | 45.7 | - | -0.13 | 7.9 | 44.4 | 27.6 | 8.3 | 11.8 | - | 0.16 |
| | 専門・技術職 | 6.1 | 21.1 | 22.0 | 11.6 | 39.2 | - | -0.12 | 8.9 | 45.6 | 22.8 | 13.5 | 9.3 | - | 0.14 |
| | 教育職 | 7.6 | 45.5 | 3.8 | 4.7 | 38.3 | - | 0.47 | 32.8 | 44.3 | 10.8 | 2.0 | 10.1 | - | 0.95 |
| | 作業・技能職 | - | 15.5 | 34.2 | 13.9 | 36.4 | - | -0.46 | 1.7 | 56.4 | 22.8 | 10.9 | 7.1 | 1.0 | 0.15 |
| | 販売・サービス業 | 4.2 | 17.1 | 24.6 | 8.5 | 45.6 | - | -0.16 | 13.8 | 39.0 | 19.3 | 8.8 | 19.1 | - | 0.30 |
| | 主婦（夫）A パート・内職など | 1.4 | 28.4 | 21.5 | 11.4 | 36.4 | 1.0 | -0.13 | 2.2 | 49.6 | 31.0 | 5.9 | 11.2 | - | 0.11 |
| | 主婦（夫）B 家事専業 | 1.4 | 9.8 | 12.8 | 8.4 | 61.4 | 6.3 | -0.18 | 8.6 | 38.9 | 15.0 | 10.3 | 25.3 | 1.9 | 0.21 |
| | 学生 | 3.2 | 24.7 | 8.6 | 5.5 | 57.9 | - | 0.11 | 12.0 | 45.5 | 27.3 | 8.6 | 6.6 | - | 0.25 |
| | その他 | 5.3 | 13.8 | 22.5 | 4.0 | 54.5 | - | -0.06 | 5.3 | 44.4 | 25.3 | 10.8 | 14.2 | - | 0.08 |
| | 無職 | 0.5 | 14.2 | 12.6 | 8.5 | 61.9 | 2.2 | -0.15 | 5.5 | 43.2 | 16.7 | 12.7 | 19.4 | 2.5 | 0.12 |
| | 勤務地別 | 市内 | 5.9 | 27.1 | 18.9 | 7.9 | 39.1 | 1.2 | 0.04 | 7.9 | 44.7 | 24.6 | 9.8 | 12.9 | - |
| 市外 | | 2.7 | 17.9 | 23.5 | 11.7 | 43.9 | 0.3 | -0.24 | 10.1 | 45.3 | 20.4 | 9.9 | 14.1 | 0.2 | 0.25 |
| 働いていない | | 1.2 | 14.5 | 12.1 | 8.1 | 61.2 | 3.0 | -0.12 | 7.2 | 42.4 | 17.7 | 11.5 | 19.3 | 2.0 | 0.16 |
| 居住地区別 | 焼津 | 5.6 | 23.5 | 17.8 | 6.5 | 45.7 | 0.9 | 0.04 | 16.7 | 41.9 | 20.7 | 9.5 | 10.3 | 0.9 | 0.36 |
| | 大村 | - | 14.9 | 28.1 | 3.5 | 52.1 | 1.4 | -0.20 | 3.5 | 44.3 | 28.1 | 8.8 | 15.4 | - | 0.06 |
| | 豊田 | 5.1 | 20.2 | 18.1 | 10.0 | 46.2 | 0.4 | -0.08 | 8.2 | 49.7 | 19.6 | 8.3 | 14.2 | - | 0.30 |
| | 小川 | 4.9 | 18.1 | 18.2 | 5.9 | 50.5 | 2.4 | -0.02 | 6.0 | 49.6 | 17.6 | 10.1 | 16.8 | - | 0.24 |
| | 港 | 4.1 | 17.3 | 15.4 | 12.9 | 50.3 | - | -0.16 | 4.9 | 49.1 | 16.4 | 8.7 | 20.9 | - | 0.25 |
| | 東益津 | 1.3 | 27.7 | 14.8 | 8.9 | 45.4 | 1.9 | -0.02 | 12.4 | 49.8 | 16.4 | 5.4 | 14.0 | 1.9 | 0.48 |
| | 大富 | 0.9 | 21.7 | 21.3 | 13.1 | 40.8 | 2.2 | -0.24 | 5.6 | 38.5 | 27.7 | 13.5 | 13.9 | 0.7 | -0.05 |
| | 和田 | 5.4 | 13.8 | 22.6 | 15.7 | 40.1 | 2.3 | -0.30 | 6.3 | 33.6 | 27.6 | 11.1 | 19.0 | 2.4 | -0.04 |
| | 大井川 | 1.2 | 17.7 | 11.9 | 9.1 | 57.6 | 2.4 | -0.10 | 5.4 | 41.7 | 19.2 | 13.9 | 19.0 | 0.8 | 0.06 |
| | その他 | - | 14.9 | 6.6 | 4.6 | 73.9 | - | -0.01 | - | 47.6 | 10.8 | 11.2 | 30.4 | - | 0.14 |
| 住居形態別 | 戸建住宅（持ち家） | 3.0 | 20.2 | 18.3 | 9.3 | 47.7 | 1.6 | -0.11 | 7.2 | 45.2 | 21.5 | 10.3 | 15.2 | 0.6 | 0.18 |
| | 戸建住宅（借家） | 3.6 | 18.4 | 25.4 | 4.2 | 42.3 | 6.0 | -0.09 | 10.4 | 23.5 | 25.3 | 24.8 | 10.0 | 6.0 | -0.33 |
| | 共同住宅・長屋（分譲） | 6.7 | - | 29.3 | 7.8 | 56.2 | - | -0.32 | 15.8 | 55.7 | 8.2 | 14.8 | 5.6 | - | 0.50 |
| | 共同住宅・長屋（賃貸） | 5.9 | 23.7 | 14.5 | 8.6 | 46.3 | 1.0 | 0.04 | 13.3 | 42.2 | 18.9 | 6.6 | 18.9 | - | 0.37 |
| | 公営住宅 | - | 8.9 | 31.4 | - | 59.7 | - | -0.22 | 15.7 | 31.4 | 44.0 | 8.9 | - | - | 0.01 |
| | その他 | - | - | - | 17.7 | 82.3 | - | -0.35 | 11.2 | 23.4 | 17.6 | 17.7 | 30.0 | - | -0.07 |

焼津市 総合計画に関する市民意識調査 調査結果報告書

| | | 問9 (13) 防犯対策 | | | | | | | 問9 (14) 災害への備え | | | | | | |
|-------------|-------------------------------------|--------------|------------|------------|-------|-------|------|-------|----------------|------------|------------|-------|-------|------|-------|
| | | 満足している | どちらかといえば満足 | どちらかといえば不満 | 不満がある | わからない | 無回答 | 得点 | 満足している | どちらかといえば満足 | どちらかといえば不満 | 不満がある | わからない | 無回答 | 得点 |
| 全体 | | 5.3 | 37.9 | 19.1 | 6.7 | 30.2 | 0.8 | 0.16 | 6.2 | 39.5 | 20.4 | 10.6 | 22.5 | 0.8 | 0.10 |
| 性別 | 男性 | 5.3 | 38.9 | 20.5 | 7.6 | 26.7 | 1.0 | 0.14 | 6.8 | 38.9 | 21.0 | 12.1 | 20.5 | 0.6 | 0.07 |
| | 女性 | 5.3 | 36.9 | 17.6 | 5.9 | 33.5 | 0.7 | 0.18 | 5.5 | 40.0 | 19.8 | 9.2 | 24.4 | 1.0 | 0.13 |
| 年齢別 | 10代 | 16.9 | 55.6 | 5.3 | 5.3 | 16.9 | - | 0.74 | 22.2 | 49.2 | - | 11.1 | 17.5 | - | 0.71 |
| | 20代 | 16.0 | 45.3 | 4.0 | 5.4 | 29.3 | - | 0.62 | 16.0 | 45.4 | 12.0 | 3.9 | 22.7 | - | 0.58 |
| | 30代 | 7.6 | 37.3 | 18.2 | 3.4 | 33.4 | - | 0.28 | 9.6 | 43.7 | 14.8 | 10.6 | 21.4 | - | 0.27 |
| | 40代 | 2.1 | 33.9 | 22.9 | 6.0 | 35.0 | - | 0.03 | 4.0 | 33.2 | 24.0 | 11.7 | 27.1 | - | -0.06 |
| | 50代 | 4.0 | 39.5 | 19.5 | 12.2 | 23.9 | 0.9 | 0.04 | 5.5 | 39.1 | 21.1 | 14.4 | 19.5 | 0.4 | 0.00 |
| | 60～64歳 | 5.2 | 38.8 | 22.7 | 6.8 | 26.5 | - | 0.13 | 5.1 | 36.2 | 25.4 | 10.4 | 23.0 | - | 0.06 |
| | 65～69歳 | 1.7 | 35.5 | 23.2 | 7.4 | 31.4 | 0.8 | 0.01 | 1.7 | 38.3 | 25.0 | 9.9 | 25.1 | - | -0.03 |
| | 70代以上 | 2.6 | 35.2 | 22.2 | 5.6 | 32.2 | 2.2 | 0.07 | 2.6 | 39.3 | 22.9 | 10.7 | 21.9 | 2.6 | 0.00 |
| 子どもの有無別 | 小学校入学前の子どもがいる | 12.7 | 36.0 | 11.2 | 5.0 | 35.2 | - | 0.40 | 10.4 | 36.9 | 18.3 | 7.1 | 27.3 | - | 0.25 |
| | 小学生の子どもがいる | 3.6 | 35.8 | 26.6 | 7.8 | 26.2 | - | 0.01 | 6.7 | 37.1 | 22.4 | 10.5 | 23.2 | - | 0.07 |
| | 中学生の子どもがいる | 5.4 | 34.8 | 18.9 | 14.0 | 26.9 | - | -0.01 | 10.6 | 40.9 | 16.2 | 17.7 | 14.7 | - | 0.11 |
| | 高校生の子どもがいる | 2.8 | 35.2 | 20.6 | 6.0 | 35.4 | - | 0.08 | 2.7 | 34.9 | 26.7 | 13.1 | 22.6 | - | -0.13 |
| | 大学や専門学校などの学生で20歳未満の子どもがいる | 5.8 | 37.5 | 18.9 | 10.1 | 27.8 | - | 0.10 | 12.1 | 56.1 | 10.1 | 13.0 | 8.7 | - | 0.44 |
| | 大学や専門学校などの学生で20歳以上の子どもがいる | 5.8 | 28.0 | 18.5 | 3.5 | 42.3 | 1.9 | 0.14 | 5.8 | 33.8 | 24.0 | 10.3 | 24.2 | 1.9 | 0.01 |
| | 社会人（学生ではない）で20歳未満の子どもがいる | 13.8 | 25.5 | 25.4 | 3.9 | 31.5 | - | 0.20 | 9.7 | 51.8 | 20.7 | 4.7 | 13.1 | - | 0.41 |
| | 社会人（学生ではない）で20歳以上の子どもがいる 子どもはいない | 2.9 | 38.5 | 23.2 | 5.5 | 28.6 | 1.3 | 0.10 | 2.7 | 40.0 | 24.6 | 10.1 | 21.8 | 0.8 | 0.00 |
| 職業別 | 農林漁業 | 4.8 | 51.1 | 14.3 | 3.6 | 26.2 | - | 0.39 | 17.4 | 47.0 | 24.5 | - | 11.2 | - | 0.57 |
| | 製造業 | 9.2 | 36.0 | 18.1 | 9.6 | 27.1 | - | 0.17 | 11.1 | 38.8 | 14.9 | 9.8 | 25.3 | - | 0.27 |
| | 自営業 | 6.6 | 30.2 | 18.6 | 5.8 | 38.7 | - | 0.13 | 4.0 | 34.1 | 17.9 | 20.9 | 23.1 | - | -0.18 |
| | 自由業 | - | 56.9 | 14.1 | 16.6 | 12.3 | - | 0.10 | - | 59.5 | 40.5 | - | - | - | 0.19 |
| | 経営・管理職 | 4.1 | 60.0 | 8.7 | 3.1 | 24.1 | - | 0.53 | 7.3 | 48.7 | 23.2 | 6.2 | 14.6 | - | 0.28 |
| | 事務職 | 1.6 | 37.4 | 20.5 | 5.2 | 35.3 | - | 0.10 | 3.1 | 38.0 | 20.3 | 11.0 | 27.6 | - | 0.02 |
| | 専門・技術職 | 3.3 | 39.5 | 21.4 | 7.8 | 27.9 | - | 0.09 | 5.8 | 43.4 | 19.0 | 7.9 | 24.0 | - | 0.20 |
| | 教育職 | 26.9 | 39.9 | 14.3 | 2.0 | 16.9 | - | 0.75 | 20.0 | 49.0 | 13.0 | 3.8 | 14.3 | - | 0.68 |
| | 作業・技能職 | 1.3 | 41.7 | 27.2 | 8.7 | 21.1 | - | 0.00 | 1.3 | 48.1 | 21.9 | 16.2 | 10.5 | 2.0 | -0.04 |
| | 販売・サービス業 | 10.7 | 35.7 | 12.5 | 5.6 | 34.5 | 1.0 | 0.34 | 8.3 | 36.7 | 18.8 | 7.8 | 27.4 | 1.0 | 0.19 |
| | 主婦（夫）A パート・内職など | 1.2 | 36.4 | 27.1 | 5.9 | 28.7 | 0.7 | 0.00 | 3.5 | 39.5 | 21.3 | 11.7 | 23.0 | 1.0 | 0.02 |
| | 主婦（夫）B 家事専業 | 2.6 | 32.3 | 19.3 | 6.7 | 37.9 | 1.2 | 0.05 | 2.6 | 35.4 | 24.7 | 10.9 | 23.9 | 2.4 | -0.06 |
| | 学生 | 15.5 | 47.6 | 6.0 | 2.6 | 28.2 | - | 0.67 | 21.0 | 57.6 | 3.4 | 5.9 | 12.1 | - | 0.85 |
| | その他 | 6.8 | 38.2 | 18.9 | 3.6 | 32.4 | - | 0.26 | 3.7 | 33.0 | 19.0 | 11.1 | 33.2 | - | -0.01 |
| | 無職 | 1.9 | 35.8 | 20.0 | 8.7 | 30.5 | 3.0 | 0.02 | 2.9 | 34.3 | 26.2 | 12.8 | 22.2 | 1.6 | -0.12 |
| | 勤務地別 | 市内 | 6.4 | 41.8 | 18.2 | 6.4 | 27.0 | 0.2 | 0.24 | 8.2 | 41.1 | 19.0 | 8.8 | 22.4 | 0.5 |
| 市外 | | 5.4 | 35.4 | 21.0 | 6.4 | 31.6 | 0.2 | 0.12 | 5.0 | 39.3 | 20.2 | 11.5 | 23.7 | 0.3 | 0.06 |
| 働いていない | | 4.0 | 36.5 | 17.9 | 7.3 | 32.2 | 2.1 | 0.12 | 5.3 | 37.8 | 22.6 | 11.3 | 21.2 | 1.6 | 0.03 |
| 居住地区別 | 焼津 | 11.5 | 36.9 | 17.5 | 6.3 | 27.5 | 0.3 | 0.30 | 10.3 | 35.2 | 20.7 | 11.2 | 22.6 | - | 0.13 |
| | 大村 | 0.8 | 46.5 | 17.8 | 6.1 | 28.7 | - | 0.18 | 6.8 | 40.0 | 27.7 | 7.1 | 18.4 | - | 0.12 |
| | 豊田 | 5.4 | 43.8 | 17.7 | 3.8 | 28.8 | 0.5 | 0.29 | 5.6 | 44.9 | 16.0 | 9.3 | 23.8 | 0.5 | 0.22 |
| | 小川 | 2.7 | 37.1 | 24.0 | 2.8 | 33.4 | - | 0.13 | 2.0 | 51.0 | 19.2 | 8.5 | 18.1 | 1.2 | 0.19 |
| | 港 | 4.0 | 37.8 | 13.0 | 9.0 | 36.2 | - | 0.15 | 5.3 | 39.9 | 21.5 | 8.7 | 23.4 | 1.2 | 0.12 |
| | 東益津 | 3.4 | 36.3 | 23.5 | 9.9 | 23.7 | 3.2 | 0.00 | 6.3 | 34.8 | 23.1 | 20.1 | 13.8 | 1.9 | -0.16 |
| | 大富 | 3.3 | 37.9 | 17.7 | 6.2 | 32.8 | 2.2 | 0.15 | 4.3 | 39.9 | 19.7 | 11.7 | 23.7 | 0.7 | 0.05 |
| | 和田 | 4.6 | 35.0 | 27.0 | 7.6 | 25.8 | - | 0.02 | 9.5 | 24.5 | 29.1 | 14.8 | 19.8 | 2.3 | -0.16 |
| | 大井川 | 4.6 | 35.0 | 21.7 | 9.1 | 28.9 | 0.8 | 0.04 | 5.6 | 40.8 | 18.8 | 9.6 | 24.5 | 0.8 | 0.14 |
| | その他 | - | 8.6 | 20.3 | 11.2 | 59.9 | - | -0.34 | - | 20.9 | 14.7 | 6.6 | 57.8 | - | -0.07 |
| | 住居形態別 | 戸建住宅（持ち家） | 4.4 | 38.4 | 19.7 | 6.4 | 30.3 | 0.7 | 0.15 | 5.8 | 39.3 | 21.5 | 11.6 | 21.1 | 0.7 |
| 戸建住宅（借家） | | 4.4 | 30.3 | 14.6 | 15.3 | 29.4 | 6.0 | -0.06 | - | 44.5 | 14.4 | 6.0 | 29.2 | 6.0 | 0.19 |
| 共同住宅・長屋（分譲） | | 10.9 | 43.9 | 13.1 | 10.6 | 21.5 | - | 0.31 | - | 38.5 | 24.9 | 3.9 | 32.6 | - | 0.06 |
| 共同住宅・長屋（賃貸） | | 9.2 | 37.9 | 16.9 | 3.7 | 31.4 | 1.0 | 0.32 | 9.5 | 41.5 | 14.6 | 3.5 | 29.8 | 1.0 | 0.39 |
| 公営住宅 | | - | 42.7 | 34.3 | 8.9 | 14.1 | - | -0.09 | - | 62.8 | 14.1 | 8.9 | 14.1 | - | 0.31 |
| その他 | | 22.4 | 12.4 | 6.4 | 17.7 | 41.0 | - | 0.15 | 22.4 | 12.4 | 11.2 | 13.0 | 41.0 | - | 0.20 |

| | 問9 (15) 自然環境の豊かさ | | | | | | | 問9 (16) 魚などの地場産品の豊かさ | | | | | | |
|-------------------------|------------------|------------|------------|-------|-------|-----|------|----------------------|------------|------------|-------|-------|-----|------|
| | 満足している | どちらかといえば満足 | どちらかといえば不満 | 不満がある | わからない | 無回答 | 得点 | 満足している | どちらかといえば満足 | どちらかといえば不満 | 不満がある | わからない | 無回答 | 得点 |
| 全体 | 20.7 | 56.9 | 9.2 | 2.5 | 9.9 | 0.8 | 0.85 | 40.9 | 45.3 | 5.6 | 1.9 | 5.8 | 0.4 | 1.18 |
| 性別 | | | | | | | | | | | | | | |
| 男性 | 20.0 | 56.3 | 11.2 | 2.7 | 8.7 | 1.1 | 0.80 | 42.1 | 42.7 | 6.1 | 2.7 | 5.8 | 0.6 | 1.16 |
| 女性 | 21.4 | 57.5 | 7.3 | 2.3 | 11.0 | 0.5 | 0.89 | 39.8 | 47.7 | 5.2 | 1.2 | 5.8 | 0.2 | 1.20 |
| 年齢別 | | | | | | | | | | | | | | |
| 10代 | 32.8 | 56.6 | - | 5.3 | 5.3 | - | 1.12 | 66.7 | 22.8 | - | - | 10.6 | - | 1.56 |
| 20代 | 33.3 | 46.7 | 6.7 | 1.3 | 12.0 | - | 1.04 | 68.0 | 26.8 | - | - | 5.3 | - | 1.63 |
| 30代 | 24.1 | 59.0 | 9.3 | 2.0 | 5.7 | - | 0.94 | 55.8 | 32.9 | 4.7 | 0.7 | 5.9 | - | 1.38 |
| 40代 | 21.6 | 63.2 | 5.9 | 1.1 | 8.3 | - | 0.98 | 44.8 | 46.3 | 1.8 | 3.0 | 4.1 | - | 1.28 |
| 50代 | 18.2 | 60.3 | 7.6 | 3.4 | 10.5 | - | 0.82 | 41.5 | 49.2 | 3.3 | 2.0 | 4.1 | - | 1.25 |
| 60～64歳 | 18.0 | 61.2 | 12.9 | 2.6 | 5.2 | - | 0.79 | 28.3 | 58.6 | 7.0 | - | 6.1 | - | 1.08 |
| 65～69歳 | 23.7 | 53.6 | 10.9 | 1.6 | 9.3 | 0.9 | 0.88 | 34.4 | 52.7 | 6.4 | 1.7 | 4.8 | - | 1.12 |
| 70代以上 | 14.4 | 54.5 | 12.2 | 3.3 | 13.0 | 2.6 | 0.66 | 24.8 | 51.2 | 11.5 | 3.3 | 7.8 | 1.5 | 0.84 |
| 子どもの有無別 | | | | | | | | | | | | | | |
| 小学校入学前の子がいる | 28.6 | 48.6 | 9.8 | 0.9 | 12.0 | - | 0.94 | 64.4 | 26.6 | 2.2 | - | 6.7 | - | 1.53 |
| 小学生の子がいる | 26.0 | 57.9 | 9.4 | 2.7 | 4.0 | - | 0.95 | 59.0 | 35.5 | 1.8 | 1.9 | 1.8 | - | 1.48 |
| 中学生の子がいる | 27.4 | 55.1 | 4.0 | 4.0 | 9.4 | - | 0.98 | 48.1 | 39.6 | 2.8 | 5.6 | 4.0 | - | 1.22 |
| 高校生の子がいる | 10.3 | 72.4 | 4.3 | 1.6 | 11.5 | - | 0.86 | 42.8 | 45.5 | 1.3 | 6.0 | 4.4 | - | 1.18 |
| 大学や専門学校などの学生で20歳未満の子がいる | 8.7 | 79.0 | 3.4 | 3.4 | 5.6 | - | 0.86 | 37.4 | 53.0 | 3.4 | 3.4 | 2.8 | - | 1.18 |
| 大学や専門学校などの学生で20歳以上の子がいる | 18.8 | 69.8 | 1.9 | - | 9.6 | - | 1.05 | 45.0 | 39.7 | 7.3 | 3.9 | 4.2 | - | 1.15 |
| 社会人（学生ではない）で20歳未満の子がいる | 15.3 | 69.9 | 4.7 | - | 10.1 | - | 0.96 | 30.5 | 49.2 | 5.5 | - | 14.7 | - | 1.05 |
| 社会人（学生ではない）で20歳以上の子がいる | 17.9 | 57.4 | 11.7 | 2.2 | 10.1 | 0.7 | 0.78 | 29.6 | 54.3 | 7.6 | 2.2 | 5.8 | 0.5 | 1.02 |
| 子どもはいない | 22.6 | 55.8 | 8.0 | 3.1 | 9.8 | 0.6 | 0.87 | 47.4 | 39.6 | 4.4 | 1.0 | 7.2 | 0.3 | 1.28 |
| 職業別 | | | | | | | | | | | | | | |
| 農林漁業 | 51.4 | 41.1 | 7.5 | - | - | - | 1.36 | 64.2 | 35.8 | - | - | - | - | 1.64 |
| 製造業 | 16.8 | 58.7 | 12.7 | 0.8 | 11.0 | - | 0.78 | 46.1 | 42.2 | 4.6 | 0.8 | 6.4 | - | 1.28 |
| 自営業 | 25.3 | 42.8 | 12.9 | 9.2 | 9.7 | - | 0.62 | 31.6 | 45.6 | 18.9 | 1.7 | 2.1 | - | 0.86 |
| 自由業 | 23.9 | 49.7 | 9.8 | - | 16.6 | - | 0.88 | 73.6 | 9.8 | - | - | 16.6 | - | 1.57 |
| 経営・管理職 | 24.0 | 70.4 | 2.4 | - | 3.1 | - | 1.16 | 48.8 | 51.2 | - | - | - | - | 1.49 |
| 事務職 | 20.5 | 66.2 | 3.6 | - | 9.7 | - | 1.04 | 41.0 | 55.0 | 1.3 | 1.0 | 1.6 | - | 1.34 |
| 専門・技術職 | 25.9 | 59.1 | 9.3 | 3.5 | 2.1 | - | 0.95 | 56.4 | 31.5 | 7.8 | 2.5 | 1.8 | - | 1.32 |
| 教育職 | 31.6 | 57.1 | 7.3 | - | 2.0 | 2.0 | 1.15 | 57.2 | 30.3 | 5.8 | 4.5 | 2.2 | - | 1.30 |
| 作業・技能職 | 19.3 | 60.2 | 14.5 | 1.3 | 4.7 | - | 0.82 | 43.5 | 47.8 | 2.3 | 1.7 | 4.7 | - | 1.29 |
| 販売・サービス業 | 22.2 | 52.0 | 11.6 | 2.7 | 11.5 | - | 0.79 | 48.6 | 36.8 | 3.2 | 2.4 | 9.1 | - | 1.26 |
| 主婦（夫）A パート・内職など | 14.0 | 67.1 | 10.2 | 1.1 | 7.6 | - | 0.83 | 33.0 | 55.6 | 7.6 | - | 3.8 | - | 1.14 |
| 主婦（夫）B 家事専業 | 19.8 | 55.9 | 4.3 | 0.9 | 16.7 | 2.4 | 0.92 | 30.8 | 47.9 | 8.2 | 2.4 | 9.5 | 1.2 | 0.98 |
| 学生 | 39.5 | 48.6 | 3.4 | 5.9 | 2.6 | - | 1.13 | 69.9 | 24.8 | - | - | 5.3 | - | 1.65 |
| その他 | 22.5 | 58.2 | 2.5 | - | 16.7 | - | 1.01 | 34.6 | 49.5 | 7.4 | 2.5 | 6.0 | - | 1.06 |
| 無職 | 14.7 | 51.0 | 12.0 | 5.4 | 14.2 | 2.7 | 0.59 | 27.0 | 51.2 | 6.4 | 4.0 | 9.7 | 1.6 | 0.92 |
| 勤務地別 | | | | | | | | | | | | | | |
| 市内 | 23.8 | 56.0 | 11.6 | 1.5 | 6.9 | 0.2 | 0.89 | 41.8 | 46.3 | 6.5 | 1.2 | 4.2 | - | 1.21 |
| 市外 | 18.8 | 63.0 | 7.3 | 1.6 | 9.3 | - | 0.90 | 48.5 | 42.0 | 4.1 | 1.3 | 4.1 | - | 1.32 |
| 働いていない | 19.5 | 52.0 | 8.7 | 4.2 | 13.3 | 2.3 | 0.75 | 34.0 | 46.7 | 6.0 | 3.0 | 9.0 | 1.3 | 1.04 |
| 居住地区別 | | | | | | | | | | | | | | |
| 焼津 | 21.8 | 55.4 | 9.4 | 2.0 | 10.3 | 1.1 | 0.87 | 40.7 | 44.7 | 8.6 | 1.1 | 4.9 | - | 1.15 |
| 大村 | 17.1 | 61.8 | 12.5 | 1.8 | 6.8 | - | 0.80 | 48.7 | 36.5 | 4.4 | 3.8 | 6.6 | - | 1.22 |
| 豊田 | 20.2 | 60.3 | 6.4 | 3.8 | 9.2 | - | 0.87 | 52.9 | 37.6 | 3.6 | 1.9 | 4.0 | - | 1.36 |
| 小川 | 16.9 | 52.8 | 12.8 | 4.3 | 12.1 | 1.2 | 0.66 | 30.7 | 56.5 | 9.3 | - | 3.4 | - | 1.09 |
| 港 | 22.8 | 58.3 | 5.0 | 2.1 | 11.8 | - | 0.95 | 41.5 | 41.1 | 4.5 | 1.9 | 11.0 | - | 1.16 |
| 東益津 | 45.4 | 42.6 | 5.3 | 1.9 | 1.9 | 3.0 | 1.28 | 59.6 | 30.0 | 5.6 | - | 2.9 | 1.9 | 1.46 |
| 大富 | 13.8 | 66.1 | 8.3 | 2.6 | 8.4 | 0.7 | 0.81 | 36.5 | 52.0 | 4.1 | 2.7 | 4.1 | 0.7 | 1.16 |
| 和田 | 15.0 | 59.7 | 8.8 | 2.3 | 14.1 | - | 0.77 | 36.4 | 47.0 | 5.7 | 2.3 | 6.3 | 2.3 | 1.12 |
| 大井川 | 22.4 | 52.0 | 12.9 | 1.1 | 11.6 | - | 0.82 | 31.1 | 53.9 | 4.2 | 2.6 | 8.2 | - | 1.07 |
| その他 | 19.1 | 35.7 | 13.3 | 6.6 | 18.8 | 6.6 | 0.51 | 29.7 | 38.3 | 6.6 | 6.6 | 18.8 | - | 0.78 |
| 住居形態別 | | | | | | | | | | | | | | |
| 戸建住宅（持ち家） | 20.3 | 57.3 | 9.2 | 2.8 | 9.7 | 0.7 | 0.84 | 40.0 | 46.6 | 5.4 | 2.1 | 5.4 | 0.4 | 1.18 |
| 戸建住宅（借家） | 20.7 | 63.1 | 6.0 | - | 4.2 | 6.0 | 1.05 | 36.2 | 51.8 | 6.0 | - | - | 6.0 | 1.28 |
| 共同住宅・長屋（分譲） | 28.2 | 45.7 | 8.2 | 3.9 | 14.0 | - | 0.86 | 26.7 | 52.8 | 12.1 | - | 8.4 | - | 0.94 |
| 共同住宅・長屋（賃貸） | 20.2 | 59.5 | 8.9 | - | 11.4 | - | 0.91 | 51.7 | 33.5 | 7.3 | 0.7 | 6.7 | - | 1.28 |
| 公営住宅 | - | 71.6 | 28.4 | - | - | - | 0.43 | 20.1 | 64.2 | - | - | 15.7 | - | 1.04 |
| その他 | 49.2 | 11.2 | 13.0 | - | 18.9 | 7.7 | 1.05 | 49.2 | 25.3 | - | - | 25.4 | - | 1.24 |

焼津市 総合計画に関する市民意識調査 調査結果報告書

| | 問9 (17) 歴史・文化資源の豊かさ | | | | | | | 問10 心身共に健康だと思うか | | | | |
|-------------------------|---------------------|------------|------------|-------|-------|-----|-------|-----------------|--------------|----------------|--------|-----|
| | 満足している | どちらかといえば満足 | どちらかといえば不満 | 不満がある | わからない | 無回答 | 得点 | そう思う | どちらかといえばそう思う | どちらかといえばそう思わない | そう思わない | 無回答 |
| 全体 | 14.0 | 41.2 | 9.8 | 2.2 | 32.1 | 0.7 | 0.55 | 23.7 | 49.2 | 18.3 | 8.7 | 0.1 |
| 性別 | | | | | | | | | | | | |
| 男性 | 12.8 | 39.5 | 11.5 | 2.6 | 32.5 | 1.1 | 0.49 | 21.2 | 47.3 | 19.4 | 11.9 | 0.2 |
| 女性 | 15.3 | 42.8 | 8.1 | 1.8 | 31.7 | 0.4 | 0.62 | 26.1 | 51.0 | 17.2 | 5.7 | - |
| 年齢別 | | | | | | | | | | | | |
| 10代 | 39.2 | 28.1 | - | - | 32.8 | - | 1.06 | 56.1 | 28.1 | 15.8 | - | - |
| 20代 | 29.1 | 37.4 | 6.7 | - | 25.4 | 1.4 | 0.90 | 43.9 | 38.8 | 10.5 | 6.7 | - |
| 30代 | 21.6 | 35.1 | 4.7 | 0.7 | 37.8 | - | 0.72 | 32.2 | 44.0 | 15.7 | 7.1 | 1.0 |
| 40代 | 12.8 | 48.0 | 6.4 | 1.8 | 31.0 | - | 0.64 | 20.2 | 51.5 | 23.0 | 5.3 | - |
| 50代 | 12.3 | 45.2 | 9.6 | 2.0 | 30.9 | - | 0.56 | 15.9 | 55.9 | 17.1 | 11.2 | - |
| 60～64歳 | 5.8 | 52.9 | 12.0 | 1.7 | 27.6 | - | 0.49 | 22.3 | 57.7 | 15.7 | 4.3 | - |
| 65～69歳 | 11.9 | 38.5 | 19.7 | 3.4 | 25.7 | 0.8 | 0.36 | 13.6 | 53.4 | 20.6 | 12.4 | - |
| 70代以上 | 7.4 | 37.9 | 12.6 | 4.1 | 36.2 | 1.8 | 0.33 | 18.9 | 48.6 | 21.1 | 11.4 | - |
| 子どもの有無別 | | | | | | | | | | | | |
| 小学校入学前の子がいる | 21.6 | 38.0 | 4.1 | - | 36.3 | - | 0.77 | 35.2 | 44.2 | 15.0 | 5.7 | - |
| 小学生の子がいる | 17.6 | 42.9 | 6.5 | 3.0 | 29.9 | - | 0.66 | 33.7 | 46.4 | 15.3 | 4.6 | - |
| 中学生の子がいる | 19.1 | 46.7 | 5.4 | 1.4 | 27.3 | - | 0.77 | 28.3 | 51.6 | 15.9 | 4.2 | - |
| 高校生の子がいる | 18.4 | 40.1 | 6.7 | 1.6 | 33.1 | - | 0.67 | 11.1 | 61.2 | 21.5 | 6.2 | - |
| 大学や専門学校などの学生で20歳未満の子がいる | 18.3 | 46.9 | 12.9 | - | 21.9 | - | 0.71 | 18.0 | 69.6 | 12.5 | - | - |
| 大学や専門学校などの学生で20歳以上の子がいる | 8.1 | 46.2 | 10.3 | 1.6 | 33.8 | - | 0.49 | 18.5 | 58.7 | 14.1 | 8.7 | - |
| 社会人（学生ではない）で20歳未満の子がいる | 13.6 | 33.6 | - | - | 52.8 | - | 0.61 | 24.9 | 34.4 | 21.1 | 19.6 | - |
| 社会人（学生ではない）で20歳以上の子がいる | 9.3 | 43.0 | 13.6 | 2.6 | 31.2 | 0.3 | 0.43 | 19.0 | 51.5 | 19.3 | 10.2 | - |
| 子どもはいない | 18.2 | 38.7 | 7.3 | 2.1 | 32.5 | 1.2 | 0.64 | 27.2 | 45.1 | 18.1 | 9.3 | 0.3 |
| 職業別 | | | | | | | | | | | | |
| 農林漁業 | 28.3 | 46.1 | 7.5 | 3.6 | 11.0 | 3.6 | 0.91 | 26.6 | 44.9 | 11.2 | 17.4 | - |
| 製造業 | 12.8 | 42.0 | 4.9 | 1.7 | 37.3 | 1.3 | 0.60 | 24.4 | 48.7 | 17.4 | 9.4 | - |
| 自営業 | 17.4 | 25.8 | 15.9 | 2.1 | 38.8 | - | 0.40 | 22.9 | 49.5 | 26.4 | 1.3 | - |
| 自由業 | - | 55.2 | 14.1 | - | 30.7 | - | 0.41 | 23.2 | 76.8 | - | - | - |
| 経営・管理職 | 14.1 | 62.8 | - | 6.1 | 16.9 | - | 0.79 | 27.6 | 58.5 | 8.8 | 5.1 | - |
| 事務職 | 9.6 | 53.4 | 8.1 | 0.9 | 28.0 | - | 0.63 | 20.6 | 56.6 | 18.5 | 4.4 | - |
| 専門・技術職 | 13.9 | 45.5 | 10.4 | 3.9 | 26.3 | - | 0.55 | 21.5 | 55.8 | 17.0 | 5.7 | - |
| 教育職 | 27.6 | 44.8 | 8.5 | 2.0 | 17.1 | - | 0.87 | 43.8 | 41.0 | 15.2 | - | - |
| 作業・技能職 | 13.2 | 49.4 | 14.9 | - | 22.6 | - | 0.61 | 18.0 | 52.9 | 18.7 | 10.5 | - |
| 販売・サービス業 | 19.4 | 33.4 | 7.5 | 1.2 | 38.5 | - | 0.62 | 29.0 | 50.3 | 12.9 | 7.7 | - |
| 主婦（夫）A パート・内職など | 13.4 | 40.0 | 17.1 | 1.7 | 27.8 | - | 0.46 | 18.5 | 47.9 | 23.3 | 10.4 | - |
| 主婦（夫）B 家事専業 | 13.2 | 36.1 | 9.5 | 1.9 | 38.0 | 1.2 | 0.50 | 23.7 | 51.4 | 20.0 | 4.8 | - |
| 学生 | 36.3 | 40.6 | 3.4 | - | 19.7 | - | 1.10 | 48.1 | 44.0 | 7.9 | - | - |
| その他 | 14.2 | 36.6 | 8.3 | 2.1 | 38.8 | - | 0.53 | 37.9 | 28.6 | 16.8 | 16.7 | - |
| 無職 | 6.9 | 36.9 | 11.0 | 3.9 | 39.0 | 2.2 | 0.33 | 15.3 | 46.4 | 21.9 | 15.8 | 0.6 |
| 勤務地別 | | | | | | | | | | | | |
| 市内 | 15.0 | 45.9 | 9.8 | 2.2 | 26.6 | 0.6 | 0.62 | 23.2 | 50.4 | 19.1 | 7.4 | - |
| 市外 | 14.5 | 40.3 | 9.7 | 1.3 | 34.2 | - | 0.57 | 26.2 | 50.9 | 15.7 | 7.2 | - |
| 働いていない | 12.7 | 37.2 | 9.5 | 2.8 | 36.1 | 1.6 | 0.48 | 22.1 | 47.4 | 19.4 | 10.7 | 0.4 |
| 居住地別 | | | | | | | | | | | | |
| 焼津 | 19.1 | 38.8 | 7.6 | 2.7 | 31.3 | 0.5 | 0.64 | 26.0 | 46.0 | 20.0 | 7.9 | - |
| 大村 | 14.9 | 42.2 | 11.2 | 4.5 | 25.0 | 2.1 | 0.53 | 14.5 | 61.3 | 16.5 | 7.8 | - |
| 豊田 | 18.0 | 43.7 | 3.6 | 1.8 | 32.9 | - | 0.72 | 27.5 | 44.9 | 18.0 | 9.6 | - |
| 小川 | 12.1 | 36.8 | 11.9 | 0.6 | 38.0 | 0.6 | 0.48 | 19.3 | 59.7 | 13.9 | 7.1 | - |
| 港 | 5.1 | 47.4 | 6.3 | 1.0 | 40.2 | - | 0.49 | 23.8 | 50.2 | 19.2 | 6.8 | - |
| 東益津 | 27.2 | 45.2 | 6.4 | 5.3 | 14.1 | 1.9 | 0.84 | 30.4 | 51.7 | 10.3 | 7.6 | - |
| 大富 | 9.5 | 45.0 | 13.9 | 1.7 | 28.4 | 1.5 | 0.47 | 25.0 | 47.8 | 17.8 | 9.4 | - |
| 和田 | 12.0 | 41.0 | 11.5 | 1.9 | 33.6 | - | 0.50 | 18.1 | 47.3 | 21.1 | 13.5 | - |
| 大井川 | 10.5 | 35.6 | 14.1 | 1.4 | 38.3 | - | 0.40 | 23.5 | 43.7 | 22.2 | 9.7 | 0.9 |
| その他 | 6.7 | 27.2 | 24.7 | 6.6 | 34.9 | - | 0.03 | 4.6 | 75.5 | 13.3 | 6.6 | - |
| 住居形態別 | | | | | | | | | | | | |
| 戸建住宅（持ち家） | 13.1 | 42.1 | 10.2 | 2.2 | 31.6 | 0.8 | 0.54 | 24.4 | 48.5 | 18.8 | 8.1 | 0.1 |
| 戸建住宅（借家） | 14.8 | 38.8 | 5.1 | 6.0 | 29.4 | 6.0 | 0.55 | 25.0 | 24.0 | 25.4 | 25.6 | - |
| 共同住宅・長屋（分譲） | - | 56.7 | - | 3.9 | 39.4 | - | 0.49 | 14.6 | 68.0 | 14.0 | 3.4 | - |
| 共同住宅・長屋（賃貸） | 20.7 | 36.5 | 8.3 | 1.0 | 33.6 | - | 0.68 | 19.7 | 57.3 | 13.4 | 9.7 | - |
| 公営住宅 | - | 26.1 | 34.3 | - | 39.6 | - | -0.08 | - | 32.8 | 32.9 | 34.3 | - |
| その他 | 44.7 | 4.5 | - | - | 50.8 | - | 0.94 | 22.4 | 52.3 | 14.1 | 11.2 | - |

焼津市 総合計画に関する市民意識調査 調査結果報告書

| | 問12 ①かかりつけ医を持っているか | | | 問12 ②かかりつけ歯科医を持っているか | | | 問13 医療機関は身近に整っていると思うか | | | | 問14 ワーク・ライフ・バランスがとれた暮らしができていていると思うか | | | | | |
|---------------------------|--------------------|------|-----|----------------------|------|------|-----------------------|--------|-------|-----|-------------------------------------|--------------|----------------|--------|-------|------|
| | はい | いいえ | 無回答 | はい | いいえ | 無回答 | そう思う | そう思わない | わからない | 無回答 | そう思う | どちらかといえばそう思う | どちらかといえばそう思わない | そう思わない | わからない | 無回答 |
| | | | | | | | | | | | | | | | | |
| 全体 | 62.8 | 36.7 | 0.5 | 67.3 | 30.8 | 1.9 | 56.5 | 26.2 | 17.0 | 0.3 | 13.3 | 42.1 | 16.0 | 11.6 | 16.2 | 0.8 |
| 性別 | | | | | | | | | | | | | | | | |
| 男性 | 61.6 | 38.2 | 0.2 | 61.1 | 37.0 | 1.9 | 57.5 | 26.0 | 16.3 | 0.2 | 11.9 | 42.7 | 16.3 | 12.0 | 16.5 | 0.6 |
| 女性 | 63.9 | 35.4 | 0.7 | 73.3 | 24.8 | 2.0 | 55.5 | 26.5 | 17.6 | 0.4 | 14.7 | 41.5 | 15.7 | 11.2 | 15.8 | 1.0 |
| 年齢別 | | | | | | | | | | | | | | | | |
| 10代 | 54.5 | 45.5 | - | 71.4 | 28.6 | - | 83.1 | 11.1 | 5.8 | - | 22.8 | 33.3 | 5.8 | 10.6 | 27.5 | - |
| 20代 | 54.6 | 45.4 | - | 58.6 | 40.1 | 1.4 | 68.0 | 9.3 | 22.7 | - | 21.3 | 32.0 | 20.0 | 10.8 | 16.0 | - |
| 30代 | 47.2 | 52.1 | 0.7 | 70.8 | 29.2 | - | 64.4 | 21.1 | 14.5 | - | 18.2 | 43.0 | 21.4 | 12.5 | 4.9 | - |
| 40代 | 49.4 | 50.6 | - | 61.0 | 38.4 | 0.6 | 56.3 | 24.4 | 19.3 | - | 10.3 | 53.9 | 15.5 | 14.4 | 5.9 | - |
| 50代 | 53.3 | 46.7 | - | 66.6 | 32.0 | 1.4 | 50.0 | 33.6 | 16.0 | 0.4 | 10.2 | 42.9 | 17.1 | 18.7 | 11.1 | - |
| 60～64歳 | 66.4 | 33.6 | - | 65.4 | 33.8 | 0.9 | 51.8 | 30.3 | 17.9 | - | 13.9 | 52.4 | 16.4 | 10.5 | 6.9 | - |
| 65～69歳 | 71.2 | 28.0 | 0.9 | 71.0 | 29.0 | - | 55.4 | 28.3 | 16.2 | - | 12.7 | 39.9 | 15.8 | 12.5 | 19.1 | - |
| 70代以上 | 82.6 | 16.3 | 1.1 | 72.2 | 22.9 | 4.8 | 52.2 | 31.1 | 15.9 | 0.7 | 10.8 | 37.8 | 12.6 | 5.9 | 29.9 | 3.0 |
| 子どもの有無別 | | | | | | | | | | | | | | | | |
| 小学校入学前の子どもがいる | 56.6 | 43.4 | - | 70.5 | 29.5 | - | 66.3 | 16.4 | 17.2 | - | 21.3 | 41.7 | 19.0 | 12.2 | 5.7 | - |
| 小学生の子どもがいる | 55.8 | 44.2 | - | 72.5 | 26.5 | 1.0 | 57.2 | 22.2 | 20.6 | - | 14.0 | 51.9 | 18.5 | 11.0 | 4.6 | - |
| 中学生の子どもがいる | 62.6 | 37.4 | - | 68.6 | 30.0 | 1.4 | 67.6 | 21.0 | 11.4 | - | 12.7 | 49.0 | 21.8 | 12.1 | 4.4 | - |
| 高校生の子どもがいる | 58.5 | 41.5 | - | 63.6 | 35.1 | 1.3 | 51.1 | 29.7 | 19.2 | - | 7.9 | 49.9 | 17.5 | 10.0 | 14.7 | - |
| 大学や専門学校などの学生で20歳未満の子どもがいる | 60.6 | 39.4 | - | 77.7 | 22.3 | - | 62.1 | 18.4 | 19.5 | - | 14.8 | 52.6 | 6.3 | 13.0 | 13.2 | - |
| 大学や専門学校などの学生で20歳以上の子どもがいる | 55.6 | 44.4 | - | 75.9 | 22.2 | 1.9 | 56.7 | 31.2 | 12.1 | - | 13.7 | 54.4 | 12.9 | 13.0 | 6.1 | - |
| 社会人（学生ではない）で20歳未満の子どもがいる | 68.7 | 25.6 | 5.6 | 49.4 | 39.3 | 11.3 | 58.9 | 29.9 | 11.1 | - | 30.7 | 20.7 | 8.7 | 18.8 | 21.1 | - |
| 社会人（学生ではない）で20歳以上の子どもがいる | 74.1 | 25.2 | 0.7 | 72.4 | 25.0 | 2.6 | 54.8 | 30.3 | 14.4 | 0.5 | 11.2 | 41.9 | 16.5 | 8.8 | 20.6 | 1.1 |
| 子どもはいない | 53.0 | 46.7 | 0.3 | 61.2 | 37.5 | 1.2 | 56.6 | 24.2 | 19.0 | 0.2 | 13.8 | 37.4 | 15.2 | 15.8 | 17.2 | 0.6 |
| 職業別 | | | | | | | | | | | | | | | | |
| 農林漁業 | 82.6 | 17.4 | - | 82.3 | 17.7 | - | 54.7 | 38.3 | 7.0 | - | 29.0 | 40.9 | 4.4 | 8.0 | 17.8 | - |
| 製造業 | 57.5 | 42.5 | - | 57.1 | 41.0 | 2.0 | 59.8 | 20.7 | 19.5 | - | 16.4 | 45.8 | 20.1 | 12.5 | 5.2 | - |
| 自営業 | 60.2 | 39.8 | - | 65.5 | 32.0 | 2.5 | 47.0 | 32.9 | 15.9 | 4.2 | 16.6 | 34.0 | 25.6 | 12.9 | 10.9 | - |
| 自由業 | 26.4 | 73.6 | - | 64.4 | 35.6 | - | 59.5 | 16.6 | 23.9 | - | - | 87.7 | 12.3 | - | - | - |
| 経営・管理職 | 60.8 | 39.2 | - | 60.0 | 40.0 | - | 59.0 | 27.9 | 13.2 | - | 17.1 | 60.8 | 12.1 | 6.3 | 3.7 | - |
| 事務職 | 51.2 | 47.8 | 1.0 | 65.5 | 33.7 | 0.8 | 57.1 | 28.2 | 14.7 | - | 20.4 | 55.6 | 9.4 | 12.6 | 2.0 | - |
| 専門・技術職 | 57.0 | 43.0 | - | 67.3 | 31.5 | 1.2 | 61.2 | 29.1 | 9.7 | - | 14.1 | 43.9 | 27.8 | 14.2 | - | - |
| 教育職 | 72.4 | 27.6 | - | 88.7 | 11.3 | - | 79.0 | 12.5 | 8.5 | - | 27.6 | 34.4 | 26.3 | 8.9 | 2.8 | - |
| 作業・技能職 | 55.2 | 44.8 | - | 69.4 | 27.6 | 3.0 | 47.4 | 41.3 | 11.3 | - | 8.1 | 51.9 | 20.4 | 14.6 | 5.1 | - |
| 販売・サービス業 | 41.1 | 57.5 | 1.4 | 53.2 | 45.3 | 1.4 | 51.7 | 26.8 | 21.5 | - | 17.3 | 42.0 | 16.0 | 12.4 | 12.2 | - |
| 主婦（夫）A パート・内職など | 63.9 | 36.1 | - | 76.6 | 21.3 | 2.0 | 49.1 | 29.1 | 20.8 | 1.0 | 11.3 | 53.0 | 16.3 | 11.6 | 6.7 | 1.0 |
| 主婦（夫）B 家事専業 | 73.0 | 26.3 | 0.7 | 80.7 | 18.1 | 1.2 | 54.4 | 26.2 | 19.4 | - | 9.2 | 36.7 | 13.6 | 10.7 | 28.7 | 1.2 |
| 学生 | 53.4 | 46.6 | - | 65.4 | 34.6 | - | 85.0 | 5.5 | 9.5 | - | 21.2 | 30.1 | 9.8 | 5.3 | 33.6 | - |
| その他 | 63.9 | 36.1 | - | 61.6 | 38.4 | - | 53.9 | 20.3 | 25.8 | - | 16.1 | 41.8 | 11.5 | 14.6 | 16.0 | - |
| 無職 | 79.6 | 19.3 | 1.1 | 66.3 | 29.3 | 4.4 | 54.0 | 27.9 | 18.1 | - | 4.0 | 28.7 | 11.8 | 11.4 | 40.8 | 3.3 |
| 勤務地別 | | | | | | | | | | | | | | | | |
| 市内 | 61.4 | 38.3 | 0.3 | 68.9 | 29.1 | 2.0 | 54.8 | 27.4 | 17.2 | 0.6 | 15.5 | 48.4 | 16.3 | 12.8 | 6.8 | 0.3 |
| 市外 | 52.1 | 47.6 | 0.3 | 61.8 | 37.3 | 0.9 | 56.6 | 27.2 | 16.0 | 0.2 | 16.8 | 46.5 | 20.0 | 11.2 | 5.4 | - |
| 働いていない | 74.2 | 25.0 | 0.8 | 70.1 | 27.0 | 2.9 | 58.4 | 24.4 | 17.2 | - | 7.8 | 31.0 | 12.0 | 10.3 | 36.6 | 2.3 |
| 居住地区別 | | | | | | | | | | | | | | | | |
| 焼津 | 60.1 | 39.9 | - | 65.0 | 34.6 | 0.4 | 55.2 | 26.1 | 18.6 | - | 17.0 | 39.4 | 19.3 | 15.1 | 8.7 | 0.5 |
| 大村 | 57.4 | 42.6 | - | 65.0 | 31.5 | 3.5 | 52.1 | 20.3 | 27.5 | - | 5.6 | 47.6 | 17.8 | 10.8 | 18.3 | - |
| 豊田 | 53.1 | 46.2 | 0.7 | 68.1 | 30.0 | 1.9 | 63.2 | 18.5 | 18.2 | - | 16.7 | 40.3 | 17.7 | 11.1 | 14.2 | - |
| 小川 | 66.8 | 31.9 | 1.2 | 63.6 | 33.2 | 3.2 | 67.1 | 17.6 | 15.4 | - | 13.4 | 44.7 | 12.8 | 13.6 | 14.3 | 1.2 |
| 港 | 71.8 | 27.3 | 1.0 | 77.4 | 21.4 | 1.1 | 59.4 | 23.2 | 16.3 | 1.2 | 15.4 | 43.9 | 10.0 | 5.1 | 24.4 | 1.2 |
| 東益津 | 66.4 | 33.6 | - | 64.3 | 35.7 | - | 51.3 | 35.6 | 13.1 | - | 14.0 | 51.8 | 9.7 | 11.1 | 11.5 | 1.9 |
| 大富 | 62.8 | 36.0 | 1.2 | 66.9 | 31.7 | 1.5 | 60.4 | 27.5 | 12.1 | - | 14.4 | 45.2 | 15.9 | 11.9 | 12.6 | - |
| 和田 | 69.8 | 30.2 | - | 61.7 | 27.6 | 10.7 | 55.6 | 34.2 | 10.2 | - | 13.4 | 38.3 | 19.3 | 9.8 | 17.0 | 2.3 |
| 大井川 | 68.0 | 32.0 | - | 71.3 | 27.9 | 0.8 | 43.7 | 37.7 | 17.3 | 1.3 | 5.3 | 39.1 | 17.3 | 11.2 | 27.0 | - |
| その他 | 63.9 | 36.1 | - | 57.2 | 36.1 | 6.7 | 55.6 | 17.7 | 26.7 | - | 11.3 | 19.7 | 6.6 | 12.1 | 37.0 | 13.3 |
| 住居形態別 | | | | | | | | | | | | | | | | |
| 戸建住宅（持ち家） | 65.5 | 34.0 | 0.5 | 69.5 | 28.3 | 2.2 | 57.5 | 25.9 | 16.3 | 0.3 | 13.5 | 43.3 | 15.0 | 10.4 | 17.2 | 0.6 |
| 戸建住宅（借家） | 70.2 | 29.8 | - | 55.7 | 44.3 | - | 44.3 | 47.1 | 8.6 | - | 4.4 | 38.9 | 19.1 | 19.5 | 6.1 | 12.0 |
| 共同住宅・長屋（分譲） | 54.9 | 45.1 | - | 47.5 | 52.5 | - | 53.1 | 27.2 | 19.7 | - | 6.7 | 59.5 | 13.7 | 15.4 | 4.6 | - |
| 共同住宅・長屋（賃貸） | 43.2 | 56.0 | 0.8 | 56.8 | 43.2 | - | 55.0 | 23.0 | 22.0 | - | 14.0 | 35.7 | 23.8 | 19.4 | 7.1 | - |
| 公営住宅 | 65.7 | 34.3 | - | 32.2 | 58.9 | 8.9 | 42.7 | 43.2 | 14.1 | - | - | 41.8 | 14.1 | 20.1 | 23.9 | - |
| その他 | 45.7 | 54.3 | - | 66.7 | 33.3 | - | 39.2 | 27.2 | 33.6 | - | 11.2 | 11.0 | 11.2 | 6.5 | 52.4 | 7.7 |

| | | 問15 過去1年間に文化・芸術に関する活動をしたか | | | 問16 過去1年間のスポーツの頻度 | | | | | | |
|--------------------------|---------------------------|---------------------------|---------|------|-------------------|-------|-------|----------|-------|---------|-----|
| | | 活動した | 活動していない | 無回答 | 週2回以上 | 週1回程度 | 月1〜3回 | 3ヶ月に1〜2回 | 年1〜3回 | 全くしなかった | 無回答 |
| 全体 | | 29.3 | 70.4 | 0.4 | 27.0 | 16.4 | 15.4 | 5.9 | 9.7 | 25.2 | 0.4 |
| 性別 | 男性 | 23.8 | 75.6 | 0.6 | 26.8 | 15.9 | 16.8 | 5.9 | 9.2 | 25.0 | 0.4 |
| | 女性 | 34.5 | 65.4 | 0.2 | 27.2 | 16.9 | 14.1 | 5.8 | 10.2 | 25.4 | 0.4 |
| 年齢別 | 10代 | 45.0 | 55.0 | - | 55.6 | 11.7 | 11.7 | 10.6 | 5.3 | 5.3 | - |
| | 20代 | 37.1 | 62.9 | - | 21.5 | 17.3 | 20.0 | 6.7 | 5.3 | 29.2 | - |
| | 30代 | 25.3 | 74.7 | - | 18.2 | 18.9 | 19.4 | 7.6 | 14.8 | 21.2 | - |
| | 40代 | 30.7 | 68.8 | 0.5 | 22.2 | 14.8 | 18.7 | 9.6 | 14.0 | 20.6 | - |
| | 50代 | 27.2 | 72.8 | - | 21.7 | 13.4 | 15.5 | 5.2 | 13.2 | 31.0 | - |
| | 60〜64歳 | 29.3 | 70.7 | - | 23.2 | 14.0 | 13.8 | 9.5 | 9.4 | 30.2 | - |
| | 65〜69歳 | 30.5 | 69.5 | - | 36.8 | 16.9 | 7.3 | 3.4 | 7.4 | 28.1 | - |
| 70代以上 | 26.8 | 72.1 | 1.1 | 34.8 | 18.6 | 13.0 | 2.6 | 5.9 | 23.7 | 1.5 | |
| 子どもの有無別 | 小学校入学前の子どもがいる | 22.5 | 77.5 | - | 19.3 | 13.4 | 21.9 | 8.6 | 12.2 | 24.6 | - |
| | 小学生の子どもがいる | 29.3 | 70.7 | - | 19.2 | 20.4 | 20.1 | 6.4 | 18.2 | 15.7 | - |
| | 中学生の子どもがいる | 28.5 | 70.2 | 1.2 | 20.3 | 12.4 | 14.8 | 12.1 | 21.1 | 19.3 | - |
| | 高校生の子どもがいる | 32.6 | 67.4 | - | 32.2 | 9.6 | 24.6 | 7.4 | 12.4 | 13.8 | - |
| | 大学や専門学校などの学生で20歳未満の子どもがいる | 28.4 | 71.6 | - | 14.9 | 12.9 | 19.9 | 5.8 | 24.4 | 22.1 | - |
| | 大学や専門学校などの学生で20歳以上の子どもがいる | 35.0 | 65.0 | - | 25.1 | 13.9 | 12.0 | 6.4 | 18.2 | 24.3 | - |
| | 社会人（学生ではない）で20歳未満の子どもがいる | 16.9 | 83.1 | - | 22.4 | 19.1 | 4.7 | 10.1 | 8.7 | 35.1 | - |
| 社会人（学生ではない）で20歳以上の子どもがいる | 26.7 | 73.3 | - | 33.3 | 17.2 | 11.6 | 4.2 | 8.2 | 25.0 | 0.5 | |
| 子どもはいない | 33.4 | 66.3 | 0.3 | 25.4 | 15.7 | 17.0 | 6.0 | 7.7 | 27.9 | 0.3 | |
| 職業別 | 農林漁業 | 24.2 | 75.8 | - | 30.5 | 8.9 | 18.7 | 14.3 | 17.0 | 3.6 | 7.0 |
| | 製造業 | 16.8 | 83.2 | - | 18.5 | 14.2 | 19.8 | 7.7 | 12.2 | 27.6 | - |
| | 自営業 | 34.5 | 65.5 | - | 16.5 | 9.7 | 18.6 | 4.2 | 10.1 | 40.9 | - |
| | 自由業 | 23.9 | 76.1 | - | 56.9 | - | - | - | 14.1 | 29.0 | - |
| | 経営・管理職 | 43.7 | 56.3 | - | 20.9 | 28.2 | 14.1 | 8.7 | 14.9 | 13.2 | - |
| | 事務職 | 40.1 | 59.9 | - | 12.7 | 19.2 | 24.3 | 6.1 | 19.2 | 18.4 | - |
| | 専門・技術職 | 40.4 | 59.6 | - | 35.9 | 18.6 | 15.1 | 6.9 | 7.9 | 15.6 | - |
| | 教育職 | 68.4 | 31.6 | - | 38.0 | 16.7 | 18.6 | 9.6 | 5.2 | 11.9 | - |
| | 作業・技能職 | 15.8 | 84.2 | - | 16.0 | 11.5 | 22.5 | 4.5 | 8.1 | 37.5 | - |
| | 販売・サービス業 | 24.0 | 76.0 | - | 21.5 | 15.1 | 15.7 | 6.5 | 10.9 | 30.4 | - |
| | 主婦（夫）A パート・内職など | 23.6 | 75.6 | 0.7 | 19.4 | 17.3 | 16.1 | 8.5 | 7.4 | 30.3 | 1.0 |
| | 主婦（夫）B 家事専業 | 35.1 | 64.9 | - | 32.5 | 15.5 | 14.2 | 3.8 | 9.7 | 24.3 | - |
| | 学生 | 42.7 | 57.3 | - | 47.8 | 9.5 | 9.0 | 12.0 | 5.9 | 15.8 | - |
| | その他 | 23.9 | 76.1 | - | 26.1 | 16.5 | 15.7 | - | 9.2 | 32.5 | - |
| | 無職 | 23.0 | 75.3 | 1.6 | 38.0 | 19.5 | 7.8 | 2.6 | 5.8 | 25.3 | 1.1 |
| 勤務地別 | 市内 | 29.6 | 70.2 | 0.2 | 24.1 | 15.4 | 16.5 | 5.6 | 11.8 | 26.2 | 0.3 |
| | 市外 | 29.5 | 70.5 | - | 18.5 | 17.3 | 20.4 | 8.1 | 10.6 | 25.1 | - |
| | 働いていない | 29.0 | 70.0 | 1.0 | 37.9 | 17.0 | 9.7 | 4.2 | 6.9 | 23.7 | 0.6 |
| 居住地区別 | 焼津 | 27.5 | 71.4 | 1.1 | 25.9 | 14.2 | 13.8 | 5.7 | 9.8 | 30.1 | 0.5 |
| | 大村 | 22.2 | 77.8 | - | 20.8 | 22.7 | 13.3 | 7.2 | 5.9 | 29.9 | - |
| | 豊田 | 36.4 | 63.6 | - | 28.1 | 20.4 | 15.6 | 3.4 | 10.6 | 21.8 | - |
| | 小川 | 22.8 | 77.2 | - | 25.2 | 18.5 | 14.4 | 5.7 | 15.5 | 20.7 | - |
| | 港 | 32.4 | 67.6 | - | 30.4 | 10.6 | 22.0 | 4.8 | 4.0 | 27.0 | 1.2 |
| | 東益津 | 28.5 | 71.5 | - | 19.1 | 13.4 | 19.7 | 10.3 | 16.4 | 21.0 | - |
| | 大富 | 33.4 | 66.6 | - | 32.1 | 16.5 | 15.5 | 6.8 | 7.9 | 21.2 | - |
| | 和田 | 33.0 | 65.3 | 1.7 | 25.3 | 24.6 | 9.6 | 3.8 | 11.6 | 25.2 | - |
| | 大井川 | 27.3 | 72.7 | - | 24.0 | 15.2 | 17.3 | 5.9 | 10.2 | 26.7 | 0.8 |
| | その他 | 6.7 | 93.3 | - | 52.0 | - | - | 13.5 | - | 34.5 | - |
| 住居形態別 | 戸建住宅（持ち家） | 30.1 | 69.5 | 0.3 | 27.9 | 16.3 | 16.0 | 5.5 | 9.8 | 24.1 | 0.4 |
| | 戸建住宅（借家） | 19.3 | 74.8 | 6.0 | 16.1 | 20.9 | 8.7 | 11.1 | 9.5 | 27.8 | 6.0 |
| | 共同住宅・長屋（分譲） | 23.6 | 76.4 | - | 31.1 | - | 14.9 | 8.8 | 3.4 | 41.8 | - |
| | 共同住宅・長屋（賃貸） | 27.7 | 72.3 | - | 19.9 | 18.1 | 14.5 | 8.1 | 11.1 | 28.2 | - |
| | 公営住宅 | - | 100.0 | - | - | 31.4 | - | 8.9 | - | 59.7 | - |
| その他 | 17.6 | 82.4 | - | 37.8 | 17.7 | 11.2 | - | - | 33.2 | - | |

焼津市 総合計画に関する市民意識調査 調査結果報告書

| | 問17 生きがい(喜びや楽しみ)を感じているか | | | | | | 問18 まちづくり活動(NPOやボランティア活動)に参加したいと思うか | | | | | |
|---------------------------|-------------------------|---------|-----------|----------|-------|-----|-------------------------------------|--------------|-----------------|---------|-------|-----|
| | 十分感じている | 多少感じている | あまり感じていない | 全く感じていない | わからない | 無回答 | 参加している | 機会があれば、参加したい | 興味、関心はあるが、事情がある | 参加したくない | わからない | 無回答 |
| 全体 | 22.8 | 49.2 | 19.5 | 3.5 | 4.7 | 0.3 | 9.4 | 20.2 | 23.9 | 23.7 | 22.3 | 0.5 |
| 性別 | | | | | | | | | | | | |
| 男性 | 19.7 | 48.9 | 20.0 | 3.9 | 7.1 | 0.4 | 8.7 | 19.0 | 25.2 | 26.7 | 19.6 | 0.7 |
| 女性 | 25.8 | 49.4 | 19.0 | 3.1 | 2.4 | 0.2 | 10.0 | 21.3 | 22.7 | 20.7 | 25.0 | 0.2 |
| 年齢別 | | | | | | | | | | | | |
| 10代 | 60.8 | 22.2 | 5.3 | - | 11.7 | - | 16.9 | 38.1 | 16.9 | 5.3 | 22.8 | - |
| 20代 | 26.6 | 56.0 | 10.6 | 2.7 | 4.1 | - | 5.3 | 18.8 | 17.4 | 28.3 | 28.9 | 1.4 |
| 30代 | 30.0 | 46.4 | 16.2 | 4.4 | 2.9 | - | 2.7 | 20.9 | 26.6 | 25.0 | 24.8 | - |
| 40代 | 20.4 | 54.4 | 18.2 | 2.3 | 4.7 | - | 6.3 | 22.2 | 20.4 | 26.6 | 24.5 | - |
| 50代 | 16.4 | 47.5 | 23.4 | 7.0 | 5.7 | - | 5.5 | 21.4 | 21.7 | 26.6 | 24.8 | - |
| 60~64歳 | 19.8 | 52.2 | 21.8 | 2.6 | 3.6 | - | 7.9 | 20.7 | 24.3 | 20.6 | 26.5 | - |
| 65~69歳 | 16.8 | 53.2 | 18.6 | 4.9 | 6.4 | - | 20.1 | 13.4 | 29.1 | 20.0 | 17.4 | - |
| 70代以上 | 22.6 | 46.3 | 23.3 | 2.2 | 4.4 | 1.1 | 14.8 | 18.9 | 27.8 | 21.1 | 16.3 | 1.1 |
| 子どもの有無別 | | | | | | | | | | | | |
| 小学校入学前の子どもがいる | 44.7 | 48.2 | 6.1 | 1.0 | - | - | 4.3 | 17.1 | 32.5 | 25.8 | 20.3 | - |
| 小学生の子どもがいる | 27.7 | 52.8 | 15.6 | 2.0 | 1.9 | - | 9.9 | 22.8 | 27.4 | 28.1 | 11.8 | - |
| 中学生の子どもがいる | 20.9 | 52.8 | 19.3 | 4.0 | 3.1 | - | 7.8 | 24.7 | 23.6 | 27.9 | 15.9 | - |
| 高校生の子どもがいる | 20.8 | 49.3 | 22.9 | 1.6 | 5.5 | - | 6.2 | 26.6 | 17.9 | 18.8 | 30.6 | - |
| 大学や専門学校などの学生で20歳未満の子どもがいる | 26.7 | 41.4 | 19.6 | - | 12.3 | - | 6.2 | 34.7 | 19.0 | 2.9 | 37.2 | - |
| 大学や専門学校などの学生で20歳以上の子どもがいる | 32.1 | 50.0 | 11.7 | 2.3 | 3.9 | - | 3.5 | 21.0 | 16.3 | 27.4 | 31.8 | - |
| 社会人(学生ではない)で20歳未満の子どもがいる | 40.8 | 26.2 | 22.9 | 4.6 | 5.5 | - | 11.3 | 14.9 | 29.0 | 29.8 | 15.1 | - |
| 社会人(学生ではない)で20歳以上の子どもがいる | 22.7 | 47.8 | 21.5 | 4.1 | 3.7 | 0.3 | 13.5 | 20.5 | 26.9 | 21.0 | 17.8 | 0.3 |
| 子どもはいない | 18.3 | 48.9 | 21.3 | 4.3 | 6.9 | 0.3 | 6.8 | 21.5 | 19.9 | 25.0 | 26.1 | 0.7 |
| 職業別 | | | | | | | | | | | | |
| 農林漁業 | 14.7 | 66.4 | 15.4 | 3.6 | - | - | 12.8 | 14.9 | 39.0 | 16.1 | 17.1 | - |
| 製造業 | 16.7 | 57.1 | 16.1 | 6.0 | 4.0 | - | 7.0 | 17.0 | 20.5 | 26.7 | 27.5 | 1.3 |
| 自営業 | 22.6 | 51.5 | 17.0 | 1.4 | 7.5 | - | 17.7 | 18.5 | 18.8 | 19.8 | 25.2 | - |
| 自由業 | 9.8 | 73.6 | 16.6 | - | - | - | 9.8 | 23.2 | - | 16.6 | 50.4 | - |
| 経営・管理職 | 25.4 | 55.1 | 19.5 | - | - | - | 5.5 | 30.5 | 39.8 | 12.2 | 11.8 | - |
| 事務職 | 21.2 | 50.9 | 17.7 | 5.6 | 4.5 | - | 7.9 | 15.2 | 19.8 | 30.0 | 27.1 | - |
| 専門・技術職 | 20.4 | 52.2 | 21.6 | 5.7 | - | - | 5.2 | 34.7 | 24.4 | 20.0 | 15.7 | - |
| 教育職 | 37.3 | 50.7 | 12.0 | - | - | - | 13.0 | 32.4 | 21.3 | 14.2 | 19.1 | - |
| 作業・技能職 | 16.3 | 61.0 | 14.9 | 1.7 | 6.0 | - | 1.0 | 9.1 | 21.0 | 44.4 | 24.5 | - |
| 販売・サービス業 | 29.3 | 42.2 | 24.1 | 1.2 | 3.2 | - | 5.2 | 28.0 | 20.3 | 22.4 | 24.2 | - |
| 主婦(夫)A パート・内職など | 15.7 | 55.4 | 21.9 | 4.2 | 2.8 | - | 4.6 | 18.0 | 29.6 | 18.6 | 29.2 | - |
| 主婦(夫)B 家事専業 | 27.7 | 47.0 | 20.1 | 2.0 | 2.0 | 1.2 | 10.8 | 19.3 | 27.3 | 20.6 | 20.8 | 1.2 |
| 学生 | 47.2 | 34.4 | 9.2 | - | 9.2 | - | 14.9 | 25.7 | 28.5 | 12.7 | 18.1 | - |
| その他 | 32.6 | 34.7 | 19.7 | 7.1 | 5.9 | - | 4.6 | 30.1 | 13.4 | 38.3 | 13.6 | - |
| 無職 | 19.7 | 41.8 | 24.1 | 3.8 | 9.6 | 1.1 | 16.6 | 14.6 | 25.6 | 23.8 | 18.3 | 1.1 |
| 勤務地別 | | | | | | | | | | | | |
| 市内 | 20.6 | 54.5 | 18.6 | 3.8 | 2.5 | - | 7.3 | 21.3 | 22.7 | 22.6 | 25.7 | 0.4 |
| 市外 | 21.9 | 51.7 | 18.4 | 3.4 | 4.6 | - | 6.1 | 22.3 | 22.5 | 27.3 | 21.8 | - |
| 働いていない | 25.7 | 42.1 | 21.0 | 2.8 | 7.5 | 1.0 | 14.8 | 17.4 | 26.5 | 21.4 | 18.9 | 1.0 |
| 居住地別 | | | | | | | | | | | | |
| 焼津 | 23.9 | 45.4 | 20.5 | 4.5 | 4.6 | 1.1 | 7.4 | 19.6 | 25.7 | 23.2 | 23.6 | 0.5 |
| 大村 | 20.4 | 54.5 | 15.6 | 2.2 | 7.3 | - | 7.5 | 25.5 | 24.2 | 20.0 | 20.7 | 2.1 |
| 豊田 | 25.0 | 51.5 | 15.8 | 3.6 | 4.1 | - | 8.8 | 23.3 | 20.3 | 28.8 | 18.1 | 0.7 |
| 小川 | 21.8 | 51.3 | 20.3 | 3.4 | 3.1 | - | 3.7 | 16.1 | 25.0 | 25.5 | 29.7 | - |
| 港 | 22.5 | 47.4 | 23.7 | 2.6 | 3.8 | - | 10.1 | 20.7 | 20.7 | 20.5 | 27.9 | - |
| 東益津 | 25.5 | 54.3 | 18.7 | 1.6 | - | - | 13.8 | 24.3 | 21.7 | 28.6 | 11.5 | - |
| 大富 | 22.9 | 48.0 | 20.1 | 5.0 | 4.0 | - | 13.4 | 17.8 | 22.3 | 22.2 | 24.3 | - |
| 和田 | 25.0 | 53.8 | 17.4 | 1.5 | 2.3 | - | 5.2 | 21.0 | 34.6 | 25.3 | 13.9 | - |
| 大井川 | 20.5 | 47.5 | 20.1 | 4.0 | 7.9 | - | 11.6 | 20.6 | 25.2 | 18.3 | 24.4 | - |
| その他 | 6.7 | 46.6 | 27.8 | - | 18.8 | - | 13.4 | - | 35.8 | 40.4 | 10.4 | - |
| 住居形態別 | | | | | | | | | | | | |
| 戸建住宅(持ち家) | 23.5 | 49.0 | 19.6 | 2.8 | 4.9 | 0.3 | 10.4 | 20.0 | 24.0 | 22.6 | 22.5 | 0.4 |
| 戸建住宅(借家) | 4.4 | 65.1 | 20.2 | 4.2 | - | 6.0 | - | 39.8 | 33.0 | 21.2 | - | 6.0 |
| 共同住宅・長屋(分譲) | 10.9 | 50.7 | 33.8 | - | 4.6 | - | 7.7 | 29.3 | 19.3 | 27.8 | 16.0 | - |
| 共同住宅・長屋(賃貸) | 19.6 | 50.9 | 17.5 | 7.2 | 4.7 | - | 3.5 | 18.4 | 24.7 | 27.4 | 26.1 | - |
| 公営住宅 | 35.8 | 31.4 | - | 23.1 | 9.8 | - | - | 15.7 | 23.1 | 29.0 | 32.2 | - |
| その他 | 27.0 | 47.6 | 14.2 | 11.2 | - | - | - | 22.4 | 14.4 | 50.9 | 12.2 | - |

| | 問19 まわりに認められ尊重されていると思うか | | | | | | 問20 障害のある人が地域で暮らしやすくなっていると思うか | | | | | |
|-------------------------|-------------------------|--------------|----------------|--------|-------|------|-------------------------------|--------------|----------------|--------|-------|------|
| | そう思う | どちらかといえばそう思う | どちらかといえばそう思わない | そう思わない | わからない | 無回答 | そう思う | どちらかといえばそう思う | どちらかといえばそう思わない | そう思わない | わからない | 無回答 |
| | 全体 | 14.1 | 43.5 | 8.9 | 9.3 | 24.0 | 0.2 | 4.0 | 20.6 | 22.9 | 13.5 | 38.9 |
| 性別 | | | | | | | | | | | | |
| 男性 | 13.2 | 42.8 | 10.8 | 11.4 | 21.4 | 0.4 | 3.3 | 21.4 | 23.5 | 15.0 | 36.5 | 0.4 |
| 女性 | 15.0 | 44.2 | 7.0 | 7.3 | 26.5 | - | 4.7 | 19.8 | 22.3 | 12.0 | 41.3 | - |
| 年齢別 | | | | | | | | | | | | |
| 10代 | 50.8 | 21.7 | - | - | 27.5 | - | 5.8 | 44.4 | 16.4 | 11.1 | 22.2 | - |
| 20代 | 18.7 | 46.5 | 9.5 | 6.7 | 18.6 | - | 8.0 | 26.7 | 16.0 | 12.1 | 37.2 | - |
| 30代 | 27.3 | 37.8 | 5.9 | 12.8 | 16.2 | - | 4.4 | 19.1 | 13.3 | 15.2 | 47.9 | - |
| 40代 | 12.3 | 47.8 | 10.3 | 8.6 | 21.0 | - | 3.4 | 19.1 | 24.5 | 9.2 | 43.8 | - |
| 50代 | 8.7 | 47.7 | 8.1 | 14.8 | 20.8 | - | 3.5 | 17.9 | 25.5 | 16.8 | 36.3 | - |
| 60～64歳 | 13.0 | 51.5 | 7.8 | 6.1 | 21.6 | - | 3.5 | 21.6 | 26.9 | 11.9 | 36.1 | - |
| 65～69歳 | 7.8 | 49.0 | 10.0 | 13.0 | 20.2 | - | 1.7 | 17.7 | 34.7 | 11.7 | 34.2 | - |
| 70代以上 | 10.0 | 38.2 | 10.3 | 6.6 | 34.1 | 0.7 | 3.4 | 19.6 | 23.7 | 14.4 | 38.2 | 0.7 |
| 子どもの有無別 | | | | | | | | | | | | |
| 小学校入学前の子がいる | 29.4 | 35.8 | 4.8 | 11.5 | 18.6 | - | 5.6 | 17.6 | 9.3 | 7.8 | 59.7 | - |
| 小学生の子がいる | 18.6 | 49.3 | 5.6 | 8.4 | 18.2 | - | 2.2 | 21.8 | 22.7 | 9.4 | 43.9 | - |
| 中学生の子がいる | 7.6 | 60.0 | 7.4 | 9.8 | 15.2 | - | 5.2 | 20.1 | 32.4 | 12.0 | 30.3 | - |
| 高校生の子がいる | 8.2 | 41.1 | 8.7 | 15.8 | 26.1 | - | 2.8 | 27.3 | 21.9 | 18.3 | 29.6 | - |
| 大学や専門学校などの学生で20歳未満の子がいる | 24.1 | 44.1 | 9.3 | 6.2 | 16.4 | - | 5.8 | 31.2 | 28.3 | 3.4 | 31.4 | - |
| 大学や専門学校などの学生で20歳以上の子がいる | 8.1 | 57.7 | 6.2 | 10.3 | 17.7 | - | 5.8 | 19.1 | 22.3 | 18.5 | 34.3 | - |
| 社会人（学生ではない）で20歳未満の子がいる | 15.3 | 35.1 | 11.0 | 18.0 | 20.6 | - | 13.8 | 9.6 | 11.1 | 26.5 | 39.0 | - |
| 社会人（学生ではない）で20歳以上の子がいる | 10.4 | 44.6 | 10.1 | 7.0 | 27.9 | - | 3.3 | 20.1 | 24.7 | 15.6 | 36.3 | - |
| 子どもはいない | 16.3 | 40.9 | 9.3 | 10.9 | 22.3 | 0.3 | 4.2 | 22.7 | 22.5 | 13.1 | 37.2 | 0.3 |
| 職業別 | | | | | | | | | | | | |
| 農林漁業 | 12.3 | 37.4 | 4.4 | 3.6 | 42.3 | - | 4.8 | 17.9 | 46.1 | 3.6 | 27.7 | - |
| 製造業 | 10.4 | 47.4 | 8.7 | 13.0 | 20.5 | - | 5.8 | 19.2 | 16.2 | 14.5 | 44.3 | - |
| 自営業 | 10.4 | 53.5 | 9.9 | 5.4 | 20.8 | - | 1.7 | 29.7 | 34.8 | 3.4 | 30.4 | - |
| 自由業 | 9.8 | 77.8 | - | - | 12.3 | - | - | 35.6 | 30.7 | - | 33.7 | - |
| 経営・管理職 | 9.7 | 67.5 | - | 3.1 | 19.7 | - | 4.1 | 25.4 | 31.3 | 3.8 | 35.3 | - |
| 事務職 | 13.4 | 51.7 | 5.5 | 7.4 | 22.0 | - | 2.8 | 15.2 | 22.5 | 11.5 | 47.9 | - |
| 専門・技術職 | 17.8 | 54.2 | 6.8 | 7.1 | 14.2 | - | - | 25.2 | 28.5 | 15.8 | 30.4 | - |
| 教育職 | 27.7 | 56.7 | 5.0 | 3.8 | 6.7 | - | 4.6 | 46.7 | 9.1 | 7.5 | 32.0 | - |
| 作業・技能職 | 8.4 | 47.1 | 11.4 | 17.6 | 15.6 | - | - | 23.9 | 24.8 | 18.1 | 33.2 | - |
| 販売・サービス業 | 18.7 | 44.0 | 5.2 | 12.6 | 19.4 | - | 5.4 | 11.9 | 25.9 | 8.5 | 48.3 | - |
| 主婦（夫）A パート・内職など | 8.5 | 41.1 | 17.0 | 7.9 | 25.5 | - | 2.2 | 17.0 | 24.0 | 17.7 | 39.1 | - |
| 主婦（夫）B 家事専業 | 17.3 | 41.6 | 5.5 | 8.6 | 26.9 | - | 3.8 | 21.4 | 18.3 | 12.1 | 44.4 | - |
| 学生 | 35.6 | 37.5 | 10.0 | - | 16.9 | - | 16.0 | 35.6 | 15.2 | 5.5 | 27.6 | - |
| その他 | 22.4 | 37.1 | 7.0 | 9.4 | 24.0 | - | 6.2 | 13.7 | 23.0 | 22.8 | 34.2 | - |
| 無職 | 9.6 | 29.1 | 11.7 | 12.0 | 36.6 | 1.1 | 3.6 | 17.1 | 22.9 | 17.7 | 37.7 | 1.1 |
| 勤務地別 | | | | | | | | | | | | |
| 市内 | 11.7 | 49.9 | 9.5 | 8.7 | 20.2 | - | 3.9 | 22.3 | 25.1 | 10.9 | 37.9 | - |
| 市外 | 16.3 | 47.0 | 6.8 | 9.6 | 20.3 | - | 2.8 | 17.7 | 23.4 | 14.5 | 41.5 | - |
| 働いていない | 15.3 | 33.6 | 9.8 | 9.4 | 31.3 | 0.6 | 5.4 | 20.8 | 20.6 | 14.5 | 38.1 | 0.6 |
| 居住地区別 | | | | | | | | | | | | |
| 焼津 | 17.7 | 43.6 | 7.5 | 7.5 | 23.2 | 0.5 | 5.9 | 26.4 | 19.0 | 11.1 | 37.1 | 0.5 |
| 大村 | 9.5 | 50.0 | 13.4 | 7.8 | 19.3 | - | 1.8 | 23.4 | 25.9 | 12.0 | 36.9 | - |
| 豊田 | 17.7 | 39.3 | 12.4 | 12.3 | 18.2 | - | 2.8 | 16.4 | 27.3 | 11.5 | 42.0 | - |
| 小川 | 7.4 | 53.3 | 8.1 | 9.8 | 21.4 | - | 3.8 | 20.7 | 20.6 | 11.3 | 43.6 | - |
| 港 | 17.6 | 35.5 | 6.7 | 9.0 | 31.3 | - | 2.8 | 18.6 | 17.0 | 12.7 | 49.0 | - |
| 東益津 | 16.5 | 61.5 | 2.5 | 8.4 | 11.1 | - | 5.5 | 21.8 | 29.7 | 15.0 | 28.0 | - |
| 大富 | 13.4 | 43.3 | 9.0 | 7.9 | 26.4 | - | 3.4 | 17.5 | 23.2 | 15.5 | 40.3 | - |
| 和田 | 14.6 | 36.4 | 3.4 | 12.7 | 32.9 | - | 10.0 | 14.3 | 28.5 | 25.0 | 22.2 | - |
| 大井川 | 11.3 | 40.3 | 9.5 | 9.1 | 29.7 | - | 3.0 | 21.5 | 22.9 | 15.0 | 37.6 | - |
| その他 | - | 27.8 | 16.1 | 17.3 | 38.7 | - | - | 9.5 | 20.2 | 17.3 | 52.9 | - |
| 住居形態別 | | | | | | | | | | | | |
| 戸建住宅（持ち家） | 13.6 | 44.7 | 8.3 | 8.3 | 24.9 | 0.1 | 4.0 | 20.5 | 24.1 | 13.5 | 37.7 | 0.1 |
| 戸建住宅（借家） | 4.4 | 39.5 | 15.5 | 24.2 | 10.4 | 6.0 | - | 14.0 | 25.2 | 29.8 | 25.0 | 6.0 |
| 共同住宅・長屋（分譲） | 10.9 | 48.0 | 20.1 | 3.9 | 17.0 | - | 4.2 | 22.9 | 17.4 | 10.6 | 44.8 | - |
| 共同住宅・長屋（賃貸） | 18.0 | 40.3 | 11.0 | 11.7 | 19.0 | - | 2.6 | 21.2 | 18.6 | 8.3 | 49.3 | - |
| 公営住宅 | 8.9 | 8.3 | 8.9 | 34.3 | 39.6 | - | - | 17.2 | 8.9 | 34.3 | 39.6 | - |
| その他 | 30.3 | 19.0 | - | 25.3 | 25.4 | - | 11.2 | 19.1 | - | 25.3 | 44.4 | - |

焼津市 総合計画に関する市民意識調査 調査結果報告書

| | 問21 「夫は外で働き、妻は家庭を守るべきである」という考え方への意識 | | | | | | 問22 男女共同参画情報誌Aしおかぜを読んだことがあるか | | | 問23 男女共同参画社会の形成の必要性が理解できたか | | | | |
|-------------------------|-------------------------------------|------------|------------|------|-------|-----|------------------------------|----------|-----|----------------------------|---------------|------------------|----------|-----|
| | 賛成 | どちらかといえば賛成 | どちらかといえば反対 | 反対 | わからない | 無回答 | 読んだことがある | 読んだことはない | 無回答 | 理解できた | どちらかといえば理解できた | どちらかといえば理解できなかった | 理解できなかった | 無回答 |
| 全体 | 3.1 | 13.1 | 33.6 | 32.4 | 17.7 | 0.2 | 13.9 | 85.8 | 0.3 | 19.8 | 69.6 | 8.9 | 1.2 | 0.4 |
| 性別 | | | | | | | | | | | | | | |
| 男性 | 4.2 | 16.7 | 31.7 | 27.2 | 19.8 | 0.4 | 10.7 | 88.8 | 0.4 | 22.9 | 65.4 | 11.7 | - | - |
| 女性 | 2.1 | 9.6 | 35.4 | 37.3 | 15.6 | - | 16.9 | 82.9 | 0.2 | 18.0 | 72.1 | 7.3 | 2.0 | 0.7 |
| 年齢別 | | | | | | | | | | | | | | |
| 10代 | 5.8 | 5.8 | 27.5 | 32.2 | 28.6 | - | - | 100.0 | - | - | - | - | - | - |
| 20代 | 2.7 | 14.8 | 25.2 | 38.6 | 18.8 | - | 2.7 | 97.3 | - | - | 100.0 | - | - | - |
| 30代 | 2.9 | 15.9 | 31.0 | 33.9 | 16.2 | - | 5.2 | 94.8 | - | 33.3 | 66.7 | - | - | - |
| 40代 | 0.5 | 9.1 | 33.0 | 37.0 | 20.3 | - | 15.6 | 84.4 | - | 39.2 | 50.0 | 10.8 | - | - |
| 50代 | 4.3 | 12.4 | 33.9 | 31.8 | 17.5 | - | 11.7 | 88.3 | - | 27.2 | 60.3 | 12.5 | - | - |
| 60～64歳 | 1.8 | 13.8 | 37.1 | 33.5 | 13.9 | - | 12.1 | 87.9 | - | 14.2 | 64.2 | 21.6 | - | - |
| 65～69歳 | - | 9.6 | 40.4 | 33.8 | 16.2 | - | 28.2 | 71.8 | - | 18.5 | 63.3 | 11.9 | 3.1 | 3.1 |
| 70代以上 | 4.8 | 14.8 | 35.9 | 26.7 | 17.1 | 0.7 | 20.4 | 78.5 | 1.1 | 10.8 | 81.9 | 5.5 | 1.8 | - |
| 子どもの有無別 | | | | | | | | | | | | | | |
| 小学校入学前の子どもがいる | 4.4 | 15.7 | 31.4 | 32.9 | 15.6 | - | 9.1 | 90.9 | - | 32.2 | 67.8 | - | - | - |
| 小学生の子どもがいる | 3.3 | 13.5 | 34.5 | 34.5 | 14.1 | - | 16.2 | 83.8 | - | 45.0 | 37.4 | 17.6 | - | - |
| 中学生の子どもがいる | 1.2 | 17.5 | 25.7 | 37.2 | 18.4 | - | 15.6 | 84.4 | - | 49.1 | 43.1 | 7.9 | - | - |
| 高校生の子がいる | - | 12.8 | 26.8 | 34.2 | 26.1 | - | 22.0 | 78.0 | - | 25.6 | 68.5 | 5.9 | - | - |
| 大学や専門学校などの学生で20歳未満の子がいる | 2.9 | 9.5 | 42.0 | 17.3 | 28.2 | - | 29.3 | 70.7 | - | 41.2 | 49.3 | 9.6 | - | - |
| 大学や専門学校などの学生で20歳以上の子がいる | 5.8 | 14.5 | 25.9 | 31.4 | 22.4 | - | 16.1 | 83.9 | - | 21.6 | 66.0 | 12.4 | - | - |
| 社会人（学生ではない）で20歳未満の子がいる | 11.1 | 12.8 | 22.1 | 30.3 | 23.7 | - | - | 100.0 | - | - | - | - | - | - |
| 社会人（学生ではない）で20歳以上の子がいる | 3.3 | 13.7 | 36.2 | 31.1 | 15.6 | - | 21.1 | 78.4 | 0.5 | 13.8 | 74.7 | 10.1 | 0.7 | 0.7 |
| 子どもはいない | 2.2 | 12.4 | 29.9 | 35.6 | 19.8 | - | 6.0 | 94.0 | - | 20.0 | 80.0 | - | - | - |
| 職業別 | | | | | | | | | | | | | | |
| 農林漁業 | 4.8 | 10.4 | 45.5 | 26.4 | 12.9 | - | 6.8 | 93.2 | - | - | - | 100.0 | - | - |
| 製造業 | 5.0 | 10.4 | 39.1 | 23.7 | 21.8 | - | 6.3 | 93.7 | - | 36.3 | 63.7 | - | - | - |
| 自営業 | 4.5 | 20.7 | 26.4 | 30.5 | 17.8 | - | 15.1 | 84.9 | - | 16.2 | 83.8 | - | - | - |
| 自由業 | - | 35.6 | 33.7 | 16.6 | 14.1 | - | 9.8 | 90.2 | - | - | 100.0 | - | - | - |
| 経営・管理職 | 9.7 | 23.0 | 18.0 | 34.9 | 14.5 | - | 15.9 | 84.1 | - | 19.8 | 60.3 | 19.8 | - | - |
| 事務職 | 3.4 | 11.0 | 35.8 | 39.1 | 10.6 | - | 13.4 | 86.6 | - | 37.8 | 50.5 | 11.7 | - | - |
| 専門・技術職 | 1.2 | 9.5 | 32.4 | 52.7 | 4.3 | - | 13.1 | 86.9 | - | 16.0 | 57.0 | 27.0 | - | - |
| 教育職 | - | 10.3 | 29.2 | 50.2 | 10.3 | - | 29.8 | 70.2 | - | 23.1 | 69.6 | 7.3 | - | - |
| 作業・技能職 | 2.2 | 13.3 | 40.7 | 27.6 | 16.2 | - | 8.2 | 91.8 | - | 12.8 | 71.5 | 15.7 | - | - |
| 販売・サービス業 | 1.4 | 10.1 | 22.0 | 46.0 | 20.6 | - | 4.4 | 95.6 | - | 27.0 | 73.0 | - | - | - |
| 主婦（夫）A パート・内職など | 1.0 | 11.4 | 34.6 | 31.7 | 21.2 | - | 17.6 | 82.4 | - | 20.5 | 69.3 | 10.3 | - | - |
| 主婦（夫）B 家事専業 | - | 14.7 | 41.6 | 25.0 | 18.7 | - | 24.1 | 75.9 | - | 12.4 | 81.8 | 2.9 | 2.9 | - |
| 学生 | 2.9 | 16.2 | 26.9 | 39.7 | 14.3 | - | 3.4 | 96.6 | - | - | 100.0 | - | - | - |
| その他 | 4.3 | 24.8 | 25.4 | 27.2 | 18.4 | - | 16.6 | 83.4 | - | 43.2 | 56.8 | - | - | - |
| 無職 | 4.9 | 11.8 | 35.3 | 24.0 | 22.9 | 1.1 | 17.1 | 81.3 | 1.6 | 12.3 | 74.3 | 8.2 | 3.3 | 1.9 |
| 勤務地別 | | | | | | | | | | | | | | |
| 市内 | 3.0 | 12.6 | 31.9 | 36.0 | 16.5 | - | 16.7 | 83.3 | - | 19.4 | 72.4 | 8.2 | - | - |
| 市外 | 2.6 | 12.9 | 33.6 | 34.3 | 16.7 | - | 6.6 | 93.4 | - | 35.6 | 43.4 | 21.0 | - | - |
| 働いていない | 3.3 | 13.2 | 35.8 | 26.5 | 20.5 | 0.6 | 17.1 | 81.9 | 1.0 | 12.0 | 77.9 | 5.9 | 3.0 | 1.1 |
| 居住地区別 | | | | | | | | | | | | | | |
| 焼津 | 3.9 | 14.2 | 24.4 | 37.6 | 19.9 | - | 12.8 | 87.2 | - | 15.6 | 75.3 | 4.9 | 4.3 | - |
| 大村 | 6.4 | 10.4 | 38.7 | 24.8 | 19.8 | - | 18.8 | 81.2 | - | 18.4 | 77.0 | 4.5 | - | - |
| 豊田 | 3.2 | 12.8 | 36.6 | 32.8 | 14.6 | - | 15.3 | 84.7 | - | 20.9 | 66.5 | 10.0 | 2.7 | - |
| 小川 | 5.0 | 16.3 | 37.6 | 25.4 | 15.8 | - | 11.0 | 89.0 | - | 33.6 | 52.5 | 13.9 | - | - |
| 港 | 2.0 | 10.9 | 36.5 | 27.0 | 23.6 | - | 15.5 | 83.4 | 1.1 | 22.5 | 66.5 | 11.0 | - | - |
| 東益津 | 1.6 | 13.7 | 35.1 | 37.6 | 12.0 | - | 16.0 | 84.0 | - | - | 72.6 | 27.4 | - | - |
| 大富 | 1.2 | 11.4 | 34.4 | 37.7 | 15.3 | - | 15.9 | 83.3 | 0.7 | 21.1 | 71.6 | 4.7 | - | 2.7 |
| 和田 | 6.9 | 13.4 | 29.1 | 32.1 | 18.5 | - | 17.9 | 82.1 | - | 28.8 | 58.1 | 13.0 | - | - |
| 大井川 | - | 14.9 | 37.0 | 29.6 | 18.6 | - | 9.0 | 91.0 | - | 13.7 | 80.0 | 6.4 | - | - |
| その他 | 11.3 | 6.6 | 22.3 | 32.3 | 20.9 | 6.6 | - | 100.0 | - | - | - | - | - | - |
| 住居形態別 | | | | | | | | | | | | | | |
| 戸建住宅（持ち家） | 3.2 | 13.3 | 34.3 | 32.1 | 17.1 | - | 14.9 | 84.8 | 0.3 | 20.0 | 70.0 | 8.9 | 0.5 | 0.5 |
| 戸建住宅（借家） | - | 14.9 | 40.4 | 29.2 | 9.5 | 6.0 | 4.4 | 89.6 | 6.0 | - | 100.0 | - | - | - |
| 共同住宅・長屋（分譲） | - | 11.6 | 15.9 | 51.2 | 21.2 | - | 18.2 | 81.8 | - | - | 76.8 | 23.2 | - | - |
| 共同住宅・長屋（賃貸） | 3.1 | 10.6 | 30.6 | 35.5 | 20.2 | - | 7.5 | 92.5 | - | 20.1 | 79.9 | - | - | - |
| 公営住宅 | - | 8.9 | 38.8 | 52.3 | - | - | 8.3 | 91.7 | - | - | - | 100.0 | - | - |
| その他 | 7.7 | 22.4 | 15.7 | 6.4 | 40.0 | 7.7 | - | 100.0 | - | - | - | - | - | - |

| | 問24 やいづ議会だよりを 読んだことがあるか | | | 問25 やいづ議会だよりに掲載された記事で 関心をいただいたもの | | | | | | 問26 姉妹都市との国際交 流についての認知 | | | 問27 友好都市との国際交 流についての認知 | | |
|---------------------------|--------------------------------------|--------------------------------------|-------------|--------------------------------------|------------------|------------------|-------------|-------------|-----------------------|---------------------------|-------------|-----------------------|---------------------------|-------------|--|
| | 読 ん だ こ と が あ る | 読 ん だ こ と は な い | 無 回 答 | 市 民 イ ン タ ビ ュ ー | 議 案 審 査 | 一 般 質 問 | そ の 他 | 無 回 答 | 知 っ て い る | 知 ら な い | 無 回 答 | 知 っ て い る | 知 ら な い | 無 回 答 | |
| | | | | | | | | | | | | | | | |
| 全体 | 40.6 | 59.0 | 0.4 | 29.8 | 27.6 | 70.7 | 2.4 | 2.2 | 46.5 | 53.3 | 0.2 | 39.3 | 60.6 | 0.1 | |
| 性別 | | | | | | | | | | | | | | | |
| 男性 | 37.7 | 61.9 | 0.4 | 27.7 | 33.2 | 72.4 | 2.3 | 1.4 | 42.4 | 57.4 | 0.2 | 36.6 | 63.1 | 0.2 | |
| 女性 | 43.4 | 56.2 | 0.4 | 31.6 | 23.0 | 69.3 | 2.4 | 2.8 | 50.5 | 49.3 | 0.2 | 41.8 | 58.2 | - | |
| 年齢別 | | | | | | | | | | | | | | | |
| 10代 | 5.8 | 94.2 | - | - | - | 100.0 | - | - | 43.9 | 56.1 | - | 45.0 | 55.0 | - | |
| 20代 | 16.0 | 84.0 | - | 50.0 | 17.0 | 41.8 | 8.2 | - | 33.1 | 66.9 | - | 26.6 | 73.4 | - | |
| 30代 | 18.2 | 81.8 | - | 32.5 | 37.8 | 70.3 | - | - | 24.3 | 75.7 | - | 21.1 | 78.9 | - | |
| 40代 | 41.3 | 58.7 | - | 43.1 | 22.4 | 55.4 | 5.7 | - | 41.0 | 59.0 | - | 50.5 | 49.5 | - | |
| 50代 | 34.9 | 64.6 | 0.4 | 30.7 | 29.0 | 59.0 | 1.2 | 5.2 | 53.5 | 46.5 | - | 43.2 | 56.8 | - | |
| 60～64歳 | 49.0 | 49.3 | 1.7 | 33.0 | 21.1 | 75.7 | 3.4 | 3.8 | 56.1 | 43.9 | - | 33.7 | 66.3 | - | |
| 65～69歳 | 62.2 | 37.8 | - | 21.5 | 31.8 | 74.4 | 1.3 | 2.8 | 57.9 | 42.1 | - | 43.5 | 56.5 | - | |
| 70代以上 | 57.8 | 41.4 | 0.7 | 23.8 | 29.4 | 81.4 | 1.3 | 1.9 | 54.5 | 44.8 | 0.7 | 43.7 | 55.9 | 0.4 | |
| 子どもの有無別 | | | | | | | | | | | | | | | |
| 小学校入学前の子どもがいる | 26.5 | 73.5 | - | 41.2 | 32.7 | 70.3 | - | - | 23.8 | 76.2 | - | 33.5 | 66.5 | - | |
| 小学生の子どもがいる | 40.5 | 59.5 | - | 44.9 | 20.8 | 60.0 | 2.1 | - | 38.6 | 61.4 | - | 58.4 | 41.6 | - | |
| 中学生の子どもがいる | 43.2 | 56.8 | - | 28.3 | 21.4 | 67.9 | 9.7 | - | 46.1 | 53.9 | - | 53.8 | 46.2 | - | |
| 高校生の子どもがいる | 53.4 | 45.3 | 1.3 | 37.4 | 22.4 | 53.0 | 8.7 | 2.8 | 55.9 | 44.1 | - | 58.4 | 41.6 | - | |
| 大学や専門学校などの学生で20歳未満の子どもがいる | 41.3 | 58.7 | - | 7.1 | 31.0 | 92.9 | - | - | 49.5 | 50.5 | - | 50.0 | 50.0 | - | |
| 大学や専門学校などの学生で20歳以上の子どもがいる | 40.8 | 57.3 | 1.9 | 19.1 | 32.8 | 51.7 | - | 4.6 | 60.0 | 40.0 | - | 43.5 | 56.5 | - | |
| 社会人（学生ではない）で20歳未満の子どもがいる | 46.8 | 53.2 | - | - | 8.3 | 100.0 | - | - | 48.7 | 51.3 | - | 35.1 | 64.9 | - | |
| 社会人（学生ではない）で20歳以上の子どもがいる | 54.7 | 44.8 | 0.4 | 26.2 | 28.2 | 78.7 | 1.7 | 3.2 | 56.8 | 43.2 | - | 44.1 | 55.9 | - | |
| 子どもはいない | 27.1 | 72.7 | 0.2 | 36.1 | 31.3 | 58.1 | 1.6 | 1.1 | 39.6 | 60.4 | - | 31.4 | 68.6 | - | |
| 職業別 | | | | | | | | | | | | | | | |
| 農林漁業 | 60.0 | 40.0 | - | 11.3 | 41.2 | 82.7 | - | - | 61.9 | 38.1 | - | 64.0 | 36.0 | - | |
| 製造業 | 26.6 | 72.8 | 0.6 | 52.1 | 28.6 | 50.0 | 2.9 | 4.2 | 28.1 | 71.9 | - | 30.7 | 69.3 | - | |
| 自営業 | 51.4 | 48.6 | - | 9.7 | 29.4 | 84.9 | - | - | 57.2 | 42.8 | - | 48.6 | 51.4 | - | |
| 自由業 | 33.7 | 66.3 | - | 70.9 | 29.1 | 100.0 | - | - | 36.2 | 63.8 | - | 26.4 | 73.6 | - | |
| 経営・管理職 | 61.6 | 38.4 | - | 36.4 | 49.5 | 51.0 | 5.1 | - | 55.5 | 44.5 | - | 44.8 | 55.2 | - | |
| 事務職 | 40.4 | 58.8 | 0.8 | 23.3 | 22.5 | 70.2 | 6.3 | - | 48.9 | 51.1 | - | 40.0 | 60.0 | - | |
| 専門・技術職 | 35.3 | 64.7 | - | 35.7 | 37.5 | 57.0 | - | 9.3 | 45.9 | 54.1 | - | 36.5 | 63.5 | - | |
| 教育職 | 45.4 | 54.6 | - | 38.9 | 13.2 | 61.5 | 5.3 | - | 58.3 | 41.7 | - | 53.3 | 46.7 | - | |
| 作業・技能職 | 28.5 | 71.5 | - | 53.0 | 28.4 | 56.9 | 7.0 | - | 42.2 | 57.8 | - | 27.9 | 72.1 | - | |
| 販売・サービス業 | 27.8 | 72.2 | - | 27.6 | 34.6 | 70.9 | - | - | 42.3 | 57.7 | - | 32.1 | 67.9 | - | |
| 主婦（夫）A パート・内職など | 42.0 | 58.0 | - | 31.3 | 19.5 | 74.5 | 1.4 | 1.7 | 50.7 | 49.3 | - | 42.9 | 57.1 | - | |
| 主婦（夫）B 家事専業 | 56.1 | 43.2 | 0.7 | 33.4 | 21.2 | 66.5 | 3.4 | 4.6 | 50.2 | 49.8 | - | 42.5 | 57.5 | - | |
| 学生 | 19.5 | 80.5 | - | 33.9 | 17.3 | 66.1 | - | - | 44.8 | 55.2 | - | 48.8 | 51.2 | - | |
| その他 | 31.8 | 68.2 | - | 27.5 | 21.3 | 95.2 | - | - | 41.8 | 58.2 | - | 42.0 | 58.0 | - | |
| 無職 | 50.6 | 48.3 | 1.1 | 21.2 | 30.5 | 80.1 | 1.5 | 2.2 | 51.0 | 47.9 | 1.1 | 38.5 | 61.0 | 0.5 | |
| 勤務地別 | | | | | | | | | | | | | | | |
| 市内 | 41.3 | 58.5 | 0.2 | 32.2 | 27.6 | 70.9 | 1.1 | 1.9 | 50.5 | 49.5 | - | 44.4 | 55.6 | - | |
| 市外 | 31.9 | 67.9 | 0.2 | 33.1 | 27.1 | 62.0 | 4.9 | 1.7 | 38.4 | 61.6 | - | 31.0 | 69.0 | - | |
| 働いていない | 47.8 | 51.4 | 0.8 | 25.8 | 26.8 | 75.0 | 2.0 | 2.8 | 49.9 | 49.4 | 0.6 | 41.0 | 58.7 | 0.3 | |
| 居住地区別 | | | | | | | | | | | | | | | |
| 焼津 | 34.4 | 64.9 | 0.7 | 29.4 | 29.1 | 63.4 | 1.6 | 4.3 | 39.8 | 60.2 | - | 33.0 | 67.0 | - | |
| 大村 | 46.2 | 53.8 | - | 31.8 | 25.8 | 73.4 | 2.6 | - | 44.5 | 55.5 | - | 44.0 | 56.0 | - | |
| 豊田 | 42.8 | 57.2 | - | 38.5 | 30.6 | 62.0 | 4.0 | 1.0 | 50.3 | 49.7 | - | 39.6 | 60.4 | - | |
| 小川 | 43.9 | 56.1 | - | 25.4 | 18.5 | 76.2 | 3.2 | - | 51.1 | 48.9 | - | 44.5 | 55.5 | - | |
| 港 | 37.7 | 61.1 | 1.1 | 38.0 | 20.5 | 62.6 | - | 4.8 | 54.2 | 44.7 | 1.2 | 43.9 | 56.1 | - | |
| 東益津 | 48.7 | 51.3 | - | 14.8 | 23.1 | 78.5 | 7.3 | 3.9 | 60.4 | 39.6 | - | 62.3 | 37.7 | - | |
| 大富 | 43.0 | 57.0 | - | 25.4 | 31.1 | 70.1 | 1.2 | 2.7 | 52.5 | 47.5 | - | 39.2 | 60.8 | - | |
| 和田 | 39.4 | 60.6 | - | 23.2 | 34.6 | 82.6 | 5.8 | - | 65.9 | 34.1 | - | 35.6 | 64.4 | - | |
| 大井川 | 42.0 | 58.0 | - | 29.2 | 26.3 | 80.1 | - | 1.6 | 27.3 | 72.7 | - | 29.6 | 70.4 | - | |
| その他 | 6.7 | 93.3 | - | 100.0 | 100.0 | 100.0 | - | - | 39.0 | 61.0 | - | 43.6 | 56.4 | - | |
| 住居形態別 | | | | | | | | | | | | | | | |
| 戸建住宅（持ち家） | 42.6 | 57.0 | 0.4 | 30.2 | 26.4 | 71.3 | 2.7 | 1.6 | 50.5 | 49.4 | 0.1 | 42.8 | 57.2 | - | |
| 戸建住宅（借家） | 37.2 | 56.8 | 6.0 | 28.4 | 23.3 | 78.4 | - | 9.7 | 38.8 | 55.2 | 6.0 | 29.0 | 65.0 | 6.0 | |
| 共同住宅・長屋（分譲） | 74.0 | 26.0 | - | 12.8 | 48.8 | 60.3 | - | 5.7 | 43.1 | 56.9 | - | 41.5 | 58.5 | - | |
| 共同住宅・長屋（賃貸） | 23.6 | 76.4 | - | 36.6 | 32.7 | 61.6 | - | 2.8 | 23.3 | 76.7 | - | 17.9 | 82.1 | - | |
| 公営住宅 | 45.5 | 54.5 | - | - | - | 100.0 | - | - | 27.0 | 73.0 | - | 18.1 | 81.9 | - | |
| その他 | 12.4 | 87.6 | - | - | 36.6 | 36.6 | - | 63.4 | 11.1 | 88.9 | - | 6.4 | 93.6 | - | |

焼津市 総合計画に関する市民意識調査 調査結果報告書

| | 問28①非常時の食料として7日分以上を備えている | | | 問28②非常時の飲料水として7日分以上を備えている | | | 問28③大部分の家具類を固定している | | | 問28④消火用器具(消火器、水バケツ等)を備えている | | | 問28⑤簡易トイレなど汚物を処理できるものを備えている | | | 問28⑥災害時に避難する場所を決めている | | |
|---------------------------|--------------------------|-------|-----|---------------------------|-------|-----|--------------------|-------|-----|----------------------------|-------|------|-----------------------------|-------|-----|----------------------|-------|-----|
| | している | していない | 無回答 | している | していない | 無回答 | している | していない | 無回答 | している | していない | 無回答 | している | していない | 無回答 | している | していない | 無回答 |
| 全体 | 27.4 | 71.8 | 0.8 | 44.2 | 55.3 | 0.4 | 40.1 | 59.5 | 0.4 | 45.2 | 53.8 | 1.0 | 54.1 | 45.4 | 0.5 | 81.3 | 18.0 | 0.7 |
| 性別 | | | | | | | | | | | | | | | | | | |
| 男性 | 29.6 | 69.8 | 0.6 | 43.6 | 56.2 | 0.2 | 38.4 | 61.4 | 0.2 | 46.1 | 53.1 | 0.8 | 46.5 | 52.9 | 0.6 | 79.7 | 19.7 | 0.6 |
| 女性 | 25.3 | 73.7 | 1.0 | 44.9 | 54.5 | 0.6 | 41.7 | 57.7 | 0.6 | 44.3 | 54.6 | 1.1 | 61.4 | 38.2 | 0.4 | 82.9 | 16.2 | 0.8 |
| 年齢別 | | | | | | | | | | | | | | | | | | |
| 10代 | 34.4 | 65.6 | - | 39.7 | 60.3 | - | 44.4 | 55.6 | - | 33.3 | 66.7 | - | 49.2 | 50.8 | - | 83.1 | 16.9 | - |
| 20代 | 30.8 | 69.2 | - | 45.3 | 54.7 | - | 37.3 | 62.7 | - | 38.9 | 61.1 | - | 51.8 | 48.2 | - | 78.6 | 21.4 | - |
| 30代 | 29.0 | 71.0 | - | 38.1 | 61.9 | - | 28.3 | 71.7 | - | 33.2 | 66.8 | - | 49.9 | 50.1 | - | 71.8 | 28.2 | - |
| 40代 | 24.5 | 74.9 | 0.6 | 39.4 | 60.6 | - | 45.0 | 55.0 | - | 36.4 | 63.1 | 0.5 | 58.6 | 41.4 | - | 81.4 | 18.0 | 0.6 |
| 50代 | 26.9 | 73.1 | - | 43.1 | 56.9 | - | 38.8 | 60.8 | 0.4 | 43.5 | 56.0 | 0.5 | 50.4 | 49.6 | - | 80.9 | 19.1 | - |
| 60～64歳 | 26.0 | 74.0 | - | 44.9 | 55.1 | - | 33.6 | 66.4 | - | 48.9 | 51.1 | - | 54.5 | 45.5 | - | 88.7 | 11.3 | - |
| 65～69歳 | 28.9 | 70.2 | 0.9 | 50.3 | 49.7 | - | 44.8 | 55.2 | - | 51.0 | 48.1 | 0.9 | 56.6 | 43.4 | - | 86.1 | 13.9 | - |
| 70代以上 | 26.7 | 71.1 | 2.2 | 48.2 | 50.3 | 1.5 | 44.5 | 54.4 | 1.1 | 56.7 | 40.8 | 2.6 | 56.4 | 41.8 | 1.8 | 83.3 | 14.4 | 2.2 |
| 子どもの有無別 | | | | | | | | | | | | | | | | | | |
| 小学校入学前の子どもがいる | 27.3 | 72.7 | - | 41.6 | 58.4 | - | 37.4 | 62.6 | - | 25.7 | 74.3 | - | 54.4 | 45.6 | - | 73.1 | 26.9 | - |
| 小学生の子どもがいる | 27.8 | 72.2 | - | 39.0 | 61.0 | - | 39.5 | 60.5 | - | 32.3 | 67.7 | - | 61.6 | 38.4 | - | 83.9 | 16.1 | - |
| 中学生の子どもがいる | 17.0 | 83.0 | - | 26.9 | 73.1 | - | 45.7 | 54.3 | - | 38.4 | 61.6 | - | 47.0 | 51.3 | 1.7 | 82.9 | 15.7 | 1.4 |
| 高校生の子どもがいる | 13.5 | 86.5 | - | 36.5 | 63.5 | - | 44.5 | 55.5 | - | 36.8 | 63.2 | - | 50.8 | 49.2 | - | 83.8 | 14.6 | 1.6 |
| 大学や専門学校などの学生で20歳未満の子どもがいる | 18.2 | 81.8 | - | 27.5 | 72.5 | - | 27.5 | 72.5 | - | 53.2 | 46.8 | - | 52.4 | 47.6 | - | 84.2 | 15.8 | - |
| 大学や専門学校などの学生で20歳以上の子どもがいる | 26.1 | 73.9 | - | 46.7 | 53.3 | - | 55.3 | 44.7 | - | 33.5 | 66.5 | - | 69.5 | 30.5 | - | 83.3 | 16.7 | - |
| 社会人(学生ではない)で20歳未満の子どもがいる | 23.4 | 76.6 | - | 51.2 | 43.1 | 5.6 | 45.4 | 54.6 | - | 62.6 | 37.4 | - | 51.8 | 42.7 | 5.5 | 76.5 | 18.0 | 5.5 |
| 社会人(学生ではない)で20歳以上の子どもがいる | 28.3 | 70.5 | 1.2 | 50.8 | 48.9 | 0.3 | 44.9 | 54.4 | 0.7 | 53.1 | 46.0 | 1.0 | 57.6 | 41.8 | 0.5 | 85.0 | 14.7 | 0.3 |
| 子どもはいない | 27.6 | 72.0 | 0.3 | 40.7 | 59.3 | - | 33.8 | 66.2 | - | 43.5 | 55.7 | 0.8 | 50.8 | 49.2 | - | 78.7 | 21.0 | 0.3 |
| 職業別 | | | | | | | | | | | | | | | | | | |
| 農林漁業 | 22.7 | 77.3 | - | 33.9 | 66.1 | - | 44.4 | 55.6 | - | 54.5 | 45.5 | - | 46.6 | 53.4 | - | 86.2 | 13.8 | - |
| 製造業 | 26.7 | 73.3 | - | 38.3 | 61.7 | - | 35.7 | 64.3 | - | 42.1 | 57.9 | - | 48.5 | 51.5 | - | 77.4 | 22.6 | - |
| 自営業 | 28.8 | 69.1 | 2.1 | 46.0 | 54.0 | - | 41.4 | 58.6 | - | 50.1 | 49.9 | - | 33.5 | 66.5 | - | 73.7 | 26.3 | - |
| 自由業 | 59.5 | 40.5 | - | 73.6 | 26.4 | - | 45.4 | 54.6 | - | 47.1 | 43.1 | 9.8 | 90.2 | 9.8 | - | 87.7 | 12.3 | - |
| 経営・管理職 | 30.5 | 69.5 | - | 59.5 | 40.5 | - | 42.1 | 57.9 | - | 55.0 | 45.0 | - | 58.0 | 42.0 | - | 90.0 | 10.0 | - |
| 事務職 | 26.4 | 73.6 | - | 39.2 | 60.8 | - | 34.6 | 65.4 | - | 44.1 | 55.9 | - | 58.8 | 41.2 | - | 80.7 | 19.3 | - |
| 専門・技術職 | 27.3 | 72.7 | - | 38.8 | 61.2 | - | 33.1 | 66.9 | - | 36.5 | 63.5 | - | 53.0 | 47.0 | - | 74.3 | 25.7 | - |
| 教育職 | 45.6 | 54.4 | - | 59.7 | 40.3 | - | 70.5 | 29.5 | - | 52.9 | 47.1 | - | 85.7 | 14.3 | - | 92.2 | 7.8 | - |
| 作業・技能職 | 24.0 | 76.0 | - | 42.4 | 57.6 | - | 24.0 | 76.0 | - | 45.6 | 54.4 | - | 41.8 | 58.2 | - | 78.4 | 21.6 | - |
| 販売・サービス業 | 16.6 | 83.4 | - | 40.4 | 58.2 | 1.4 | 37.2 | 62.8 | - | 29.5 | 69.3 | 1.2 | 44.5 | 55.5 | - | 69.7 | 29.1 | 1.2 |
| 主婦(夫)A パート・内職など | 18.2 | 80.7 | 1.0 | 37.2 | 61.8 | 1.0 | 36.5 | 62.8 | 0.7 | 37.3 | 61.6 | 1.0 | 52.0 | 47.0 | 1.0 | 80.5 | 18.5 | 1.0 |
| 主婦(夫)B 家事専業 | 30.9 | 67.2 | 1.9 | 52.9 | 47.1 | - | 48.5 | 50.3 | 1.2 | 55.8 | 43.0 | 1.2 | 69.5 | 30.5 | - | 87.3 | 11.5 | 1.2 |
| 学生 | 37.6 | 62.4 | - | 40.2 | 59.8 | - | 45.8 | 54.2 | - | 43.4 | 56.6 | - | 47.7 | 52.3 | - | 85.0 | 15.0 | - |
| その他 | 27.2 | 72.8 | - | 42.2 | 57.8 | - | 37.8 | 62.2 | - | 54.1 | 44.1 | 1.9 | 45.0 | 55.0 | - | 87.2 | 12.8 | - |
| 無職 | 29.9 | 67.9 | 2.2 | 49.5 | 49.4 | 1.1 | 45.0 | 53.9 | 1.1 | 50.6 | 46.6 | 2.7 | 58.2 | 39.6 | 2.2 | 85.7 | 12.1 | 2.2 |
| 勤務地別 | | | | | | | | | | | | | | | | | | |
| 市内 | 25.0 | 74.7 | 0.3 | 40.9 | 58.5 | 0.6 | 37.4 | 62.4 | 0.2 | 44.0 | 55.3 | 0.7 | 50.0 | 49.7 | 0.3 | 80.3 | 19.2 | 0.5 |
| 市外 | 26.9 | 72.8 | 0.3 | 43.5 | 56.5 | - | 37.2 | 62.8 | - | 39.7 | 60.0 | 0.3 | 53.1 | 46.9 | - | 78.9 | 21.1 | - |
| 働いていない | 31.2 | 67.0 | 1.8 | 49.2 | 50.2 | 0.6 | 46.0 | 53.0 | 1.0 | 51.0 | 47.0 | 1.9 | 59.8 | 38.9 | 1.3 | 86.0 | 12.3 | 1.6 |
| 居住地区別 | | | | | | | | | | | | | | | | | | |
| 焼津 | 34.5 | 64.5 | 1.0 | 45.9 | 54.1 | - | 37.2 | 62.3 | 0.5 | 45.3 | 53.6 | 1.1 | 52.7 | 47.3 | - | 80.1 | 19.5 | 0.5 |
| 大村 | 27.7 | 72.3 | - | 44.5 | 55.5 | - | 42.6 | 57.4 | - | 50.4 | 47.7 | 1.9 | 52.1 | 47.9 | - | 85.7 | 14.3 | - |
| 豊田 | 27.4 | 71.5 | 1.1 | 48.0 | 52.0 | - | 42.7 | 57.3 | - | 42.3 | 57.0 | 0.7 | 51.9 | 48.1 | - | 78.5 | 20.8 | 0.7 |
| 小川 | 29.1 | 70.9 | - | 37.3 | 61.5 | 1.2 | 47.6 | 52.4 | - | 41.9 | 58.1 | - | 55.7 | 44.3 | - | 85.7 | 14.3 | - |
| 港 | 18.5 | 81.5 | - | 37.1 | 62.9 | - | 31.4 | 67.8 | 0.8 | 40.5 | 59.5 | - | 58.3 | 40.6 | 1.1 | 84.7 | 13.0 | 2.3 |
| 東益津 | 30.7 | 69.3 | - | 50.0 | 50.0 | - | 37.5 | 62.5 | - | 46.3 | 53.7 | - | 56.8 | 43.2 | - | 85.4 | 14.6 | - |
| 大富 | 24.1 | 75.9 | - | 42.2 | 57.8 | - | 42.5 | 57.5 | - | 39.3 | 60.7 | - | 52.7 | 47.3 | - | 76.6 | 22.6 | 0.7 |
| 和田 | 29.9 | 67.8 | 2.3 | 56.2 | 41.4 | 2.3 | 33.1 | 66.9 | - | 50.7 | 47.0 | 2.3 | 64.4 | 33.3 | 2.3 | 90.2 | 9.8 | - |
| 大井川 | 24.1 | 74.3 | 1.6 | 42.9 | 56.3 | 0.8 | 44.7 | 55.3 | - | 56.3 | 41.5 | 2.2 | 54.2 | 44.3 | 1.6 | 79.3 | 19.9 | 0.8 |
| その他 | 27.0 | 73.0 | - | 51.6 | 48.4 | - | 16.9 | 76.4 | 6.7 | 36.2 | 63.8 | - | 43.6 | 56.4 | - | 80.0 | 20.0 | - |
| 住居形態別 | | | | | | | | | | | | | | | | | | |
| 戸建住宅(持ち家) | 27.1 | 72.1 | 0.8 | 45.7 | 53.9 | 0.4 | 42.2 | 57.4 | 0.3 | 45.1 | 54.1 | 0.9 | 55.9 | 43.5 | 0.5 | 84.0 | 15.2 | 0.7 |
| 戸建住宅(借家) | 26.7 | 67.3 | 6.0 | 25.8 | 68.2 | 6.0 | 14.8 | 79.2 | 6.0 | 39.2 | 54.8 | 6.0 | 48.4 | 45.6 | 6.0 | 62.6 | 31.4 | 6.0 |
| 共同住宅・長屋(分譲) | 39.9 | 60.1 | - | 49.7 | 50.3 | - | 47.0 | 53.0 | - | 37.1 | 62.9 | - | 62.3 | 37.7 | - | 83.5 | 16.5 | - |
| 共同住宅・長屋(賃貸) | 28.0 | 72.0 | - | 34.4 | 65.6 | - | 25.4 | 74.6 | - | 43.7 | 56.3 | - | 41.5 | 58.5 | - | 63.0 | 37.0 | - |
| 公営住宅 | 23.9 | 76.1 | - | 31.4 | 68.6 | - | 23.9 | 76.1 | - | 77.5 | 22.5 | - | 41.1 | 58.9 | - | 79.9 | 20.1 | - |
| その他 | 38.2 | 61.8 | - | 70.0 | 30.0 | - | 62.3 | 37.7 | - | 62.2 | 26.8 | 11.1 | 54.5 | 45.5 | - | 85.9 | 14.1 | - |

焼津市
総合計画に関する市民意識調査
調査票

市民アンケートにご協力ください

～ 総合計画に関する市民意識調査 ～

ご協力をお願い

市民の皆様には、日頃から市政運営につきましてご理解とご協力をいただき、誠にありがとうございます。

さて、焼津市では、まちづくりの基本指針である「第6次焼津市総合計画第2期基本計画」の進行管理にあたり、検証指標の実績を把握するため、毎年市民アンケートを実施しています。

つきましては、大変お忙しいところ誠に恐縮ではありますが、本アンケートへのご協力をお願いします。

なお、本アンケートは、市内に住む満18歳以上の皆様の中から1,800人の方を無作為に選び送付しております。

令和8年1月 焼津市長 中野 弘道

回答にあたってのお願い

- ◆封筒の宛名となっているご本人様のお考えや状況についてご記入ください。なお、ご本人による回答が難しい場合は、お手数ですがお手伝いいただける方がご本人から聞き取り、回答をお願いします。
- ◆調査の回答は、令和8年2月3日（火）までに郵送もしくはWebにて回答してください。

郵送での回答方法

- 回答の記入は、用意された項目の中からあてはまるものを選んで、その番号を○で囲んでください。
- 回答を記入後、本調査票を同封の返信用封筒（切手不要）に入れ、ポストへ投函してください。

Webでの回答方法

1 アクセス

○二次元コード



■URL

<https://logoform.jp/form/tWbQ/1362682>

2 ログイン

ログイン ID

※ログインIDは、重複回答を避けるために付与するもので、これにより個人を特定することはありません。

3 回答



<お問い合わせ先>

焼津市行政経営部政策企画課

TEL : 054-626-2141 FAX : 054-627-9334 E-mail : kikaku@city.yaizu.lg.jp

※第6次焼津市総合計画第2期基本計画については、「URL」又は「二次元コード」からご覧ください。

○URL https://www.city.yaizu.lg.jp/city-info/plan/category_city-info/sogo-keikaku/6th-sogo_kihon2.html

○二次元コード



はじめに、あなた自身のことについてお伺いします。

F 1 あなたの性別についてお伺いします。(○は1つ)
 ※戸籍上の区分とは別に、自認する性別を選択ください。

- | | |
|---|-----------------------------|
| 1 | 男性 |
| 2 | 女性 |
| 3 | その他(どちらともいえない・わからない・答えたくない) |

F 2 あなたの年齢についてお伺いします。(○は1つ)

- | | | | | | | | |
|---|-----|---|--------|---|--------|---|-------|
| 1 | 10代 | 2 | 20代 | 3 | 30代 | 4 | 40代 |
| 5 | 50代 | 6 | 60～64歳 | 7 | 65～69歳 | 8 | 70代以上 |

F 3 あなたのお子さまについてお伺いします。(あてはまるもの全てに○)

- | | |
|---|---------------------------|
| 1 | 小学校入学前の子どもがいる |
| 2 | 小学生の子どもがいる |
| 3 | 中学生の子どもがいる |
| 4 | 高校生の子どもがいる |
| 5 | 大学や専門学校などの学生で20歳未満の子どもがいる |
| 6 | 大学や専門学校などの学生で20歳以上の子どもがいる |
| 7 | 社会人(学生ではない)で20歳未満の子どもがいる |
| 8 | 社会人(学生ではない)で20歳以上の子どもがいる |
| 9 | 子どもはいない |

F 4 あなたの職業についてお伺いします。(○は1つ)

- | | | |
|----|-----------|-------------------------------------|
| 1 | 農林漁業 | 家族従事者も含む |
| 2 | 製造業 | 工場など生産現場の従事者 |
| 3 | 自営業 | 卸・小売店、飲食店、理髪店、工事店等の経営者及び家族従事者 |
| 4 | 自由業 | 開業医、弁護士、茶華道師匠、宗教家、芸術家、書道家、スポーツ選手など |
| 5 | 経営・管理職 | 会社・団体の部長級以上、官公庁の課長級以上 |
| 6 | 事務職 | 事務系社員、事務系公務員、警察官、駅員など |
| 7 | 専門・技術職 | 研究員、技術者、大学教員、裁判官、病院勤務医、看護師、デザイナーなど |
| 8 | 教育職 | 幼稚園、小・中・高校教員、保育士など |
| 9 | 作業・技能職 | 運転士、建築作業員、職人、工員、電話交換手、土木作業員、山林労務員など |
| 10 | 販売・サービス業 | 店員、販売員、調理師、理・美容師など |
| 11 | 主婦(夫)A | パート・内職など |
| 12 | 主婦(夫)B | 家事専業 |
| 13 | 学生 | 学生 |
| 14 | その他(具体的に: |) |
| 15 | 無職 | |

F 5 あなたが働いているところについてお伺いします。(○は1つ)

- | |
|----------|
| 1 市内 |
| 2 市外 |
| 3 働いていない |

F 6 あなたのお住まいの地区についてお伺いします。(○は1つ)

- | | | | |
|-------|-----------|------|------|
| 1 焼津 | 2 大村 | 3 豊田 | 4 小川 |
| 5 港 | 6 東益津 | 7 大富 | 8 和田 |
| 9 大井川 | 10 その他() | | |

F 7 あなたのお住まいについてお伺いします。(○は1つ)

- | | | |
|---------------|------------|---------------|
| 1 戸建住宅(持ち家) | 2 戸建住宅(借家) | 3 共同住宅・長屋(分譲) |
| 4 共同住宅・長屋(賃貸) | 5 公営住宅 | 6 その他() |

焼津市の住みやすさについてお伺いします。

問1 あなたは、焼津市が好きですか。(〇は1つ)

- | | |
|--------------|--------------|
| 1 好き | 2 どちらかといえば好き |
| 3 どちらかといえば嫌い | 4 嫌い |

問2 あなたにとって、焼津市は暮らしやすいところですか。それとも暮らしにくいところですか。(〇は1つ)

- | | |
|-------------|------------------|
| 1 暮らしやすい | 2 どちらかといえば暮らしやすい |
| 3 どちらともいえない | 4 どちらかといえば暮らしにくい |
| 5 暮らしにくい | |

問3 あなたは、これからも焼津市に住み続けたいと思いますか。(〇は1つ)

- | | |
|----------------|------------------|
| 1 住み続けたい | 2 どちらかといえば住み続けたい |
| 3 どちらかといえば移りたい | 4 移りたい |
| 5 わからない | |

問4 あなたは、焼津市の行政サービスについてどの程度満足していますか。(〇は1つ)

- | | |
|-------------------|------------------|
| 1 満足している | 2 どちらかといえば満足している |
| 3 どちらかといえば満足していない | 4 満足していない |
| 5 わからない | |

次ページに続きます

問5 あなたは、焼津市は安心して子どもを産み育てることができるまちだと思いますか。
(○は1つ)

- | | |
|------------------|----------------|
| 1 そう思う | 2 どちらかといえばそう思う |
| 3 どちらかといえばそう思わない | 4 そう思わない |
| 5 わからない | |

問6 あなたは、何によって市の情報を得ていますか。(あてはまるもの全てに○)

- | | |
|---|----------------------|
| 1 広報やいづ | 2 広報やいづ以外の市報(議会だより等) |
| 3 ホームページ | 4 市による各種の説明会 |
| 5 人づて | 6 報道(テレビ、新聞、ラジオ) |
| 7 SNS(LINE、Facebook、Instagram、X[旧Twitter]等) | |
| 8 その他() | |

問7 あなたは、必要と思う市の情報は十分得られていると思いますか。(○は1つ)

- | | |
|------------------|----------------|
| 1 そう思う | 2 どちらかといえばそう思う |
| 3 どちらかといえばそう思わない | 4 そう思わない |
| 5 わからない | |

問8 あなたは、電話、メール、意見箱、各種説明会などを通じて、市民の意見が行政に届きやすいと思いますか。(○は1つ)

- | | |
|------------------|----------------|
| 1 そう思う | 2 どちらかといえばそう思う |
| 3 どちらかといえばそう思わない | 4 そう思わない |
| 5 わからない | |

問9 あなたは、以下の焼津市の都市環境等についてどの程度満足していますか。もしくは不満がありますか。(1)～(17)のそれぞれの項目について、あてはまるものを1つずつ選び、番号に○をつけてください。(○はそれぞれ1つ)

| | 満足している | どちらかといえば満足 | どちらかといえば不満 | 不満がある | わからない |
|-------------------|--------|------------|------------|-------|-------|
| (例) (7)住環境 | 1 | 2 | 3 | 4 | 5 |
| (1) 人の親切や人情味 | 1 | 2 | 3 | 4 | 5 |
| (2) 子育てのしやすさ | 1 | 2 | 3 | 4 | 5 |
| (3) 教育環境 | 1 | 2 | 3 | 4 | 5 |
| (4) 医療機関の充実 | 1 | 2 | 3 | 4 | 5 |
| (5) 福祉の充実 | 1 | 2 | 3 | 4 | 5 |
| (6) 公共施設の充実 | 1 | 2 | 3 | 4 | 5 |
| (7) 住環境 | 1 | 2 | 3 | 4 | 5 |
| (8) 上水道の利用 | 1 | 2 | 3 | 4 | 5 |
| (9) 交通の便 | 1 | 2 | 3 | 4 | 5 |
| (10) 買い物の便利さ | 1 | 2 | 3 | 4 | 5 |
| (11) 就業機会の多さ | 1 | 2 | 3 | 4 | 5 |
| (12) 交通安全 | 1 | 2 | 3 | 4 | 5 |
| (13) 防犯対策 | 1 | 2 | 3 | 4 | 5 |
| (14) 災害への備え | 1 | 2 | 3 | 4 | 5 |
| (15) 自然環境の豊かさ | 1 | 2 | 3 | 4 | 5 |
| (16) 魚などの地場産品の豊かさ | 1 | 2 | 3 | 4 | 5 |
| (17) 歴史・文化資源の豊かさ | 1 | 2 | 3 | 4 | 5 |

次ページに続きます

あなたご自身やご家族あるいは地域の状況やそれに対する考え方などをお伺いします。

問10 あなたは、自分自身が心身共に健康だと思いますか。(〇は1つ)

- | | |
|------------------|----------------|
| 1 そう思う | 2 どちらかといえばそう思う |
| 3 どちらかといえばそう思わない | 4 そう思わない |

問11 あなたは、日頃ご自分の健康のために、何か心掛けていることがありますか。
(あてはまるもの全てに〇)

- | | |
|--------------------------------------|--|
| 1 栄養のバランスや塩分の取り方に気を配っている | |
| 2 野菜から食べる、間食をしない、食べ過ぎないなど食べ方に気を付けている | |
| 3 食後の歯磨きを励行している | |
| 4 睡眠・休養を充分取るようにしている | |
| 5 くよくよしないようにするなど心の持ち方に気を付けている | |
| 6 ウォーキングや体操など適度な運動を心掛けている | |
| 7 定期的に特定健診(人間ドックを含む)を受けている | |
| 8 定期的ながん検診を受けている | |
| 9 お酒を控えている | |
| 10 タバコは吸わない | |
| 11 その他() | |
| 12 特に何もしていない | |

問12 あなたは、地域で相談できるかかりつけ医やかかりつけ歯科医を持っていますか。
(〇はそれぞれ1つ)

※「かかりつけ医」とは、普段の診療や健康相談・健康管理をしていただいている開業医です。

| | | |
|-----------|------|-------|
| ①かかりつけ医 | 1 はい | 2 いいえ |
| ②かかりつけ歯科医 | 1 はい | 2 いいえ |

問13 あなたは、病院や診療所等の医療機関が身近に整っていると思いますか。(〇は1つ)

- | | | |
|--------|----------|---------|
| 1 そう思う | 2 そう思わない | 3 わからない |
|--------|----------|---------|

問14 あなたは、ワーク・ライフ・バランスがとれた暮らしができていると思いますか。
(〇は1つ)

※「ワーク・ライフ・バランス」とは、仕事(ワーク)と生活(ライフ)の調和がとれ、どちらも充実している状態や考え方です。

- | | |
|------------------|----------------|
| 1 そう思う | 2 どちらかといえばそう思う |
| 3 どちらかといえばそう思わない | 4 そう思わない |
| 5 わからない | |

問15 あなたは、過去1年間に文化・芸術に関する事で、鑑賞や創作・参加を通じた体験などの活動をしましたか。(〇は1つ)

※「文化・芸術」には、メディア芸術、伝統芸能、芸能、生活文化・国民娯楽、文化財も含まれます。

- | | |
|--------|-----------|
| 1 活動した | 2 活動していない |
|--------|-----------|

問16 あなたは、スポーツ(軽運動を含む)を、過去1年間で平均してどのくらい行いましたか。(〇は1つ)

※「スポーツ」とは、労働(生産活動)以外の身体活動のことです。ウォーキングや体操など、楽しみや気晴らしに行う軽運動もスポーツに含まれます。

- | | | |
|------------|---------|-----------|
| 1 週2回以上 | 2 週1回程度 | 3 月1~3回 |
| 4 3ヶ月に1~2回 | 5 年1~3回 | 6 全くしなかった |

問17 あなたは現在、生きがい(喜びや楽しみ)を感じていますか。(〇は1つ)

- | | | |
|------------|-----------|-------------|
| 1 十分感じている | 2 多少感じている | 3 あまり感じていない |
| 4 全く感じていない | 5 わからない | |

問18 あなたは、まちづくり活動(NPOやボランティア活動)に参加していますか。参加していない方は、参加したいと思いますか。(〇は1つ)

※まちづくり活動とは、その活動が地域や市全体の利益につながる活動のことで、特定の市民活動団体(NPO)で行う活動に限らず、地域での奉仕活動なども含みます。

- | | |
|--------------------------|----------------|
| 1 参加している | 2 機会があれば、参加したい |
| 3 興味・関心はあるが、事情があり、参加できない | 4 参加したくない |
| 5 わからない | |

問19 あなたは、まわりに認められ(人権が)尊重されていると思いますか。(〇は1つ)

- | | |
|------------------|----------------|
| 1 そう思う | 2 どちらかといえばそう思う |
| 3 どちらかといえばそう思わない | 4 そう思わない |
| 5 わからない | |

問20 あなたは、障害のある人が地域で暮らしやすくなっていると思いますか。(〇は1つ)

- | | |
|------------------|----------------|
| 1 そう思う | 2 どちらかといえばそう思う |
| 3 どちらかといえばそう思わない | 4 そう思わない |
| 5 わからない | |

次ページに続きます

問21 あなたは、「夫は外で働き、妻は家庭を守る」というような男女の役割を固定的に考えることについて、どのように思いますか。(〇は1つ)

※性別による役割分担意識の推移を把握するための設問です。

- | | |
|--------------|--------------|
| 1 賛成 | 2 どちらかといえば賛成 |
| 3 どちらかといえば反対 | 4 反対 |
| 5 わからない | |

問22 あなたは、新聞に折り込まれて配布される男女共同参画情報紙Aしおかぜ（7月1日号・11月1日号）を読んだことがありますか。(〇は1つ)

- | | |
|------------|------------|
| 1 読んだことがある | 2 読んだことがない |
|------------|------------|

→ 問23 問22で「1 読んだことがある」と答えた方にお伺いします。

男女共同参画社会を形成していくことの必要性が理解できましたか。(〇は1つ)

- | | |
|--------------------|-----------------|
| 1 理解できた | 2 どちらかといえば理解できた |
| 3 どちらかといえば理解できなかった | 4 理解できなかった |

問24 あなたは、やいづ議会だよりを読んだことがありますか。(〇は1つ)

- | | |
|------------|------------|
| 1 読んだことがある | 2 読んだことがない |
|------------|------------|

→ 問25 問24で「1 読んだことがある」と答えた方にお伺いします。

やいづ議会だよりに掲載される記事のうち、どこに関心をいただきましたか。

(あてはまるもの全てに〇)

- | | |
|------------|-----------|
| 1 市民インタビュー | 2 議案審査 |
| 3 一般質問 | 4 その他 () |

問26 あなたは、焼津市が姉妹都市であるオーストラリア連邦タスマニア州の「ホバート市」と国際交流をしていることを知っていますか。(〇は1つ)

- | | |
|---------|--------|
| 1 知っている | 2 知らない |
|---------|--------|

問27 あなたは、焼津市が友好都市であるモンゴル国の「ウランバートル市チンゲルテイ区」と国際交流をしていることを知っていますか。(〇は1つ)

- | | |
|---------|--------|
| 1 知っている | 2 知らない |
|---------|--------|

問28 あなたのお宅では、災害に対し、以下の備えをしていますか。(○はそれぞれ1つ)

| | | |
|---|----------|-----------|
| ①非常時の食料として7日分以上を備えている | 1 備えている | 2 備えていない |
| ②非常時の飲料水として7日分以上を備えている (必要量：1人 1日 3ℓを基準) | 1 備えている | 2 備えていない |
| ③大部分の家具類を固定している | 1 固定している | 2 固定していない |
| ④消火用器具(消火器、水バケツ等)を備えている | 1 備えている | 2 備えていない |
| ⑤簡易トイレなど汚物を処理できるものを備えている | 1 備えている | 2 備えていない |
| ⑥災害時に避難する場所を決めている | 1 決めている | 2 決めていない |

自由意見等

いただいたご意見は、今後の施策・事務事業の改善に役立てるために関係課に周知させていただきますが、個別の意見・要望等に回答や対応をお約束するものではありません。ご了承ください。

問 29 焼津市の施策・事務事業について、ご意見等がございましたらご記入ください。

※施策・事務事業は、年度ごとの振り返りを行っておりますので、市ホームページ（「URL」又は「二次元コード」）をご覧ください。

○URL <https://www.city.yaizu.lg.jp/city-info/management/gyosei-hyoka/hyoka/index.html>

○二次元コード



| |
|--|
| |
| |
| |
| |
| |

問30 その他、ご意見等がございましたら自由にご記入ください。

| |
|--|
| |
| |
| |
| |
| |

アンケート調査にご協力いただき、ありがとうございました。

お手数ですが、調査票の記入もれがないかご確認の上、同封の返信用封筒（切手不要）に入れて、**2月3日（火）までに**投函してください。

なお、調査結果は、市ホームページと広報やいづ（6月1日号予定）でお知らせします。

— ご協力ありがとうございました —

焼津市
総合計画に関する市民意識調査
調査結果報告書

発行：令和8年3月

編集：焼津市役所 行政経営部 財政課
〒425-8502 静岡県焼津市本町2丁目16-32
TEL 054-626-1162 FAX 054-627-9334
E-mail : zaisei@city.yaizu.lg.jp