

焼津市
総合計画に関する市民意識調査
調査結果報告書

令和6年3月

焼 津 市

■目次

1	調査概要	1
2	調査結果	5
	【回答者の基本属性について】	5
	属性1：性別	5
	属性2：年齢	5
	属性3：子どもの有無	6
	属性4：職業	7
	属性5：勤務地	8
	属性6：居住地区	9
	属性7：居住形態	10
	【焼津市の住みやすさについて】	11
	(1) 焼津市が好きか	11
	(2) 焼津市は暮らしやすいか	11
	(3) 焼津市に住み続けたいか	12
	(4) 行政サービスの満足度	12
	(5) 安心して子どもを産み育てることができるまちだと思うか	13
	(6) 市の情報を得る手段	14
	(7) 必要な市の情報は十分得られていると思うか	16
	(8) 市民の意見が行政に届きやすいと思うか	17
	(9) 焼津市の都市環境等の満足度	18
	【自分や家族・地域の状況やそれに対する考え方などについて】	20
	(10) 心身共に健康だと思うか	20
	(11) 健康のために心掛けていること	21
	(12) かかりつけ医・かかりつけ歯科医を持っているか	22
	(13) 医療機関は身近に整っていると思うか	23
	(14) 文化・芸術に関する活動の有無	24
	(15) スポーツの頻度	24
	(16) 現在、生きがい（喜びや楽しみ）を感じているか	25
	(17) まちづくり活動（NPOやボランティア活動）に参加したいと思うか	25
	(18) まわりに認められ（人権が）尊重されていると思うか	26
	(19) 男女の役割を固定的に考えることについて	27
	(20) 男女共同参画情報紙Aしおかぜを読んだことがあるか	28

(21) 男女共同参画社会を形成していくことの必要性が理解できたか	28
(22) やいづ議会だよりを読んだことがあるか	29
(23) やいづ議会だよりに掲載された記事で関心をいただいたもの	29
(24) 災害に対して備えていること	30
【自由意見】	31
(25) 施策・事務事業についての自由意見（問 25）	31
(26) その他の自由意見（問 26）	41
3 資料編	59
【クロス集計表】	59
焼津市 総合計画に関する市民意識調査 調査票	87

1 調査概要

1 調査目的

第6次焼津市総合計画に掲載している施策の成果を把握することにより、今後の施策の検討資料とすることを目的としています。

2 調査内容

- 1 回答者の基本属性について
- 2 焼津市の住みやすさについて
- 3 自分や家族・地域の状況やそれに対する考え方などについて

3 調査設計

調査主体：焼津市

調査対象：令和4年4月1日より継続して居住している焼津市在住の18歳以上の市民

標本数：1,800人

抽出方法：住民基本台帳に登録している者及び外国人登録をしている者で、永住者又は特別永住者として焼津市の住民基本台帳に登録している者から等間隔無作為抽出

調査方法：郵送配布・郵送回収又はWeb回答

調査期間：令和6年1月10日～令和6年2月2日

調査機関：株式会社 サーベイリサーチセンター静岡事務所

4 回収状況

発送数	有効回収数	有効回答率
1,800 票	978 票 〔うち、Web：272 票〕 〔郵送：706 票〕	54.3% 〔うち、Web：15.1%〕 〔郵送：39.2%〕

※有効回収数とは、回収数 979 票のうち、二重回答票 1 票を除いた数

5 報告書を見る際の注意事項

- ・回答比率はすべて百分率で表し、小数点以下第2位を四捨五入して算出しました。そのため、回答比率を合計すると、合計値と一致しない場合があります。
- ・質問の中に、複数回答が可能な質問がありますが、その場合、回答比率の合計は 100%を上回る場合があります。

6 性年代の補正

今回の市民意識調査回収結果については、焼津市全体の「性年代」別人口（母集団）からの偏りを補正計算して調査結果としています。

焼津市全体の 「性年代」別人口（※1）		回収		補正後
		数	割合（%）	割合（%）
男性 10代（18・19歳）	1,317	12	2.7	2.3
男性 20代	6,964	29	6.5	12.2
男性 30代	7,295	33	7.4	12.7
男性 40代	9,189	78	17.5	16.1
男性 50代	10,029	93	20.9	17.5
男性 60歳～64歳	4,204	50	11.2	7.3
男性 65歳～69歳	4,025	43	9.6	7.0
男性 70代以上	14,204	108	24.2	24.8
男性合計	57,227	446	100.0	99.9
女性 10代（18・19歳）	1,190	6	1.1	2.0
女性 20代	6,300	31	5.9	10.5
女性 30代	6,787	57	10.9	11.4
女性 40代	8,756	83	15.9	14.6
女性 50代	9,630	103	19.7	16.1
女性 60歳～64歳	4,118	57	10.9	6.9
女性 65歳～69歳	4,255	43	8.2	7.1
女性 70代以上	18,759	142	27.2	31.4
女性合計	59,795	522	100.0	100.0
無回答（※2）		10		
総計	117,022	978		

※1…令和5年12月31日現在の住民基本台帳人口です。

※2…「無回答」は、性別を尋ねる設問で「その他」と回答した方または無回答の方、あるいは年代を尋ねる設問に無回答の方の数を表します。

7 調査の精度

この調査は、単純無作為抽出により対象者を定めたもので、標本誤差は以下の式で近似できます。

$$\sigma = \kappa \sqrt{\frac{N-n}{N-1} \times \frac{P(1-P)}{n}}$$

σ : 標本誤差
 N : 母集団
 n : 標本の大きさ
 P : 回答比率

変数 κ は信頼率により決まり、信頼率 90% ならば 1.64 とされます。

回答者総数 (978 人) を 100% とする場合の質問で、信頼率を 90% とすると、各回答比率別の標本誤差は以下の通りとなります。

回答比率	標本誤差
50%	±2.61%
60%または40%	±2.56%
70%または30%	±2.39%
80%または20%	±2.09%
90%または10%	±1.57%

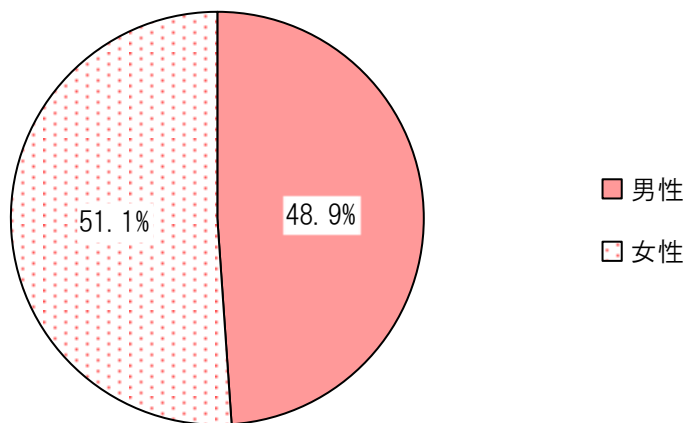
これは、例えば今回の調査においてある設問を単純集計した場合、その設問の「A」という回答が全体の 50% であったとすれば、今回の調査の母集団 (18 歳以上の焼津市民全体 : 117,022 人) に同じ質問をしても、統計学的には 90% の確率で「A」の割合は、 $50 \pm 2.61\%$ の範囲内となり、精度は確保されていると言えます。

2 調査結果

【回答者の基本属性について】

属性1：性別

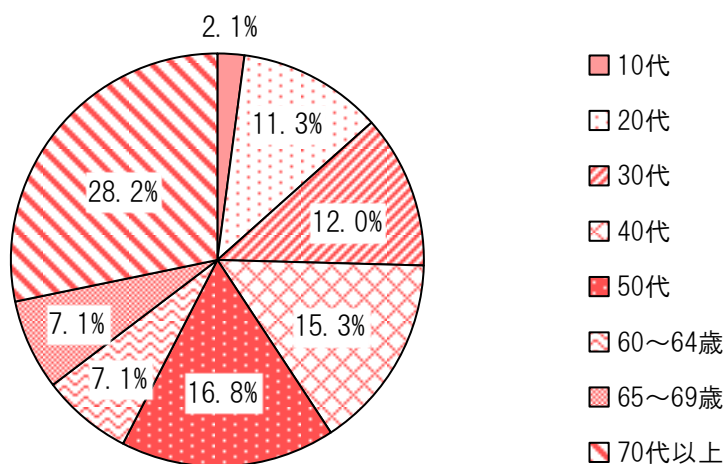
F 1 あなたの性別についてお伺いします。(〇は1つ)



回答者の性別は、「男性」48.9%、「女性」51.1%となりました。

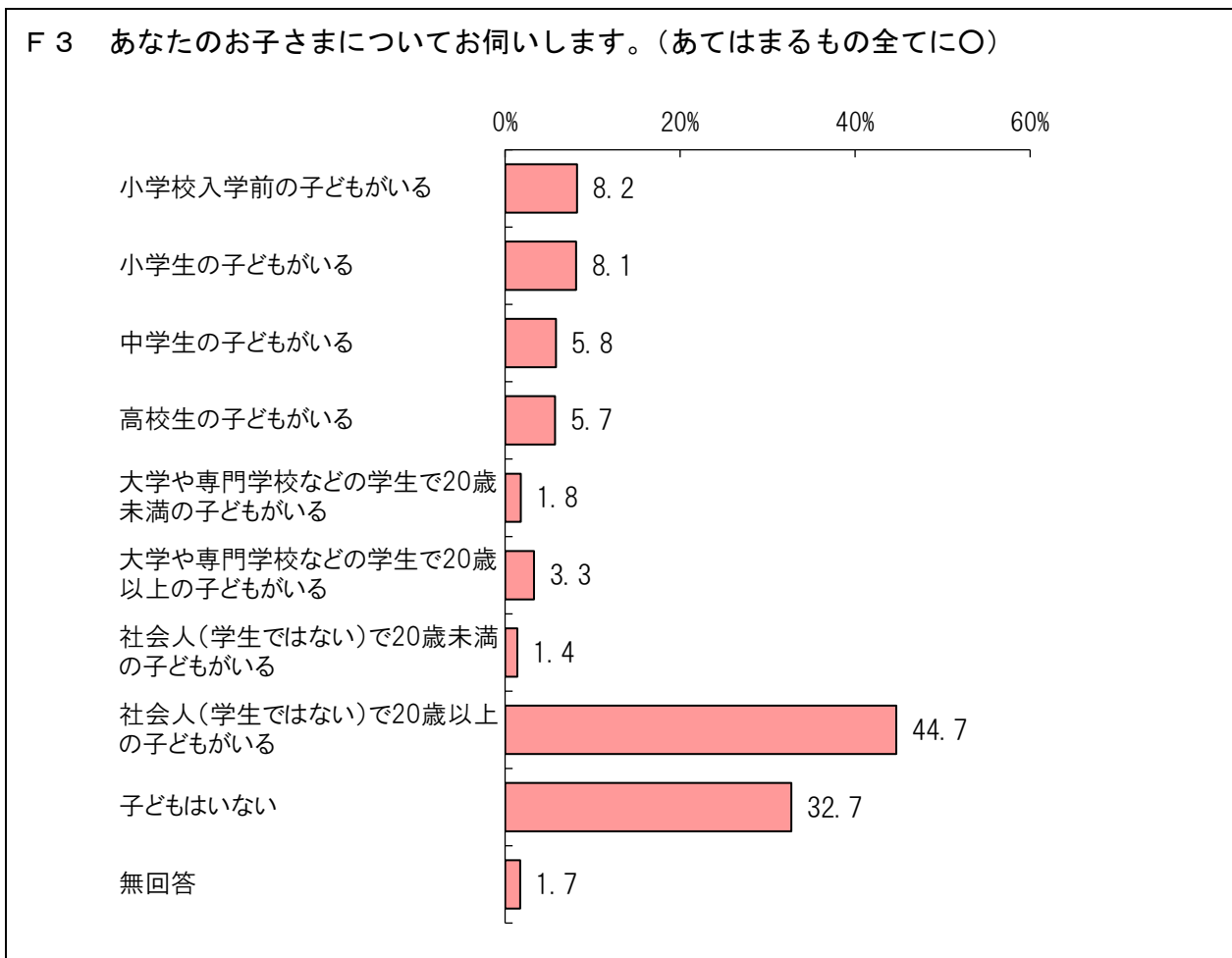
属性2：年齢

F 2 あなたの年齢についてお伺いします。(〇は1つ)



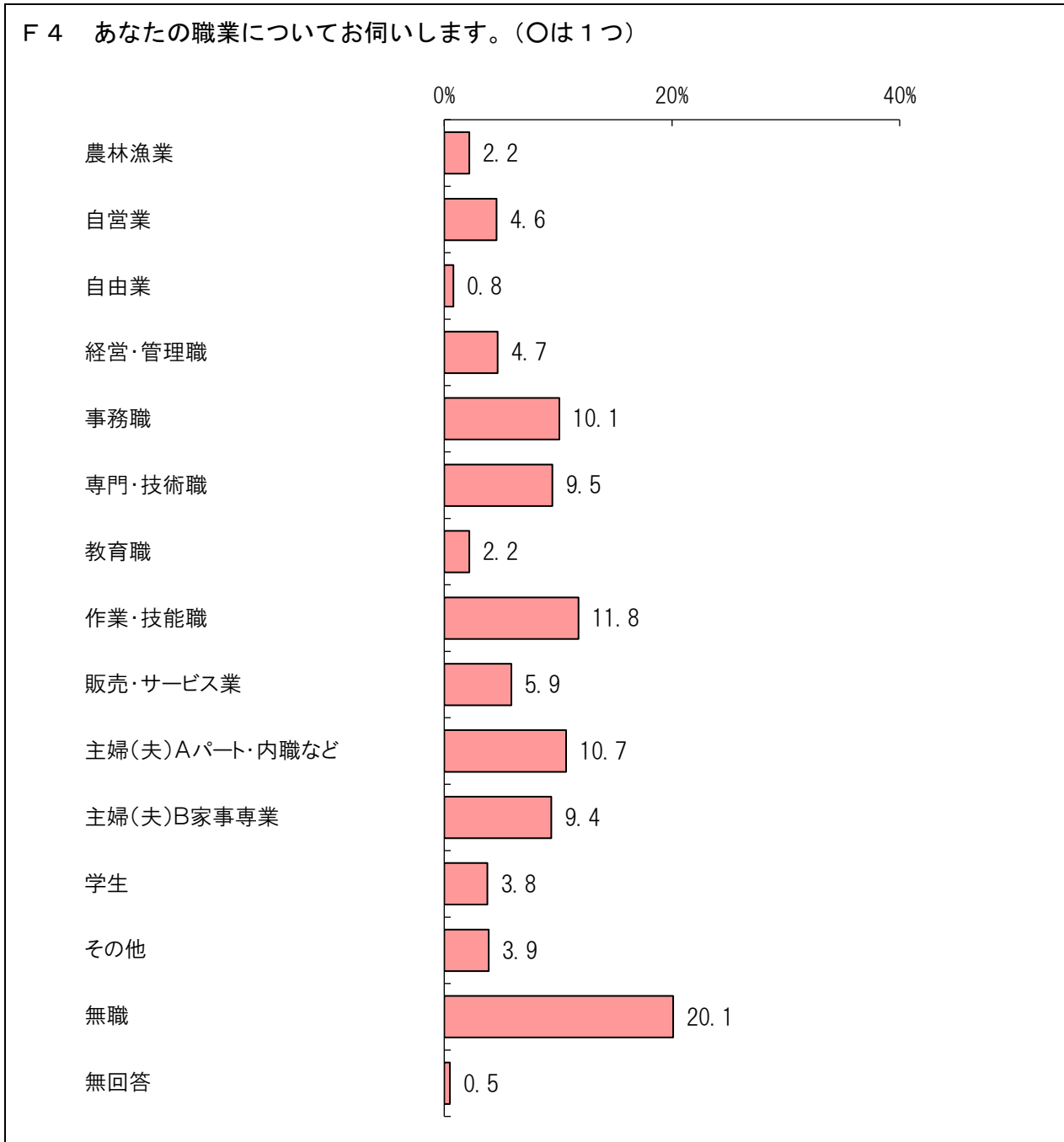
回答者の年齢は、「10代」2.1%、「20代」11.3%、「30代」12.0%、「40代」15.3%、「50代」16.8%、「60~64歳」7.1%、「65~69歳」7.1%、「70代以上」28.2%となりました。

属性3：子どもの有無



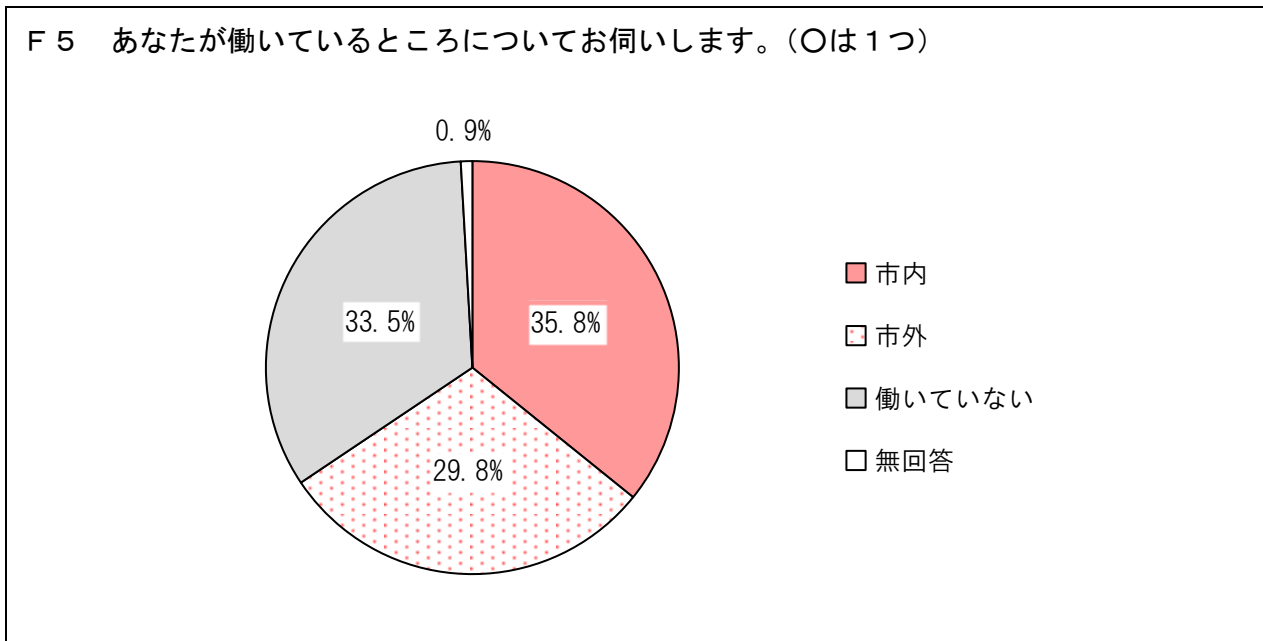
回答者の子どもの有無は、「小学校入学前の子どもがいる」8.2%、「小学生の子どもがいる」8.1%、「中学生の子どもがいる」5.8%、「高校生の子もがいる」5.7%、「大学や専門学校などの学生で20歳未満の子どもがいる」1.8%、「大学や専門学校などの学生で20歳以上の子どもがいる」3.3%、「社会人(学生ではない)で20歳未満の子どもがいる」1.4%、「社会人(学生ではない)で20歳以上の子どもがいる」44.7%、「子どもはいない」32.7%となりました。

属性4：職業



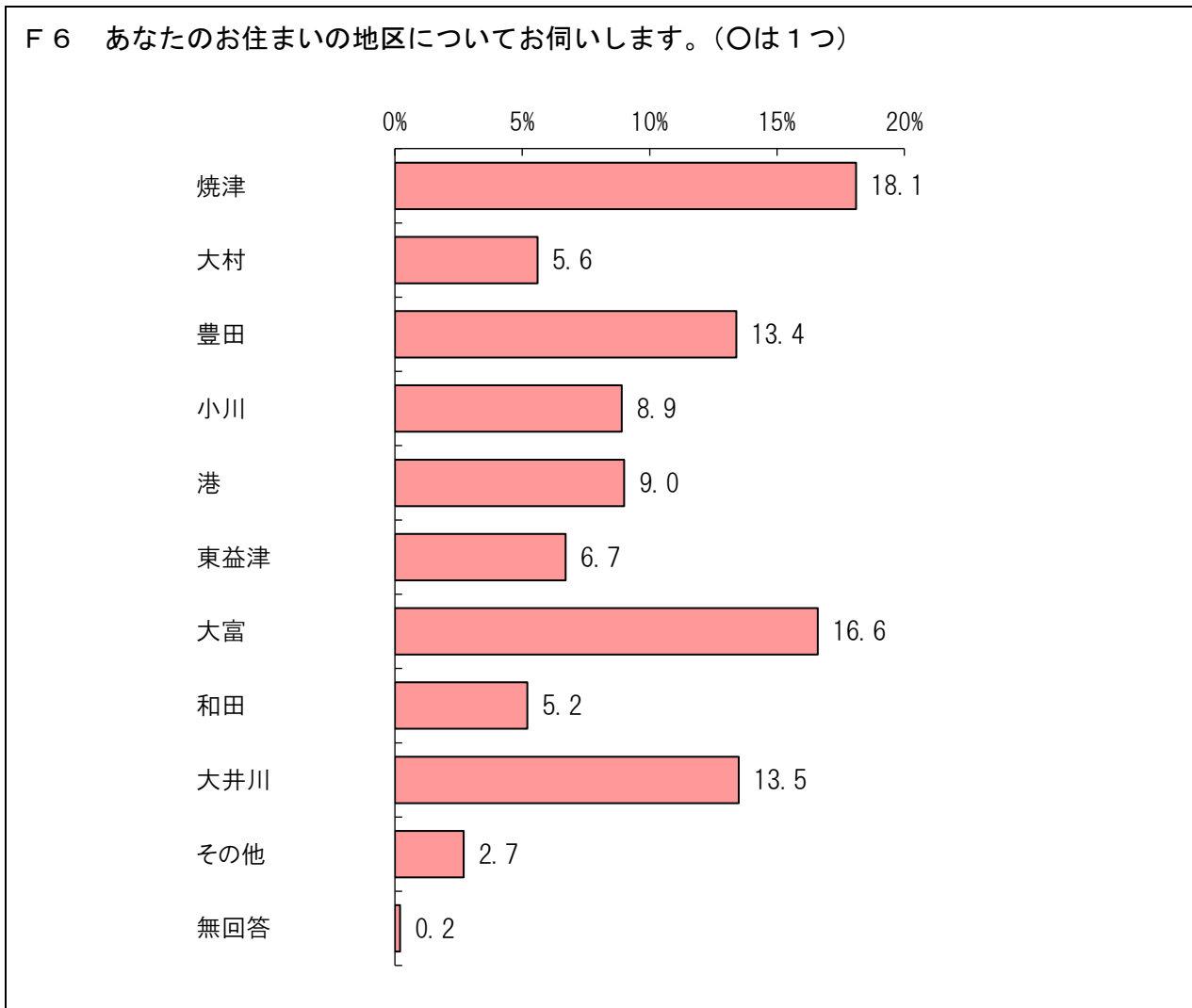
回答者の職業は、「無職」を除き、「作業・技能職」11.8%が最も多く、以下、「主婦(夫)Aパート・内職」10.7%、「事務職」10.1%、「専門・技術職」9.5%、「主婦(夫)B家事専業」9.4%などとなりました。

属性5：勤務地



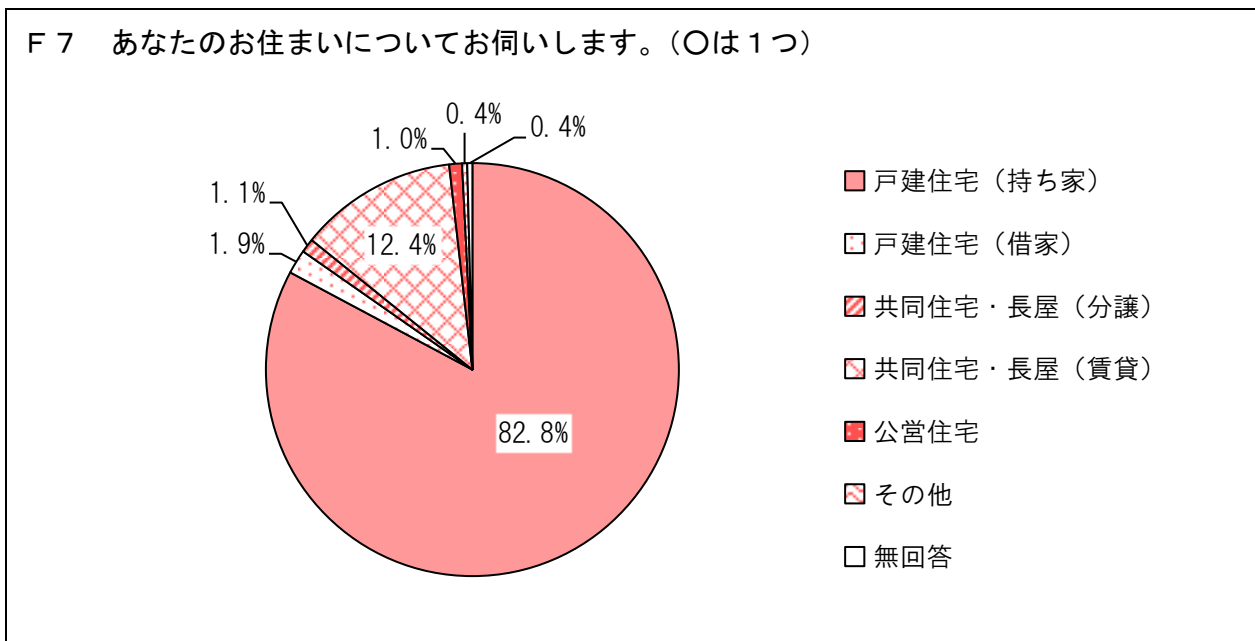
回答者の勤務地は、「市内」35.8%、「市外」29.8%、「働いていない」33.5%となりました。

属性6：居住地区



回答者の居住地区は、「焼津」18.1%、「大村」5.6%、「豊田」13.4%、「小川」8.9%、「港」9.0%、「東益津」6.7%、「大富」16.6%、「和田」5.2%、「大井川」13.5%となりました。

属性7：居住形態

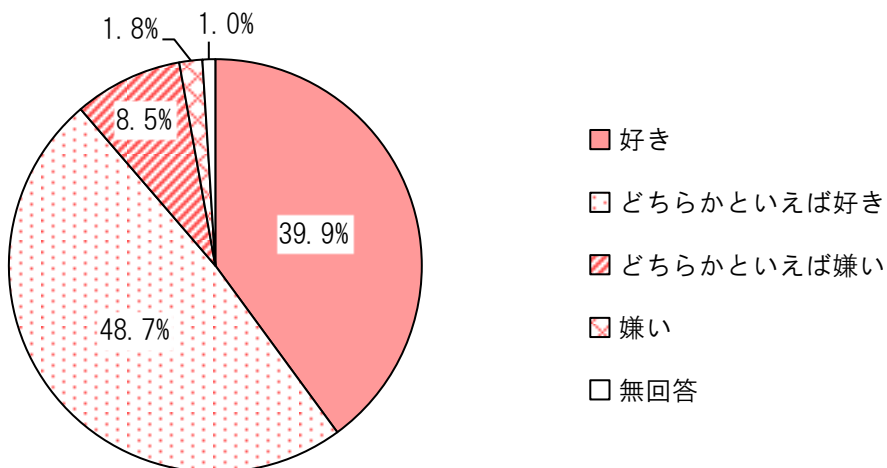


回答者の居住形態は、「戸建住宅（持ち家）」82.8%が最も多く、以下、「共同住宅・長屋（賃貸）」12.4%、「戸建住宅（借家）」1.9%などとなりました。

【焼津市の住みやすさについて】

(1) 焼津市が好きか

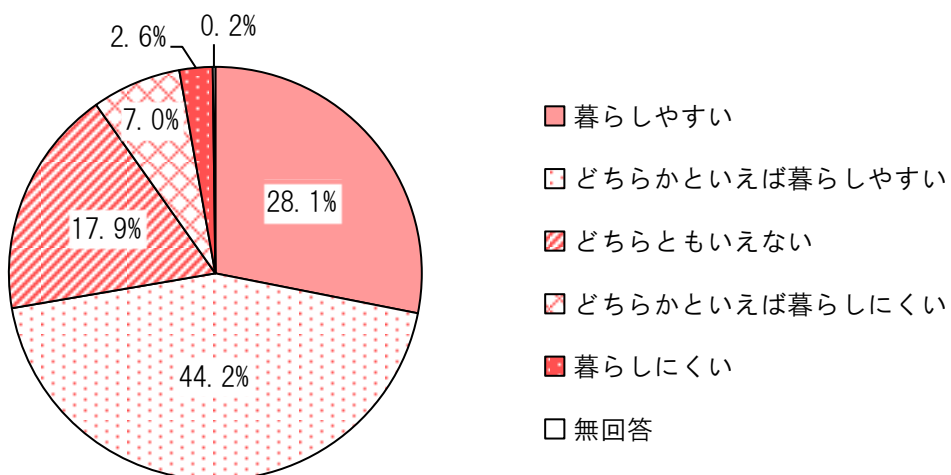
問1 あなたは、焼津市が好きですか。(○は1つ)



焼津市が好きかは、「好き」39.9%と「どちらかといえば好き」48.7%を合計した『好き』は88.7%となりました。一方、「どちらかといえば嫌い」8.5%と「嫌い」1.8%を合計した『嫌い』は10.4%となりました。

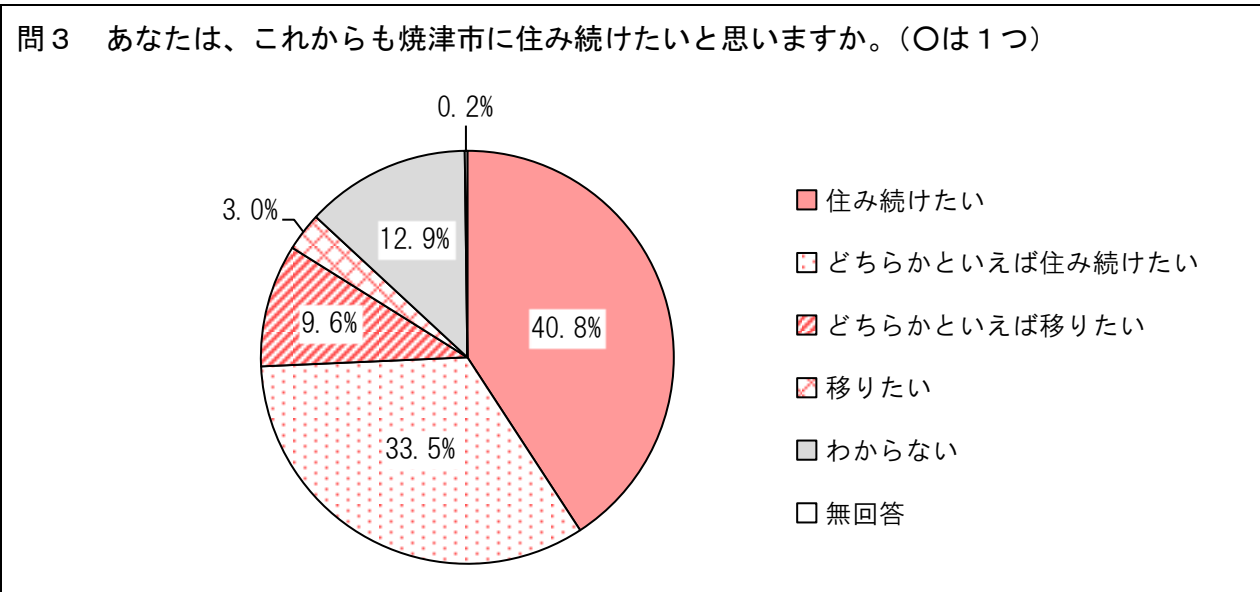
(2) 焼津市は暮らしやすいか

問2 あなたにとって、焼津市は暮らしやすいところですか。それとも暮らしにくいところですか。(○は1つ)



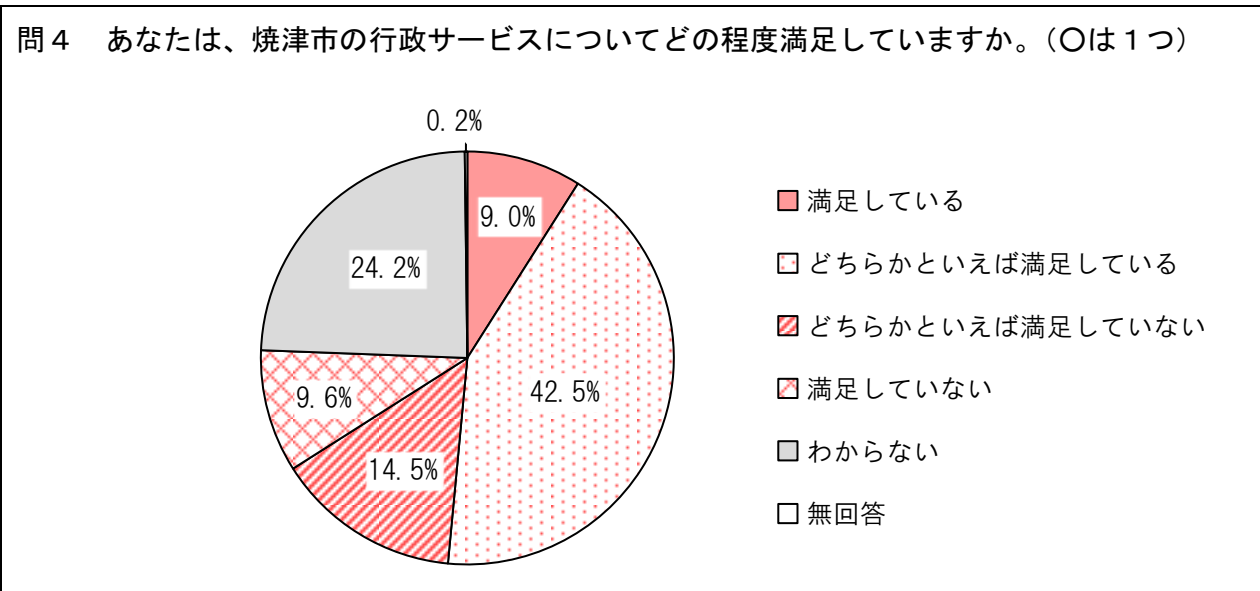
焼津市は暮らしやすいかは、「暮らしやすい」28.1%と「どちらかといえば暮らしやすい」44.2%を合計した『暮らしやすい』は72.3%となりました。一方、「どちらかといえば暮らしにくい」7.0%と「暮らしにくい」2.6%を合計した『暮らしにくい』は9.6%となりました。

(3) 焼津市に住み続けたいか



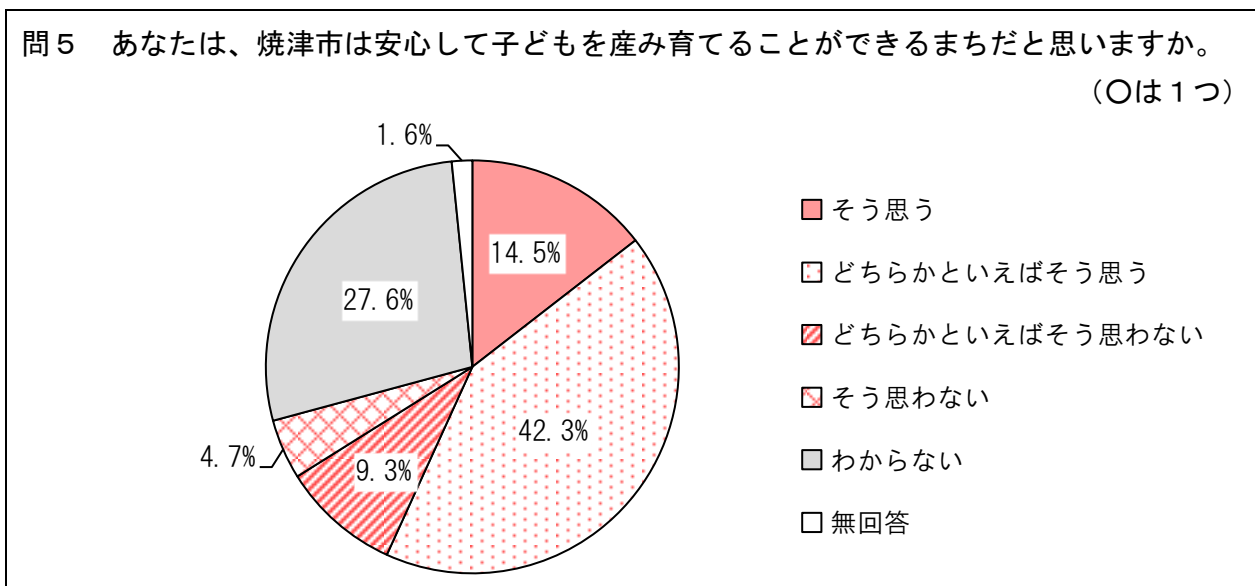
焼津市に住み続けたいかは、「住み続けたい」40.8%と「どちらかといえば住み続けたい」33.5%を合計した『住み続けたい』は74.3%となりました。一方、「どちらかといえば移りたい」9.6%と「移りたい」3.0%を合計した『移りたい』は12.6%となりました。

(4) 行政サービスの満足度

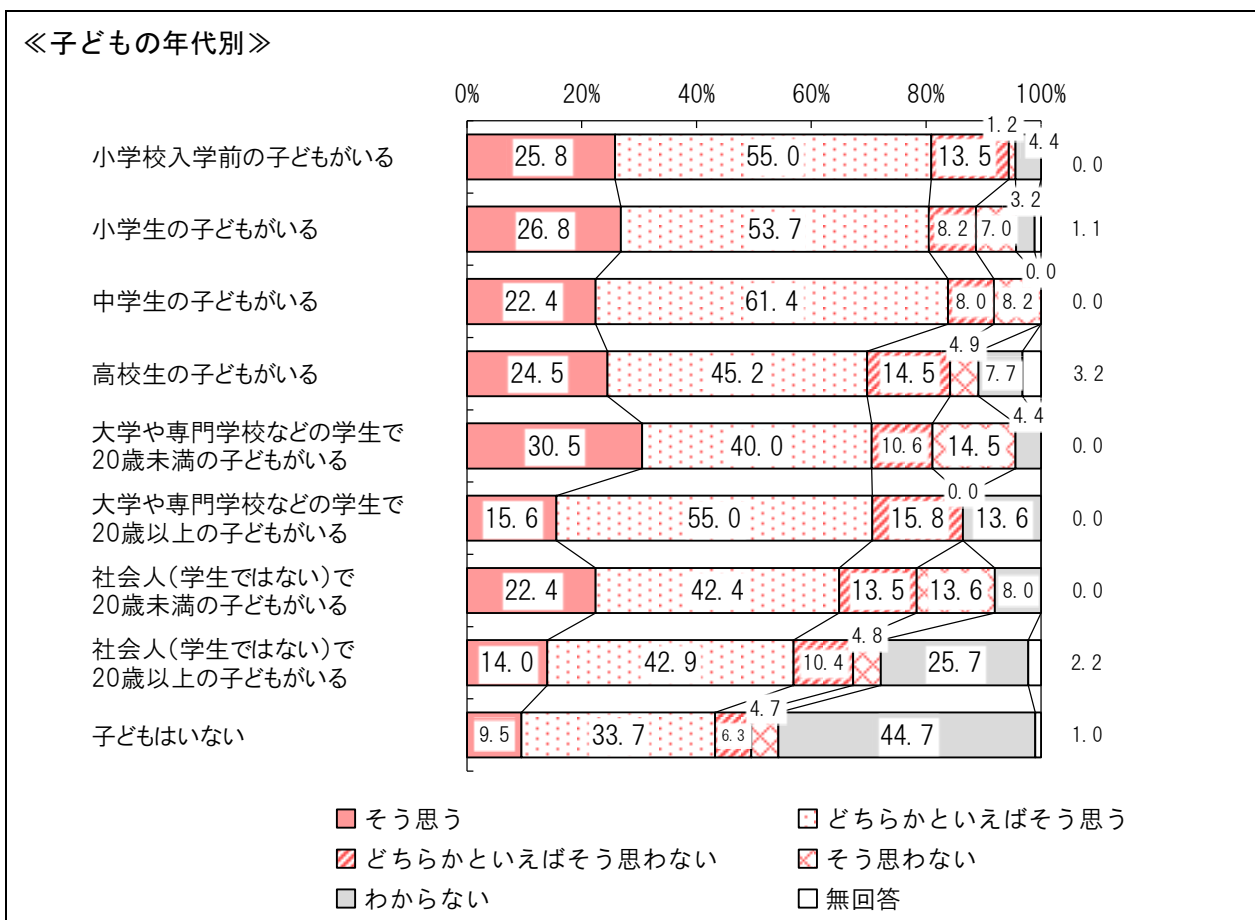


行政サービスの満足度は、「満足している」9.0%と「どちらかといえば満足している」42.5%を合計した『満足している』は51.4%となりました。一方、「どちらかといえば満足していない」14.5%と「満足していない」9.6%を合計した『満足していない』は24.1%となりました。

(5) 安心して子どもを産み育てることができるまちだと思うか

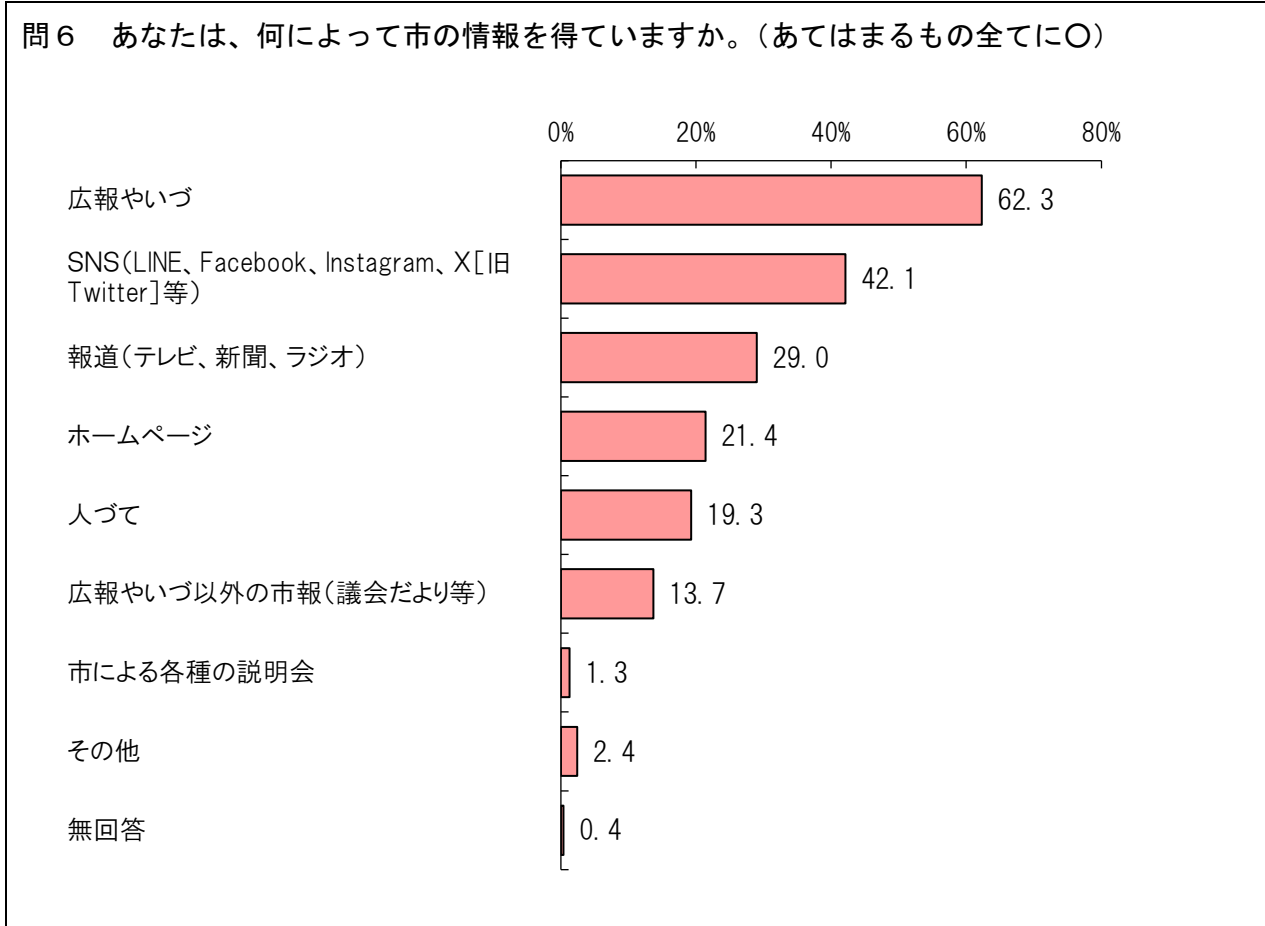


安心して子どもを産み育てることができるまちだと思うかは、「そう思う」14.5%と「どちらかといえそう思う」42.3%を合計した『そう思う』は56.8%となりました。一方、「どちらかといえそう思わない」9.3%と「そう思わない」4.7%を合計した『そう思わない』は14.0%となりました。

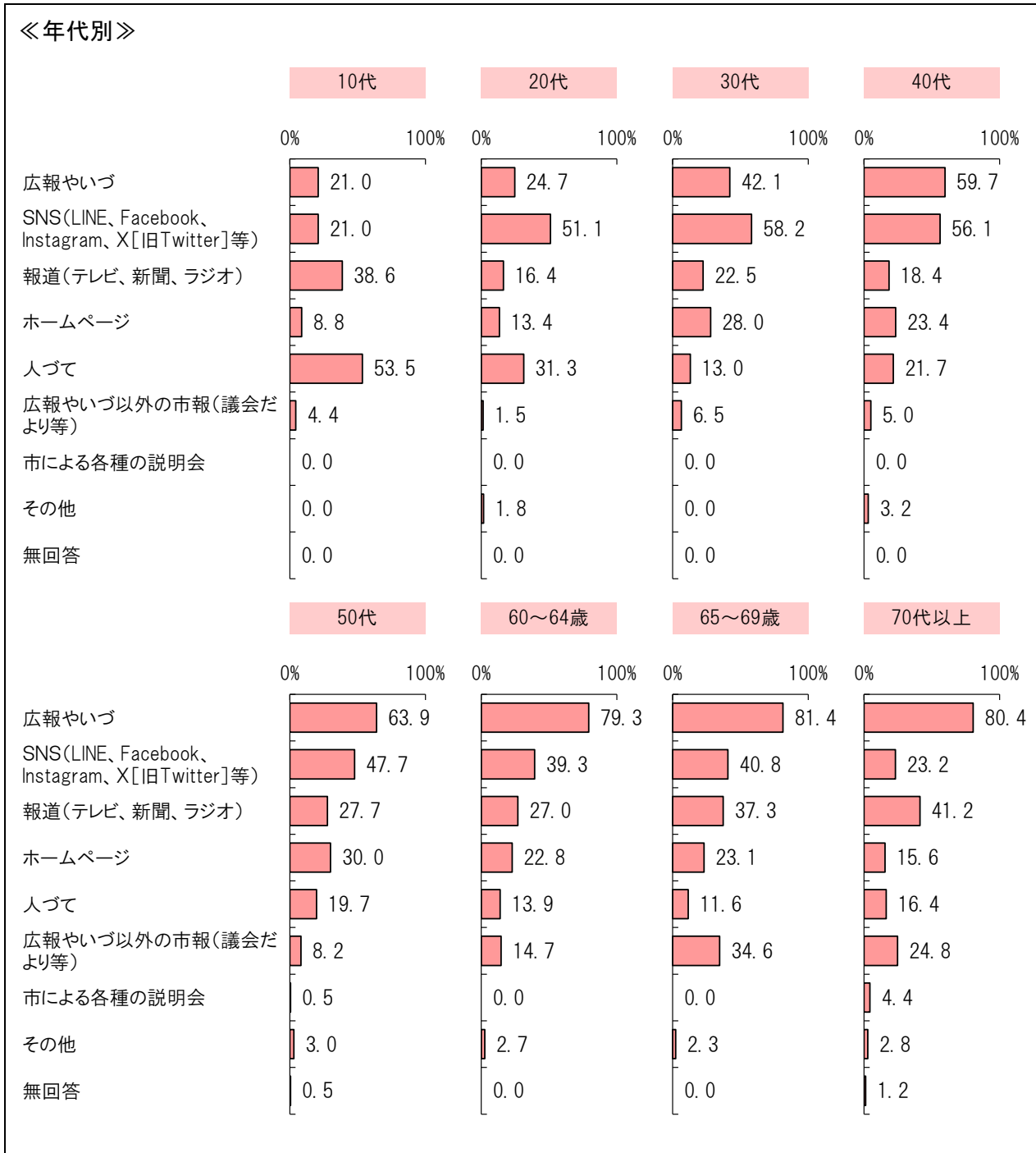


子どもの年代別でみると、「小学校入学前の子どもがいる」「小学生の子どもがいる」「中学生の子どもがいる」で『そう思う』の割合が高く、8割を超えています。

(6) 市の情報を得る手段

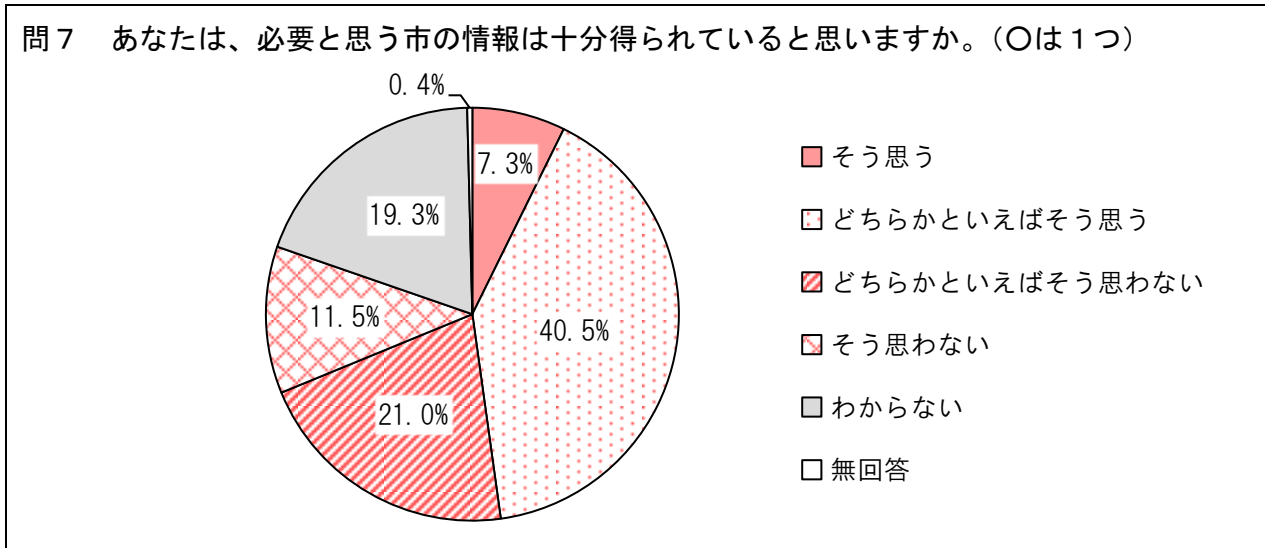


市の情報を得る手段は、「広報やいづ」62.3%が最も多く、以下、「SNS (LINE、Facebook、Instagram、X [旧 Twitter] 等)」42.1%、「報道 (テレビ、新聞、ラジオ)」29.0%、「ホームページ」21.4%などとなりました。

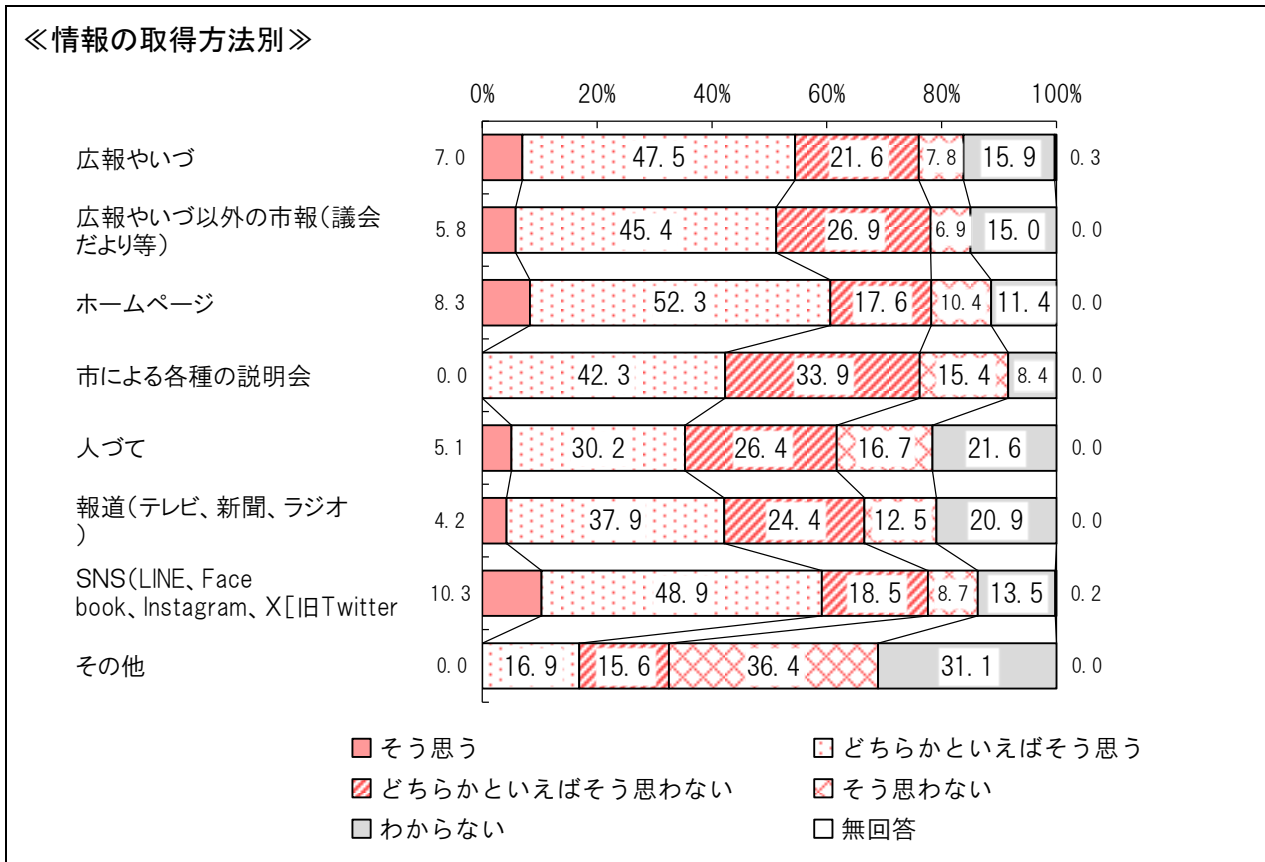


年代別で見ると、65～69歳・70代以上で「広報やいづ」の割合が高く、8割を超えています。また、20代・30代・40代で「SNS(LINE、Facebook、Instagram、X[旧Twitter]等)」の割合が高く、5割を超えています。

(7) 必要な市の情報は十分得られていると思うか



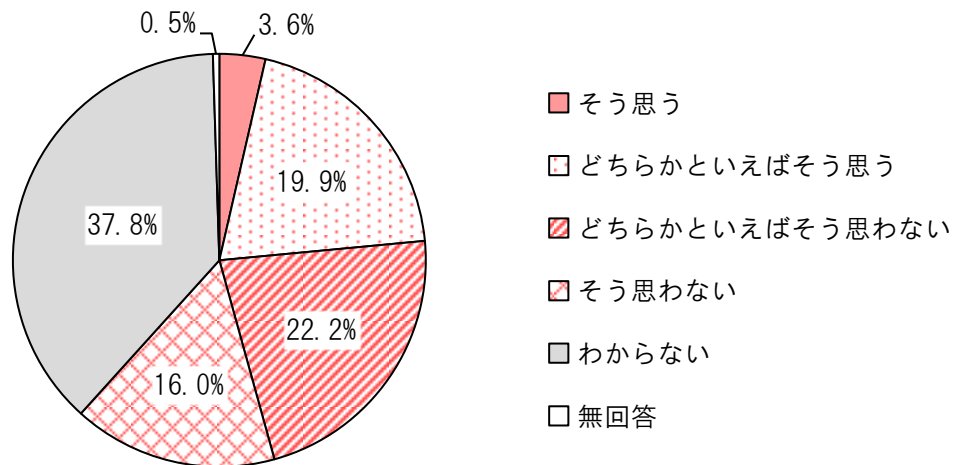
必要な市の情報は十分得られていると思うかは、「そう思う」7.3%と「どちらかといえばそう思う」40.5%を合計した『そう思う』は47.9%となりました。一方、「どちらかといえばそう思わない」21.0%と「そう思わない」11.5%を合計した『そう思わない』は32.5%となりました。



情報の取得方法別でみると、「ホームページ」と「SNS (LINE、Facebook、Instagram、X [旧 Twitter] 等)」で『そう思う』の割合が高く、それぞれ60.6%、59.1%となっています。

(8) 市民の意見が行政に届きやすいと思うか

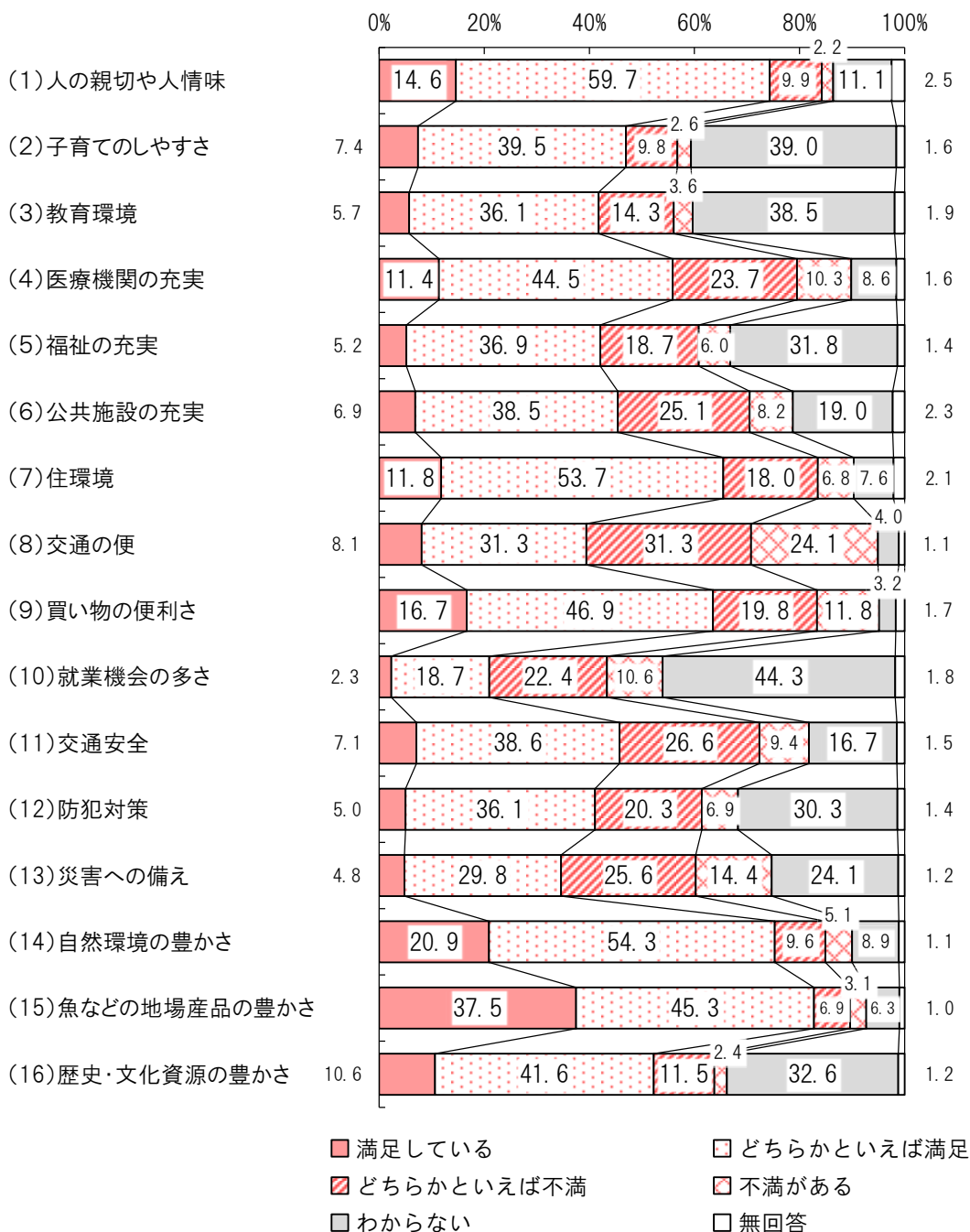
問8 あなたは、電話、メール、意見箱、各種説明会などを通じて、市民の意見が行政に届きやすいと思いますか。(〇は1つ)



市民の意見が行政に届きやすいと思うかは、「そう思う」3.6%と「どちらかといえばそう思う」19.9%を合計した『そう思う』は23.6%となりました。一方、「どちらかといえばそう思わない」22.2%と「そう思わない」16.0%を合計した『そう思わない』は38.2%となりました。

(9) 焼津市の都市環境等の満足度

問9 あなたは、以下の焼津市の都市環境等についてどの程度満足していますか。もしくは不満がありますか。(1)～(16)のそれぞれの項目について、あてはまるものを1つずつ選び、番号に○をつけてください。



焼津市の都市環境等の満足度で、「満足している」と「どちらかといえば満足」を合計した『満足』が多かった項目は、「(15) 魚などの地場産品の豊かさ」82.8%、「(14) 自然環境の豊かさ」75.3%、「(1) 人の親切や人情味」74.3%などとなりました。一方、「どちらかといえば不満」と「不満がある」を合計した『不満』が多かった項目は、「(8) 交通の便」55.4%などとなりました。

■焼津市の都市環境等の満足度による評価

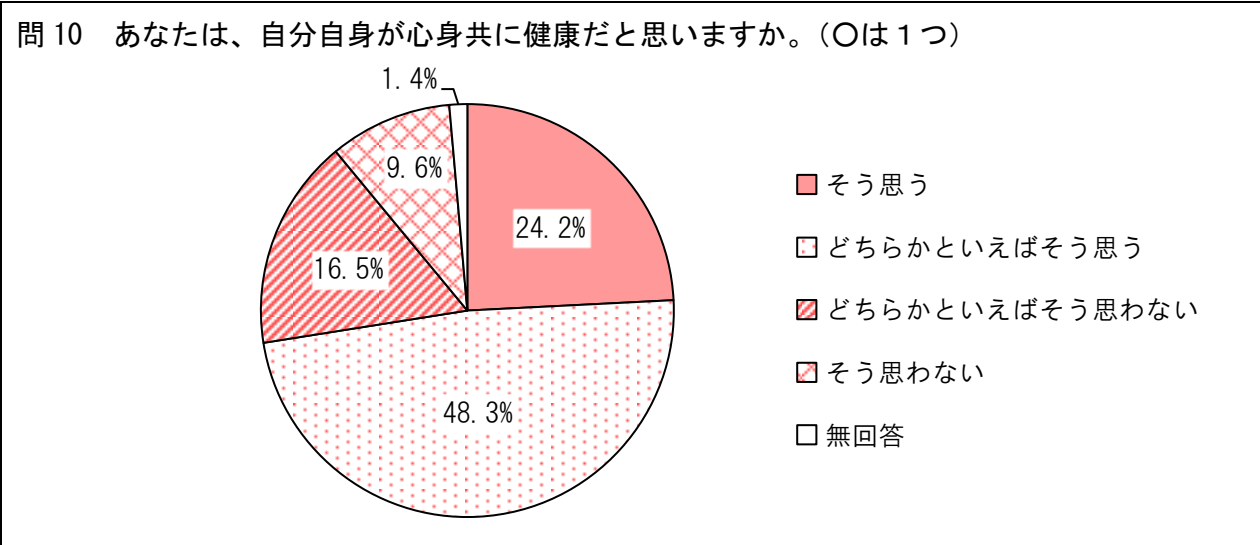
満足度の評価点が最も高い項目は、「(15) 魚などの地場産品の豊かさ」で 1.08、以下「(1) 人の親切や人情味」「(14) 自然環境の豊かさ」がともに 0.77 となりました。

順位	項目	満足度
1	(15) 魚などの地場産品の豊かさ	1.08
2・3	(1) 人の親切や人情味	0.77
	(14) 自然環境の豊かさ	0.77
4・5	(7) 住環境	0.47
	(16) 歴史・文化資源の豊かさ	0.47
6	(2) 子育てのしやすさ	0.40
7	(9) 買い物の便利さ	0.38
8	(3) 教育環境	0.27
9	(4) 医療機関の充実	0.23
10	(5) 福祉の充実	0.17
11	(12) 防犯対策	0.12
12	(6) 公共施設の充実	0.11
13	(11) 交通安全	0.08
14	(13) 災害への備え	-0.15
15	(10) 就業機会の多さ	-0.21
16	(8) 交通の便	-0.32

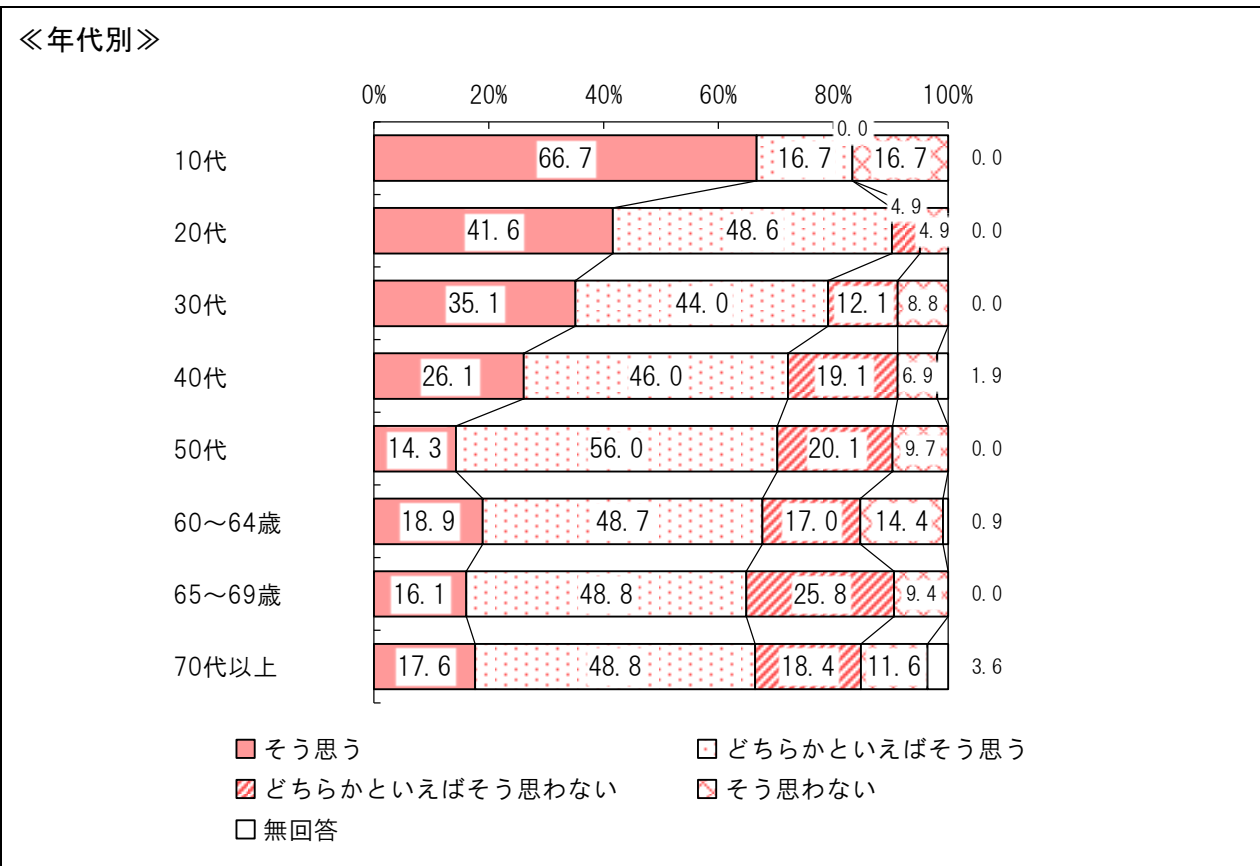
※項目ごとに、「満足している」2点、「どちらかといえば満足」1点、「どちらかといえば不満」-1点、「不満がある」-2点、「わからない」0点として加算し、回答者数（無回答を除く）で割ったものを評価点としています。

【自分や家族・地域の状況やそれに対する考え方などについて】

(10) 心身共に健康だと思うか

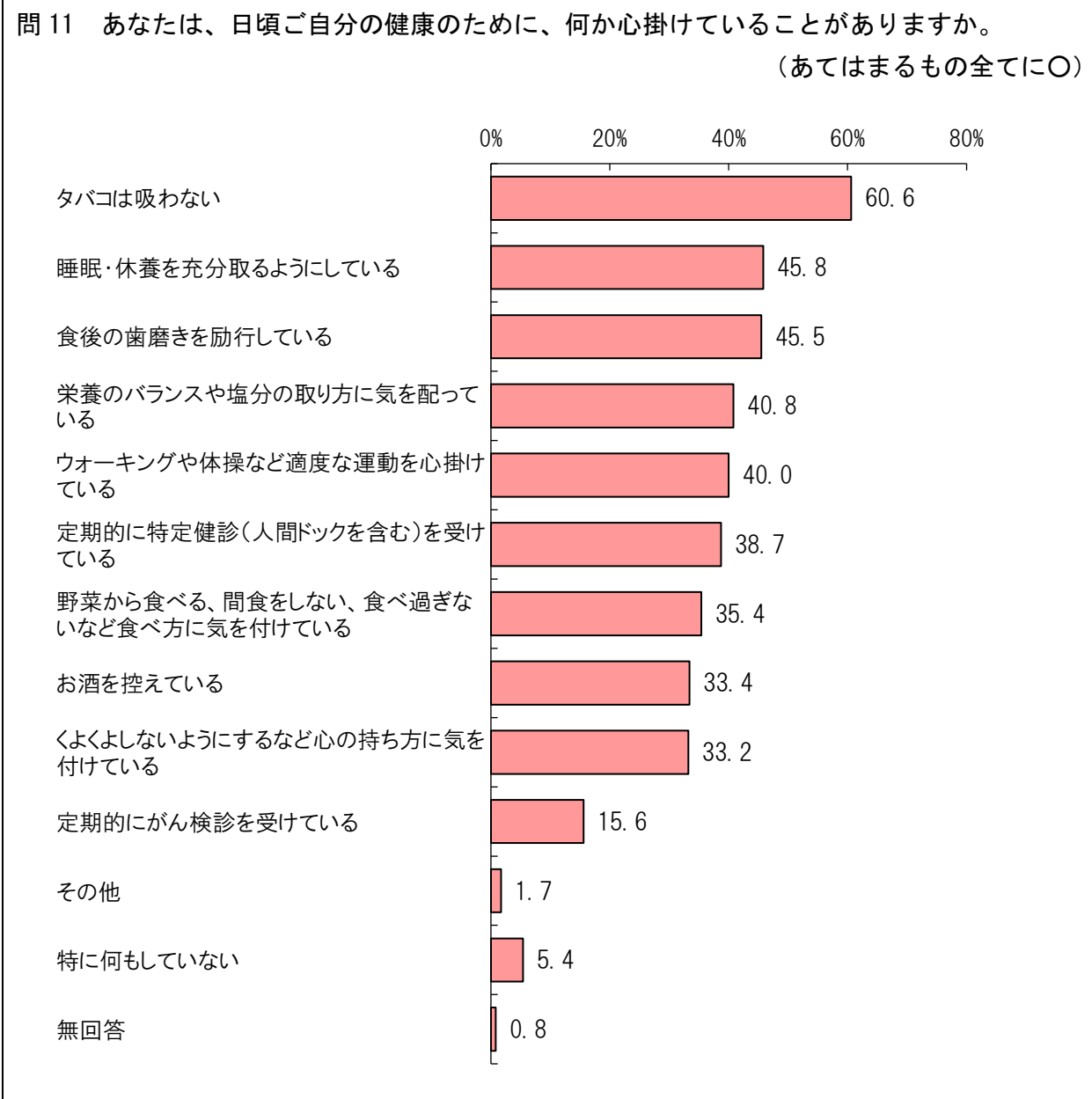


心身共に健康だと思うかは、「そう思う」24.2%と「どちらかといえばそう思う」48.3%を合計した『そう思う』は72.5%となりました。一方、「どちらかといえばそう思わない」16.5%と「そう思わない」9.6%を合計した『そう思わない』は26.2%となりました。



年代別でみると、20代で『そう思う』の割合が高く、90.3%となっています。一方、60～64歳・65～69歳・70代以上で『そう思わない』の割合が高く、3割以上となっています。

(11) 健康のために心掛けていること

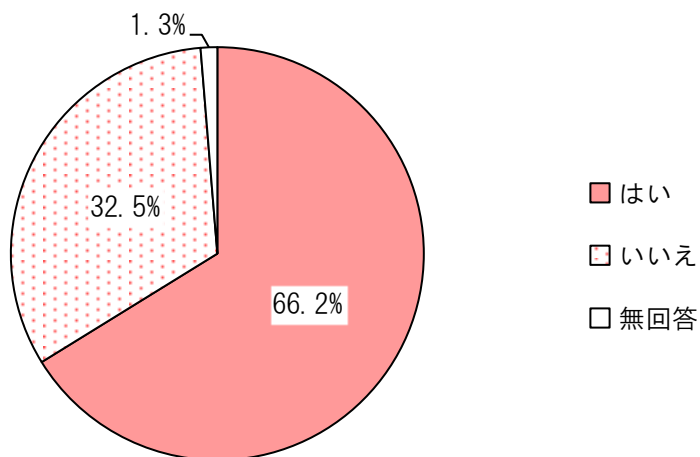


健康のために心掛けていることは、「タバコは吸わない」60.6%が最も多く、以下、「睡眠・休養を充分取るようにしている」45.8%、「食後の歯磨きを励行している」45.5%などとなりました。

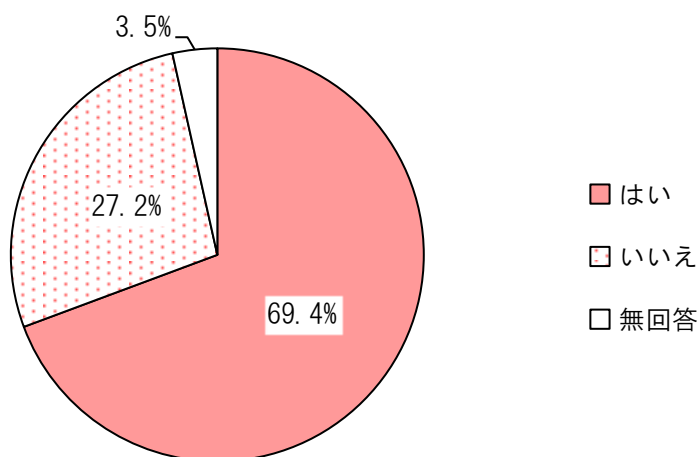
(12) かかりつけ医・かかりつけ歯科医を持っているか

問12 あなたは、かかりつけ医やかかりつけ歯科医を持っていますか。(〇は1つ)

【かかりつけ医】



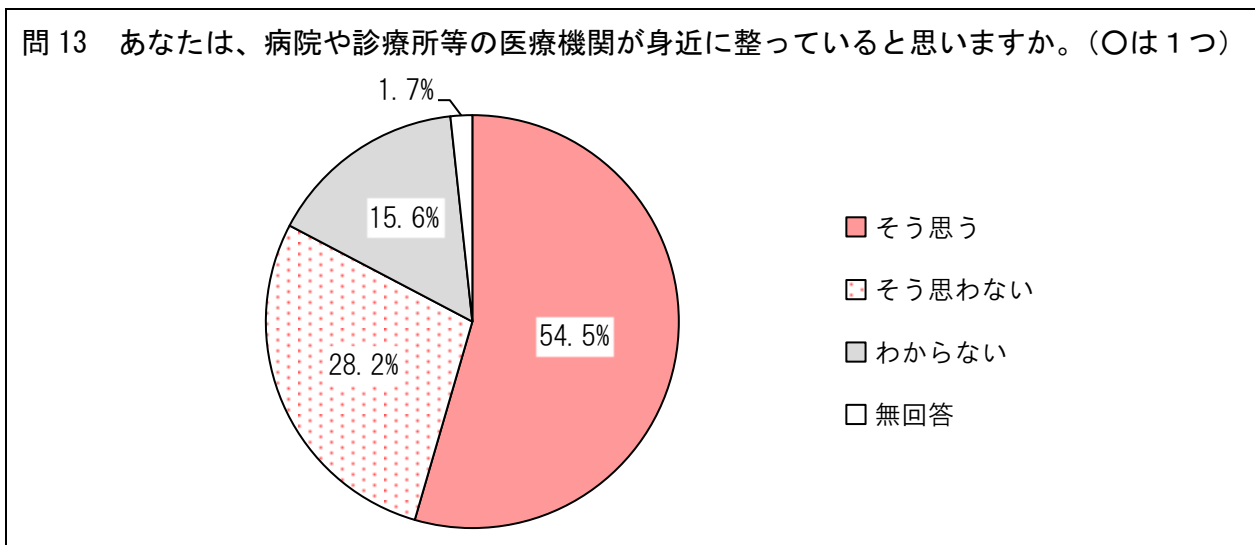
【かかりつけ歯科医】



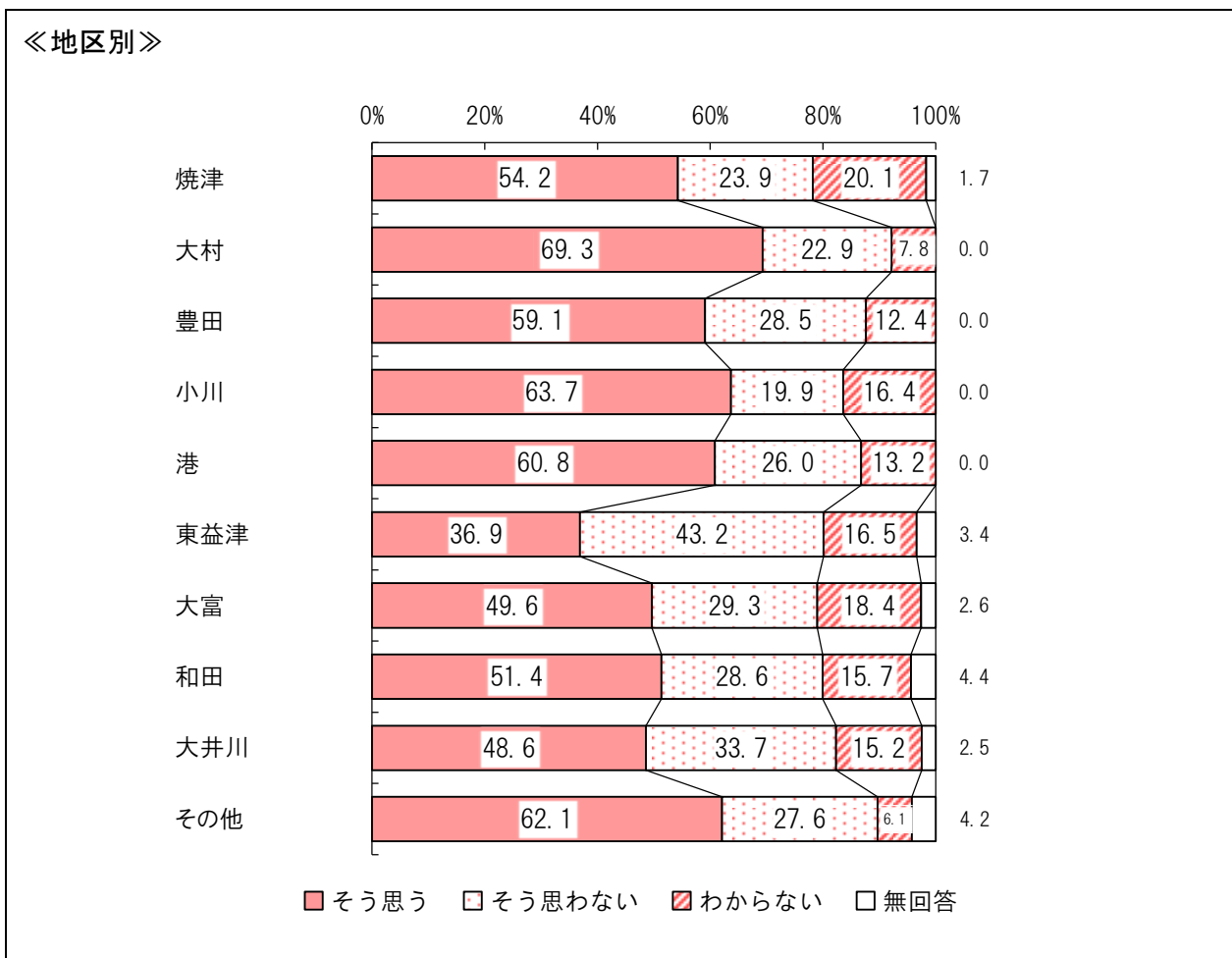
かかりつけ医を持っているかは、「はい」66.2%、「いいえ」32.5%となりました。

かかりつけ歯科医を持っているかは、「はい」69.4%、「いいえ」27.2%となりました。

(13) 医療機関は身近に整っていると思うか

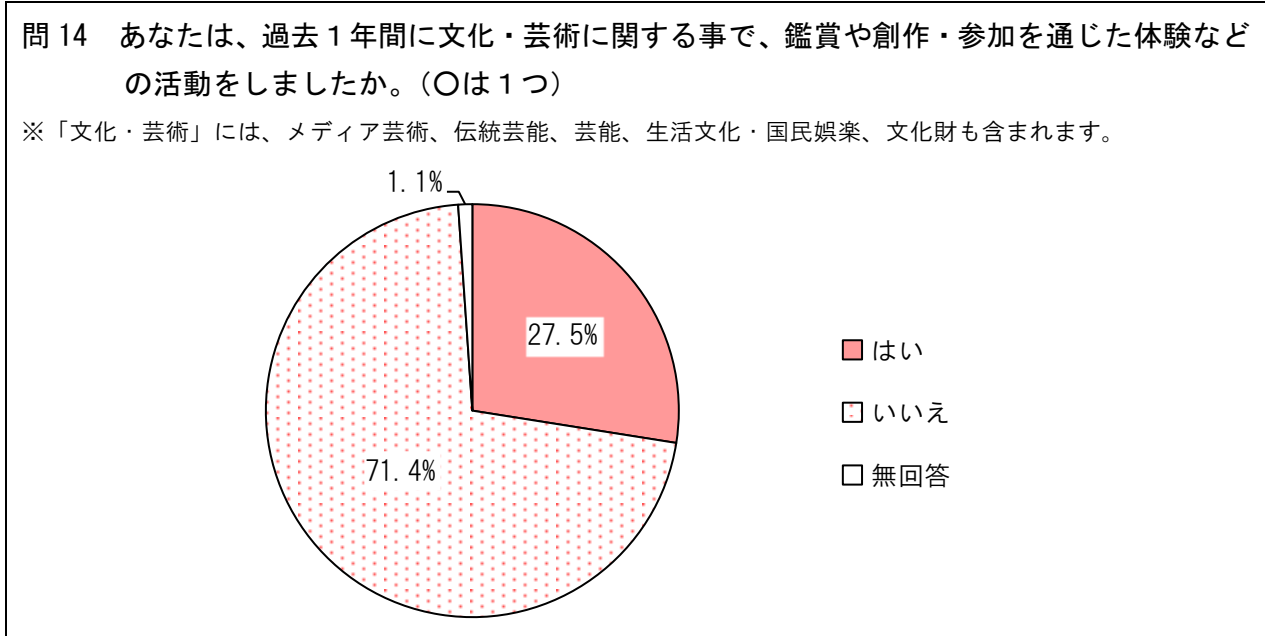


医療機関が身近に整っていると思うかは、「そう思う」54.5%、「そう思わない」28.2%となりました。



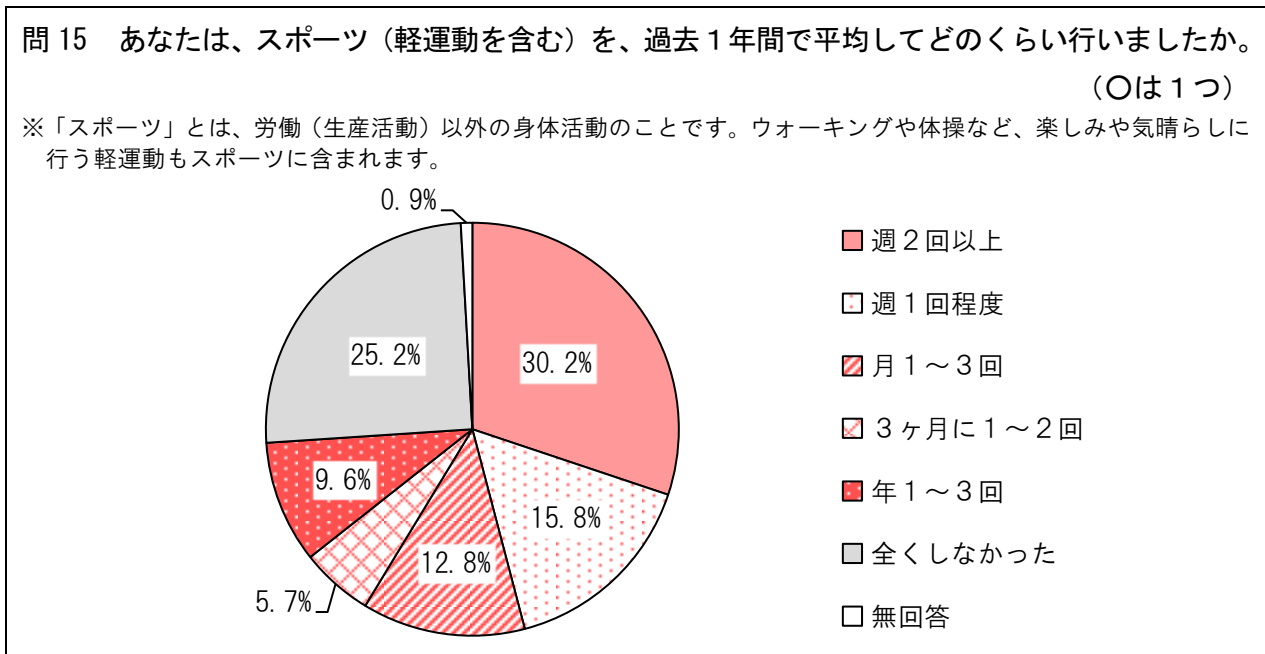
地区別でみると、「その他」を除き、「大村」「小川」「港」で「そう思う」の割合が高く、6割を超えています。一方、「東益津」で「そう思わない」の割合が高く、43.2%となっています。

(14) 文化・芸術に関する活動の有無



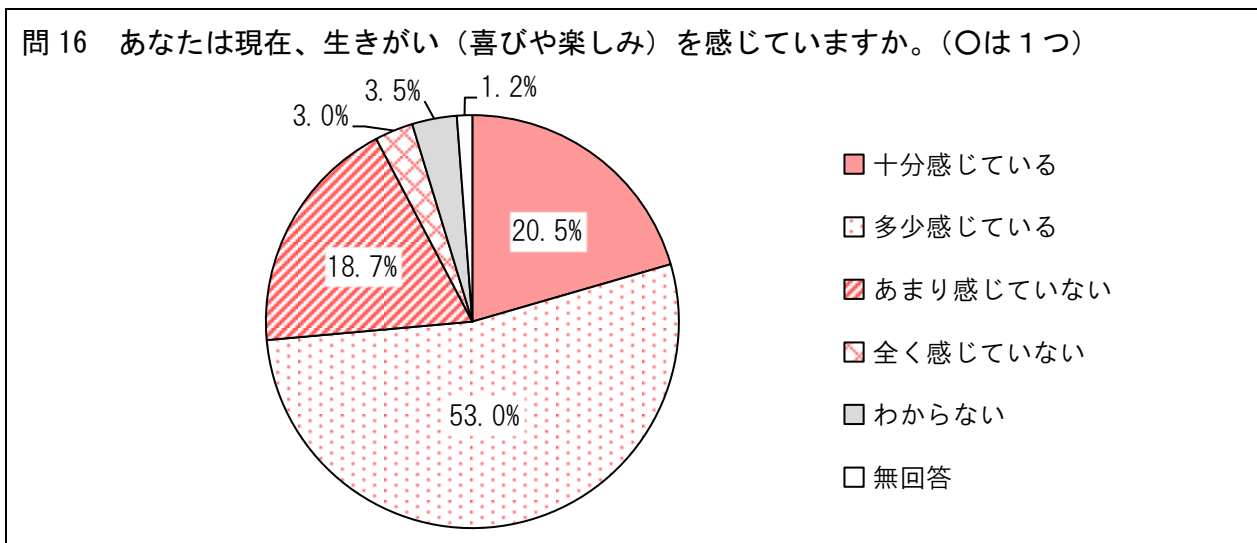
文化・芸術に関する活動の有無は、「はい」27.5%、「いいえ」71.4%となりました。

(15) スポーツの頻度



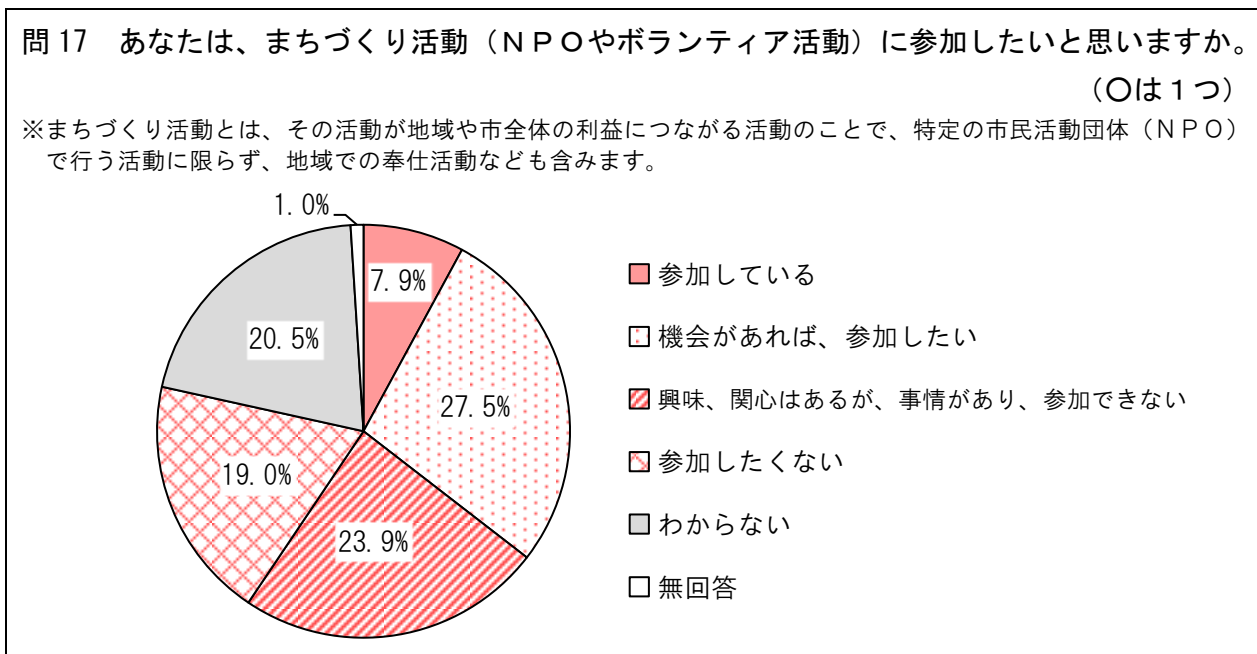
スポーツの頻度は、「週2回以上」30.2%、「週1回程度」15.8%、「月1〜3回」12.8%、「3ヶ月に1〜2回」5.7%、「年1〜3回」9.6%となりました。一方、「全くしなかった」は25.2%でした。

(16) 現在、生きがい（喜びや楽しみ）を感じているか



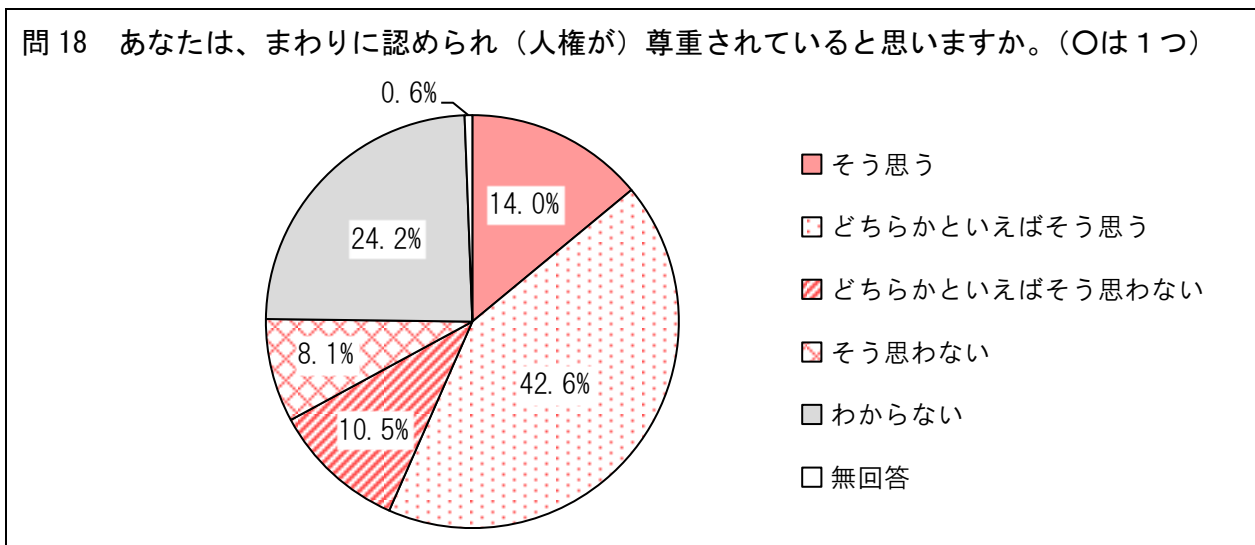
現在、生きがい（喜びや楽しみ）を感じているかは、「十分に感じている」20.5%と「多少感じている」53.0%を合計した『感じている』は73.5%となりました。一方、「あまり感じていない」18.7%と「全く感じていない」3.0%を合計した『感じていない』は21.8%となりました。

(17) まちづくり活動（NPOやボランティア活動）に参加したいと思うか



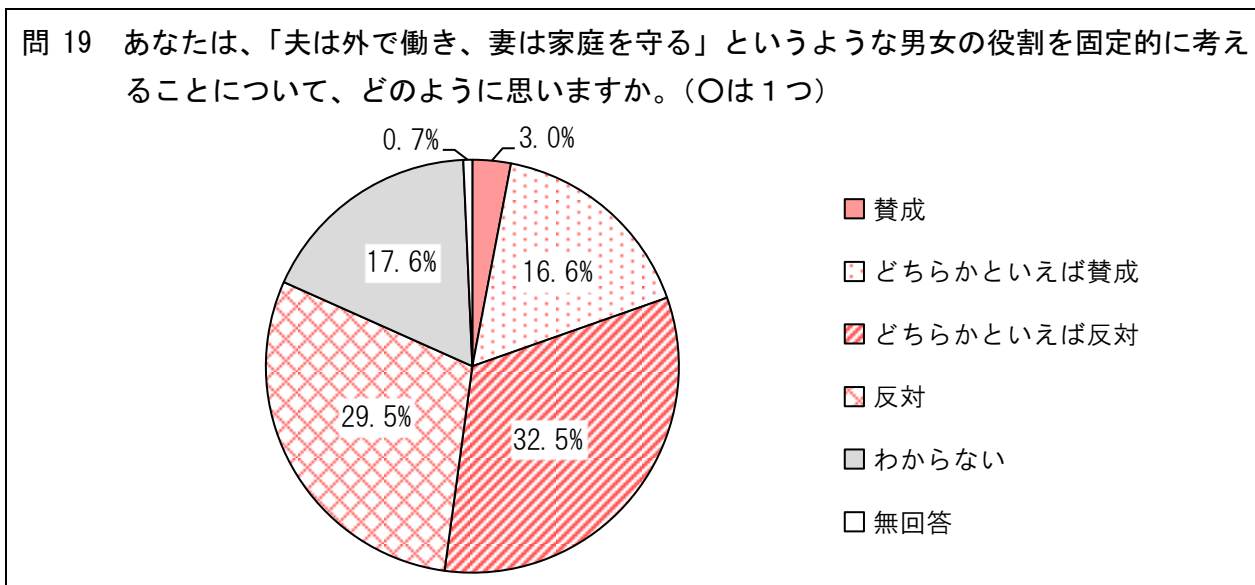
まちづくり活動（NPOやボランティア活動）に参加したいと思うかは、「参加している」7.9%と「機会があれば、参加したい」27.5%を合計した『参加している・したい』は35.5%となりました。一方、「興味・関心はあるが、事情があり、参加できない」23.9%と「参加したくない」19.0%を合計した『参加できない・したくない』は43.0%となりました。

(18) まわりに認められ（人権が）尊重されていると思うか

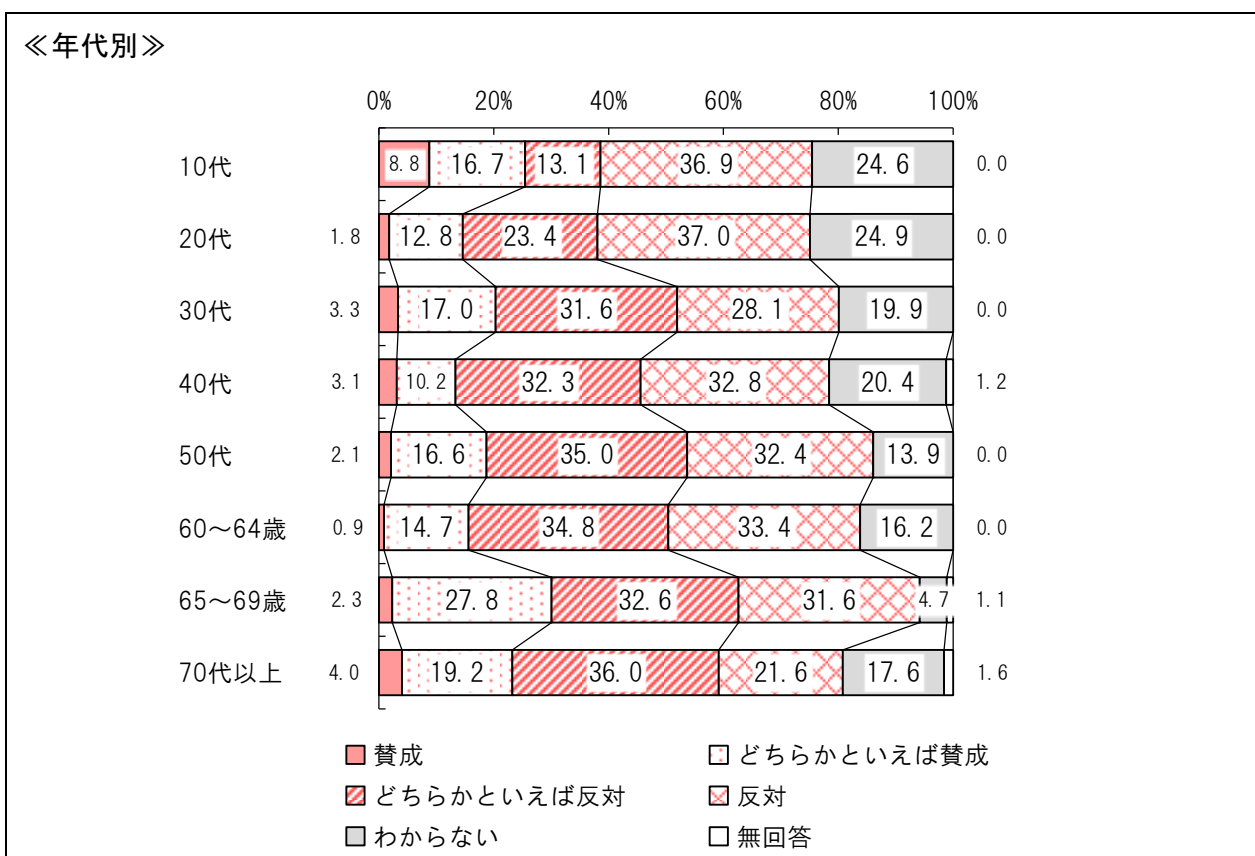


まわりに認められ（人権が）尊重されていると思うかは、「そう思う」14.0%と「どちらかといえばそう思う」42.6%を合計した『そう思う』は56.6%となりました。一方、「どちらかといえばそう思わない」10.5%と「そう思わない」8.1%を合計した『そう思わない』は18.6%となりました。

(19) 男女の役割を固定的に考えることについて

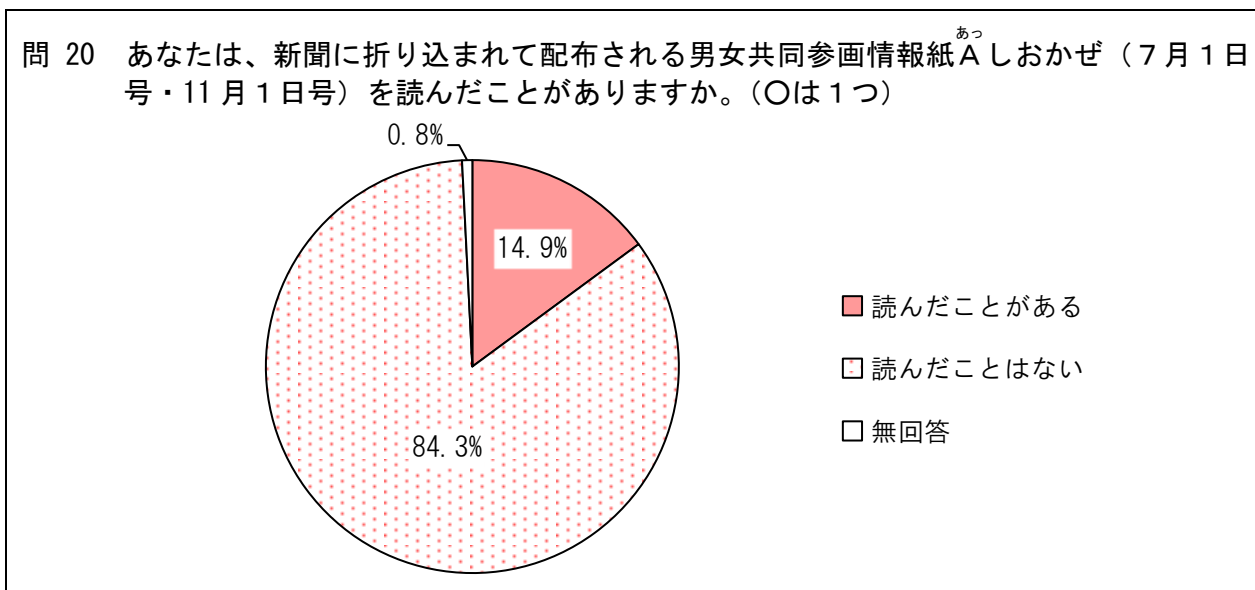


男女の役割を固定的に考えることについては、「賛成」3.0%と「どちらかといえば賛成」16.6%を合計した『賛成』は19.6%となりました。一方、「どちらかといえば反対」32.5%と「反対」29.5%を合計した『反対』は62.0%となりました。



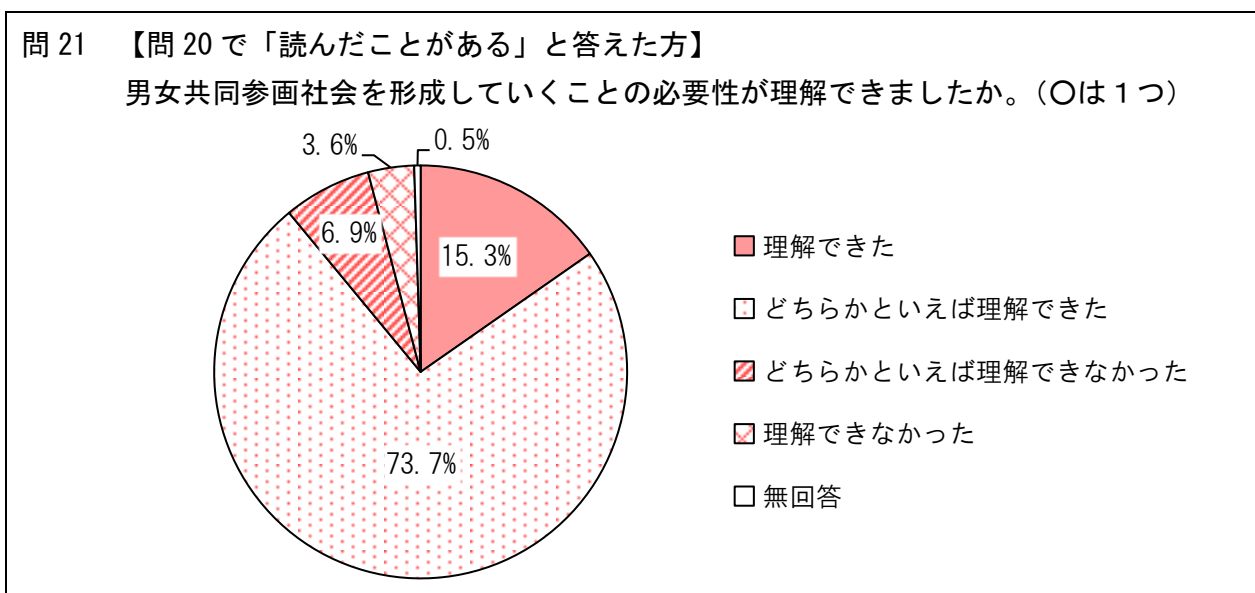
年代別で見ると、どの年代においても『反対』の割合は5割以上になっており、特に60~64歳68.2%、50代67.4%などの割合が高くなっています。

(20) 男女共同参画情報紙Aしおかぜを読んだことがあるか



男女共同参画情報紙Aしおかぜを読んだことがあるかは、「読んだことがある」14.9%、「読んだことはない」84.3%となりました。

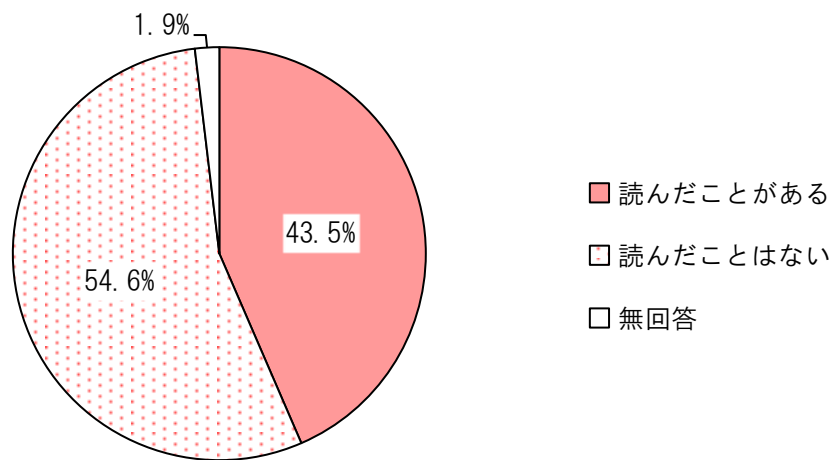
(21) 男女共同参画社会を形成していくことの必要性が理解できたか



男女共同参画社会を形成していくことの必要性が理解できたかは、「理解できた」15.3%と「どちらかといえば理解できた」73.7%を合計した『理解できた』は 88.9%となりました。一方、「どちらかといえば理解できなかった」6.9%と「理解できなかった」3.6%を合計した『理解できなかった』は 10.5%となりました。

(22) やいづ議会だよりを読んだことがあるか

問 22 あなたは、やいづ議会だよりを読んだことがありますか。(○は1つ)



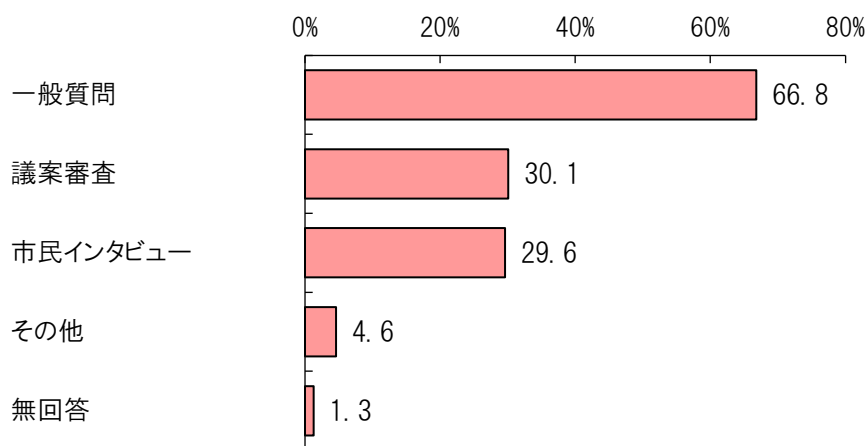
やいづ議会だよりを読んだことがあるかは、「読んだことがある」43.5%、「読んだことはない」54.6%となりました。

(23) やいづ議会だよりに掲載された記事で関心をいただいたもの

問 23 【問 22 で「読んだことがある」と答えた方】

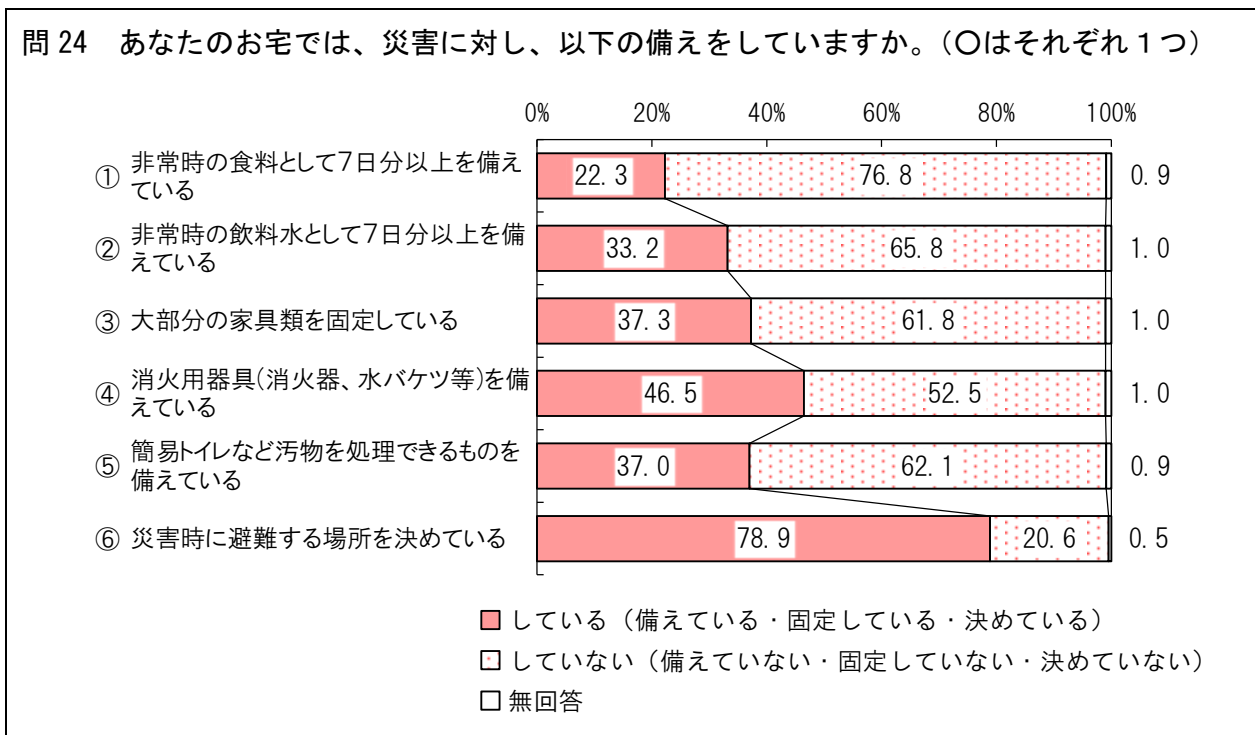
やいづ議会だよりに掲載される記事のうち、どこに関心をいただきましたか。

(あてはまるもの全てに○)



やいづ議会だよりに掲載された記事で関心をいただいたものは、「一般質問」66.8%が最も多く、以下、「議案審査」30.1%、「市民インタビュー」29.6%などとなりました。

(24) 災害に対して備えていること



災害に対して備えていることで、「している」が最も多かった項目は、「⑥災害時に避難する場所を決めている」78.9%となりました。一方、「している」が最も少なかった項目は、「①非常時の食料として7日以上を備えている」22.3%となりました。

【自由意見】

※いただいた意見は記載いただいた設問欄に、原則として原文のまま全て掲載していますが、特定の個人または法人やその他団体の権利・利益を害するおそれのある記載については削除しています。また、「なし」や「特になし」といった、意見はないとの回答は省略しています。

(25) 施策・事務事業についての自由意見（問 25）

問 25 焼津市の施策・事務事業について、ご意見等がございましたらご記入ください。

【10代男性】

- さかなセンターが年末だけでなく、1年中焼津市の顔となるような商業施設にしてほしい。駅前にも居酒屋だけでなく、子供や高齢者も利用しやすい店があったりして、生活しやすい街になってほしい。ふるさと納税をうまく活かしてほしい。もっと上手くやれる方法はまだあると思う。

【10代女性】

- よいバイト先がありません。駅から家が遠いです。バスが少ないです。街頭増やして欲しいです。

【20代男性】

- 政策が不平等と感じます。お金をかける場所に疑問を感じます。市営駐輪場の建設・無償化を希望します

【20代女性】

- 先の石川県の地震は他人事ではないと感じた。焼津は海も近く、古い家も多いので大きな地震が来たらと思うと不安である。津波避難用のタワーのようなものもあるが、そこまで辿り着けないし実際のところそれが機能するのかも不安。津波が越えられない壁を作るのは難しいと思うが、少しでも軽減できるような対策をしてほしい。

【30代男性】

- 焼津駅周辺を綺麗にして、交通の便を良くしてほしい。周辺施設も他の市に比べると貧弱なので、有名なところを誘致したり、飲食店を増やして欲しい。また、海周辺もふいっしゅーなような釣りを全面に押し出した施設もあるが、人が多すぎて使用しづらい。もっと広く大きく作って欲しい。
- 図書館の対応・サービスが悪い。・住宅購入時の補助金に年齢制限を設けているところが不満。・保育園の入園審査で4月に落選通知をもらっていたら、育児休業給付金を延長できる制度がありますが、入園審査申請書に落選を希望する欄があるのを知らなかったため、本来もらえる給付金をもらえる機会を逸したため、周知してほしかった。

- 時折自主運行バスを利用しますが走り始めた頃と同じバス（車両）でかなり古さを感じ、明らかに傷みが多く感じます。藤枝市や静岡市では新しい車両を導入しているので、焼津市でも検討した方が良いと思います
- カン・ビン・ペットボトルの回収頻度を増やしてほしい（月1回しかなく資源センターに月2〜3回持込むのが面倒）
- 大井川図書館の蔵書数（音楽・映像含）を大変に魅力的に感じており、昔から（十五年ほど）よく利用しております。私自身は閲覧（趣味・仕事）するのみですが、学生さんや主に休息等で来館される方向けのサービスが一層充実すると嬉しく思います。市議会議員選挙の時等、候補者同士の公開討論会（公聴）の場が複数回、設けられると良いと思います。

【30代女性】

- 清水田公園付近の地下道が使いづらい。歩道橋・自転車専用道路（車と同じように向かいたい）があると便利だと思う。
- 広報やいづを郵便で受け取っているが、半年前から配布が遅くなったのがサービスの低下と感じる。以前は月初に届いていたが、今は月半ば（1/13時点未着）であり、非常に不便です。
- こども園を作って欲しいです。派遣の場合、ほぼ必ず3年以内で満了になり、また一から派遣先を探します。保育園に預けられても、うまく次が見つけれなければ退園になり、働く事が困難になります。藤枝や島田にはこども園があるのに焼津にはありません。その点では他の市より遅れていると思います。また、育休を取得すると、上の子が保育園を退園させられると言う話もちらっと聞きました。（間違いでしたらすみません）お友達もいるだろうに上の子が可哀想だと思いました。0歳児は部屋の中、2歳以降は外に出たがると思いますので、一緒に見るのは大変だと思います。全員退園ではなく、通わせるか退園か親が選べるようなればいいなと思います。
- 焼津駅周辺や市役所周辺はいろいろ若者むけの施設ができていますが、大井川地区がおろそかになっているように感じます。老若男女が活用しやすい施設をお願いします。スマートインターチェンジはすごく良く活用していますが、周辺に観光など県内外の方が楽しめる施設があるとなお良いです。

【40代男性】

- 路線バスの終バスをもう少し遅くまで運行してほしい。タクシーの台数が少なくて待ち時間が長く、深夜は営業していないみたいなので、なんとかしてもらいたいです。しずてつ、タクシー会社への要望ですが、公共交通を多くの市民が利用していただけるような策をしてもらいたいですね。多くの方が利用すれば、便利になりますから。
- 地元自治会・神社・子供会等の不必要な活動が多すぎる。
- 焼津に引っ越して4年経ちますが、来る前はマグロや鰹の水揚げ量が日本一で、美味しい魚や海産物を楽しめたり、そうした文化を子供と一緒に学べると期待していました。実際には、漁港があっても恩恵を感じることもなく、港祭りなどのイベントも年1回など、漁業の街としての魅力が暮らしに浸透していないのが残念です。学校給食の献立からも焼津の魅力が子供に伝わらないのも寂しく感じています。もっと海の街、港町の魅力を家族で体験できるイベントや商業施設でのPRに力を入れて欲しいです。

- ①交通の充実 高齢者の移動手段が不足しています。バス路線の拡大、タクシー割引、路面電車、等 ②焼津駅前の改善 コンビニ、喫茶店、ファミレス、スーパーなども無く不便です。誘致してください。 ③娯楽・文化施設 映画館、音楽施設、劇場等を楽しめる施設を誘致
- ゴミの分別があまりに煩わしいので焼却炉を何とかしてください
- 倫理委員会にかけてほしい書類を8月末に提出したのですが、音沙汰がなかったのも、11月に2回催促と確認をしたのですが無視されています。おかげで論文が出せません。病院総務の人間は市の職員ですよ。それが焼津市の公務員の対応ですか？社会人として、いや、それ以前に返答くらいほしいです。
- 朝の渋滞。右折信号設置。お願いします
- 静岡市との連携が必要かも知れませんが、高草山、満観峰周辺設備の充実の検討をお願いします。現状では朝9:00で駐車場がいっぱいになります。また、PRにつなげて良いのでは？と思います。
- 子どもの通学路で、側溝のフタが破損して危険、歩道橋の踏面が雨の日は滑りやすく危険など、細かいことですが、実際に現場を巡回して改善して欲しいです。
- 自転車専用道路の整備してほしい。自転車用ヘルメット購入の補助してほしい。公園に時計を設置してほしい。(中川原公園) 防災対策 アウトレットモールを誘致してほしい。アミューズメントパークを誘致してほしい。
- 個人で保護ネコ活動をしています何かしら市としてもボランティア活動みたいな括りとして認めてもらえたらうれしい。
- 私立中学も授業料の無償化にしてほしいです。 ・子育て支援の拡充 ・物価高対策の施策 市民のための生活支援を願いたい。
- ・焼津市立病院をもっと市で守ってほしい。市役所を新しくする前に病院を建て直すべきだったと思う。コロナで家庭や自分の体を犠牲にしてまで働いている医療スタッフ、年末年始も働いてくれている医療関係の人を守ってほしい。医師は守られていると聞くが、看護師さんやリハビリ、検査の人たちにお給料を増やしてあげる、休みを増やしてあげるなど心身共に健康でお仕事を続けて頂けるよう市がもう少し配慮してあげてほしい。

【40代女性】

- 過去にも同じようなアンケートが郵送され、いろいろと回答したが、どこでどんな役にたっているのかが全く見えてこなかった。
- 持病がありますがその病気の専門の先生が焼津にいないため、静岡の病院に通っています。焼津にその病気専門の先生がいたらいいなと思います。(バセドー病)
- 犬を2匹飼っています。防災訓練で、人は集まったりしますが、動物がいる場合の避難、連れて行くのか置いていくのか、連れて行って避難所で生活させてもらえるのか？疑問です。どうしたら良いのでしょうか？
- ターンクル子ども館は子育てにとってもよい施設で居心地がよく、利用させていただいています。今後も継続した運営をお願いしたいです。また、シーガルドームの体操教室もありますが、時間が決まっていますので、屋内で運動できるような施設もあつたら嬉しいです。藤枝市のキッズパークがあるので、そちらもよく利用しています。

- 旧大井川町の公共施設が良くなる。きたない 意見を言ったら、お金ないだって、さすがどろぼう焼津市
- 焼津市の保健委員をやっています。当番制でまわってくるのですが（今年は〇〇町内会より1名）選出するのも大変です。その他体育委員や女性部等もあり。保健委員は保健センターの職員の方達でやって頂き、その方の委員など民間業者などに委託出来ないでしょうか？同じように考える方が多数います。仕事・子育て・家事・その他負担が少しでも減らせるようにしてほしいと思います。回覧板で回布されるカラー版のやいづ議会だよりや社協のチラシ類全家庭分ありますが組に一部でよいのでは？小中学校でも給食の献立表がインクの値上がりに伴って配布されなくなりました。資源と税金の有効活用につなげて頂きたいです。
- 焼津市に引越してきて、感じたことは道を歩くのが怖いということ。道路がボコボコしていて、街灯が少なくて暗い。一番に改善して欲しいのは、側溝、川に蓋がないこと。雨の日は車で通行するのが怖い。（とくに夜は見えない）市外から来た友人が怖いから行きたくないと言っています。
- 焼津市の高草山の見晴台や九頭竜神社など、山登りの方が多いので、市で管理して整備してほしい 子供の頃から景色が良く通っていた所なのでもっときれいに整えれば観光のアピールにもなりそう
- 小石川の水害を何とかして欲しい。年に1~2回川のはんらんがあり、こわい。
- コロナ患者への電話対応が悪すぎます。市内医療機関 焼津市立病院、甲賀病院、石川病院他全て断われ結局市外の病院で診察してもらいました。（2年前の事です）市役所、無駄に広い 税金値下げ 子育て世代住みやすい市への取り組み、様々な無償化へ
- 図書館や子供が遊ぶスペースは悪い物ではないが誰がどの定度必要なのか市の税で建てるべきものだったのか？市民に役立っているのか？本当に必要な物はなにかよく考えて頂きたい 自己満足の市の動きでは、市民は、動かない 何がやりたいのかわからない。どの年齢にも喜ばれる施設環境を作してほしい
- ・海岸を散歩します。近くにある家は古く空家も多い様に感じます。近所にも空家で崩壊している建物も気になります。法が変わったと聞きました。危険なく通れる様になるとよいと思います。 ・今後区画整備を行いどの様に町が変わっていくかビジョンがあれば聞いてみたいです。

【50代男性】

- 市民の高齢化から自治会の活動を縮小し、市の活動に戻して行くことが必要。自治会への参加は本来、任意であり、役員をくじ引きで決めるような状態では自治会の破綻は目前である。
- 「文化施設の整備と提供」が挙げられていますが、市立図書館が手狭に感じます。リクエスト等にも柔軟に応じていただき運営状況には感謝しています。「施策・事務事業は、年度ごとの振り返り」を見る際に、細かい項目ごとに pdf ファイルをダウンロードしなければならず、大変見づらい。
- 企業の誘致して人口増加してほしい
- 周りは農業指定区域になっているが、焼津辺りでその様な固定区域を指定してしまう必要性は無いのではないかと思います。どちらかと言えば不便な事が多くなると感じる。
- LINE がわかりにくい（島田市を参考にして下さい）

- 身体障害者用の無料駐輪がない
- 新庁舎を元の場所に作ってしまったのは、既に完了した事なのでやむ得ないが焼津に JR の駅が 2 件もあるので他の市の方へのアピールの為に駅前には活気づけた方が良いと思います。港や津波地区にお金を掛けるのではなく、駅前、藤枝との境、静岡との境を元気にして下さい。
- 市内に人工芝のサッカー場はいつ出来るんでしょうか？人工芝のグラウンドは藤枝 MyFC が使用していて市民が自由に使えるグラウンドがない。
- ・市のまだできてないこと、あまり知られてないことなど、悪いこと、デメリットを知らせてほしい。いいことでも、数年経っても続いているかなど。
- 市議員選挙での当選者本人公約（施策）進んでいる様に見えない。（伝わってこない。）任期途中でも掲げた公約が期間内に実現不可と判断したら辞意を表明させるべき。プロセス管理や実績管理（できたか？）は誰が確認評価するのでしょうか？
- 焼津市にもっと市民のいこいの場、避難時の広い公園を作っていただけると良いと思います。
- 地自会活動や組長制度等時代錯誤の強要が多く生活し辛い 公民館の必要性も分らない
- 市役所は立派な建物が、できましたが、古くなった市立病院は、いつ、建てられますか。
- アンケートめんどくさい
- 公園の土ぼこりがひどくて、車を洗ってもまっ白になり、バルコニーやサッシにも土ぼこりが着いて汚れがひどいです。公園は全て、一丁田公園の様に、小さなジャリを敷いてほしいです。芝原公園のマナーがとても悪いです。小さなお子さんが親子さんと遊んでいるのを見ると、とてもホノボノとして良い気持ちになりますが、ここ最近、中学生位の男女 7～8 人の留まり場となっており、サッカーボールの破裂音（蹴りが強い）や大声を出して休みの日にゆっくり休みたいのにうるさくて休めません。（他の人ですが、車をこわされた事もある。）又、朝のラジオ体操ですが、ボリュームや会話が大きく、それで起こされます。敷地内に入って来てセンサーライトを付けたり、私のイビキのまねを大きくしたり、車のキーレス音（ピッ）とまねされたり、周りの家にめいわくをかける事はやめていただきたいです。

【50 代女性】

- 2022 年の台風 15 号で被災しました。床上浸水です。今回の災害での焼津市の対応にはとても疑問を持っています。台風の後、見舞金はいただきましたが、実際被災前の生活に戻すのは大変でした。災害後、財政課に伺い、今後再建に向けた支援、もしくは税の減免措置があるのか聞きましたが全く予定はないの一言でした。その後焼津市から被災者に寄り添った支援も全くありませんでした。被災者向けの災害専門の相談窓口などを設置してくれるだけでもだいぶ違ったと思います。そこで被災した際の確定申告のやり方や控除などの多方面を相談できたら焼津市行政への不満もなかったでしょう。しかもこの被災を生かしたうえでの防災対策も全然進んでいないように思います。以前この地区は数年前にも床下浸水を経験しており、大雨が降ればこのようなことになることは十分予見できたはずですが。さらに、今回の水害で石脇川と我が家の裏の用水路は土が堆積して水位が上がってしまっています。今後少しの雨でも浸水につながる危険があります。課題はあると思いますが、早急な検討をお願いします。とりあえず石脇川及び用水路の川底の土をさらってくれるだけでも違います。ご検討のほどよろしくをお願いします。

- バス?のルートや回数が少ない。運転しなくなった時、行動を制限されてしまう不安がある。医療的ケアのできる老人ホームも、あるといい。
- 子供に関する事は充実している様ですが、高齢者に対しての対策が見られない。親の事も、自分の老後も不安しかない。
- すべての市民が安心してらせるような焼津市になるとうれしいです。
- 介護の施設等が、他市よりあまりよくないと思う。市のほうの審査等も、もう少しよくした方がいいと思う。(介護職員の人たちはすごくいいけど、市の対応はどうかと思います。)
- 子どもには手厚い行政の体勢を行っていただきありがたいですか、大人にも突然の発病やケガなど、医療機関の受け入れ先の拡充を検討して欲しいです。
- 以前母を在宅で看取りましたが入院させてもらえず寝たきりとなりました。介護タクシーも藤枝市からお願いしたり、静岡市の開業医から往診して頂きました。医療や介護福祉が充実していないと感じました。介護施設も多数あるのですがどこも職員が足りず介護のレベルが低下したり財政難で縮小する施設もあります。介護度も藤枝市なら要介護がついているレベルの方でも焼津市では要支援になることが多いと感じます。自分が高令になって車の運転もできなくなったら、病院の受診や日々の買い物に行くのも困ると思います。バスも1時間に1本とか、バス停まで距離があるとか不安になります。東京の大学に行っている子供が就職したいと思えるような職場がどれだけあるのか?焼津市は、子育てに力を入れている様ですが、仕事がなければ離れてしまい、高令者のみが生活する家庭が増えてしまいます。若い世代が良い職場で働きながら暮らせる様な市にして欲しいと思っています。有名な企業のサテライトを誘致するとか焼津市で市民を優先にした介護施設を作るとか。せっかく福祉大学もあるのだから、そのまま働ける場所があれば、専門職員が定着できると思います。お魚センターも作り直すなら隣りにある公園も含めてセンター内に公園を整備して誰でも使える様にする。2階3階建てにして、若い子が集まりそうな、アイドルグッズの販売店や韓国グッズの販売店など、流行の物や食べ物などインスタ映えする場所を提供する。自転車で移動する学生も多いので駐輪場を整備すれば子供同士でも来れるかも。市外からの利用もあれば焼津駅から利用人数に応じて、マイクロバス等でピストン移送して値段も100円くらなら利用者もいるかもしれないと思います。人が行きたくなり集まる場所が少しでも増えて、にぎわいのある市になって欲しいなと思います。ダラダラ書いてすみません。
- 知り合いのお宅で子供さんを保育園に入れたくても抽選で落ちてしまったと聞きました。就労したいママもいると思いますが、機会が失われてしまうと思います。子育て支援をもっと考えて欲しいです。又、子育て支援と共に、元気な高齢者を身体に合わせて就労出来るよう、取り組みしてもらいたいと思います。
- 少し、見たけれど、見ずらかったので、やめました。

【60～64 歳男性】

- 道路の白線が消えているところが目立つ。特に夜車を運転すると非常に怖い。
- 相談させていただいた事項が3ヶ月以上経っても返答がありません。
- 大井川地区は、焼津市の中で、いつも1番最後。この設問もそうですよね。旧焼津市の方の意識は全てがそうです。と言うか、大井川地区の存在、忘れられてますよね。
- 市民の意見を聞く課→必要な事をすばやくやってくれる課を作って下さい

- 都市計画を積極的に進んでほしい。

【60～64 歳女性】

- ◎ゴミの分別がなくなると助かります。デメリットがあるのかもしれませんが島田市のように近くに実現しているところがあるので。袋有料は、ゴミの減少にもつながるかと思います。
- ◎市立病院のかかり方について、一度回覧板などで教えていただくと助かります。紹介状がないとかかれない科があるとか、料金がかかるとか、救急にかかるのに、まず電話をしたほうが良いとか。
- 孫が4月から小学生ですが、通学路に危険な場所もあり遠くて心配になります。特に雨天の時や暑い日、寒い日の通学が気になります。また不審人物が出た際など不安になります。安全な街作りをお願いしたいです。
- 津波対策に取り組んでいただいているが能登での様子を見ると古い堤防、低い堤防港の近く等、不安が増しました。避難する時間もないので、本当に大丈夫なのか検討願いたいです。また避難訓練で小中学校の校舎内に入ったことがなく、夜間など本当にドアを（ガラス）割って中に入れるかはわかりません。
- ・市立病院、診療科の充実（個人病院から救急搬送時、焼津で受け入れ科がなく藤枝へ搬送になるかもと時間がかかるなど不安がありました。）（市民間で悪評判） 放課後児童クラブに入れず低学年の孫が1人で在宅しなければならない不安は大きいです。（腹痛を訴える孫を、急いで会社から家へかけつける事がありました） ・放課後クラブの充実。
- 大井川地区に住んでいますが道路が狭くのり面の崩壊も多く安全性に問題があるところが多いと思う

【65～69 歳男性】

- 交通事故の多い原因の一部として、道路整備が出来ていないと思う。例えばセンターライン、横断歩道等の白線が劣化して見えない。道路の凹凸が多いなど。綺麗な整備された道路なら事故も少ないと思う。ゴミの不法投棄も減ると考える。公共工事で道路を掘り返すことがあるが、出来たばかりの道路の掘削や再々同じ場所で工事があるなど不経済と思う。上下水道工事や道路補修は横の連絡を密にし計画的に工事が出来ないか。
- 待機児童を無くす等、あると思いますが、ポイントなどで働いていないと保育園に入れない。若い時にずっと働いて年を取ってから（66才）子供が生まれても働かないと保育園に入れない。奥さんは休職中で子供の面倒を見ているが66才になって子供を保育園に入れようと思いい申請したが、ずっと待機児童は……
- 問24の非常食や飲料水の備蓄はしているが7日分以上かは、あまり考えていなかった。行政の援助は迅速にお願いしたい。地域がら地震対策には関心があります。今以上の情報発信をお願いします。
- 災害対策に力を入れてほしい。
- ・国より生活費に対する給付金支給が始まろうとしているが焼津市単体で、全市民に対し、どの様な、給付、支援等が出来るか考えてほしい。 ・節税対策として、今、ある公共施設の運営や管理を見直ししてほしい。平日の時短、人件費収益率など少しでもムダをなくす様努力してほしい。

- 私の勉強不足かもしれませんが、焼津市の将来ビジョンが全く見えてこない。小子化、高齢化が進んでいく中で、どのような街にしていくのか、それには何が必要なのか。箱モノを作り、イベントを開催し人を集めることなく、地味でもいいので、人にやさしく安心しておだやかに暮らせる街を人は求めるのではないのでしょうか。焼津市の最大の欠点は交通アクセスの悪さである。自家用車がなければ高齢者はどこにも出掛けられない。電車、バスを利用できない地域の人達はどうすればよいのか？交通の便の良い街は暮らしやすい街だと思います。
- ・市内バス路線に不便あり。市立病院へ行くにも便数を多くする、帰りのバスにも市内循環を利用すると遠回りしたりして時間が掛かり不便 ・焼津駅周辺の開発が他の市とでは遅れていて情けない。

【65～69 歳女性】

- 町中は道路、地域にも安全に生活できるよう整備されているが、自宅は町中より離れており、車道や歩行する道路の脇の整備が充分でなく不安な所がある。細部の環境整備に心がけていただきたい。山間部、市との境の整備もお願いしたい。
- これからできる市立病院には、充実した設備と循環器なども入れてほしい。
- 市の特定健診のハガキが1回しか来ないので忘れてしまい、行きそびれる。年に2回送って下さい。(1年以上の期間があるものは、全部です。)マイナンバーの切り変時期は5年間(?)だから2回ほどハガキを下さい。
- 現在いろいろな病気を持っている為生活が大変です。足も不自由な為デイサービスをつかっている。ので焼津市の施策など興味がない。
- 焼津駅が閑散しすぎている。ホーム等改装をお願いします。もっと周辺も明るく 学童の枠を増やして欲しい。とにかく駅から明るくすれば街も栄えると思います。
- なぜ焼津市役所の庁舎を津波浸水想定区域に建てたのか？庁舎は大丈夫でも津波で孤立し、迅速な災害対応及び復旧活動ができないのでは？

【70 代以上男性】

- 我が豊田第9自治会は、戸建てや集合住宅が増え、田畑が消えている。このため、保水力が低下し、大雨の際には水があふれ、冠水する所が出てきた。このため何らかの規制や土木工事が必要ではないか。また、人口現象に伴い、空き家も増えだしアンバランスが生じている。空き家(土地)の活用を進め、田畑を維持できるよう行政を含め考えてもらいたい。
- 近年、小石川がオーバーフローする様になった。西小学校あたりから静鉄車庫迄の両岸に30cm程度の堤防設置を検討して下さい。
- 防災訓練ですが回数ばかり多く真剣にやっている地区がほとんど無いと思います。(例)避難訓練でも、おしゃべりしながらブラブラ歩く。これでは大きな津波が来た時役に立たないばかりか、それが癖となりかえって弊害が出るそんな訓練になっている。行政側でも回数を減らし実のある訓練を目指してほしい！
- 私共は石脇に住んで40年以上になりますが他の地域に比べて税金を使った物が全くない、開発0、税金を公平に使用する為にもせめて水害対策だけは早急に恒久対策を実地して頂きたい。何卒宜しくお願い致します。 ’22年9月の水害で床上しん水しました。後片づけ etc

大変でした。またいつ同じような事がおこるかと思うと、大雨、台風 etc のたびに心配しています。早やく手を打って安心して過ごせるようにしてほしいです。

- 広報、議会だより等市報をもっとわかりやすく、タイムリーに情報を流してほしい。
- 焼津は魚の街として先人が築きあげ焼津は日本のみならず世界でも通じる地域です。自然環境、後継者関係等ありますが今一度魚の街として恥じない経済活動等を企画すべき。官民が本気になって考え行動を起こすべき。
- 焼津市は、近隣の市に比べて、活性化していないように思う。せっかく広い公園が出来ても、上手に活性化につながる催しを、計画するのが、下手ですね。
- 自然災害について非常に心配である（年令と共に動けないことに） もっと若い人が頑張れような市にして欲しい
- 前例にとらわれず、前向きに市民の意見を聞きながら施策を実施していることに感謝しております。少子・高齢社会の中で、市民が望んでいるのは福祉対策（子供から高齢者・障害児者等）の充実であると思いますので前向きな施策を行なって下さるようお願いしたい。国・県の制度だからだけでなく、焼津独自の施策を期待します。
- 公園管理の充実（・樹木のバッサイ ・芝、雑草等 ・照明） →業者契約を結び住民にたよらないで事業費を有効に使い美化に努める
- 石津地区は、天文学的な量の松葉回収を〇〇さん（80才）が50年間無償で行っている 社会正義が市にあるのかな
- ・希望の子供が、全員保育園に入れるように。（親の環境（仕事等）に制限なく入れるように。） ・災害対策（地震等）にもっともっと市民へ強制力をもって指導徹底をはかっても良いのでは。市民の意識レベルは決して良くないように思います残念ながら。
- 市立総合病院の診察科の充実 例え、循環器科の医師の確保、及び内容の充実をして欲しい。医療機器の充実を図って欲しい。
- 用事で、市役所に行った時、案内や窓口の対応がわかりやすく、親切。
- 焼津市立総合病院に心臓治療ができる循環器内科を、つくってください。
- ・焼津には富士山・伊豆半島をバックに、すばらしい景勝地がたくさん存在する。景勝地を生かすには、海岸線・堤防の見直しと改善が不可欠。焼津としての一つの観光事業の目玉としてはいかがですか！
- 焼津市内を安全に自由に交通できる自転車専用道路、遊歩道を整備してもらいたい。長期計画を立てて進めてもらいたい。
- 昨年度70才以上の方に買物券が支給されましたが今年もぜひお願い致します。

【70代以上女性】

- 焼津駅 タクシーの乗り場が遠い、階段が多すぎる 足が悪いのに歩かされる、タクシーが少ない。休む所が無い。
- 市の職安ページをもっと増やしてほしい。ふるさと納税のホームページを増やしてほしい。ふるさと返戻品の試作品を配布してほしい。焼津市の浜当目、和田浜海岸をもっと利用しやすい海岸にしてほしいです。

- 目がほとんど見えません 書く事がむづかしい 焼津市立病院ではないしょうでもないのにはくないしょうと云ってしゅずつをしました それから目が悪くなって見えない もとにもどしてほしい
- 病院（市立病院）昔のように、個人の医師の招会なしでも、かかれるようにしてほしい。何のための市民の病院なのでしょうか？
- ・焼津の入口である焼津駅（特にトイレ）及びその周辺（よしや（？）の跡）の整備が（何十年も前のままに）なされていなく大変残念。（JRの管轄としたら、しっかり働きかけてほしいです） ・美味しい魚や、海浜港の景観のアピールが充分なされていないと感じます。
- 150号線バイパス草がボーボーで汚なすぎる。住民がドブそうじと、草取りをやるのは焼津に来て初めだ。車の落るのを何回も見えています。すれちがいが大変。測構に蓋をしてほしい。ヘビやゴキブリ、が多い。夜、外灯が暗すぎて、あぶない。（市外から来た方が焼津は汚いと言って暗い。
- 合併後、地域の整備が見はなされているように思います。河川の土手の草刈り、道路の整備等、高齢化がすすみ、行政に頼る事が多いかと思いますが、中心部に比べて、遅れているように思います。以前の町の方が、目が行き届いていたように思います。
- 個々に、防災用品を備蓄するとなると、スーツケース数個になり、保管場所もさることながら、いざとなった時、持ち出すのは、非常に困難です。ですので、各学区の（小中学校）の屋上に、防災用品をまとめて保管する所があれば、家庭に備えておくより非常時に、役立つのではないかと思います。ロッカールーム（コンテナ）にキーをつけておくなり、各家庭で管理する事ができればいいと思う。

(26) その他の自由意見 (問 26)

問 26 その他、ご意見等がございましたら自由にご記入ください。

【10 代男性】

- 難しいと思うのですが焼津市を盛り上げるために駅の近くにあるシャッターが閉まっているお店を復活させたり、イオンだけではなくもっとたくさんのショッピングセンターを増やしたりして欲しいです。医療も20歳まで無料や学費をもう少し負担して欲しいです。
- 母親（小学校教員）が仕事復帰する際に、10月だったため妹を受け入れてくれる保育園が1つもなく、子ども園もなく、非常に困っていた。なぜ焼津市には子ども園が1つもないのか、と不満を言っていた。本当に朝早く、夜遅く、忙しく働く女性には厳しい街だと感じた。
- PayPay20%還元などを行ってほしい。

【10 代女性】

- 焼津駅の方だけ沢山建物などお金をかけているように感じる。元大井川町にも力を入れて欲しい。グランリバーも不便なところが多く、お店がすぐに潰れて新しい店舗が入らなかったら、大井川は近くにスーパーがあっても、藤枝の安いところまでわざわざ車を走らせます。もっと大井川にも工場だけではなく、観光スポットなど、注目度が上がるような建物を作ってください。
- だんだんと焼津市が今に置いつてきてるとは思うのですが、ネットカフェ、カラオケ、映画館、服屋が少ない。学校の設備や物が古い。子供たちや、高校生、大学生が遊べる場所少ない。イオンがあるけど他は遠くて行けない。もう少し、石津、下少田、与惣次などの周辺にお店やどの層も遊べる施設がほしい。

【20 代男性】

- コストコが焼津あたりにあると、とても便利だと思います。
- 出かけられる場所が焼津には少ない印象です。
- 近年のガソリン価格の高騰によって車の燃料代が高く、出費が増えています。電気自動車への買い替えも考えていますが、車両価格が高く手を出しづらい感じがします。他の市であれば補助金があると聞いたため、焼津市でも電気自動車の補助金を検討していただきたいと思います。電気自動車であれば、二酸化炭素の排出がなく環境に配慮しているため環境問題への解決策の1つとしても検討できると思います。よろしくお願いします。
- 地震が多く、津波の時の避難場所に「これで大丈夫なのか、避難者が全員避難できるのか」不安です。各自治体での避難場所の見直しが必要だと思う。せめて3階以上の建物に逃げられるようにしてほしい。焼津市で津波避難タワーを建ててほしい。海近辺だけでなく、それ以外の場所にも目を向けて下さい。市役所は新設されたが、その周りは変わっていません。

【20代女性】

- ホームページをもっと見やすくしてほしいです。パソコンで調べものをする事が多く、焼津のゴミ分別情報などをホームページから探す時、見つけにくかったです。ラインは調べるのに便利で良いです。焼津市総合案内と焼津市のラインと2種類ありますが、あれはどちらも市からの情報なのでしょうか？なぜ分けているんですか？
- 焼津市のクーポンは活用できる機会が多く、とてもありがたかった。焼津はお祭りが多く、伝統文化もあるのにそれを知る機会が少ないと思う。
- 待機児童が多く、保育園に入れないのでなんとかしてほしい。
- 総合病院のところに早くミニステーションを設置してほしい。(別場所でもいい) 0~2才はミルク、オムツ代などお金がかかるのに保育料もかかるため家庭の出費が厳しい。出産、子育て応援交付金の支援はありがたいがそれでも値上げの影響が大きいので全然足りない。少子化対策として未就学児のいる世帯は税金を安くするなど、2人目、3人目を産むメリットとして経済的支援が増えるといいなと思います。
- 先日、石川県でおきた災害をニュースで見たとき、焼津市の災害への備えはどの程度できているのだろうと思いました。特に海拔が低い地域では津波避難タワーの設置を増やしてもいいのではないかと考えています。特に大井川では背の高い避難できる施設が少ないと感じます。また、避難できたとしてもそこからの生活を送れるための物資やスペースは足りているのか、スペースの分け方の案はあるのか、そもそも大井川を逆流する津波を防げるような対策はとれているのかなど、生きることに對しての不安は大きいです。
- 地震対策をより重視していく必要があると感じた。避難場所のはあくもしっかりすること。今自分ができることをやっていきたい。
- 子供が遊べる公園や無料で使えるサポートルームがあつていいと思う。ただ、他の市では、子育て世帯に市内で使えるお買物券(所得にかかわらず)が配られたり、水道の基本料金が2ヵ月無料になるなどの政策を実行した所があつた。子育て世帯や高齢者世帯だけなどと決めてしまうとそれにあてはまらない人に不利になってしまう為、市民全員が対象となる市内で使えるお買物券などがあると、焼津市に住んでいて良かったと感じるかと思う。
- パートでも保育園に入れるようにしてほしい。待機児童問題をどうにかしてほしい。(東益津地区に園が少なすぎて困る)

【30代男性】

- 清掃工場を新しく作って欲しい。プラの処分場など、ゴミの多様化に対して、対応しきれてないと思う。
- 県外に一度住んだことがあります。焼津市は住みやすいとおもう。市役所職員の対応も良い。ゴミも捨てやすい。みなく一る、たんとか一るの施設も良い。小川の周辺に家が建てやすいよう助成金を出して人口を増やそうとしているのを感じる。市を良くしようというのは感じることができる。ただ東海地震が30年以内に80%と言われています。テトラポットを増やす。避難タワーを増やす。など津波対策をもっとしてほしいです。避難場所の拠点として市役所はもっと海から離れた場所に立て直すべきだったとおもいます。市立病院横のゴミス

- テーションは無くすべきでは無かった。復活させて欲しい。現在、待機児童の状態なので、保育園を増やすか、幼稚園や保育園の職場環境をよくして入園しやすいようにしてほしい。
- 藤枝市から移住してきましたが焼津のことが大好きです。住みやすく、先進的な取り組みも積極的に進めており、今後さらに発展することと思います。
 - 豊田エリアの人口が増えていると聞いていますが、公共施設や店舗などが足りていないように感じます。また、子どもが保育園へ登園していますが、家の近所の保育園は定員が一杯で入園出来ませんでした。朝、晩の渋滞も気になっています。定期的に行われる避難訓練に参加していますが、正直不安になる事が多く本当に避難出来るのかと考えさせられます。
 - 高齢社会ということもあり、難聴・聾の方向けにより開かれた町作りが進んでいくと良いと感じます。(筆談・サインボード・手話通訳等) 私自身の現状、借金返済・生業に忙しく、労力・時間を供出できないのが心苦しいですが、大学在籍時に要約筆記支援者(手書き&パソコン)として活動していた人間としてご意見いたします。よろしくお願いします。
 - 保育園に入るのが難しい。特に4月入園以外。保育料が高い。子どもの検診が平日しか実施されていないのが困る。(小児科の先生を呼ぶ等の都合があるかもしれませんが……) 子育てしやすい町というわりに支援が少ないと思う。病児保育所をもっと増やして利用しやすいしてほしい。

【30代女性】

- 子育てに力を入れているという割には保育園が少ない。市外に比べごども園がなく預かり時間も短い。保育園に預ける親は基本的に共働きであり幼稚園の延長保育では間に合わない家庭が大半。子育て支援とアピールしている割にはなにがいいのかさっぱりわからない。医療費を無償化する前に教育環境の提供をしてほしい。まず子供を安心して預けられる環境を整えない限り子供は増えないと思う。焼津市は働きながら子育てはできない市であると強く感じる。
- ・以前、優先計画道路である、西焼津駅前のジュエルツチャからみやじま幼稚園に繋がる道路についての報告書を見させていただいた。少しずつ道路が広がってはきているが、亀山歯科前の道は、子供が通学で集団登校で歩く。その際車との距離が近く、ガードレール等もないので、見ていてすごく怖い。その道路の外側からじわじわと工事が進んでいる様子も見受けられるが、ジュエルツチャ前の工事時期からのペースで行くと、中間地点である亀山歯科の前の道路の工期までには、20年くらいかかってしまうのではないかと？車道も狭いわりに交通量は多いのでいろんな手順があるのだろうが、何かある前に、ぜひ子供が通る道だけでも早めの拡張工事をお願いしたい。・成人式に参加する新成人を、都内から焼津に新幹線で招待するというニュースを目にした。近年の若者の流失を心配している身として市がそういう取り組みをしていることを初めて知り、熱意も感じ、さらに感動した。また焼津に戻ってきたい！と思ってもらえるように、市民としてできることはやってみたいと考えている。今後も市の活性化のため、人も集めて盛り上げられるようなイベントが開催されることを期待しています。
- 夫の転勤で転居してきました。災害が心配ですが、それを除くと子どもが走り回れる公園が多くて大きなスーパーも複数あって住みやすいです。週末のマルシェも多く、引っ越してから週末に出かける頻度が増えました。

- ・街灯が少なく、夜道が暗くて危ないと思います。・若者が集まるような商業施設を増やしてほしいと思います。・家の前の細い道を物凄いスピードで走り抜けていく車両が多く、通学路でもあるのでとても危ないと感じています。信号機をつけてほしいと言える程の道ではないですが、何か対策があればと毎日感じています。
- ・子どもたちが安心して楽しく遊べ、大人も一緒に寛げる広い施設が焼津にはなく、藤枝や島田に負けている(という表現が正しいかはわかりませんが)と感じます。
- ・家の周辺は、歩道がない狭い道が多く、ベビーカーで公園へ行くのに不安がある。また、道もガタガタしていて、ベビーカーではとても歩きにくい。周囲に小売店がなく、ちょっと買い物に行くのも、小さい子がいると出にくい。車必須という印象が強い。以前は静岡市に住んでいたもので、車がない生活でも困らなかったもので、こちらに越してきて、外出の機会が減ったと感じる。
- ・ふるさと納税で焼津市は上位という話もききます。納税してくださった方が焼津市に行ってみたいと思えるまちづくりを期待します。
- ・保育料の徴収金基準額を見直ししてほしい。最低賃金も上がっていて、子育て世代も年齢が高かったりすることも多いので枠を増やすとか…。変化、むずかしいかもしれませんが、見直し希望します。
- ・大井川地区の道路の路面が穴があいていたりヒビが入っている所があるのに修理されないのはなぜですか

【40代男性】

- ・このアンケートに、いったいいくら税金ぐ使われているのか？封筒が無駄だと思う。ペーパーレスでやるべきだ。マイナンバーカードが浸透していない。何のための住民票があるのか？市でマイナンバーカードを作成し、本人に配布すればいい。
- ・焼津駅前をどうにかして下さい。他の街に比べてお粗末すぎです。せっかく駅前に温泉があるのだから、その温泉を使って南口側に温泉街を作ったり、北口側に飲み屋街を作ったり、商店街に土産物を置いたり、なんなら港に水族館を作ったり、とりあえず焼津に人を呼ぶ意識をもっと市が持って欲しい。
- ・時代の流れ的に仕方ないかもしれないがこの手のアンケートで性別のところには他にいらんと思う。焼津市に限らないが男女共同参画だの多様性だのの風潮が行き過ぎのように感じる。たまに市が主催する講演会の出演者がどうも左翼の活動家のような人が多いように感じる。
- ・大井川高新田第三町内会海岸線地区に住んでいます。周りはおじいさんおばあさんの一人暮らしが多く、高齢者ばかりの過疎化が急速に進んでいます。理由は、海の近くで地震と津波が怖いため、その子供達は、藤枝に家を建てて、実家に帰ってこないためです。近くに命山があるが、強度、高さが不十分であり、避難しても命は守れない。と感じています。平公園の避難タワーまでは距離があり、横に移動は抵抗がある。近所の人達も同じように感じている。土地はあります。何なら私有地を提供します。東日本大震災、能登半島地震の教訓を活かして、避難タワーを至急追加建設してほしい。宜しくお願いします。
- ・焼津市立病院の充実を願います。

- 現在住んでいる住宅団地(市営)ですが、雨水等の側溝蓋が団地内道路全般で劣化が激しいです。大分前に団地内の方で市に相談に行ったが何の反応も無かったそうです。車両が通るため子供達も安全上の為に側溝を歩くためいつか転んで怪我をする可能性もあります。可能な限り早めのご対応をお願いしたい。また、市役所や大井川庁舎で市民の生活に関しての対応する場所を広く宣伝していただき利用しやすいような広報をしていただけるとさらに身近に感じれるかとおもいます。頑張ってください。
- 図書館に文庫本サイズの小説を充実させてほしいです。
- 市立病院の薬剤師の当直をなんとかしてください。ああ、あと、子どもが生まれたときに特別休暇を取ろうとしたら、奥に呼ばれて 50 分くらい説教されました。焼津市立総合病院の実態一例です。そのあと離婚しました。7年ほど前の話ですがこの仕打ちは忘れられません。
- 子供が安心して遊べる施設がもう少し欲しい！
- ・図書館の自習スペースの拡大、充実があると助かります。 ・ターントクルの恩恵は育児中でも、限定的なものになると思います。(行きにくい、駐車場少く感じる 2F が魅力なし。) ・公園が多いのが素晴らしい。よく整備されている。 ・西小の学区が広すぎる(西小までが遠い。4月から一年生、八楠。) ・ふるさと納税を大きく集めているところが良い
- 焼津市南部の区画整理事業の影響わかりませんが、最近新しいお店が増えた印象です。とても嬉しいことなので、もっともっと民間の施設などがきてくれるようなまちになってほしいです。
- 専業主婦(主夫)が働きやすい職場 キャンプ場をつくってほしい。(静岡県内に新幹線のぞみ停車してほしい。)
- ・子供がケガをした時、医療費無料は助かりました。しかし、松葉杖のレンタル料は数ヶ月単位だと負担になったので、入院中の食事は各家庭負担でも良いので治療に必要な松葉杖のレンタル料は受給者証で負担して頂けると助かります。
- もう少し商業施設が欲しい。
- 災害等の一時ひなんをする場所を、増してほしい。
- 焼津イコール魚だけでなくバーベキュー場やキャンプ場など商業施設の誘致など期待します。

【40代女性】

- 駅周辺だけでももう少し便利にしてほしい。
- ハローワーク焼津に通いながら職探しをしているひとり親家庭ですが、もともと貧困家庭なうえに上司のハラスメントにより無職となった現状は、経済的にもますます困窮しているのですが、ハローワーク焼津の対応はとても冷たいし、市役所の子育て課からも「前年度の収入があるので、補助金等はない」と言われ、現在の生活が成り立たないほど苦しい。無職のひとり親家庭はいったいどこへ救いを求めればいいのか、情報が欲しいです。
- 公園には、小さい子用の遊具しか無くなってしまった。小学校高学年、中学生が遊べる、体を動かせる公園があると良いと思います。土曜日の午後診察してくれる病院があると良いと思います。救急に行くしかなくなってしまうので。
- 交通事故の多発している信号のない交差点が複数あり、スピードを出す車が増えていて、歩いていてとても怖いです。歩道も狭いところが多いので、改善していただきたいです。

- 10年経ったから合併前に戻り子供達に良い暮らしをさせたい、借金まみれの焼津市に住ませたくない
- 昨今のふるさと納税返礼品の人気ランキングに焼津市が入っていることを嬉しく誇りに思っております。全国から納税されたお金が市民に平等に還元されると良いなと思っております。例→給食費の補助、医療費の補助等
- 高齢化が進み、歩いて暮らせるまちづくりを願います。生活に必要なお店、コンビニ、薬局など、現状では徒歩、自転車では無理。不便なので車が手放せない。
- 生活支援の基準を見直してほしいです。年金を払わなかったのに生活支援もらうのは納得いきません。一生懸命働いて、少ない年金をもらい、その家族も支えながら1日1日を暮らしているのに、年金もらえないからと、生活支援にたよるのはおかしい。母子家庭で苦しんでいる親子もいるので、そういう人を助けてあげてほしい。
- 公園が黒石学区にあまりないので小学生があそべる広い公園ができたらいい バasketコートをつやせたらうれしい
- 大富地区に住んでいます。小児科医院が、この地域には少ないように思います。また、大きな公園（みなく一）等は整備されていて使いやすいたが子どものみ（小中学生）自転車で行くには、少し遠いた。（150号バイパスを渡らなと行けな）大きな公園も良いたが、中規模（小規模）の公園があると良いと思いた。（子どもや老人が集まれるような所がな、道路で話したり遊ぶ姿が見られるた）
- 大井川 市民受付対応が悪すぎた。ゴミ問題 コンビニ近く（1K以内）ゴミを捨てる人が多いた 工事をした後赤のコーンをそのまま放置（バリケートみたいなもの） 片付けてください 工事関係者に片付け徹底させてください。 環境化 動物虐待＝ネグレクト通放があった場合しっかり調査してください。仕事の出来な市議会議員は人数削減してください。
- 道路に生えている雑草をみてください キレイな道を作っても、作っらばなしたすよね カンパンの文字が消えていたり整備されてない 他県市と比べはなはかしいた。
- ・提出期限ぎりぎりになり申し訳ありません。焼津好きた。 港地区は、大雨になると冠水した。何とかしてください。
- 結婚して大井川に住む様になっただ、組（月1回）の集まりがあることにおどろいた。産まれも育ちも焼津だけだ、私が住んでいた所は、組の集まりがななかつた。大井川の人は、昭和な考えの人が多いたてめんどくさい。子供達公園で遊んでいれら「うるさい」「グランドゴルフをやるから遊ぶな」と言った声年よりから聞かれる。こんなこと、ここに書いても意味がなないけど、焼津市は好きだ、住んでる所はめんどくさい事多いた。

【50代男性】

- 市道路か県道路かわからないたが、白線が消えている道路が多すぎて危険。雨の日や夜間は特に危険である。周辺他市に比べて劣化を感じる。
- 車の運転のできな両親が、単独で、病院をはじめ市内を移動する手段がほぼ無いた。公共交通機関の充実を希望した。
- 大井川地区の住人たが、生活圏は大井川地区の他、藤枝市、吉田町が中心となり、焼津方面に足を向けることはほとんどありません。大井川庁舎があるたので行政への対応には困りませんが、焼津市役所が地獄的にあまりにも東寄りにあるたので身近なものには感じら

れません。職場が県外なのですが『お住まいは?』と聞かれて焼津市ですと答えるのですが『ああ、カツオの盗難事件があったところですね』と返されることが多く、あまり良い印象は持たれていない様子です。

- 大井川地区の為、着々と工業地帯化してしまい生活の色々な事において後回しと思えることが多いがそれを強く不満に思っているとはいけないと思うようにしている。むしろ以前より役所などの対応は格段に良くなっており、これから道路や観光、サービスなど一つの焼津市としてバランスよく配置する事を強く希望する
- ☆道路事情が、変化(旧大井川町から)し、不便になった気がする。 ☆大井川ETC、インターがあるのに、経済活性化しない ☆避なんとうが遠い、近くにない。 ☆自動車免許返納後の老人の通院と、買物を、便利にしてもらいたい!!
- 青峰プールの横の黒石川付近の草木の整備と河川護岸整備をしっかりとやって欲しい 台風の時溢れてしまった事があります。
- 公務員になって腰掛けでは困ります。市の公務員、市民のまとまりが必要です。バラバラ感が否めません。静岡、藤枝、島田市に負けてますよ。それでいいんですか?
- 住んでいる場所が、港と海岸に囲まれていて、家から近い為、地震と津波が怖いです。(海拔も低いから。)
- 焼津駅近くの商店街の周辺の再開発(場所を数段階に分ける)はどうでしょう。駅周辺の盛り上がりやいくらかの活気は焼津市のイメージや住んでみたい町に繋がるとも考えます。車の入れない道や細い路地ばかりでは今後もイメージは変わりません。今も何かしら動いているかもですが、現地を歩いて見て回ってみてはどうでしょうか?
- 焼津市もPayPay 還元をやってほしい
- 暮らしやすい町、魅力ある町であって欲しいです。いつくるかわから災害にも万全に対応できる町であって欲しいです。子供が犯罪に巻き込まれたりしないように防犯対策を万全にして欲しいです。
- ・温暖化で海面上昇、地震、津波、液状化、地割れ、電柱たおれ、断水、トイレ、を考えた時、今の市役所の位置はおかしく、第2の簡易役所、避難所を安全な場所に建設してほしい。通常は、体育、ライブ、トレーニングとして解放する。
- 私の住む東益津地区にあっては未だ昔のままの水路が多々ある。水路を暗きよにすることで、水路清掃も必要なくなるし、何よりも、子供達が歩く歩道のスペースを確保できることは大切なことだ。スクールゾーンにもなっているのに、こういう所に目が行き届かない行政には、機敏さやフットワークの良さを感じる事ができない。一部の高額納税者の付近はきれいにされていることに不平等を感じるし、行政との癒着なども想像してしまう。
- バス、夜10時台まで運行してほしい。市役所前の足湯、駅にもあるので不要だったのではないか。もっと違う所にお金を使ったらいいのにとと思う。
- 元市議が未成年者へのセクハラ行為で逮捕された報道がありました。たとえ“元”であったとしても、その様な資質の持ち主を出馬させる程、低レベルな組織なのではないでしょうか?市民として恥ずかしい。一体この元市議は任期中に市政を任う仕事ができているのでしょうか?
- 港に沼津港のような飲食できる施設がほしい。観光する場所がバラバラ。まとまってない。
- さかなセンターの空きスペースが増えて残念だと思ふ。

- 市のかんかつでは、ないかもしれないが、150号バイパス等、歩道、車道含め、草が多い所がある。歩道は、通りづらい 車道は車にキズ付く恐れがあると思う。
- 不燃物のゴミ当番、不要ではないか。防災くんれんが、多すぎる。年2回にしてほしい。
- めんどろ
- しんごうむしが、おいしい。ゴミがよく道におちている（コンビニントウ）（止まれ）とまらづに（いったんていし）車がとびでてくる。あいさつがしない町焼津

【50代女性】

- 焼津市だけに限ったことではないようですが、交通マナーが悪化しているように感じます。特に車の運転をみて怖いと思うのが、右左折時に反対にふくらんで曲がる人が、あまりにも多いようです。他にも怖いな、と感じたことは沢山ありますが、市内は高齢の方も学生の方も自転車のマナーも良くないように感じます。こちらに書くことではないかもしれませんが、何かの参考にしていただくと有難いです。
- 町内会の行事が多すぎる。行事があるから旅行に行きづらい。立哨はほぼ無意味な気がする。
- 20年前に静岡市から転居したときには、子供は幼児と小学生でした。子供への医療補助など他の市より対策が充実していて、とても助かったことを今でもよく覚えています。そういった素晴らしい部分も焼津市にはあります。ぜひ災害対策の拡充をよろしくお願いします。
- 焼津市立総合病院のゴミステーションがなくなり大変不便を感じています。月1の自治体の不燃ごみの日に出せばいいと思われませんが、都合のよい日ばかりではない為だせないことが多いです。大井川や西焼津では遠くてとても不便です。周りでもそういう声を沢山聞いています。市役所のどこかでもいいのでゴミステーションの設置をお願いします。
- 焼津市は、側溝が多く、落ちて怪我をする人が多いので、側溝に蓋をし、落ちないようにしてほしいです。
- 木屋川の桜並木ですが、枝の伐採をしてほしいです。場所によってはバスが車線をはみ出して通ることがあります。対向車からしてみたら危険だと思います。
- 休みの日に買い物に行きたくなる店や、のんびりできるカフェなどが欲しい
- 市役所とは限らず、職安や市の施設など、困っている時に親身になって対応してもらえなかった。他人事かもしれませんが、困ってどうしようもない状態で相談に行っているのに、しっかりした対応をしてもらいたいと思います。
- バスの本数が少ないため、使いづらい。大きいバスでなくてもいいので、バスの本数を増やしてはどうでしょうか？
- 以前より、市役所市民課の女性の対応がとても感じが悪く行く度に嫌な気分にあるので行くのをためらう程。全ての方ではないが、何度か…何故窓口にあのような方を置くのか。焼津市の質が問われる。私のまわりからも同意見が聞かれる。現場を見直すことは大切かと思う。対市民の場所。上の人は中々見えないのでしょうかね。
- 令和3年と4年の大雨で、東益津地区は浸水被害に苦しめられています。大雨の予報がある毎、不安でなりません。一日も早い治水対策をよろしくお願いいたします。
- LINEで道路のひびわれを報告したところわりとすぐに補修してくれてありがたかった。父が亡くなっているいろいろな手続きを市役所の1ヶ所ですますことができ良かった。職員の方が入れかわり、立ちかわりしてくれて、ちょっと感動した。

- 市役所はとてもきれいになりました。かつての商店街があまりにも人通りがなく活気がないこと残念に思います。
- 行政とは関係ありませんが、焼津駅からつながっている商店街がけっこうがんばっていて寄ってみたいと思うお店がたくさんありました。東京に住んでいて久しぶりに帰省した娘も同じようなことを言っていました。みんなが行ってみたいと思うお店がもっと増えるといいと思います 余談ですが焼津のお店の店員さん、もう少し対応がよいといいのですが…
- 子供の遊び場を増やしてほしい。
- 老人も歩きやすい広い歩道を整備していただきたいです。子育て世代への取り組みと同じレベルへ介護世代への取り組みをしていただきたいです。
- ・マンションに住んでいるが、海の近くなので地震が来たら避難しないでマンションにいた方がいいのか悩んでいるので教えてほしい。 ・広報が放送される時何を言っているか聞こえない。 ・高齢になっても安心して住める街づくりをお願いしたい。
- ①商業施設（大井川住民が唯一、集中していて頼りにできる場所）は何年も前にやっと出来たグランリバーがございます。しかし、それっきり焼津にある大型と言えイオンぐらいで、発展が全くなく、市民が楽しめる施設も特になく、静岡市、浜松市へ休日には出かけるしかありません。この時代に十何年も進展がなさすぎ。もう少しせめてあと、1つ2つ休日に親子で楽しめる場が、焼津・大井川にもそろそろ出来てほしいと常々感じております。 ②子育て世代、老人へのクーポン配布ばかりではなく、平等な税の配分も、必要ではありませんか？ ③東京で始まるライドシェア！この町では、まだ先の話かもしれないが、足に困っている老人、だけでなく、すき間時間のある人にもとてもメリットのある新時代のいい取り組みだと思うので、ぜひ、検討進めてほしいです。スマホアプリ活用で、みんなが、笑顔でプラスになれる策を、推進してほしいです。 ④ただただ平穏な日々にあぐらをかいているのではなく＝（他の市町と同じだけでなく）、焼津市の新しい取り組み、発展を願います。互いの助け合いにもなります。 ⑤について…本根を言わせてもらうなら、これだけ「ふるさと納税」で県上位で潤っているはずの焼津。収益はどこへ？と感じてしまう、新たな商業施設はむずかしいのなら…例で言うなら踊らっか祭ぐらいしか思いつきませんが他にも年に何回かいいから身近に楽しめる・イベントや・フードフェス等、開催されれば地元焼津を満喫 何もなく過ぎる1年より、少しの楽しみになるのではないのでしょうか？ これだけ進化の早いこの時代、もう少し若い方々の意見を取り入れて日常の変化を期待しております。
- 焼津市の中でも便利な場所に住んでおり生活に不満はないが、地震とほぼ同時に津波かかるとなると住まない選択しかない。
- 瀬戸川沿いの桜が切られてしまってとても残念です。春の散歩を楽しみにしていました。木が古いので安全も大事ですが切ってそのままなのが少し悲しいです。
- アンケートのことではないのですが、子育て世帯ばかりに給付金等を支給するのではなく市民平等にいろんな面で、支給や補助をしてほしいです。あと、賃金があがるのはありがたいことですが、ひとり親世帯などのだけではなく年収もあげてほしいです。非課税世帯にするとしても、生活していかなくてはならなくすべてが、中途半端で、不利になる市民が多い気がします。
- 焼津市には空家が多くあると思います。市で買い取り頂き若者からご老人など生活や活躍できる場所に……

- 災害が起きた時に避難できる場所、水、食料を焼津市で備蓄しておいて欲しいです。私は海の近くで家も古いので備蓄しても意味がないです。2025年7月に災害が起きると言われているので不安です。
- 大井川地区で仕事をしていますが（今年で4年）東小の前の道、港湾道路が穴ボコで危険です時々仕事でスクーターで走る事もあり、ガクンと落ちる事もあります。地域の民生委員さんとも話していて、以前から要望してるけど聞き入れてもらえないと言っていました。合ぺいした事で、元焼津市に予算が行ってしまい、大井川が、後まわしにされていると聞きました。せめて主道路の整備を予算に入れてほしいです。
- 夜間のバスの本数が少ない。値段が上がっても良いので増やしてほしい。病院での待ち時間が長い。会計がスムーズにできるよう、引き落としや、スマホ決済ができるようにしてほしい。ゴミの分別は必要あるのでしょうか？静岡市ではしていません。危険物なども、車に乗らない高齢者の方だけでも、回収してくださると助かると思います。自治会の組長業務も多いです。
- 大きな商業施設がほしい。
- 私の住んでいる地域は、調整区域の為か新しく住む方も居なく、町内会の組数世帯数も少なく年寄りも多く役まわりが毎年のようにあります。隣の町内会と合併とか検討お願いします。他の地域もこのような事問題があると思います。
- 焼津市公共施設予約システムを利用していますが、当選メール通知からシステムとリンクして本予約をそのままできようようにしてほしい。本予約するのにいちいちシステムにログインしないとできないので、本予約忘れもしてしまう。
- 先ず、「総合計画」についてよく分からないので、もっと周知が必要だと思います。教育については、小学校でも「英語」を取り入れています。小学校では「英語」に楽しくふれ合い関心を持つという風に子供たちはとっても楽しんで授業を受けていました。しかし、中学校では、先生のやり方もあると思いますが、英語の授業に対して楽しさを全く感じませんでした。小学校での英語の楽しさを少しでも活かしてほしいと考えます。英語は特に好きと嫌いの差が大きいと感じます。
- ・東益津地区の山なんとかして下さい。雨が降る度、こわいです。 ・木も大きくなってます。落ち葉はそうじしますが、切る事は出来ません。 ・街灯がなくて真っ暗。
- 焼津市立病院救急の充実 信頼して通院できる病院にしてほしいです。

【50代その他】

- とにかく水害対策をしてほしいです！

【60～64歳男性】

- 市の活性化に対して、議会と市長は、どのように進めていますか？考え方を教えてください。
- 市民アンケート1800人の中に選ばれ且つ全国4万世帯の労働力調査にも選ばれています。2年前には、もらい事故に遭い、前厄・本厄・後厄と災難続きでうんざりしています。この様なアンケート・調査には当たるけど、宝くじは一向に当たりません。因みに、上記の貰い事故の相手は赤信号で交差点に進入しておきながら、本人は青信号を主張してて証拠も目撃者も無いため、裁判所の和解案50% 50%を?まざるを得ませんでした。防犯カメラの

大規模設置をお願いします（公園・交差点・住宅街等に）できれば、異常を検知した場合は自動通報機能があれば最高です。

- ここだけじゃないけど、歩いて行ける範囲に買い物をする店舗がありません。いまは車を運転出来ますが、ちょっと先の将来は、不安ですね。
- 7:30 と 16:30 を知らせるメロディーですが、平日だけなので土曜日でも流してほしいです。できたら今のメロディーじゃない方が良いです。藤枝は童謡を流していますが、なつかしい感じがしてとても良いです。（家の所は焼津と藤枝、両方の広報や時報が聞こえるので…）
- 自治会の役員（町内会長、ブロック長、体育委員等）の数が多すぎる。今後、人口が減少して行くので、余計にそう思う。見直すべき！「次の世代が考えるだろう……」という役人的な考えはやめてすぐに実行（今から未来に向け）してください！
- ゴミのポイ捨てを、焼津市からなくしたい。日本人も外国人も大人も子供もゴミ捨てはいけないと言う教育をして欲しい。焼津市の道・川・海・山・公園にゴミがひとつも落ちていない風景があたり前になる様運動を起こして欲しい。
- 住民税が高い気がする。
- 市の職員は、中には仕事をしてるのか？と思う人がいる、市の幹部は、もっと職員に目を配ってもらいたい。対応の悪い職員が多い
- ・近くにスーパー、コンビニ等無く、運送会社ばかりが増え危険が増えています 市の中心ばかりに税金使わないで地域格差の無い事を祈ります
- 焼津港・小川港等漁港・加工・市場従事者の為港内への津波救命艇の設置及び各市場等への設置のための補助金の創設の検討 小川幼稚園保育園等についても設置の検討
- 毎年の世帯調査時、車いす移動、透析治療など明記して提出していますが市で把握してもらえているのか心配になる。
- SE INTENSIBILE LAS CLASES DE JAPONES PARA ESTRANJEROS RECIDENTES EN YAIZU SHI Y CLASES DE AFIANCIAMIENTO A LOS ESTUDIANTES HIJOS DE EXTRANJEROS PARA FACILITAR SU DESARROLLO EDUCACIONAL.

【60～64 歳女性】

- 避難訓練時、ドアに○印をはる。集合時、書類を提出。組長は各家の○印確認など。やれない、やってはいけない事をさせていますが、意味がないので、やめて欲しい。紙代も、もったいない
- 津波が怖いです！避難タワーが近くになく、高い建物も2階までです。大津波がきたら逃げる場所がありません。なぜ避難タワーをもっと増やさないのでですか？何よりも命が大切だと思います。避難タワーの増設を強く望みます！！
- 子供や子育て世代、若い人達の事は色々考えてくれているようだが高齢者の事にはあまり考えていないように感じる。健康な高齢者が健康でいられるような施設などが増えたらいいと思う。
- ・焼津交通事故ワースト1位。道路の整備がおそいのが原因。車で走り難い、高齢者は歩き難い ・市役所窓口の対応の悪さ。高圧的な言い方、問題の先延ばし。河川課、課税課、対応された人によりますが大変ひどいです。自治会の願い出を長年に渡り高圧的な姿勢が続いている。丁寧な説明をおねがいしたいと思う。

- 大型商業施設の誘致など人が集まる政策を考えてもらいたい。
- 清見田南の信号歩行者用、が短かすぎて、渡っている時に赤に変わってしまいます。もう少し長くしてほしいです。(障害者と渡っている時の事です。)
- ・いざとなった時に病院にかかりにくいシステムになっている。(簡単に診てもらえない) ・道路、歩道に草が生え茂っていてとても見にくい。(絶えた街に見えてしまう) ・防災時、地区ごとの避難になっている為、自宅より海よりに避難する事になる。おかしいと思う。
- 私は間質肺炎を発症していますが焼津総合病院には治療してくれる先生がいらっしゃいません。藤枝総合病院に通院しています。焼津病院で専門の先生に診察してほしいです。
- 少子化対策、子育て支援の充実等大切な事だと承知しています。自分が子育てをしてきた時より今の方がずっと充実していると思いますが、それでもまだ充分とは言いきれないと思います。ただ自分達が年齢を重ねてきて、老後に対する不安が、若い頃には全く思わなかった不安を大変感じています。安心して年を重ねて生活していけるという社会、そんな社会であって欲しいと思います。
- ・地域住民参加の清掃活動が多い。高齢者の一人暮らしの人も多く、参加できないので、回数を少なく、してほしい。
- 焼津のことは好きで今後も住み続けて行く予定ですが、高齢者となった時に住みやすい環境にあるかという疑問があります。「ネット社会についていけない」「近くに買物をするところがない」「車に乗れなくなったらどうしよう」といろいろ不安を感じます。個人の力では解決できない部分について行政のサービスに期待します。

【65～69 歳男性】

- 近所の小河川が氾濫しやすく農業に支障がある。川の回収も必須だが、水門の管理者が無関心であり問題がある。
- 年金支給者の健康保険料及び介護保険料、並びに市県民税が高すぎる
- シーガルドームのトレーニング室をよく利用するが器具が古く、ウォーキングマシンなどよくこわれて使用できないし更衣室がエアコンが使えなかったり、市民の健康のためにももう少し、使用しやすくしてほしいです。駅前商店街があまりにもさみしい。
- ・各、世帯に1つ災害時に持ち出す物を入れるリュック式の物入れがあると便利だと思う。住所、血液型、名前等分かる物。(有価でも良いと思う。) ・公共施設への天下りをなくす事。 ・オーシャンロードより海側、陸こう外に人が集まる場所や施設を作らない。(津波対策)
- 過日、市役所に国保への加入手続きをしに行った時、窓口で「マイナンバーカードを持っていますか」と聞かれ「持っていません」と答えたら小声で「チェ、何だ持っていないのか!」と言った担当女性がいました。持っている人が普通で、持っていないのは悪いことなのか。最近では役所関係は非正規職員が多く来客に接するのは正職員ではなく非正規の方が圧倒的に多い。しかし窓口に来た人から見ればどの人も役所の人です。正規、非正規などわかりません。役所は金を稼ぎません。納税する市民の税金で運営されているのです。市民を上から目線ではなく市民をサポートする立場であることをもっと自覚すべきです。帰り際、総合受付の方にこの旨を伝えましたが、多分何も伝わらず何も変わっていないと思います。残念です!

- 広報やいづ（放送）、内容を2度繰り返して流して欲しいです。窓を閉めていると良く聞き取れず、慌てて開けた時には終わっていて何の知らせだったのか判らないこと多々です。御一考下さい。
- 若い人の公共的な活動への参加が少ない。
- 地域の特性か、広報のアナウンスが聞き取りにくい。
- 焼津北公園の樹木についてあまり広くない公園に樹本約70本五列に植えたさつきが公園を一周しており、横には、大井神社、とあまりに多すぎると思います。少し暖かくなると蚊の発生がひどく、とても孫などつれて遊べない。（最近は消毒の回数がふえたが同じ）市役所の方も一度子供をつれて遊んでいただきたい。夜もどの様な感じか、見に来ていただきたい。せめて、みどりが丘公園なみにしていただきたいと思います。
- ・漁業が衰退してきている昨今、焼津市の特色や目玉がほしい。 ・海を利用活用する事業（イベント）や水族館などを作ってほしい。

【65～69 歳女性】

- 先日市役所へ行きエレベーターに乗ったら、いろいろな聞きなれない部署の名前がいっぱいありました。毎月の広報やいづとか焼津市 LINE 等で部署の紹介とかをしてくださると、もっと市役所が身近に感じられるし、訪ねるときにこの用事はどこへ行ったらいいか少しでもわかるのではないのでしょうか？
- 市役所の足湯は小さく、冬場は強風で寒い 風よけが欲しい。時計は助かってます。
- 市役所（行政）が遠すぎてみじかに感じる事ができません ただこの地に生まれ現在まで人間関係など自分自身の世界は幸福です 中野市長は津波はこなと断言していつの間にか新しく市役所が建ってしまったたり市立病院は中止になったと言う人もいるし、予定通り建つんだと言う人もいる現在です そうゆう小さな確実な情報も入ってこない 誤解の多い市民に対してのアンケートは無意味です
- 広報やいづのスピーカーの音が割れてしまい聞きとりにくいです。
- 青森から焼津に住み約10年経ったと思いますが、家と仕事、お買物以外、他の事に関して全く分からないので、アンケートに、役に立たずすみません。
- 子供達の教育に力を入れてほしい（国籍を問わず） お互いの人権を認め、見聞を広げられる教育を望みます。
- 各施設が中途半端な気がします。公園にしても、もっと遊具やアスレチックなど、子供達が楽しく遊べる様になるといいと思う。
- 市所有の土地の管理を近隣の市民に丸投げしている。市民も高齢になり、草刈り等、負担が増している。是非ご検討いただきたい。
- クーポンを又やってほしいです。

【70 代以上男性】

- 今月12日義母の市の斎場で葬儀を行いました。焼津市には大変お世話になりました。実はその時の斎場の男性係員の態度が酷かったので、お知らせいたします。まず声が小さく何を行っているのか聞こえなかった。御釜に棺桶を入れる前に担当男性が何かを指示しているのだが良く聞こえなかった 棺桶の窓を閉める！とのことでした。次の指示も聞こえず。窓に

付いている2つの白い房の向きを変えろ！とのこと。男性は突っ立ったまま、偉そうに！母は高齢で親戚、友人もいなかったのが祭祀なしの家族葬（5人）で執り行いました。棺桶を御釜の中に入れるとき、初めて葬儀を体験する7歳の孫が、人が焼かれようとするこの場面は見るのが怖いと言うので母親と二人が部屋の角へ移動し遠くで見ていると、それが気に入らないのか担当男性は廊下で待機する葬儀会社の担当女性を手招きで呼び何故参列しないのかを確認させました。小さな子供が怖い体験をするとそれがトラウマに残ってしまう。人の死体を見るのも、人骨を見るのも初めてなので孫には恐かったら見なくていいよと言っていました。骨を拾う儀式には参加できると孫は言っていました。人が焼かれるということは怖かったのでしょうか。担当男性は骨を拾う箸を私達に渡す態度もぶっきらぼうで威張っていました。今でも納得できないのは納骨室に入った時、家内と娘がコートやバックを部屋の角に置いてある黒いベンチの上に置いた時、担当男性が葬儀会社の担当女性を手招きで呼び、家内たちの荷物を部屋の外の廊下に置いてあるベンチに移動させたのです。何故？部屋の外のベンチへ盗まれない？荷物が パワハラみたいですね。何かあれば弱い立場の葬儀会社の担当女性を呼び付け、始末させる。直接私達に説明してくれれば済むことでしょうか。これこれの理由でコートやバックは外に出して下さい。と 死者に対する尊敬 遺族に対する思いやり そういったものは一つも伝わって来ませんでした。こういう人が毎日担当し、私達と同じように嫌な思いをする人がいるのではと思うと…これでいいのでしょうか 因みに当日は9時から2番の炉で焼かれました。

- スマホがあることを前提としたサービスが多くスマホが無い人のことを考えてほしい
- 市民の健康を守るためには焼津市立病院の診療内容充実が絶対必要と思います
- 焼津市郊外での排水溝整備が遅れている。郊外では、今や、住宅建設は次から次、建築ラッシュである。生活環境が非常に劣悪（衛生面）である。
- 「まちづくり」という言葉が行政をはじめ多用され、すべてに当てはめ結論づけられていることに危うさを感じる。例として、昨年末から今年はじめにかけて説明会やワークショップの開催があいついだ。立地適正化計画、地域別デザイン策定、基本条例まちづくりなど、市民としては何が何だか、どのような違いがあるのか、目的と効果は、色々混乱してしまう。もっと互いに連携して、わかりやすく進めることができないのか。さすがにアリバイ作りではないとは思いますが、考えてもらいたい。
- 市による奉仕活動（河川清掃、事業活動）に自治会により大変な差がありすぎます。（例、1時間位で終わる自治会半日も掛かる自治会等） これらの市の助成金が不平等に思う。
- 多数の車両が通る市道は注意して見分して整備してほしい（道路両側の住民が大変こまります）（公園の整備は全体に木が大き過ぎて葉が近所にちらばる、日かげもこまります）
- 大水（水害等）を考えた場合、住宅等建物を建設するのはこれ以上控えてほしいです。また、緑地が現在なくなってきました。
- 度々沼津港に飲食を目的に遊びに行きますが、とても賑っています。焼津漁港は全国一番の漁港なので、魚センターの位置と併せて御一考願ひ度いです。
- 市の職員の対応に不満があります。
 - ・電話対応（やや若い男性）一人の話をよく聴かないうちに話を打ち切ろうとして、親身になってくれない
 - ・対面対応（若い男性）一防災対応について尋ねたのに「本気でやる気があるの？」という話ぶりで自分から話をしようとしなかった。

- 市長の顔を見た事はありません
- 焼津さかなセンターは焼津の玄関として多くの収客を挙げている。ただ老朽化が進み安全面からも行政が今以上に踏み込んで行政中心に変える事が最近の早道と思う。魚の街焼津の為にも早急に対処する事を希望する。
- ①焼津市立総合病院の検査等機器がクリニックに劣るものがある。また医師のレベルが低く他の病院から転院する時に焼津市立総合病院は勧められないことがある。 ②今回のアンケートの回答理由を聞かないで適切な改善ができるとは思えず、意識調査は形式的実績作りに感じられる。
- 年齢の差なく、楽しめる場所が欲しいと、思います。ふるさと納税が、焼津は、人気だとの事。その集まったお金で、もう少し、りっぱな、資料館などを、建ててほしいです。催し時期に、伺っても、狭くて、暗くて、ガッカリしてしまいます。
- 同上、50年余無償で一言ありがとう
- ガードレール等がない道路で白線がハガレ車線の区分がわからない箇所が多く見れるので交通事故防止の為道路管理を徹底して下さい。
- 最近川で鮎、どじょう等小魚を見かけなくなりました 鯉が増え過ぎたのが関係していると思います。一度調査をお願いしたい。
- 河川の川底の汚泥が、たまりすぎて、水質が良くない。大雨の際水深がすぐ上がってしまい、水があふれる事が多いので、危険です。近隣の工場排水も多くて困ってます。道路の白線がうすい所も多いです。福祉や子供も大事ですが、安全に住めるように、環境整えてほしいです。工場から出る臭気が、強いです。ヒドイと窓もあけられません。もう少しニオイをおさえる指導をしていただきたいです。
- 市の巡回バスについて、頻繁に来る所もあれば、全く、廃止されてしまった所もあり不公平。(高齢になっても、運転免許は返納できない)
- ・市役所への交通が、不便 ・車にのらない年寄でも、大井川庁舎で、すべての手続きが、出来る方が良く ・焼津より藤枝へ出る方が多い。
- ・課題としてあげると、魚の街焼津にふさわしい、県外からのお客様やってくる魚店・食堂街が不可欠。(例えば沼津漁港の食事・土産街等) 観光業界の目玉として投資していただければ!
- 焼津広報機関のスピーカーで流している、内容が99.999……%ほぼ聞きとれない。スマホを所持していないので不安 焼津市には自慢出来る物が無いと思う。
- 栃山川緑地公園の小川の水源が水が無くなったのか水が流れていません 早急に対策を立て改善して頂きたい。 栃山川自然観察公園のホタルの川が水不足になっています。水量を確保して下さい。
- 災害時に備えて、避難できる場所を確実に増やしてもらいたい。
- すもうでみどり富士関がテレビにうつりうれしく思いました。放送で静岡県焼津市出身〇〇部屋とアナウンスされ焼津市が全国に知れわたったと思います。焼津市民万才と思う 続く力士も出て今度は!?名は高草山でお願い致します。

【70代以上女性】

- 買い物や公共施設に行くための交通手段が少ない

- 区画整理の番地が事務所の都合の良いように変更されるのがこちらの意見はいつさい聞き入れられない。
- 市内（坂本）老人施設高ろく北側の川に大雨時、等の災害の時に朝比奈川へ余分な水を流す防災施設をすでに作ってあるが、近年何度が市の方へ要請したが全て受け入れてもらえなかったそうです。近所の家、（我が家も含め）庭先迄、大量の水が入り、台風時が不安です。
- 体が悪い所が多くて病院に行く事がたいへんです。
- 問題があると思うが、声を上げられない事。（宗教関係ですから市では口を出せない事だと思うが。）末端の村・町での神社行事。昔からの行事を継承しているのは理解するが。地区住民の費用負担があり、自治会費・組費と同様に徴収すること。祭典時には当番があり、ほぼ強制的に活動すること。大祭終了時には、主役員さん達が社殿で飲食され当番の女性が接待するする…など、又全く神社に行かない人達や日々、やりくりして生活している人からも費用を徴収して良いのか…など考えさせられます。水面下でこんな問題がある事も知っていたきたいと思います。
- 一番大切な事は市民に寄り添った施策だと思います 弱者が住みやすい場所は皆にとって住みやすい場所だと思います。その場しのぎの対応で無く未来を見据えて、子供達が希望を持てる平和で自然豊かな焼津市にしてほしいと思います これからも関心を持って行きたいと思います。
- 焼津といえば「魚センター」。ここが最近、空き店舗が目立ち、元気がない。何か、良い方法はないですか？
- 病院へ行っても待ち時間が長く、駐車場が少ない所もあり大変な思いをします。焼津市民病院の1日も早い、充実した市民の受け入れの良い行きやすい病院ができる事を願います。高齢者がタクシーを使って病院へ行く場合は、特に割引の方法をお考え下さると有難く思います。
- 老人は、お金持と人は、いいですが、10人に何人でしょうか。30万円（1ヶ月15万円）で、生活するものもいます。早くに、会社の都合で、早退職させられ、仕事もなく3年以上もブラブラ、たくわえは、0円。そんな夫婦も、います。子供を保護しても、老人は、ないがしろ！！もっと、年寄り事も、考えて下さい。3000円で、何がかえますか？外出も、車止めろというのなら、バス等、昔のように、通して下さい。タクシー券下さい。平等に！！書く事が多くて、たりませんでした。一ばん考えてほしい事です。自治会のつきあいです。組の人数もへり、事実上、五〇才は、一家族、後は、六十五才以上、半数は、七〇才こえています。組数は、十棟しかいません。九〇才でも（一人ぐらしの人）、組のつきあいやらされてます。草刈も、きついです。出ないと、三〇〇〇円。年金月十五万弱では、苦しいです。お宮さん、のそうじ、海岸そうじ、すべてに、お金とられます 島田市は、市としての決めでは、七〇才以上は、組の行事からぬけて良いとあるそうです。焼津も、考えて下さいませんか？出不足料も、ありえませんが。年よりに、体協、等、どうしてやれますか。総代、会計、それぞれ、すべての役員老人に、出来ません。まして、車、があるからと、生活に必ようですが、おしつけられて、ことわれば、うらまれる、八分にされます。高血圧、等の薬を、のみながら、病院通いそれでも、言いわけといわれます。どうか、組から、きりはなされた生活を、送れるように、考えて下さい。もっと、年よりが、きをつかわずに、くらせる生活を、下さい、長生きしたくない、焼津にすんだ事の後悔、毎日、そんな、苦しい毎日を、すごしてい

- ます。私一人では、きっとないと思います。若い人や、子供にばかり気をまわさず年よりのこんな苦しみも、もっとわかって下さい。生きるために、もっと、気を楽しみ、すみやすくして下さい。私は、もう七十五才になります。春になるたび、生きる事、くやみます。今年は、何と言って、ことわろう。又、みんなに、白い目をむけられる、毎年春がつらいです。
- 私は大富です。今現在は車での移動が出来るので良いのですが、この先免許返納したら買い物に行くのにもバスがあまり通っていないので不案です。
 - ・道路がボコボコの所をなおしてほしい。 ・側溝のふたが重いのでそうじができないので、市でやってもらいたい。
 - 今は車で動けますが、バス停が遠く、免許証を返納すると足がなくなり、乗り合いタクシーの便利なものがあればと思います。公園のトイレも洋式にしてほしいです。
 - ※高齢者への商品券はとともたすかっています。つづけてお願いします。
 - 大型ゴミ市民がやるんですか？
 - すみません、他県から転入したばかりではっきりした答ができませんでした。
 - 自治会を治めるのが、困難なように思われます。高齢者ばかり残り、運営がむずかしくなっているようにみえます。三世代が安心して暮せる環境を望みたいです。高齢者、二人暮らしの家庭が多く、自治会運営は困難です。
 - 避難訓練について、年何回行っていますが、集って人数をかぞえて終わり方でもう少し工夫したらどうかなと思う。
 - 高齢になると、身体が衰えるのは当然。残りの人生を元気に過せるかは、個人、々の努力次第です。人生を振り返ると 70 歳前後の私達の世代が暮らしやすい世代だったと思う。便利にはなった、ほしいものが手に入る時代、子育て、地域との交流暮らしが大変になりました。子供、孫達を見守り、歳を重ねても自立して過してゆきたいと思っています。
 - 年一回の防災訓練を、する時、食料品の取替などもして常に、そこに有れば、便利です。食料保管庫の必要性が有ります。市民のコミュニケーションの場所にもなります。
 - 衣料品売場がない。(イオンみたいな) バイパスの横断、地下道を通るのが大変
 - 市役所へ出掛けて行き、いろいろとお聞きする事があります。わかりやすく説明して下さるので助かります。ありがたいです。
 - 市役所へ、後期高令者の文書を持って、相談にお伺いした時に、対応して下さった高年令の男性の職員の方が、「おばさん」と私の事を呼ばれた事が気になりました。せめて、「おたく様」とか「〇〇さん」とか他にふさわしい呼び方があると思われまます。とても異和感がありました。「留意願えれば」有難く思いました。
 - 住宅地区内に騒音、臭気(シンナー)の発生源があるがどうにもできないという市の対応に苦慮しています。
 - 道路の白線が消えている所が多く走っていてこわい時があります。いつでも楽しめる卓球場があったらいいなと思います。手軽に楽しめて運動、交流になります。サンライフなどにあったらいいなと思います。
 - ①町内会で実施している、朝比奈川の草刈や下水路の清掃(各年2回)等について高令世帯が増えてきており、作業が負担に感じている方もいます。麻袋に、ヘドロを入れて、道路上に持ち上げるのは男性でも、腰痛持ちの老人が多いので大変そうにやっています。業者に委託してやってもらとか改善策を考えていただきたいです。またその際発生する費用は負担と

なるようでしたら、協力します。腰痛すべり症で他に家族で対応できる人いないので私は女性で水路の中（深いので）に入ってませんが、清掃の都度申し訳ない気持ちになりとても憂鬱です ①上記水路（側溝）は、以前自転車ごと転落したという事故も数件発生している場所なので蓋をして事故防止の面からも何か対策はないのでしょうか？

- 公共交通機関特にバス大住～五十海線休日（福祉大の休暇含）の運行して欲しい。焼津市自主運行バスの様な……。 • 家庭の庭木等が電線に届く、道路にはみ出す、隣家にはみ出す等官民共に環境問題啓発及び解決法
- ①地震対策の件で、第7自治会八楠、越後島方面、津波の心配は“無い”ということですが、何を根拠に又は何を基準にその様な事になっているのか教えて頂きたいです。よろしく願い致します。以前、県の防災センターへ行った時は、「10m余の津波がくるので、皆さん何としても生き延びて下さい！！」という危機迫る、切迫感のあるお話しでした。それがいつの間にか心配ない、大丈夫ということは……？ ②我が町、駿河湾に位置する焼津市は本当に津波が一番の関心事です。防災訓練時は、この辺りは大丈夫だというフレーズは止め、震度7強の時は何分で逃げなければいけないということを繰り返し言い続けて欲しいです。東北震災は南海トラフの上に住んでいる私達に大変な教訓を残してくれていることを肝に銘じて生活せねばと思います。
- 同報無線うまく聞こえない。繰り返し流してほしいです。マイナンバー手続きで、スーパーポイントつくとのことでしたが、各課へたらい廻しで結果尻切れで終わってしまいました。残念でした。市外の人に、大井川流域にくるたび、貧乏な所だねと云われ恥ずかしい思いです。高令者に対してのいきいきおでかけ商品券ムダだと思いますので他の事に回してください。
- 子供（幼児）等に対しての手当の支給が厚くなっていく中で、高令者には、ありません。高令者が安心して住むことが出来る焼津市にしてほしいです。
- 高齢者が住みやすい市に
- LINEで、市のお知らせが届きますので毎回助かっています。
- 緑地帯の管理ができていない。緑地帯の樹木が住宅の屋根にかかりそうになっている。緑地帯からの土が側溝に落ち、結果として側溝の掃除に大変な労力を使うことになっている。
- 議員やその他の役職の報収を引き上げるのではなく、その税金を市職員の数を増やして、職員が将来の焼津のために考え、力をはっきできるようにして欲しい。焼津の将来がみえてきません。
- いろいろなイベントの中心が市長の住まいの焼津駅中心とか、市役所近辺とか多くないですか？市役所が今の場所に建てられたのも、まだ納得してないし、そもそも合併の時に中心くらいにするとか言われていたのに！病院、警察とか近くに集まると思っていたけど……ネ！

3 資料編

【クロス集計表】

- ・設問の内容に応じて、属性別クロス集計結果を掲載しました。
- ・クロス集計で使用する分析軸は、性別、年代、子どもの有無、職業、勤務地、居住地区、居住形態の全7種類です。

性別……………回答者を、『属性1：性別』の回答ごとに男性・女性に分類し、回答の傾向を比較したものの。

年代別……………回答者を、『属性2：年齢』の回答ごとに10代・20代・30代・40代・50代・60～64歳・65～69歳・70代以上の8種類に分類し、回答の傾向を比較したものの。

子どもの有無別……………回答者を、『属性3：子どもの有無』の回答ごとに9種類に分類し、回答の傾向を比較したものの。

職業別……………回答者を、『属性4：職業』回答ごとに14種類に分類し、回答の傾向を比較したものの。

勤務地別……………回答者を、『属性5：勤務地』の回答ごとに3種類に分類し、回答の傾向を比較したものの。

居住地区別……………回答者を、『属性6：居住地区』の回答ごとに10種類に分類し、回答の傾向を比較したものの。

居住形態別……………回答者を、『属性7：居住形態』の回答ごとに6種類に分類し、回答の傾向を比較したものの。

※単位：%

焼津市 総合計画に関する市民意識調査 調査結果報告書

	属性1 性別			属性2 年齢								
	男性	女性	その他	10代	20代	30代	40代	50代	60～64歳	65～69歳	70代以上	
全体	48.9	51.1	-	2.1	11.3	12.0	15.3	16.8	7.1	7.1	28.2	
性別												
男性	100.0	-	-	2.3	12.2	12.7	16.1	17.5	7.3	7.0	24.8	
女性	-	100.0	-	2.0	10.5	11.4	14.6	16.1	6.9	7.1	31.4	
年齢別												
10代	52.5	47.5	-	100.0	-	-	-	-	-	-	-	
20代	52.5	47.5	-	-	100.0	-	-	-	-	-	-	
30代	51.8	48.2	-	-	-	100.0	-	-	-	-	-	
40代	51.2	48.8	-	-	-	-	100.0	-	-	-	-	
50代	51.0	49.0	-	-	-	-	-	100.0	-	-	-	
60～64歳	50.5	49.5	-	-	-	-	-	-	100.0	-	-	
65～69歳	48.6	51.4	-	-	-	-	-	-	-	100.0	-	
70代以上	43.1	56.9	-	-	-	-	-	-	-	-	100.0	
子どもの有無別												
小学校入学前の子どもがいる	41.9	58.1	-	-	17.3	62.1	18.5	1.1	-	1.0	-	
小学生の子どもがいる	47.8	52.2	-	-	4.7	27.1	57.5	8.9	0.9	1.0	-	
中学生の子どもがいる	52.4	47.6	-	-	-	6.8	70.6	19.4	1.2	-	1.9	
高校生の子どもがいる	51.8	48.2	-	-	-	1.8	52.9	43.9	-	1.4	-	
大学や専門学校などの学生で20歳未満の子どもがいる	52.6	47.4	-	-	-	5.6	42.0	52.4	-	-	-	
大学や専門学校などの学生で20歳以上の子どもがいる	51.3	48.7	-	-	-	-	16.9	74.8	8.3	-	-	
社会人(学生ではない)で20歳未満の子どもがいる	38.2	61.8	-	-	-	-	27.1	17.0	-	-	55.9	
社会人(学生ではない)で20歳以上の子どもがいる	43.6	56.4	-	-	-	0.2	4.0	19.9	12.4	12.5	50.9	
子どもはいない	56.2	43.8	-	6.5	29.7	18.1	14.3	13.3	3.8	3.8	10.7	
職業別												
農林漁業	58.7	41.3	-	-	-	17.5	8.8	4.3	9.1	18.5	41.8	
自営業	74.0	26.0	-	2.0	12.7	-	19.3	15.3	6.0	5.3	39.3	
自由業	39.4	60.6	-	-	27.2	13.5	35.9	12.2	-	11.2	-	
経営・管理職	84.7	15.3	-	-	-	4.0	14.9	41.0	15.0	3.4	21.7	
事務職	39.2	60.8	-	-	12.1	26.4	29.4	18.4	9.1	2.5	2.2	
専門・技術職	47.4	52.6	-	-	17.9	19.5	25.2	22.3	6.9	3.5	4.8	
教育職	59.3	40.7	-	-	19.0	18.1	21.3	20.7	15.7	-	5.2	
作業・技能職	83.3	16.7	-	-	11.4	21.1	19.3	24.6	10.1	6.8	6.7	
販売・サービス業	44.2	55.8	-	-	24.7	10.1	24.4	28.1	2.3	2.9	7.7	
主婦(夫)A パート・内職など	9.7	90.3	-	-	6.8	13.1	17.6	25.3	9.3	10.1	17.8	
主婦(夫)B 家事専業	0.8	99.2	-	-	-	6.5	3.8	11.9	6.0	14.4	57.5	
学生	64.6	35.4	-	48.3	51.7	-	-	-	-	-	-	
その他	73.7	26.3	-	2.4	30.9	12.7	7.2	15.7	12.4	4.1	14.5	
無職	54.9	45.1	-	0.5	2.6	3.4	5.8	3.0	3.3	10.1	71.3	
勤務地別												
市内	44.5	55.5	-	-	12.1	16.3	18.9	22.5	8.6	5.5	16.0	
市外	63.9	36.1	-	0.6	14.4	16.0	23.7	22.9	9.3	5.5	7.5	
働いていない	40.6	59.4	-	5.8	7.5	3.9	4.5	5.2	3.7	10.1	59.3	
居住地別												
焼津	47.4	52.6	-	2.5	16.7	13.5	16.2	12.3	7.6	5.9	25.5	
大村	47.2	52.8	-	1.7	6.7	17.3	16.7	15.0	8.0	8.7	26.0	
豊田	51.7	48.3	-	1.3	14.3	11.8	18.5	20.1	6.4	6.6	21.0	
小川	50.1	49.9	-	2.9	6.2	15.3	15.0	20.8	8.4	7.4	24.0	
港	48.0	52.0	-	1.9	8.4	13.0	7.6	22.5	6.9	7.2	32.5	
東益津	43.3	56.7	-	1.4	8.2	8.9	15.4	20.5	7.8	7.4	30.3	
大富	48.6	51.4	-	1.1	12.4	12.3	19.4	14.6	5.6	7.4	27.1	
和田	45.9	54.1	-	1.8	10.7	13.2	11.1	18.0	3.8	6.4	35.0	
大井川	51.8	48.2	-	2.0	9.7	6.5	15.0	16.0	8.8	6.1	35.9	
その他	55.3	44.7	-	13.3	7.7	10.9	3.8	9.4	7.7	9.5	37.8	
居住形態別												
戸建住宅(持ち家)	47.7	52.3	-	1.8	9.5	9.5	15.2	17.9	7.5	7.8	30.8	
戸建住宅(借家)	72.3	27.7	-	-	31.5	10.2	10.9	19.2	7.2	8.9	12.2	
共同住宅・長屋(分譲)	45.4	54.6	-	-	-	8.9	23.6	23.0	17.9	7.0	19.6	
共同住宅・長屋(賃貸)	55.7	44.3	-	5.0	20.4	27.2	16.8	10.1	3.6	3.3	13.6	
公営住宅	17.7	82.3	-	-	33.4	9.8	17.3	-	6.9	-	32.5	
その他	74.8	25.2	-	-	-	72.1	-	-	-	-	27.9	

		属性1・2 性年代															
		男性 10代	男性 20代	男性 30代	男性 40代	男性 50代	男性 60 ～ 64 歳	男性 65 ～ 69 歳	男性 70 代 以上	女性 10代	女性 20代	女性 30代	女性 40代	女性 50代	女性 60 ～ 64 歳	女性 65 ～ 69 歳	女性 70 代 以上
全体		1.1	6.0	6.2	7.9	8.6	3.6	3.4	12.1	1.0	5.4	5.8	7.5	8.2	3.5	3.6	16.0
性別	男性	2.3	12.2	12.7	16.1	17.5	7.3	7.0	24.8	-	-	-	-	-	-	-	-
	女性	-	-	-	-	-	-	-	-	2.0	10.5	11.4	14.6	16.1	6.9	7.1	31.4
年齢別	10代	52.5	-	-	-	-	-	-	-	47.5	-	-	-	-	-	-	-
	20代	-	52.5	-	-	-	-	-	-	-	47.5	-	-	-	-	-	-
	30代	-	-	51.8	-	-	-	-	-	-	-	48.2	-	-	-	-	-
	40代	-	-	-	51.2	-	-	-	-	-	-	-	48.8	-	-	-	-
	50代	-	-	-	-	51.0	-	-	-	-	-	-	-	49.0	-	-	-
	60～64歳	-	-	-	-	-	50.5	-	-	-	-	-	-	-	49.5	-	-
	65～69歳	-	-	-	-	-	-	48.6	-	-	-	-	-	-	-	51.4	-
70代以上	-	-	-	-	-	-	-	43.1	-	-	-	-	-	-	-	56.9	
子どもの有無別	小学校入学前の子どもがいる	-	2.5	27.5	9.8	1.1	-	1.0	-	-	14.8	34.6	8.8	-	-	-	-
	小学生の子どもがいる	-	2.5	4.6	30.9	7.9	0.9	1.0	-	-	2.1	22.5	26.6	1.0	-	-	-
	中学生の子どもがいる	-	-	3.3	34.8	11.1	1.2	-	1.9	-	-	3.5	35.8	8.3	-	-	-
	高校生の子どもがいる	-	-	-	24.6	25.7	-	1.4	-	-	-	1.8	28.3	18.1	-	-	-
	大学や専門学校などの学生で20歳未満の子どもがいる	-	-	-	22.2	30.4	-	-	-	-	-	5.6	19.8	22.0	-	-	-
	大学や専門学校などの学生で20歳以上の子どもがいる	-	-	-	6.1	38.8	6.5	-	-	-	-	-	10.8	36.0	1.9	-	-
	社会人(学生ではない)で20歳未満の子どもがいる	-	-	-	14.3	-	-	-	23.9	-	-	-	12.8	17.0	-	-	32.0
	社会人(学生ではない)で20歳以上の子どもがいる	-	-	-	1.6	8.7	5.6	5.9	21.9	-	-	0.2	2.4	11.3	6.8	6.6	29.0
子どもはいない	3.4	16.9	11.5	7.4	7.9	2.6	2.0	4.5	3.1	12.7	6.5	6.9	5.4	1.1	1.8	6.2	
職業別	農林漁業	-	-	17.5	4.7	4.3	3.3	18.5	10.4	-	-	-	4.2	-	5.7	-	31.4
	自営業	2.0	9.0	-	15.4	10.0	4.7	3.5	29.4	-	3.8	-	3.9	5.2	1.3	1.8	9.8
	自由業	-	27.2	-	-	12.2	-	-	-	-	-	13.5	35.9	-	-	11.2	-
	経営・管理職	-	-	4.0	12.9	37.5	12.3	3.4	14.5	-	-	-	1.9	3.4	2.6	-	7.3
	事務職	-	-	11.2	16.0	7.3	3.6	-	1.1	-	12.1	15.1	13.4	11.1	5.5	2.5	1.1
	専門・技術職	-	8.7	12.0	12.8	8.8	2.3	1.7	1.2	-	9.2	7.5	12.4	13.5	4.6	1.8	3.6
	教育職	-	19.0	8.7	4.7	17.0	10.0	-	-	-	-	9.4	16.7	3.7	5.7	-	5.2
	作業・技能職	-	7.0	17.7	15.4	21.2	8.6	6.8	6.7	-	4.4	3.5	3.8	3.4	1.6	-	-
	販売・サービス業	-	7.0	3.2	13.7	17.2	1.2	-	1.9	-	17.7	6.9	10.7	10.8	1.0	2.9	5.7
	主婦(夫)A パート・内職など	-	1.9	1.8	-	-	0.7	2.2	3.1	-	4.8	11.4	17.6	25.3	8.6	7.9	14.7
	主婦(夫)B 家事専業	-	-	-	-	-	0.8	-	-	-	-	6.5	3.8	11.9	5.2	14.4	57.5
	学生	21.9	42.6	-	-	-	-	-	-	26.4	9.0	-	-	-	-	-	-
	その他	2.4	26.4	4.9	2.6	9.5	9.3	4.1	14.5	-	4.5	7.9	4.6	6.2	3.2	-	-
	無職	0.5	-	1.9	3.5	1.8	1.8	6.8	38.6	-	2.6	1.5	2.2	1.2	1.5	3.4	32.6
勤務地別	市内	-	6.3	9.0	7.0	8.2	3.8	2.7	7.5	-	5.8	7.4	11.8	14.3	4.8	2.8	8.5
	市外	0.6	6.9	8.9	15.5	17.3	6.0	3.5	5.3	-	7.6	7.2	8.2	5.6	3.3	2.0	2.3
	働いていない	2.8	4.9	1.1	2.1	1.1	1.3	4.1	23.2	3.0	2.6	2.7	2.4	4.1	2.4	6.1	36.1
居住地区別	焼津	1.6	9.0	7.3	7.2	6.1	3.2	3.1	9.9	0.9	7.7	6.2	8.9	6.2	4.4	2.8	15.6
	大村	1.7	3.6	10.0	7.1	6.5	2.5	5.7	10.0	-	3.1	7.2	9.6	8.5	5.5	3.0	16.0
	豊田	-	9.2	4.2	10.5	12.3	3.2	4.8	7.5	1.3	5.2	7.6	8.0	7.7	3.2	1.9	13.4
	小川	1.1	2.3	8.5	7.9	8.3	5.6	2.7	13.9	1.9	3.9	6.8	7.1	12.5	2.8	4.7	10.1
	港	-	4.5	6.3	5.6	9.2	5.6	4.4	12.5	1.9	3.8	6.8	2.0	13.3	1.4	2.8	20.0
	東益津	1.4	3.1	2.8	6.0	11.0	3.2	2.4	13.4	-	5.2	6.1	9.4	9.5	4.6	5.0	16.8
	大富	1.1	6.2	6.8	9.1	8.9	3.0	3.4	10.1	-	6.3	5.5	10.3	5.8	2.6	4.1	17.0
	和田	1.8	4.0	7.3	5.9	7.1	1.4	3.1	15.3	-	6.7	5.9	5.2	10.8	2.4	3.3	19.7
	大井川	0.7	4.6	4.2	9.0	8.9	3.7	2.4	18.4	1.3	5.2	2.3	6.0	7.1	5.0	3.8	17.6
	その他	7.0	7.7	7.1	3.8	3.4	5.4	-	21.0	6.3	-	3.8	-	6.0	2.3	9.5	16.9
居住形態別	戸建住宅(持ち家)	1.0	4.5	4.3	8.0	9.2	3.9	3.6	13.2	0.8	5.0	5.2	7.2	8.7	3.6	4.2	17.6
	戸建住宅(借家)	-	22.1	10.2	10.9	14.9	3.9	4.3	6.1	-	9.4	-	-	4.3	3.3	4.6	6.1
	共同住宅・長屋(分譲)	-	-	-	-	16.1	12.5	7.0	9.8	-	-	8.9	23.6	7.0	5.4	-	9.8
	共同住宅・長屋(賃貸)	2.3	14.9	18.2	8.1	3.7	0.6	2.6	5.4	2.7	5.6	9.0	8.7	6.4	3.0	0.7	8.2
	公営住宅	-	-	-	-	-	6.9	-	10.8	-	33.4	9.8	17.3	-	-	-	21.7
その他	-	-	46.9	-	-	-	-	-	27.9	-	-	25.2	-	-	-	-	

焼津市 総合計画に関する市民意識調査 調査結果報告書

		属性3 子どもの有無									
		小学校入学前の子どもがいる	小学生の子どもがいる	中学生の子どもがいる	高校生の子どもがいる	満18歳未満の子どもがいる	大学や専門学校などの学生で20歳未満の子どもがいる	の子どもがいる	の子ども(学生ではない)で20歳未満の子どもがいる	の子ども(学生ではない)で20歳以上の子どもがいる	子どもはいない
全体		8.2	8.1	5.8	5.7	1.8	3.3	1.4	44.7	32.7	1.7
性別	男性	7.1	8.0	6.2	6.1	2.0	3.5	1.1	39.9	37.6	1.7
	女性	9.4	8.3	5.4	5.4	1.7	3.2	1.7	49.3	28.0	1.8
年齢別	10代	-	-	-	-	-	-	-	-	100.0	-
	20代	12.5	3.3	-	-	-	-	-	-	85.7	-
	30代	42.5	18.4	3.3	0.8	0.8	-	-	0.8	49.2	-
	40代	10.0	30.5	26.7	19.8	5.0	3.7	2.5	11.6	30.5	1.3
	50代	0.5	4.3	6.7	15.0	5.7	14.8	1.4	53.0	25.8	0.5
	60～64歳	-	1.0	1.0	-	-	3.9	-	77.9	17.3	0.9
	65～69歳	1.1	1.1	-	1.1	-	-	-	79.1	17.4	2.3
	70代以上	-	-	0.4	-	-	-	2.8	80.8	12.4	4.4
子どもの有無別	小学校入学前の子どもがいる	100.0	26.9	2.3	2.2	-	-	-	1.2	-	-
	小学生の子どもがいる	27.2	100.0	32.2	13.6	3.5	-	1.2	3.4	-	-
	中学生の子どもがいる	3.3	45.4	100.0	32.3	8.2	4.5	4.7	6.4	-	-
	高校生の子どもがいる	3.2	19.4	32.6	100.0	10.2	15.0	4.5	30.9	-	-
	大学や専門学校などの学生で20歳未満の子どもがいる	-	15.7	26.1	32.2	100.0	18.8	-	19.4	-	-
	大学や専門学校などの学生で20歳以上の子どもがいる	-	-	7.9	25.8	10.3	100.0	-	33.2	-	-
	社会人(学生ではない)で20歳未満の子どもがいる	-	7.1	19.2	18.5	-	-	100.0	28.8	-	-
	社会人(学生ではない)で20歳以上の子どもがいる	0.2	0.6	0.8	4.0	0.8	2.5	0.9	100.0	-	-
子どもはいない	-	-	-	-	-	-	-	-	100.0	-	
職業別	農林漁業	17.5	-	4.3	8.4	-	-	5.2	57.6	7.5	3.7
	自営業	2.2	10.6	10.8	6.0	2.0	6.0	-	53.8	26.8	-
	自由業	-	12.0	-	12.0	-	12.0	-	24.2	51.9	-
	経営・管理職	4.0	16.5	6.3	12.0	7.9	6.8	2.4	55.3	8.7	2.4
	事務職	17.0	13.6	7.5	7.7	5.4	2.6	-	22.3	38.1	-
	専門・技術職	9.1	12.2	8.2	10.4	1.1	7.1	-	26.1	48.0	-
	教育職	23.0	13.0	8.3	8.4	-	7.0	-	34.8	25.8	-
	作業・技能職	3.3	5.0	5.0	6.5	-	3.9	0.9	36.2	50.5	1.0
	販売・サービス業	14.8	10.1	9.6	4.9	2.9	7.6	-	19.8	43.1	3.3
	主婦(夫)A パート・内職など	14.1	17.7	15.7	8.7	3.4	4.6	4.4	50.4	10.9	1.1
	主婦(夫)B 家事専業	8.4	2.8	1.9	2.5	0.8	0.8	2.2	80.8	5.0	1.2
	学生	-	-	-	-	-	-	-	-	100.0	-
	その他	9.9	7.4	2.6	7.3	2.6	2.1	2.1	39.0	44.6	1.6
	無職	1.8	1.8	0.4	0.8	-	-	1.6	63.1	29.4	3.7
勤務地別	市内	9.1	11.3	7.6	6.6	1.5	4.0	1.6	41.3	32.1	1.9
	市外	11.9	11.7	9.5	9.9	4.0	6.1	1.1	30.5	36.6	0.3
	働いていない	3.4	1.8	0.8	1.2	0.2	0.2	1.6	60.6	30.6	2.9
居住地区別	焼津	12.1	8.8	4.6	2.0	3.5	2.1	1.6	34.1	40.3	2.3
	大村	6.7	8.8	5.2	11.3	3.4	3.0	-	39.6	33.1	2.0
	豊田	9.8	10.0	8.2	4.9	2.8	4.3	1.4	35.4	36.7	0.8
	小川	8.8	9.7	4.2	6.1	1.8	3.7	1.3	50.7	28.2	-
	港	7.6	5.4	5.1	7.0	0.9	5.6	4.2	50.2	26.5	2.5
	東益津	8.4	8.5	4.1	7.7	-	8.7	-	51.4	25.2	1.7
	大富	8.1	8.1	7.8	7.8	1.2	2.3	2.0	46.3	32.1	0.7
	和田	10.8	8.9	5.6	8.4	2.0	4.9	-	51.3	27.2	2.0
	大井川	2.2	6.5	6.4	4.7	0.7	1.1	0.7	54.0	31.9	2.2
	その他	3.8	3.8	-	-	-	-	-	52.0	33.9	6.5
居住形態別	戸建住宅(持ち家)	7.2	8.4	6.7	6.4	1.8	3.4	1.6	49.9	27.8	1.8
	戸建住宅(借家)	-	5.4	-	4.3	-	9.7	-	18.7	70.5	-
	共同住宅・長屋(分譲)	-	-	-	7.9	7.9	8.0	-	36.4	55.7	-
	共同住宅・長屋(賃貸)	15.3	5.7	1.5	2.1	2.1	2.2	0.9	17.0	55.5	2.0
	公営住宅	26.5	23.6	6.9	-	-	-	-	21.7	44.9	-
その他	25.2	25.2	-	-	-	-	-	-	74.8	-	

		属性4 職業														
		農林漁業	自営業	自由業	経営・管理職	事務職	専門・技術職	教育職	作業・技能職	販売・サービス業	主婦(夫)Aパート・内職など	主婦(夫)B家事専業	学生	その他	無職	無回答
全体		2.2	4.6	0.8	4.7	10.1	9.5	2.2	11.8	5.9	10.7	9.4	3.8	3.9	20.1	0.5
性別	男性	2.6	6.9	0.6	8.1	8.1	9.2	2.6	20.0	5.3	2.1	0.1	5.1	5.8	22.5	0.8
	女性	1.7	2.3	0.9	1.4	12.0	9.7	1.7	3.8	6.4	19.0	18.3	2.7	2.0	17.7	0.2
年齢別	10代	-	4.4	-	-	-	-	-	-	-	-	-	86.9	4.4	4.4	-
	20代	-	5.2	1.8	-	10.7	14.9	3.6	11.8	12.8	6.4	-	17.5	10.6	4.6	-
	30代	3.1	-	0.8	1.6	22.1	15.3	3.3	20.7	5.0	11.7	5.1	-	4.1	5.7	1.6
	40代	1.2	5.8	1.8	4.5	19.3	15.5	3.0	14.8	9.4	12.3	2.4	-	1.8	7.5	0.7
	50代	0.5	4.2	0.5	11.4	11.0	12.5	2.7	17.2	9.8	16.2	6.7	-	3.6	3.6	-
	60～64歳	2.7	3.9	-	9.8	12.9	9.1	4.8	16.7	1.9	14.0	8.0	-	6.8	9.4	-
	65～69歳	5.7	3.5	1.2	2.3	3.6	4.7	-	11.3	2.4	15.3	19.1	-	2.3	28.8	-
70代以上	3.2	6.4	-	3.6	0.8	1.6	0.4	2.8	1.6	6.8	19.2	-	2.0	50.8	0.8	
子どもの有無別	小学校入学前の子どもがいる	4.6	1.2	-	2.3	20.8	10.5	6.1	4.7	10.6	18.4	9.6	-	4.6	4.3	2.3
	小学生の子どもがいる	-	6.0	1.1	9.5	16.9	14.2	3.4	7.3	7.3	23.3	3.2	-	3.5	4.3	-
	中学生の子どもがいる	1.6	8.6	-	5.1	13.0	13.4	3.1	10.3	9.8	29.1	3.1	-	1.7	1.2	-
	高校生の子がいる	3.2	4.8	1.6	9.8	13.5	17.2	3.2	13.4	5.0	16.2	4.2	-	4.9	3.0	-
	大学や専門学校などの学生で20歳未満の子どもがいる	-	5.1	-	20.3	29.8	5.5	-	-	9.5	19.9	4.4	-	5.5	-	-
	大学や専門学校などの学生で20歳以上の子どもがいる	-	8.3	2.7	9.6	7.9	20.3	4.6	13.7	13.4	14.7	2.4	-	2.4	-	-
	社会人(学生ではない)で20歳未満の子どもがいる	8.0	-	-	8.0	-	-	-	7.1	-	33.7	14.4	-	5.7	23.1	-
	社会人(学生ではない)で20歳以上の子どもがいる	2.8	5.5	0.4	5.8	5.0	5.5	1.7	9.5	2.6	12.1	17.0	-	3.4	28.3	0.3
子どもはいない	0.5	3.8	1.2	1.2	11.7	13.8	1.7	18.2	7.8	3.6	1.4	11.8	5.3	18.0	-	
職業別	農林漁業	100.0	-	-	-	-	-	-	-	-	-	-	-	-	-	-
	自営業	-	100.0	-	-	-	-	-	-	-	-	-	-	-	-	-
	自由業	-	-	100.0	-	-	-	-	-	-	-	-	-	-	-	-
	経営・管理職	-	-	-	100.0	-	-	-	-	-	-	-	-	-	-	-
	事務職	-	-	-	-	100.0	-	-	-	-	-	-	-	-	-	-
	専門・技術職	-	-	-	-	-	100.0	-	-	-	-	-	-	-	-	-
	教育職	-	-	-	-	-	-	100.0	-	-	-	-	-	-	-	-
	作業・技能職	-	-	-	-	-	-	-	100.0	-	-	-	-	-	-	-
	販売・サービス業	-	-	-	-	-	-	-	-	100.0	-	-	-	-	-	-
	主婦(夫)Aパート・内職など	-	-	-	-	-	-	-	-	-	100.0	-	-	-	-	-
	主婦(夫)B家事専業	-	-	-	-	-	-	-	-	-	-	100.0	-	-	-	-
	学生	-	-	-	-	-	-	-	-	-	-	-	100.0	-	-	-
	その他	-	-	-	-	-	-	-	-	-	-	-	-	100.0	-	-
無職	-	-	-	-	-	-	-	-	-	-	-	-	-	100.0	-	
勤務地別	市内	4.6	10.9	1.6	5.7	11.1	12.5	3.0	14.1	6.3	22.8	-	-	6.2	-	1.1
	市外	0.9	1.9	0.6	8.8	20.5	16.6	3.7	22.1	12.2	7.8	-	-	5.0	-	-
	働いていない	-	-	-	-	-	-	-	-	-	-	28.2	11.5	-	60.0	0.3
居住地区別	焼津	2.0	5.6	0.6	3.2	13.6	8.8	2.7	10.8	4.1	8.9	9.5	4.2	3.0	22.5	0.6
	大村	1.4	-	-	5.4	16.3	14.2	-	17.4	3.1	9.7	6.7	-	4.1	21.8	-
	豊田	0.8	3.2	0.7	5.9	10.4	14.7	3.2	8.9	9.0	10.7	7.4	2.8	6.2	16.1	-
	小川	3.4	3.1	-	4.0	7.3	14.4	1.6	15.0	5.8	12.8	7.8	2.9	1.8	20.0	-
	港	1.7	5.5	0.9	1.8	6.0	7.0	4.1	11.0	11.0	6.1	15.6	6.4	4.8	18.1	-
	東益津	5.0	8.7	-	4.1	8.1	12.0	1.4	11.2	4.0	20.2	14.6	-	-	10.7	-
	大富	2.8	3.5	1.1	5.6	9.8	9.5	3.9	10.6	6.6	11.9	6.0	3.4	3.7	20.4	1.1
	和田	-	2.2	-	3.5	7.3	7.0	-	20.0	7.5	9.9	13.1	1.8	4.9	22.8	-
	大井川	1.9	8.2	2.2	7.2	8.0	2.6	-	12.4	2.8	9.3	10.3	4.8	4.9	24.0	1.6
	その他	-	-	-	4.2	15.0	3.4	-	2.7	4.2	13.5	6.1	21.0	5.0	24.8	-
居住形態別	戸建住宅(持ち家)	2.3	5.0	0.8	5.4	9.7	8.4	1.8	12.0	5.4	10.2	10.9	3.2	4.0	20.3	0.6
	戸建住宅(借家)	-	4.3	-	-	-	-	5.0	9.9	21.9	25.1	3.9	11.1	-	18.8	-
	共同住宅・長屋(分譲)	-	-	-	-	19.5	21.3	-	9.8	7.9	-	-	-	-	41.6	-
	共同住宅・長屋(賃貸)	2.2	3.3	0.8	1.5	13.3	15.3	4.5	11.7	7.3	10.7	2.9	8.3	3.9	14.3	-
	公営住宅	-	-	-	-	16.7	-	-	8.7	-	35.2	-	-	-	39.4	-
その他	-	-	-	-	-	46.9	-	-	-	25.2	-	-	-	27.9	-	

焼津市 総合計画に関する市民意識調査 調査結果報告書

	属性5 勤務地				属性6 居住地区											
	市内	市外	働いていない	無回答	焼津	大村	豊田	小川	港	東益津	大富	和田	大井川	その他	無回答	
全体	35.8	29.8	33.5	0.9	18.1	5.6	13.4	8.9	9.0	6.7	16.6	5.2	13.5	2.7	0.2	
性別	男性	32.6	39.0	27.8	0.6	17.6	5.4	14.2	9.2	8.9	5.9	16.5	4.8	14.3	3.0	0.2
	女性	38.9	21.1	38.9	1.1	18.7	5.8	12.7	8.7	9.2	7.4	16.8	5.5	12.7	2.3	0.2
年齢別	10代	-	8.8	91.2	-	21.0	4.4	7.9	12.3	7.9	4.4	8.8	4.4	12.3	16.7	-
	20代	38.3	38.0	22.1	1.5	26.7	3.3	17.0	4.9	6.7	4.9	18.2	4.9	11.6	1.8	-
	30代	48.7	39.7	10.7	0.8	20.3	8.1	13.2	11.4	9.8	5.0	17.0	5.7	7.2	2.4	-
	40代	44.0	46.1	9.9	-	19.1	6.2	16.2	8.7	4.5	6.7	21.0	3.7	13.2	0.7	-
	50代	48.0	40.7	10.3	1.0	13.2	5.0	16.1	11.0	12.1	8.2	14.5	5.5	12.8	1.5	-
	60～64歳	43.5	39.1	17.3	-	19.4	6.4	12.1	10.5	8.8	7.4	13.1	2.7	16.6	2.9	-
	65～69歳	27.9	23.1	47.9	1.1	15.1	6.9	12.6	9.4	9.2	7.0	17.5	4.7	11.7	3.6	2.3
	70代以上	20.4	8.0	70.4	1.2	16.4	5.2	10.0	7.6	10.4	7.2	16.0	6.4	17.2	3.6	-
子どもの有無別	小学校入学前の子どもがいる	39.6	43.2	13.9	3.3	26.6	4.6	16.0	9.6	8.3	6.9	16.4	6.8	3.7	1.2	-
	小学生の子どもがいる	49.6	42.9	7.5	-	19.7	6.1	16.5	10.7	5.9	7.0	16.5	5.7	10.8	1.2	-
	中学生の子どもがいる	46.7	48.9	4.4	-	14.5	5.1	19.1	6.4	8.0	4.7	22.4	5.0	14.8	-	-
	高校生の子どもがいる	41.4	51.4	7.2	-	6.5	11.1	11.5	9.5	11.1	9.0	22.7	7.6	11.1	-	-
	大学や専門学校などの学生で20歳未満の子どもがいる	29.5	66.1	4.4	-	34.5	10.5	20.6	8.8	4.4	-	10.6	5.5	5.1	-	-
	大学や専門学校などの学生で20歳以上の子どもがいる	43.1	54.5	2.4	-	11.3	5.2	17.3	10.0	15.3	17.5	11.3	7.6	4.6	-	-
	社会人(学生ではない)で20歳未満の子どもがいる	39.4	23.1	37.5	-	20.8	-	13.7	8.0	27.2	-	23.9	-	6.4	-	-
	社会人(学生ではない)で20歳以上の子どもがいる	33.1	20.4	45.4	1.1	13.8	5.0	10.7	10.1	10.1	7.7	17.3	5.9	16.3	3.1	-
子どもはいない	35.1	33.4	31.2	0.3	22.3	5.7	15.1	7.7	7.3	5.2	16.3	4.3	13.1	2.8	0.3	
職業別	農林漁業	76.9	12.6	-	10.5	16.8	3.7	5.2	14.1	7.0	15.6	22.0	-	11.8	-	3.7
	自営業	85.3	12.2	-	2.5	22.0	-	9.3	6.0	10.9	12.7	12.7	2.5	24.0	-	-
	自由業	76.1	23.9	-	-	13.5	-	12.0	-	11.2	-	23.9	-	39.4	-	-
	経営・管理職	43.8	56.2	-	-	12.5	6.5	17.0	7.6	3.5	5.9	19.9	3.9	20.7	2.4	-
	事務職	39.3	60.7	-	-	24.4	9.1	13.9	6.5	5.3	5.4	16.2	3.7	10.6	4.0	0.8
	専門・技術職	47.4	52.6	-	-	16.8	8.5	20.9	13.6	6.6	8.5	16.7	3.8	3.6	1.0	-
	教育職	49.6	50.4	-	-	22.2	-	19.8	6.5	17.1	4.3	30.0	-	-	-	-
	作業・技能職	43.1	56.1	-	0.8	16.6	8.3	10.2	11.4	8.5	6.4	15.0	8.8	14.2	0.6	-
	販売・サービス業	38.4	61.6	-	-	12.7	2.9	20.5	8.8	16.8	4.5	18.8	6.6	6.4	1.9	-
	主婦(夫)A パート・内職など	76.1	21.5	-	2.4	15.0	5.1	13.4	10.6	5.1	12.6	18.4	4.7	11.7	3.4	-
	主婦(夫)B 家事専業	-	-	100.0	-	18.4	4.0	10.5	7.4	14.9	10.4	10.7	7.2	14.7	1.7	-
	学生	-	-	100.0	-	19.9	-	9.7	6.8	15.1	-	14.7	2.4	16.7	14.6	-
	その他	57.0	38.3	-	4.7	14.2	6.0	21.6	4.2	11.2	-	15.7	6.5	17.1	3.4	-
	無職	-	-	100.0	-	20.3	6.1	10.8	8.9	8.1	3.6	16.9	5.8	16.1	3.3	-
	勤務地別	市内	100.0	-	-	-	17.1	4.4	11.9	12.0	9.4	7.9	17.2	4.8	13.5	1.7
市外		-	100.0	-	-	18.0	7.9	17.7	6.3	6.4	7.2	18.1	5.0	10.5	2.3	0.6
働いていない		-	-	100.0	-	19.7	4.8	10.5	8.2	10.8	5.1	14.8	5.8	16.1	4.2	-
居住地区別	焼津	33.7	29.6	36.2	0.4	100.0	-	-	-	-	-	-	-	-	-	-
	大村	28.2	41.9	28.5	1.4	-	100.0	-	-	-	-	-	-	-	-	-
	豊田	31.6	39.3	26.2	2.8	-	-	100.0	-	-	-	-	-	-	-	-
	小川	48.2	21.0	30.8	-	-	-	-	100.0	-	-	-	-	-	-	-
	港	37.4	21.3	40.1	1.2	-	-	-	-	100.0	-	-	-	-	-	-
	東益津	42.4	32.2	25.3	-	-	-	-	-	-	100.0	-	-	-	-	-
	大富	37.1	32.4	29.9	0.6	-	-	-	-	-	-	100.0	-	-	-	-
	和田	33.4	28.9	37.7	-	-	-	-	-	-	-	-	100.0	-	-	-
	大井川	36.0	23.3	39.9	0.8	-	-	-	-	-	-	-	-	100.0	-	-
	その他	22.2	25.8	51.9	-	-	-	-	-	-	-	-	-	-	100.0	-
居住形態別	戸建住宅(持ち家)	35.1	29.8	34.5	0.6	15.1	5.1	12.2	9.1	9.8	7.7	17.6	5.9	15.7	1.8	0.1
	戸建住宅(借家)	49.8	16.5	33.7	-	37.6	5.0	27.1	-	10.4	9.3	6.1	-	-	4.6	-
	共同住宅・長屋(分譲)	16.1	42.4	41.6	-	45.9	17.9	14.1	-	-	-	22.1	-	-	-	-
	共同住宅・長屋(賃貸)	36.9	34.7	25.5	2.9	31.4	8.3	20.5	10.1	4.8	1.5	9.0	1.5	3.1	9.0	0.6
	公営住宅	60.6	-	39.4	-	51.2	-	-	10.9	-	-	20.6	8.7	8.7	-	-
その他	72.1	-	27.9	-	-	-	27.9	-	-	-	72.1	-	-	-	-	

	F7 居住形態							問1 焼津市が好きか					
	戸建住宅 (持ち家)	戸建住宅 (借家)	共同住宅・ 長屋(分譲)	共同住宅・ 長屋(賃貸)	公営住宅	その他	無回答	好き	どちらか といえば好き	どちらか といえば嫌い	嫌い	無回答	
全体	82.8	1.9	1.1	12.4	1.0	0.4	0.4	39.9	48.7	8.5	1.8	1.0	
性別	男性	80.8	2.7	1.1	14.2	0.4	0.6	0.2	41.5	49.7	7.2	1.4	0.2
	女性	84.6	1.0	1.2	10.8	1.7	0.2	0.5	38.4	47.8	9.8	2.3	1.7
年齢別	10代	71.0	-	-	29.0	-	-	-	59.6	24.6	15.8	-	-
	20代	69.4	5.2	-	22.4	3.1	-	-	30.4	61.4	6.7	1.5	-
	30代	65.3	1.6	0.8	28.1	0.8	2.4	0.8	43.1	49.4	6.6	0.8	-
	40代	82.1	1.3	1.8	13.6	1.2	-	-	43.3	48.1	5.6	2.4	0.6
	50代	88.3	2.1	1.6	7.5	-	-	0.5	38.4	50.4	9.2	1.5	0.5
	60～64歳	87.1	1.9	2.9	6.2	1.0	-	0.9	38.3	45.5	13.4	1.9	0.9
	65～69歳	90.8	2.3	1.1	5.7	-	-	-	38.4	47.5	9.4	3.5	1.2
70代以上	90.4	0.8	0.8	6.0	1.2	0.4	0.4	40.8	45.6	9.2	2.0	2.4	
子どもの有無別	小学校入学前の子どもがいる	72.4	-	-	23.1	3.3	1.2	-	48.9	43.0	6.9	1.2	-
	小学生の子どもがいる	85.7	1.2	-	8.8	3.0	1.2	-	53.2	41.0	3.6	2.2	-
	中学生の子どもがいる	95.5	-	-	3.3	1.2	-	-	46.6	48.5	1.8	3.1	-
	高校生の子がいる	92.5	1.4	1.6	4.5	-	-	-	49.5	39.4	6.5	3.0	1.6
	大学や専門学校などの学生で20歳未満の子どもがいる	80.6	-	5.0	14.4	-	-	-	36.1	54.5	4.4	5.1	-
	大学や専門学校などの学生で20歳以上の子どもがいる	83.6	5.4	2.8	8.2	-	-	-	43.2	51.1	2.7	3.0	-
	社会人(学生ではない)で20歳未満の子どもがいる	92.0	-	-	8.0	-	-	-	59.1	32.9	8.0	-	-
	社会人(学生ではない)で20歳以上の子どもがいる	92.5	0.8	0.9	4.7	0.5	-	0.6	40.8	46.3	9.4	1.7	1.8
子どもはいない	70.3	4.0	2.0	21.1	1.4	0.9	0.3	34.4	54.2	9.5	1.6	0.3	
職業別	農林漁業	87.5	-	-	12.5	-	-	-	41.5	58.5	-	-	-
	自営業	89.4	1.7	-	8.9	-	-	-	38.3	44.6	12.9	4.2	-
	自由業	86.5	-	-	13.5	-	-	-	-	50.6	37.4	-	12.0
	経営・管理職	96.0	-	-	4.0	-	-	-	48.6	37.8	11.6	2.0	-
	事務職	79.7	-	2.2	16.4	1.7	-	-	33.4	59.5	5.5	1.7	-
	専門・技術職	73.3	-	2.6	20.2	-	2.0	1.9	35.7	52.8	7.0	4.5	-
	教育職	70.0	4.3	-	25.8	-	-	-	65.3	34.7	-	-	-
	作業・技能職	84.4	1.6	1.0	12.3	0.8	-	-	42.6	50.6	6.8	-	-
	販売・サービス業	76.1	6.9	1.5	15.5	-	-	-	40.4	52.8	5.0	1.7	-
	主婦(夫)A パート・内職など	78.9	4.3	-	12.4	3.4	0.9	-	43.4	41.7	11.8	2.4	0.7
	主婦(夫)B 家事専業	95.5	0.8	-	3.8	-	-	-	41.0	47.2	6.4	0.9	4.5
	学生	67.9	5.3	-	26.8	-	-	-	47.2	39.5	13.3	-	-
	その他	86.0	-	-	12.4	-	-	1.6	39.5	44.8	12.3	1.9	1.6
無職	83.9	1.7	2.4	8.9	2.0	0.6	0.6	36.8	50.3	9.6	1.7	1.7	
勤務地別	市内	81.1	2.6	0.5	12.8	1.8	0.8	0.4	40.5	46.9	10.1	1.9	0.6
	市外	82.5	1.0	1.6	14.5	-	-	0.3	39.5	52.2	6.2	2.1	-
	働いていない	85.3	1.9	1.4	9.5	1.2	0.3	0.3	39.0	48.0	9.1	1.6	2.3
居住地区別	焼津	68.8	3.8	2.9	21.5	2.9	-	-	42.7	48.5	6.3	1.9	0.6
	大村	74.7	1.6	3.6	18.3	-	-	1.8	47.1	45.0	4.9	3.0	-
	豊田	75.2	3.7	1.2	19.0	-	0.8	-	34.5	56.8	5.7	1.4	1.7
	小川	84.7	-	-	14.1	1.3	-	-	38.9	55.8	2.2	1.3	1.8
	港	89.7	2.1	-	6.6	-	-	1.6	55.6	37.6	5.8	0.9	-
	東益津	94.6	2.6	-	2.8	-	-	-	39.8	41.5	12.4	3.0	3.4
	大富	87.4	0.7	1.5	6.7	1.3	1.7	0.7	44.0	48.3	6.6	0.6	0.5
	和田	94.6	-	-	3.7	1.7	-	-	41.6	47.0	5.3	6.0	-
	大井川	96.4	-	-	2.9	0.7	-	-	25.6	49.7	21.7	2.1	0.8
	その他	55.1	3.2	-	41.7	-	-	-	26.8	50.4	17.9	2.7	2.3
居住形態別	戸建住宅(持ち家)	100.0	-	-	-	-	-	-	39.8	48.1	9.0	2.0	1.1
	戸建住宅(借家)	-	100.0	-	-	-	-	-	30.3	59.3	5.0	5.4	-
	共同住宅・長屋(分譲)	-	-	100.0	-	-	-	-	39.9	53.8	6.3	-	-
	共同住宅・長屋(賃貸)	-	-	-	100.0	-	-	-	40.9	50.9	7.1	0.6	0.5
	公営住宅	-	-	-	-	100.0	-	-	63.8	36.2	-	-	-
その他	-	-	-	-	-	100.0	-	25.2	74.8	-	-	-	

焼津市 総合計画に関する市民意識調査 調査結果報告書

	問2 焼津市の暮らしやすさ						問3 焼津市に住み続けたいか					
	暮らしやすい	どちらかといえば暮らしやすい	どちらともいえない	どちらかといえば暮らしにくい	暮らしにくい	無回答	住み続けたい	どちらかといえば住み続けたい	どちらかといえば移りたい	移りたい	わからない	無回答
全体	28.1	44.2	17.9	7.0	2.6	0.2	40.8	33.5	9.6	3.0	12.9	0.2
性別												
男性	29.5	44.7	18.0	6.2	1.6	-	41.9	36.5	7.7	2.6	11.1	0.2
女性	26.7	43.8	17.7	7.8	3.5	0.4	39.8	30.6	11.5	3.3	14.7	0.2
年齢別												
10代	42.9	17.5	15.8	23.7	-	-	29.8	4.4	44.8	7.9	13.1	-
20代	22.4	46.2	16.7	11.6	3.1	-	13.9	46.5	16.7	3.3	19.5	-
30代	31.6	49.6	14.6	4.1	-	-	34.1	45.3	3.4	3.4	13.9	-
40代	35.3	44.8	13.2	3.7	3.0	-	43.1	32.7	9.3	2.6	12.3	-
50代	27.1	45.0	18.6	7.8	1.5	-	41.9	31.4	8.0	3.1	15.5	-
60～64歳	29.9	33.8	23.1	10.4	2.7	-	44.1	30.2	11.7	2.9	11.1	-
65～69歳	19.8	50.1	21.9	2.3	4.7	1.2	45.1	28.0	10.5	4.7	9.4	2.3
70代以上	26.0	43.6	19.6	6.8	3.6	0.4	51.6	29.2	7.2	2.0	10.0	-
子どもの有無別												
小学校入学前の子どもがいる	31.0	51.7	12.9	1.2	3.2	-	36.6	50.4	4.8	1.2	7.0	-
小学生の子どもがいる	34.6	46.6	14.2	3.6	1.1	-	42.5	36.1	8.3	1.2	11.9	-
中学生の子どもがいる	34.1	49.6	11.5	1.7	3.1	-	48.2	32.5	8.2	3.1	8.0	-
高校生の子がいる	28.6	47.7	18.9	1.6	3.1	-	46.4	32.9	8.4	1.6	10.7	-
大学や専門学校などの学生で20歳未満の子どもがいる	34.5	41.5	18.9	5.1	-	-	25.6	36.8	9.5	9.5	18.7	-
大学や専門学校などの学生で20歳以上の子どもがいる	33.5	54.1	7.3	5.1	-	-	56.6	30.1	5.5	-	7.8	-
社会人(学生ではない)で20歳未満の子どもがいる	21.5	62.5	16.0	-	-	-	60.6	31.4	-	-	8.0	-
社会人(学生ではない)で20歳以上の子どもがいる	27.6	43.5	18.5	6.8	3.2	0.4	48.2	30.0	8.5	2.5	10.6	0.2
子どもはいない	26.2	42.2	20.1	10.3	1.2	-	28.9	35.4	13.5	4.2	18.1	-
職業別												
農林漁業	27.8	43.4	23.6	5.2	-	-	61.6	26.6	8.1	-	-	3.7
自営業	19.0	49.3	14.1	13.4	4.2	-	40.0	36.1	4.4	12.6	6.9	-
自由業	-	50.6	12.0	37.4	-	-	-	50.6	23.9	13.5	12.0	-
経営・管理職	28.2	39.4	24.1	5.9	2.4	-	49.6	35.4	9.4	2.0	3.7	-
事務職	29.2	44.8	19.4	5.7	0.8	-	31.8	42.2	5.5	2.8	17.6	-
専門・技術職	22.9	52.8	12.0	8.0	4.3	-	34.3	31.0	10.4	5.7	18.6	-
教育職	68.6	26.2	-	5.2	-	-	60.0	40.0	-	-	-	-
作業・技能職	27.9	49.1	17.1	5.1	0.8	-	36.5	44.0	4.5	0.8	14.2	-
販売・サービス業	40.2	42.3	13.2	2.9	1.4	-	37.6	26.9	10.9	4.5	20.1	-
主婦(夫)A パート・内職など	27.2	46.5	14.7	7.8	3.9	-	46.4	25.6	11.5	2.3	14.1	-
主婦(夫)B 家事専業	23.9	46.7	19.9	3.2	4.1	2.1	47.5	26.7	9.1	1.2	14.5	0.9
学生	35.0	28.6	13.3	23.0	-	-	24.8	28.3	37.7	4.4	4.9	-
その他	21.1	32.4	24.2	18.1	4.2	-	27.8	37.7	20.8	3.9	9.8	-
無職	28.5	42.1	23.4	3.8	2.2	-	46.8	31.8	7.9	1.1	12.4	-
勤務地別												
市内	26.9	45.5	17.2	6.9	3.5	-	43.2	31.6	7.8	3.7	13.7	-
市外	30.2	45.0	15.1	8.3	1.4	-	34.6	38.8	9.5	3.5	13.3	0.3
働いていない	27.9	41.7	21.1	5.9	2.8	0.6	44.3	29.9	11.6	1.9	12.1	0.3
居住地区別												
焼津	31.9	47.1	13.2	5.9	1.9	-	42.2	34.7	10.7	1.3	11.1	-
大村	47.4	34.4	18.2	-	-	-	61.3	17.7	4.9	-	16.1	-
豊田	25.6	52.6	14.8	5.8	1.3	-	37.7	40.1	7.7	2.7	11.8	-
小川	30.5	49.9	14.7	2.7	-	2.2	43.4	28.9	9.6	2.8	14.4	0.9
港	38.6	43.7	10.1	5.7	1.8	-	51.0	26.3	5.7	5.1	11.9	-
東益津	23.3	48.4	15.8	5.6	6.9	-	40.1	31.0	5.8	10.0	13.1	-
大富	27.0	45.4	18.9	7.5	1.2	-	44.8	37.7	8.2	2.0	7.3	-
和田	28.7	35.7	26.8	7.1	1.6	-	32.7	43.8	6.2	2.2	15.1	-
大井川	12.9	33.4	30.3	16.1	7.3	-	28.2	32.3	18.0	3.9	17.5	-
その他	23.3	42.3	18.1	9.5	6.9	-	19.8	32.6	19.8	-	27.8	-
居住形態別												
戸建住宅(持ち家)	26.8	44.4	18.1	7.4	3.0	0.2	41.8	32.7	10.2	2.9	12.3	0.1
戸建住宅(借家)	24.9	50.2	24.9	-	-	-	35.3	27.8	16.0	-	20.9	-
共同住宅・長屋(分譲)	31.7	32.0	36.3	-	-	-	62.2	8.9	7.9	6.3	14.8	-
共同住宅・長屋(賃貸)	35.6	44.7	11.6	7.4	0.7	-	32.6	39.2	6.8	3.8	16.9	0.6
公営住宅	36.2	36.2	27.6	-	-	-	63.8	36.2	-	-	-	-
その他	-	72.1	27.9	-	-	-	-	72.1	-	-	27.9	-

	問4 行政サービスの満足度						問5 焼津市は安心して子どもを育てることができるまちだと思うか					
	満足している	どちらかといえば満足している	どちらかといえば満足していない	満足していない	わからない	無回答	そう思う	どちらかといえばそう思う	どちらかといえばそう思わない	そう思わない	わからない	無回答
全体	9.0	42.5	14.5	9.6	24.2	0.2	14.5	42.3	9.3	4.7	27.6	1.6
性別												
男性	10.1	42.0	14.5	12.1	21.1	0.2	15.8	41.6	10.3	5.5	25.3	1.5
女性	7.9	42.9	14.5	7.2	27.2	0.2	13.2	43.0	8.3	3.9	29.8	1.7
年齢別												
10代	25.4	17.5	12.3	20.2	24.6	-	34.2	33.3	-	-	32.5	-
20代	6.7	38.0	3.3	6.7	45.3	-	10.3	45.0	9.5	4.9	30.4	-
30代	13.8	43.8	10.6	7.2	24.5	-	18.6	43.5	8.1	1.6	28.3	-
40代	10.5	45.6	11.1	10.7	22.1	-	21.1	43.0	9.4	6.2	19.7	0.6
50代	5.3	38.6	17.6	12.7	26.0	-	9.9	45.4	10.5	7.8	25.8	0.5
60～64歳	7.5	40.2	15.2	11.7	25.4	-	15.9	42.1	10.3	2.9	28.9	-
65～69歳	10.5	35.9	17.4	12.8	22.1	1.2	15.0	39.6	7.0	4.6	32.8	1.1
70代以上	8.0	48.4	20.0	7.2	16.0	0.4	11.6	40.0	10.0	4.0	29.6	4.8
子どもの有無別												
小学校入学前の子どもがいる	23.2	51.0	5.9	6.0	13.9	-	25.8	55.0	13.5	1.2	4.4	-
小学生の子どもがいる	13.9	52.1	11.8	10.9	11.3	-	26.8	53.7	8.2	7.0	3.2	1.1
中学生の子どもがいる	7.5	55.3	13.1	8.4	15.8	-	22.4	61.4	8.0	8.2	-	-
高校生の子がいる	4.9	50.6	14.5	11.3	18.6	-	24.5	45.2	14.5	4.9	7.7	3.2
大学や専門学校などの学生で20歳未満の子どもがいる	14.4	46.0	9.9	15.2	14.4	-	30.5	40.0	10.6	14.5	4.4	-
大学や専門学校などの学生で20歳以上の子どもがいる	13.4	41.9	25.1	5.8	13.7	-	15.6	55.0	15.8	-	13.6	-
社会人(学生ではない)で20歳未満の子どもがいる	16.0	28.8	15.1	5.7	34.4	-	22.4	42.4	13.5	13.6	8.0	-
社会人(学生ではない)で20歳以上の子どもがいる	6.3	44.0	19.2	9.1	20.9	0.4	14.0	42.9	10.4	4.8	25.7	2.2
子どもはいない	8.2	35.6	10.3	11.4	34.5	-	9.5	33.7	6.3	4.7	44.7	1.0
職業別												
農林漁業	9.9	50.1	11.6	15.8	12.6	-	13.6	42.1	8.6	-	26.8	8.9
自営業	10.9	30.3	17.0	21.3	18.0	2.5	19.5	34.4	9.5	8.4	23.3	4.9
自由業	-	24.7	63.3	-	12.0	-	-	36.9	12.0	12.0	39.2	-
経営・管理職	7.9	45.7	20.3	18.2	7.9	-	17.5	35.8	16.9	10.3	19.5	-
事務職	13.5	44.2	10.4	9.3	22.6	-	17.1	41.4	6.9	5.3	29.4	-
専門・技術職	7.7	45.1	13.4	12.4	21.3	-	8.2	52.8	13.6	3.7	21.7	-
教育職	17.2	70.0	2.9	9.9	-	-	33.1	58.3	-	-	8.5	-
作業・技能職	3.0	41.2	14.1	7.9	33.8	-	13.4	45.4	7.9	8.0	25.4	-
販売・サービス業	6.8	43.1	9.6	8.0	32.5	-	13.4	46.4	9.2	3.1	28.0	-
主婦(夫)A パート・内職など	11.2	42.6	12.4	7.2	26.5	-	17.9	44.4	10.0	5.1	21.6	1.1
主婦(夫)B 家事専業	5.8	45.8	17.2	3.5	26.8	0.9	20.1	42.3	6.8	3.2	26.4	1.2
学生	17.0	28.6	6.8	8.8	38.7	-	21.9	47.3	-	4.5	26.3	-
その他	7.3	34.4	11.5	15.7	31.1	-	14.5	30.8	13.0	4.1	32.8	4.7
無職	9.4	42.0	18.8	7.7	22.1	-	8.4	36.5	10.6	2.6	38.5	3.4
勤務地別												
市内	8.8	41.4	13.0	12.6	23.9	0.3	14.9	42.9	9.6	7.4	23.4	1.8
市外	8.9	44.2	13.4	9.3	24.2	-	15.4	44.6	10.3	3.4	26.0	0.3
働いていない	9.2	41.4	16.9	6.9	25.3	0.3	13.2	39.2	8.3	3.0	33.5	2.7
居住地区別												
焼津	11.6	46.8	6.8	8.3	26.5	-	14.8	42.9	8.9	2.9	29.9	0.6
大村	12.7	47.9	15.4	3.2	20.8	-	26.2	36.1	7.8	3.2	26.7	-
豊田	8.1	46.9	17.4	9.0	18.6	-	12.4	46.6	8.6	4.0	27.7	0.8
小川	6.2	40.6	17.2	8.0	25.8	2.2	15.4	41.8	6.0	8.5	27.3	1.0
港	22.0	35.5	12.4	8.5	21.6	-	27.6	37.6	8.9	5.1	19.6	1.3
東益津	5.6	45.8	14.2	11.3	23.0	-	8.0	52.7	8.0	5.5	22.4	3.4
大富	6.5	44.8	15.3	8.7	24.7	-	12.5	45.4	8.8	4.1	26.6	2.6
和田	4.2	55.6	7.1	9.7	23.4	-	9.8	35.8	17.0	3.7	31.6	2.2
大井川	3.5	31.4	24.2	15.8	25.2	-	8.6	42.4	10.7	4.9	30.9	2.5
その他	11.5	18.9	7.6	15.3	46.6	-	19.2	18.3	16.0	11.1	35.4	-
居住形態別												
戸建住宅(持ち家)	7.9	42.6	16.3	9.9	23.0	0.2	14.1	42.6	10.3	5.2	25.9	1.9
戸建住宅(借家)	10.4	48.8	4.3	15.4	21.1	-	6.1	30.1	10.2	9.9	43.7	-
共同住宅・長屋(分譲)	15.9	46.0	9.8	-	28.2	-	8.0	24.6	6.3	-	61.1	-
共同住宅・長屋(賃貸)	13.8	41.3	4.4	8.0	32.5	-	17.9	44.9	3.4	1.3	32.0	0.6
公営住宅	16.7	30.3	10.9	-	42.1	-	16.7	30.3	-	-	53.0	-
その他	25.2	46.9	-	27.9	-	-	25.2	46.9	-	-	27.9	-

焼津市 総合計画に関する市民意識調査 調査結果報告書

	問6 市の情報を得る手段										問7 必要な市の情報は十分得られていると思うか						
	広報やいづ	等) 広報やいづ以外の市報(議会会日より)	ホームページ	市による各種の説明会	入つて	報道(テレビ、新聞、ラジオ)	INS(LINE、Facebook、Twitter等)	その他	無回答	そう思う	どちらかといえばそう思う	どちらかといえばそう思わない	そう思わない	わからない	無回答		
全体	62.3	13.7	21.4	1.3	19.3	29.0	42.1	2.4	0.4	7.3	40.5	21.0	11.5	19.3	0.4		
性別	男性	60.1	14.6	23.6	1.6	19.3	31.7	37.6	2.8	0.2	8.9	39.5	20.8	11.9	18.6	0.2	
	女性	64.3	12.7	19.3	1.1	19.3	26.4	46.4	1.9	0.7	5.8	41.4	21.3	11.0	19.8	0.6	
年齢別	10代	21.0	4.4	8.8	-	53.5	38.6	21.0	-	-	8.8	37.7	21.0	4.4	28.1	-	
	20代	24.7	1.5	13.4	-	31.3	16.4	51.1	1.8	-	10.0	25.5	18.9	14.9	30.6	-	
	30代	42.1	6.5	28.0	-	13.0	22.5	58.2	-	-	7.2	40.7	21.4	9.8	20.9	-	
	40代	59.7	5.0	23.4	-	21.7	18.4	56.1	3.2	-	11.9	41.7	19.3	12.5	14.7	-	
	50代	63.9	8.2	30.0	0.5	19.7	27.7	47.7	3.0	0.5	4.6	41.0	20.8	15.0	18.6	-	
	60~64歳	79.3	14.7	22.8	-	13.9	27.0	39.3	2.7	-	5.8	41.6	27.5	8.7	16.5	-	
	65~69歳	81.4	34.6	23.1	-	11.6	37.3	40.8	2.3	-	4.6	41.6	25.7	10.5	16.4	1.2	
	70代以上	80.4	24.8	15.6	4.4	16.4	41.2	23.2	2.8	1.2	6.4	45.2	20.0	9.6	17.6	1.2	
子どもの有無別	小学校入学前の子どもがいる	39.9	5.7	24.6	-	19.4	11.4	72.2	1.0	-	10.6	52.5	12.8	7.9	16.3	-	
	小学生の子どもがいる	62.7	4.2	19.9	-	24.3	14.4	67.5	2.1	-	7.2	49.2	17.8	10.6	15.3	-	
	中学生の子どもがいる	71.1	7.5	24.0	-	22.6	13.3	60.6	-	-	9.7	53.4	20.9	9.7	6.3	-	
	高校生の子がいる	68.0	7.4	26.7	-	14.5	23.4	54.2	3.0	-	8.3	45.7	25.3	12.7	7.9	-	
	大学や専門学校などの学生で20歳未満の子がいる	84.5	9.5	4.4	-	25.1	25.1	54.2	5.1	-	5.5	54.9	15.6	19.6	4.4	-	
	大学や専門学校などの学生で20歳以上の子どもがいる	73.4	4.8	33.8	-	12.3	31.6	55.7	3.0	-	7.9	41.9	25.6	8.5	16.1	-	
	社会人(学生ではない)で20歳未満の子がいる	71.2	29.6	38.3	8.0	15.1	21.6	26.4	8.0	-	6.4	29.6	40.0	8.0	16.0	-	
	社会人(学生ではない)で20歳以上の子どもがいる	74.6	18.4	21.7	2.2	17.0	33.9	37.1	2.1	0.5	5.5	44.6	21.7	10.8	16.5	0.9	
	子どもはいない	47.3	10.5	21.4	0.7	23.3	29.5	37.7	2.9	0.3	7.9	30.6	21.2	14.5	25.8	-	
職業別	農林漁業	67.7	20.7	21.0	5.2	13.2	42.2	30.1	-	-	8.5	55.9	14.2	-	21.4	-	
	自営業	63.6	8.7	10.5	2.5	27.5	34.9	36.9	2.2	-	4.2	36.2	27.8	12.6	19.2	-	
	自由業	35.4	-	75.3	-	12.2	23.4	24.7	-	-	-	11.2	64.9	23.9	-	-	
	経営・管理職	68.4	11.1	20.4	-	21.8	19.2	57.3	4.0	-	9.0	46.8	21.8	11.8	10.8	-	
	事務職	64.2	9.6	26.2	1.1	13.8	14.1	59.9	-	-	8.3	48.1	13.2	13.4	17.0	-	
	専門・技術職	48.9	6.2	23.4	1.2	21.4	19.5	56.1	1.9	-	6.1	36.7	34.2	14.6	8.5	-	
	教育職	60.9	18.4	30.3	-	10.8	11.6	53.5	-	-	4.2	73.7	16.9	5.2	-	-	
	作業・技能職	63.6	9.9	32.1	0.8	18.5	35.0	35.3	1.7	-	5.7	36.5	23.1	10.7	24.0	-	
	販売・サービス業	46.2	2.9	22.8	1.9	21.8	10.7	46.7	3.2	-	9.6	39.1	20.0	11.5	19.7	-	
	主婦(夫)A パート・内職など	64.5	13.1	19.9	-	22.3	17.2	52.2	2.8	-	10.4	34.5	19.5	14.7	20.9	-	
	主婦(夫)B 家事専業	78.5	16.5	20.4	1.2	17.1	39.2	36.1	3.2	1.2	6.6	48.7	17.2	8.3	17.1	2.1	
	学生	19.1	-	7.8	-	40.1	27.2	37.5	-	-	10.2	37.0	13.8	4.5	34.5	-	
	その他	52.6	20.0	19.4	-	26.3	25.6	46.0	4.5	-	7.9	39.4	17.5	11.6	23.7	-	
	無職	72.7	25.8	15.2	2.2	13.4	45.8	25.5	3.5	1.0	6.3	36.4	20.8	11.4	24.0	1.1	
	勤務地別	市内	60.2	10.5	21.6	1.2	21.9	24.3	50.2	1.7	-	8.3	39.1	22.5	10.8	19.4	-
		市外	58.8	9.7	27.6	0.8	18.3	20.4	46.3	2.5	-	6.4	42.8	21.8	13.7	15.3	-
		働いていない	67.9	20.1	15.8	1.7	17.5	41.6	29.8	3.0	1.3	6.8	39.8	18.9	10.0	23.2	1.3
居住地区別	焼津	57.3	8.7	20.0	0.6	18.6	31.1	36.3	3.1	0.6	9.2	37.0	21.0	10.3	21.9	0.6	
	大村	69.7	7.5	35.8	-	22.3	23.8	44.6	1.1	1.6	11.5	50.9	14.7	8.2	14.8	-	
	豊田	69.6	16.2	26.1	0.8	16.4	16.2	40.1	4.1	-	6.9	43.5	18.7	14.5	16.5	-	
	小川	61.2	14.2	19.3	-	16.6	30.8	46.0	-	-	5.8	44.5	24.9	11.5	12.4	0.9	
	港	55.1	14.4	26.9	1.3	18.1	26.9	52.9	2.4	-	14.6	43.5	16.9	5.5	19.4	-	
	東益津	66.8	17.6	18.3	3.1	17.8	32.3	45.4	1.7	-	5.9	35.4	24.3	14.6	19.8	-	
	大富	58.2	11.8	18.7	0.7	20.3	30.9	43.4	2.2	0.7	2.9	43.9	18.3	12.1	22.0	0.7	
	和田	69.6	24.9	19.6	2.2	18.8	27.2	54.5	1.6	-	9.3	45.2	23.1	9.5	10.6	2.2	
	大井川	64.8	16.5	16.0	3.3	24.9	38.0	37.0	2.6	0.8	5.1	31.7	29.7	12.6	20.9	-	
	その他	55.0	7.4	20.5	4.2	17.5	28.1	23.7	2.3	-	7.7	30.5	6.2	17.5	38.1	-	
居住形態別	戸建住宅(持ち家)	66.1	14.3	21.6	1.5	19.6	29.6	41.7	2.1	0.4	6.7	42.6	21.9	11.1	17.1	0.5	
	戸建住宅(借家)	60.3	4.3	14.9	5.0	11.1	26.5	25.3	5.4	-	19.9	17.2	9.3	18.7	34.9	-	
	共同住宅・長屋(分譲)	44.4	7.0	22.2	-	7.0	22.2	30.0	7.0	8.0	9.8	40.8	19.3	6.3	23.8	-	
	共同住宅・長屋(賃貸)	40.4	8.8	22.1	-	16.8	28.3	46.9	3.7	-	10.8	31.0	15.3	12.2	30.6	-	
	公営住宅	30.3	37.3	8.7	-	53.0	10.8	43.8	-	-	-	34.0	10.9	27.6	27.5	-	
その他	74.8	27.9	27.9	-	-	-	72.1	-	-	-	27.9	46.9	-	25.2	-		

		問8 市民の意見は行政に届きやすいと思うか					
		そう思う	どちらかといえばそう思う	どちらかといえばそう思わない	そう思わない	わからない	無回答
全体		3.6	19.9	22.2	16.0	37.8	0.5
性別	男性	4.7	22.1	23.3	17.1	32.3	0.5
	女性	2.7	17.8	21.1	15.0	43.0	0.4
年齢別	10代	8.8	21.0	16.7	16.7	36.9	-
	20代	1.5	18.2	11.0	13.6	55.6	-
	30代	6.4	21.7	20.4	12.1	39.4	-
	40代	3.2	18.0	18.7	20.0	40.0	-
	50代	3.1	16.4	25.9	20.6	34.1	-
	60～64歳	3.0	22.7	25.4	15.2	33.7	-
	65～69歳	2.3	25.3	19.8	17.5	35.1	-
	70代以上	4.0	20.8	27.2	13.6	32.8	1.6
子どもの有無別	小学校入学前の子どもがいる	5.8	22.2	21.7	11.6	38.6	-
	小学生の子どもがいる	5.7	18.9	24.7	17.8	32.9	-
	中学生の子どもがいる	4.5	21.0	14.7	23.1	36.7	-
	高校生の子どもがいる	3.0	22.8	23.8	17.3	33.2	-
	大学や専門学校などの学生で20歳未満の子どもがいる	-	20.5	20.6	19.6	39.3	-
	大学や専門学校などの学生で20歳以上の子どもがいる	2.8	20.2	22.3	13.3	41.4	-
	社会人(学生ではない)で20歳未満の子どもがいる	-	6.4	41.6	12.1	40.0	-
	社会人(学生ではない)で20歳以上の子どもがいる	3.3	21.1	24.5	16.3	33.8	1.0
子どもはいない	2.5	17.6	19.3	15.4	45.1	-	
職業別	農林漁業	5.2	32.0	23.7	21.2	17.9	-
	自営業	-	17.1	17.8	30.0	35.2	-
	自由業	-	-	-	24.2	75.8	-
	経営・管理職	3.5	25.4	25.8	25.3	19.9	-
	事務職	7.2	18.2	21.9	11.2	41.4	-
	専門・技術職	2.8	13.4	26.0	17.3	40.4	-
	教育職	4.3	48.9	16.1	13.5	17.2	-
	作業・技能職	1.5	23.4	22.2	20.3	32.6	-
	販売・サービス業	3.3	22.0	15.3	14.1	45.4	-
	主婦(夫)A パート・内職など	6.4	13.8	18.2	14.4	47.2	-
	主婦(夫)B 家事専業	2.4	17.2	22.8	11.3	45.1	1.2
	学生	2.4	21.6	12.2	12.2	51.7	-
	その他	2.4	22.6	26.3	12.0	36.6	-
	無職	3.5	19.5	27.4	14.4	33.4	1.7
	勤務地別	市内	4.7	18.7	21.7	17.2	37.6
市外		2.8	22.5	19.6	17.6	37.5	-
働いていない		3.1	19.0	24.3	13.6	38.7	1.3
居住地区別	焼津	6.7	19.8	20.8	13.1	39.0	0.6
	大村	3.6	25.9	18.5	16.7	35.2	-
	豊田	0.8	19.3	20.9	15.5	43.4	-
	小川	1.8	17.1	33.6	8.8	38.7	-
	港	5.4	26.8	13.3	20.2	33.0	1.2
	東益津	3.1	22.7	22.6	20.3	31.4	-
	大富	2.8	17.6	22.5	17.4	39.0	0.7
	和田	7.8	24.3	21.3	16.7	27.6	2.2
	大井川	1.3	18.6	26.6	16.3	37.4	-
	その他	8.4	3.8	11.6	26.4	49.8	-
	居住形態別	戸建住宅(持ち家)	3.3	20.4	23.3	16.3	36.1
戸建住宅(借家)		10.2	17.2	9.5	20.8	42.3	-
共同住宅・長屋(分譲)		-	42.5	7.0	-	50.5	-
共同住宅・長屋(賃貸)		5.3	15.3	16.3	14.4	48.7	-
公営住宅		6.9	19.5	19.5	27.6	26.5	-
その他	-	-	46.9	-	53.1	-	

焼津市 総合計画に関する市民意識調査 調査結果報告書

	問9(1)人の親切や人情味							問9(2)子育てのしやすさ						
	満足している	どちらかといえば満足	どちらかといえば不満	不満がある	わからない	無回答	得点	満足している	どちらかといえば満足	どちらかといえば不満	不満がある	わからない	無回答	得点
全体	14.6	59.7	9.9	2.2	11.1	2.5	0.77	7.4	39.5	9.8	2.6	39.0	1.6	0.40
性別														
男性	15.4	57.0	11.8	2.1	11.0	2.8	0.74	8.6	40.4	12.1	2.2	35.2	1.5	0.42
女性	13.9	62.4	8.1	2.3	11.1	2.3	0.79	6.4	38.7	7.7	2.9	42.6	1.8	0.39
年齢別														
10代	50.0	45.6	4.4	-	-	-	1.41	21.0	21.9	-	7.9	49.2	-	0.48
20代	20.3	50.8	15.5	-	13.4	-	0.76	3.6	23.7	6.4	1.5	64.8	-	0.21
30代	20.3	50.8	15.5	-	13.4	-	0.76	3.6	23.7	6.4	1.5	64.8	-	0.21
40代	14.2	57.9	10.7	3.7	11.6	1.9	0.70	11.7	39.9	10.7	5.4	30.4	1.9	0.43
50代	9.2	66.3	8.6	4.2	10.7	1.0	0.68	4.6	45.8	12.0	3.2	33.4	1.0	0.37
60～64歳	15.2	55.2	11.4	2.7	13.7	1.7	0.70	6.6	42.5	14.2	2.0	33.8	0.9	0.38
65～69歳	8.1	67.6	12.8	1.1	10.4	-	0.69	5.7	37.3	10.3	2.3	43.3	1.1	0.34
70代以上	12.4	63.2	8.4	2.0	8.8	5.2	0.80	5.2	41.2	11.2	1.6	37.2	3.6	0.39
子どもの有無別														
小学校入学前の子どもがいる	32.9	46.6	11.4	-	9.1	-	1.01	17.7	68.6	9.1	3.3	1.2	-	0.88
小学生の子どもがいる	20.9	60.4	7.2	4.7	6.9	-	0.86	20.0	66.1	9.5	3.2	1.2	-	0.90
中学生の子どもがいる	22.2	63.4	4.7	4.9	4.9	-	0.93	17.5	63.1	12.9	6.4	-	-	0.72
高校生の子どもがいる	12.6	61.6	13.2	3.0	8.1	1.6	0.69	17.6	47.6	16.1	9.3	6.5	3.0	0.50
大学や専門学校などの学生で20歳未満の子どもがいる	10.6	59.5	14.9	5.1	9.9	-	0.56	16.0	38.8	15.6	10.1	14.3	5.1	0.37
大学や専門学校などの学生で20歳以上の子どもがいる	2.7	73.3	7.9	8.1	7.9	-	0.54	5.4	60.0	18.3	2.7	13.6	-	0.47
社会人(学生ではない)で20歳未満の子どもがいる	13.7	71.2	7.1	-	8.0	-	0.91	-	56.9	35.1	-	8.0	-	0.22
社会人(学生ではない)で20歳以上の子どもがいる	11.5	63.7	9.4	2.5	9.3	3.6	0.75	6.5	45.3	11.1	2.5	32.2	2.3	0.43
子どもはいない	15.5	54.5	12.1	1.1	14.8	2.1	0.73	3.2	17.3	6.1	1.9	70.8	0.7	0.14
職業別														
農林漁業	6.2	72.4	14.0	-	7.4	-	0.71	5.2	56.3	12.3	-	22.5	3.7	0.57
自営業	10.2	68.7	18.7	-	2.5	-	0.70	12.7	33.5	12.4	4.2	37.2	-	0.38
自由業	-	64.1	12.0	12.0	12.0	-	0.28	-	12.2	12.0	12.0	63.9	-	-0.24
経営・管理職	14.0	69.4	4.4	5.7	5.2	1.3	0.83	7.6	43.8	21.3	4.0	23.4	-	0.30
事務職	12.5	55.6	12.9	1.0	15.9	2.1	0.67	9.5	37.5	9.3	0.9	42.8	-	0.45
専門・技術職	14.2	58.1	11.5	4.4	11.0	0.8	0.67	5.0	36.5	12.1	1.0	45.4	-	0.32
教育職	24.1	71.2	4.7	-	-	-	1.15	21.4	70.1	-	-	8.5	-	1.13
作業・技能職	8.8	62.7	10.2	2.2	12.2	4.0	0.68	2.3	41.2	10.2	3.6	42.0	0.7	0.29
販売・サービス業	26.5	45.3	7.8	3.1	15.6	1.7	0.86	12.0	31.4	7.2	-	47.8	1.6	0.49
主婦(夫)A パート・内職など	18.2	57.8	7.7	4.1	10.6	1.6	0.80	12.6	49.3	9.2	3.3	23.9	1.6	0.60
主婦(夫)B 家事専業	16.0	67.6	3.6	-	9.3	3.6	1.00	5.6	49.1	6.1	2.3	34.4	2.4	0.51
学生	41.4	42.6	5.3	-	10.7	-	1.20	9.3	20.4	-	8.9	61.4	-	0.21
その他	17.1	64.8	-	-	12.8	5.2	1.05	12.7	31.4	9.7	2.1	41.8	2.3	0.44
無職	9.5	57.7	14.5	2.2	12.1	3.9	0.60	3.9	34.7	11.3	2.5	43.7	3.9	0.27
勤務地別														
市内	12.9	64.3	9.6	2.0	8.6	2.8	0.79	9.3	41.1	11.4	2.5	34.8	0.9	0.44
市外	16.4	55.1	9.6	3.5	14.0	1.4	0.72	7.8	39.5	9.7	2.1	40.0	1.0	0.42
働いていない	15.0	58.6	10.3	1.3	11.4	3.4	0.78	5.0	37.0	8.5	3.2	43.3	3.0	0.33
居住地区別														
焼津	13.0	53.1	17.0	3.1	11.0	2.9	0.57	8.3	39.5	9.3	1.9	39.9	1.1	0.44
大村	19.8	51.8	6.3	4.9	15.2	2.0	0.77	11.8	48.0	3.4	4.6	32.1	-	0.59
豊田	11.3	58.3	12.0	0.7	15.7	2.0	0.69	7.2	42.4	9.4	2.1	38.1	0.8	0.43
小川	13.0	69.4	4.9	2.1	10.7	-	0.86	4.7	43.9	8.2	3.0	38.0	2.2	0.40
港	26.2	55.0	6.7	0.9	10.2	0.9	1.00	14.9	41.8	7.5	-	35.8	-	0.64
東益津	16.6	64.1	9.5	2.5	5.8	1.5	0.84	5.6	44.5	6.5	2.7	40.7	-	0.44
大富	14.9	62.9	8.2	2.3	8.5	3.2	0.83	5.6	38.9	12.5	3.4	37.0	2.6	0.32
和田	9.0	65.9	3.8	3.7	13.2	4.4	0.76	5.6	33.6	10.7	3.7	40.1	6.3	0.28
大井川	11.7	65.1	9.4	1.1	9.2	3.4	0.80	4.7	34.1	13.3	2.3	44.5	1.2	0.26
その他	13.6	43.7	11.8	4.2	18.2	8.4	0.55	11.5	17.6	16.0	6.9	43.7	4.2	0.11
居住形態別														
戸建住宅(持ち家)	14.7	61.2	9.3	2.3	9.8	2.7	0.79	7.1	41.0	11.2	2.2	36.9	1.5	0.40
戸建住宅(借家)	14.3	40.5	20.4	10.4	14.4	-	0.28	5.4	15.4	10.2	9.9	59.1	-	-0.04
共同住宅・長屋(分譲)	-	56.9	14.1	-	28.9	-	0.43	-	24.8	7.9	-	67.3	-	0.17
共同住宅・長屋(賃貸)	14.9	54.6	11.7	0.9	16.0	1.8	0.72	9.2	35.2	1.5	4.4	46.4	3.2	0.45
公営住宅	16.7	30.4	19.5	-	33.4	-	0.44	16.7	36.2	-	-	47.1	-	0.70
その他	25.2	74.8	-	-	-	-	1.25	25.2	-	-	-	74.8	-	0.50

	問9(3)教育環境							問9(4)医療機関の充実						
	満足している	どちらかといえば満足	どちらかといえば不満	不満がある	わからない	無回答	得点	満足している	どちらかといえば満足	どちらかといえば不満	不満がある	わからない	無回答	得点
全体	5.7	36.1	14.3	3.6	38.5	1.9	0.27	11.4	44.5	23.7	10.3	8.6	1.6	0.23
性別														
男性	7.1	39.2	16.0	3.4	32.7	1.7	0.31	12.0	42.6	24.4	10.7	8.9	1.3	0.21
女性	4.4	33.1	12.7	3.7	44.1	2.0	0.22	10.7	46.2	23.1	9.8	8.3	1.9	0.25
年齢別														
10代	25.4	34.2	4.4	7.9	28.1	-	0.65	29.8	29.8	8.8	7.9	23.7	-	0.65
20代	7.0	28.8	6.1	3.6	54.5	-	0.29	20.1	49.6	11.6	5.2	13.6	-	0.68
30代	9.7	33.5	11.4	1.7	42.3	1.6	0.39	19.7	49.9	20.9	1.6	8.0	-	0.65
40代	7.5	36.2	21.7	6.2	27.8	0.7	0.17	14.4	43.5	24.2	11.0	6.2	0.7	0.26
50代	3.1	40.3	16.1	4.2	35.9	0.5	0.22	4.6	40.7	29.0	14.3	11.3	-	-0.08
60～64歳	4.6	45.8	14.0	0.9	33.8	0.9	0.40	4.8	41.3	32.2	14.4	7.2	-	-0.10
65～69歳	4.6	40.9	11.4	2.3	39.7	1.1	0.34	7.0	39.5	27.9	16.3	5.8	3.5	-0.07
70代以上	3.2	34.0	15.2	3.2	39.6	4.8	0.20	8.0	46.0	24.4	10.8	6.4	4.4	0.17
子どもの有無別														
小学校入学前の子どもがいる	11.8	44.4	17.2	3.6	23.0	-	0.44	31.6	40.9	19.5	1.2	6.8	-	0.82
小学生の子どもがいる	10.6	52.1	29.6	4.4	3.4	-	0.35	20.4	47.8	23.5	5.9	2.4	-	0.53
中学生の子どもがいる	14.6	45.8	24.0	11.5	4.1	-	0.28	16.5	46.4	28.7	4.9	3.5	-	0.41
高校生の子がいる	9.7	47.5	23.8	6.6	12.5	-	0.30	16.4	33.1	31.7	13.9	4.9	-	0.06
大学や専門学校などの学生で20歳未満の子どもがいる	16.1	24.4	29.4	10.1	20.0	-	0.07	21.1	30.6	34.4	9.5	4.4	-	0.20
大学や専門学校などの学生で20歳以上の子どもがいる	2.7	57.2	26.2	3.0	10.9	-	0.30	2.7	37.2	36.5	15.6	7.9	-	-0.25
社会人(学生ではない)で20歳未満の子どもがいる	-	37.5	43.1	-	13.7	5.7	-0.06	-	37.5	40.8	21.6	-	-	-0.47
社会人(学生ではない)で20歳以上の子どもがいる	4.4	39.7	15.3	3.2	34.5	2.8	0.28	6.9	43.6	28.3	11.5	7.0	2.7	0.06
子どもはいない	4.7	24.4	6.9	2.7	60.0	1.3	0.22	10.7	48.6	16.6	11.1	12.1	0.9	0.31
職業別														
農林漁業	5.2	45.6	8.9	-	36.5	3.7	0.49	-	55.1	18.3	12.6	14.0	-	0.12
自営業	10.0	28.7	21.3	6.5	33.5	-	0.14	14.5	42.2	15.8	18.6	6.4	2.5	0.18
自由業	-	12.2	12.0	12.0	63.9	-	-0.24	27.2	25.7	23.2	23.9	-	-	0.09
経営・管理職	1.5	37.7	29.9	5.9	24.9	-	-0.01	7.5	33.0	49.9	3.7	5.9	-	-0.09
事務職	5.7	30.4	16.0	2.3	45.6	-	0.21	9.8	51.0	19.7	8.6	10.1	0.8	0.34
専門・技術職	3.1	39.3	9.4	3.7	44.4	-	0.29	4.3	49.9	29.3	8.6	7.9	-	0.12
教育職	21.4	51.7	3.3	8.9	14.7	-	0.73	32.0	50.1	15.1	2.9	-	-	0.93
作業・技能職	0.7	41.0	14.6	1.6	39.4	2.6	0.25	6.2	47.8	28.2	10.8	6.9	-	0.10
販売・サービス業	8.4	35.0	10.6	3.4	42.6	-	0.34	27.2	34.2	16.8	9.0	12.7	-	0.54
主婦(夫)A パート・内職など	8.6	38.7	14.9	4.3	30.9	2.7	0.33	12.0	44.5	23.3	9.6	8.7	1.8	0.26
主婦(夫)B 家事専業	3.6	40.0	8.2	4.7	41.2	2.4	0.30	13.1	41.7	24.8	9.5	6.1	4.8	0.25
学生	21.6	48.6	6.9	4.4	18.5	-	0.76	26.9	47.7	2.4	4.4	18.5	-	0.90
その他	10.3	35.6	12.0	5.3	34.7	2.1	0.34	12.7	51.1	16.4	13.6	6.3	-	0.33
無職	3.4	29.0	16.9	2.2	44.5	3.9	0.15	7.7	42.3	24.8	12.9	9.1	3.2	0.07
勤務地別														
市内	6.0	36.9	16.6	3.5	35.5	1.5	0.26	10.6	43.8	25.4	11.5	8.2	0.5	0.17
市外	5.8	36.3	13.0	4.2	39.7	1.0	0.27	12.6	47.3	23.4	7.9	8.2	0.7	0.34
働いていない	5.5	34.3	13.3	3.2	40.7	3.0	0.27	11.4	42.6	22.2	10.9	9.6	3.3	0.22
居住地別														
焼津	5.9	36.6	12.3	4.3	39.3	1.7	0.28	14.3	47.0	18.3	10.4	9.4	0.6	0.37
大村	7.1	45.6	13.6	1.6	32.1	-	0.43	18.7	41.7	34.3	5.3	-	-	0.34
豊田	5.9	36.2	11.7	4.4	40.2	1.7	0.28	13.5	33.4	31.6	9.0	10.7	1.7	0.11
小川	2.8	37.6	13.0	2.2	44.4	-	0.26	9.3	47.4	18.5	12.1	10.2	2.5	0.24
港	13.9	39.0	11.6	1.1	34.5	-	0.53	19.4	36.7	27.3	7.9	7.5	1.2	0.33
東益津	5.6	33.4	10.5	8.5	42.0	-	0.17	9.0	44.5	20.4	18.9	7.3	-	0.04
大富	3.3	35.8	19.7	1.6	36.9	2.7	0.20	6.5	49.3	22.9	10.0	8.9	2.5	0.20
和田	5.6	26.2	20.6	2.2	38.9	6.5	0.13	9.2	43.5	28.0	11.5	5.5	2.2	0.11
大井川	4.0	36.9	15.0	4.9	36.6	2.6	0.21	6.3	51.1	24.5	7.6	9.7	0.7	0.24
その他	7.3	22.7	16.4	7.6	41.8	4.2	0.06	11.5	45.1	7.7	16.7	11.6	7.4	0.29
居住形態別														
戸建住宅(持ち家)	5.4	37.3	15.5	3.7	36.3	1.7	0.26	10.9	43.8	25.4	10.8	7.7	1.5	0.19
戸建住宅(借家)	-	31.0	9.9	5.4	53.6	-	0.10	3.9	24.7	19.9	21.4	25.5	4.6	-0.32
共同住宅・長屋(分譲)	-	32.7	9.8	-	57.5	-	0.23	-	42.6	29.3	14.1	7.0	7.0	-0.16
共同住宅・長屋(賃貸)	8.5	29.9	8.3	3.0	47.9	2.5	0.33	16.6	49.2	13.9	6.3	12.3	1.8	0.57
公営住宅	6.9	25.4	-	-	56.8	10.9	0.44	-	72.4	10.9	-	16.7	-	0.62
その他	25.2	-	-	-	74.8	-	0.50	25.2	74.8	-	-	-	-	1.25

焼津市 総合計画に関する市民意識調査 調査結果報告書

	問9(5)福祉の充実							問9(6)公共施設の充実						
	満足している	どちらかといえば満足	どちらかといえば不満	不満がある	わからない	無回答	得点	満足している	どちらかといえば満足	どちらかといえば不満	不満がある	わからない	無回答	得点
全体	5.2	36.9	18.7	6.0	31.8	1.4	0.17	6.9	38.5	25.1	8.2	19.0	2.3	0.11
性別														
男性	5.9	34.8	21.7	6.0	30.8	0.8	0.13	7.6	37.4	28.6	7.5	17.4	1.5	0.09
女性	4.5	38.9	15.9	5.9	32.8	2.0	0.21	6.2	39.6	21.8	9.0	20.5	3.0	0.12
年齢別														
10代	34.2	34.2	-	-	31.6	-	1.03	29.8	30.6	7.9	15.8	15.8	-	0.51
20代	6.7	34.7	8.5	4.9	45.3	-	0.30	15.5	34.4	25.5	9.7	13.4	1.5	0.21
30代	8.1	36.7	20.0	-	35.1	-	0.33	4.1	51.3	24.3	2.5	17.8	-	0.30
40代	4.4	33.3	19.5	4.3	38.5	-	0.14	7.6	40.9	23.6	10.5	16.6	0.7	0.11
50代	2.0	34.7	21.0	9.8	31.5	1.0	-0.02	3.2	32.7	27.8	11.2	23.5	1.5	-0.11
60～64歳	3.6	38.0	21.8	10.4	25.3	0.9	0.03	4.6	37.0	30.5	5.9	21.1	0.9	0.04
65～69歳	4.6	36.1	23.3	8.1	26.8	1.1	0.06	3.5	35.9	25.6	17.3	17.6	-	-0.17
70代以上	4.0	41.2	20.0	6.4	24.4	4.0	0.17	6.0	38.4	24.4	4.8	20.4	6.0	0.17
子どもの有無別														
小学校入学前の子どもがいる	13.0	35.4	16.1	-	35.4	-	0.45	13.3	55.3	17.7	1.2	10.4	2.1	0.63
小学生の子どもがいる	1.2	50.2	18.9	1.1	28.6	-	0.32	5.9	52.0	26.3	4.7	8.9	2.1	0.29
中学生の子どもがいる	6.6	49.4	20.8	1.6	21.6	-	0.39	7.9	48.3	26.1	11.6	6.1	-	0.15
高校生の子どもがいる	4.7	41.0	20.6	4.8	28.9	-	0.20	7.9	38.0	28.6	14.6	10.9	-	-0.04
大学や専門学校などの学生で20歳未満の子どもがいる	10.5	25.1	15.6	10.1	34.3	4.4	0.11	10.6	25.0	30.6	15.0	18.7	-	-0.14
大学や専門学校などの学生で20歳以上の子どもがいる	5.1	30.2	25.2	3.0	36.5	-	0.09	2.8	34.5	33.5	8.6	20.7	-	-0.11
社会人(学生ではない)で20歳未満の子どもがいる	-	14.4	35.2	5.7	44.8	-	-0.32	-	36.0	20.8	12.1	23.1	8.0	-0.10
社会人(学生ではない)で20歳以上の子どもがいる	4.4	41.6	18.9	6.5	26.1	2.6	0.19	4.5	39.2	25.3	8.7	18.5	3.8	0.06
子どもはいない	5.7	29.5	17.3	8.2	38.9	0.3	0.07	8.9	32.4	25.9	9.2	23.1	0.6	0.06
職業別														
農林漁業	-	47.7	17.7	3.3	27.6	3.7	0.24	9.9	24.5	35.3	7.4	22.9	-	-0.06
自営業	9.8	33.1	7.9	13.8	35.4	-	0.17	9.9	42.1	21.2	16.6	10.2	-	0.08
自由業	-	38.4	12.0	-	37.4	12.2	0.30	-	27.2	35.4	37.4	-	-	-0.83
経営・管理職	3.9	35.8	30.5	7.5	22.3	-	-0.02	5.9	41.2	33.0	5.5	14.4	-	0.09
事務職	4.7	35.6	11.8	3.3	44.5	-	0.27	4.9	40.1	29.4	4.7	20.1	0.8	0.11
専門・技術職	-	35.3	22.2	6.6	35.9	-	0.00	1.0	39.5	28.2	12.5	17.6	1.2	-0.12
教育職	4.2	61.5	29.1	-	5.2	-	0.41	13.6	56.4	24.8	5.2	-	-	0.48
作業・技能職	3.1	34.6	25.3	6.0	31.1	-	0.04	1.5	41.2	30.2	8.6	17.6	0.8	-0.03
販売・サービス業	7.8	21.2	8.9	6.3	54.5	1.4	0.15	18.0	30.8	19.4	10.7	19.7	1.4	0.26
主婦(夫)A パート・内職など	7.0	40.2	17.5	4.2	28.4	2.7	0.29	6.1	42.7	17.6	9.9	19.3	4.3	0.18
主婦(夫)B 家事専業	4.7	40.9	18.3	5.1	27.4	3.6	0.22	6.9	39.0	23.6	8.0	17.7	4.8	0.14
学生	19.5	42.4	-	-	38.1	-	0.81	26.9	35.1	15.1	8.8	14.1	-	0.56
その他	12.7	30.8	24.2	9.2	23.1	-	0.14	12.7	27.4	37.9	11.3	10.8	-	-0.08
無職	3.2	38.8	20.9	8.0	26.3	2.8	0.08	4.8	36.2	22.7	3.9	27.9	4.5	0.16
勤務地別														
市内	5.2	38.1	20.6	6.2	29.5	0.4	0.16	6.1	42.7	24.4	10.4	15.0	1.5	0.10
市外	5.0	31.1	17.9	5.6	39.1	1.3	0.12	6.9	33.6	30.3	8.8	19.1	1.3	-0.01
働いていない	5.4	39.7	17.7	6.2	28.2	2.7	0.21	7.9	36.7	22.0	5.6	23.7	4.0	0.20
居住地区別														
焼津	5.9	39.9	14.5	9.6	28.4	1.7	0.18	6.6	37.8	22.4	8.0	23.1	2.2	0.13
大村	7.3	40.4	18.4	3.0	30.8	-	0.31	11.1	47.0	23.1	4.8	14.0	-	0.36
豊田	5.1	26.0	24.1	5.6	36.7	2.5	0.01	7.3	33.6	29.3	10.9	15.9	3.0	-0.03
小川	3.6	44.5	17.9	2.0	32.0	-	0.30	8.2	43.4	15.8	9.1	21.3	2.2	0.27
港	13.9	38.2	17.0	4.2	26.8	-	0.41	9.6	45.1	19.8	5.2	20.2	-	0.34
東益津	1.4	34.9	21.6	9.6	32.4	-	-0.03	3.1	36.7	29.1	13.4	17.8	-	-0.13
大富	5.1	37.0	20.1	4.0	32.4	1.4	0.19	6.9	38.7	25.0	7.1	18.2	4.1	0.14
和田	4.1	41.8	22.0	9.3	20.6	2.2	0.10	4.1	44.7	22.4	9.7	14.6	4.4	0.12
大井川	1.4	37.1	17.3	6.0	36.1	2.0	0.11	3.6	36.6	34.2	6.5	17.1	2.0	-0.03
その他	3.5	26.5	15.8	5.4	44.6	4.2	0.07	15.0	11.5	28.2	8.8	32.3	4.2	-0.05
居住形態別														
戸建住宅(持ち家)	4.8	37.4	19.5	6.2	30.7	1.4	0.15	5.8	38.8	27.4	8.3	17.5	2.3	0.06
戸建住宅(借家)	16.5	13.7	34.0	13.7	22.1	-	-0.15	6.1	28.2	19.2	10.4	36.1	-	0.00
共同住宅・長屋(分譲)	7.0	42.6	17.7	14.8	17.9	-	0.09	-	25.6	32.0	21.1	21.3	-	-0.49
共同住宅・長屋(賃貸)	6.0	33.4	12.3	3.0	42.7	2.5	0.28	14.2	39.7	12.5	7.4	24.3	1.8	0.42
公営住宅	9.8	46.0	10.8	-	33.4	-	0.55	16.7	19.5	-	-	47.1	16.7	0.64
その他	-	72.1	-	-	27.9	-	0.72	-	72.1	-	-	27.9	-	0.72

	問9(7)住環境							問9(8)交通の便						
	満足している	どちらかといえば満足	どちらかといえば不満	不満がある	わからない	無回答	得点	満足している	どちらかといえば満足	どちらかといえば不満	不満がある	わからない	無回答	得点
全体	11.8	53.7	18.0	6.8	7.6	2.1	0.47	8.1	31.3	31.3	24.1	4.0	1.1	-0.32
性別														
男性	12.9	54.7	17.3	5.8	7.3	2.0	0.53	9.1	31.8	31.8	22.6	4.0	0.6	-0.27
女性	10.8	52.8	18.6	7.7	7.9	2.2	0.41	7.2	30.8	30.8	25.5	4.0	1.7	-0.37
年齢別														
10代	21.0	38.6	28.1	12.3	-	-	0.28	13.1	21.9	32.5	32.5	-	-	-0.49
20代	17.3	56.3	16.2	-	10.3	-	0.75	5.2	39.1	31.1	22.8	1.8	-	-0.27
30代	17.9	57.9	13.8	3.3	4.8	2.4	0.75	15.3	38.5	23.4	17.0	5.7	-	0.12
40代	10.1	60.4	13.0	8.6	7.3	0.7	0.51	11.3	37.0	25.5	21.9	4.3	-	-0.10
50代	6.7	54.8	18.7	7.6	10.6	1.6	0.35	4.7	22.6	38.7	28.5	5.5	-	-0.64
60～64歳	9.5	47.4	21.1	12.1	9.0	0.9	0.21	7.4	28.2	32.2	29.5	0.9	1.9	-0.49
65～69歳	5.8	54.6	25.7	10.4	1.2	2.3	0.20	4.7	23.2	37.2	26.7	8.2	-	-0.58
70代以上	12.4	49.2	19.2	6.8	8.0	4.4	0.43	7.2	30.8	31.6	23.6	3.2	3.6	-0.35
子どもの有無別														
小学校入学前の子どもがいる	21.5	58.6	14.9	1.2	2.5	1.2	0.85	14.1	41.0	24.3	15.9	4.8	-	0.13
小学生の子どもがいる	13.4	64.0	11.9	7.2	2.3	1.2	0.65	19.3	34.0	24.1	17.9	4.7	-	0.13
中学生の子どもがいる	5.0	69.2	16.2	4.9	4.7	-	0.53	8.2	35.4	28.1	26.6	1.7	-	-0.30
高校生の子がいる	7.9	54.7	23.7	7.5	6.2	-	0.32	6.3	41.7	26.8	22.2	3.0	-	-0.17
大学や専門学校などの学生で20歳未満の子どもがいる	15.0	60.5	15.0	9.5	-	-	0.57	10.7	36.0	24.9	28.4	-	-	-0.24
大学や専門学校などの学生で20歳以上の子どもがいる	14.8	48.4	20.4	8.1	8.2	-	0.41	2.7	27.9	42.8	23.5	3.0	-	-0.56
社会人(学生ではない)で20歳未満の子どもがいる	8.0	55.2	23.1	5.7	8.0	-	0.37	6.4	34.4	22.4	31.1	5.7	-	-0.37
社会人(学生ではない)で20歳以上の子どもがいる	9.9	52.1	18.7	9.5	6.5	3.2	0.35	5.8	29.7	33.6	25.0	3.7	2.2	-0.43
子どもはいない	12.7	52.1	18.9	5.1	10.0	1.2	0.49	7.4	30.4	32.4	25.9	3.4	0.6	-0.39
職業別														
農林漁業	9.9	39.9	41.4	-	5.2	3.7	0.19	5.2	14.6	45.0	21.2	14.0	-	-0.62
自営業	12.4	45.5	26.7	8.7	6.7	-	0.26	10.2	27.9	28.9	26.5	6.5	-	-0.33
自由業	-	38.4	12.2	49.4	-	-	-0.73	-	27.2	-	72.8	-	-	-1.18
経営・管理職	9.0	59.5	24.3	3.5	3.7	-	0.46	10.6	25.2	31.9	28.3	4.0	-	-0.42
事務職	10.1	60.6	14.0	7.4	7.9	-	0.52	7.4	32.4	38.0	19.6	2.6	-	-0.30
専門・技術職	8.0	60.5	19.9	5.5	6.0	-	0.46	2.3	38.6	36.6	19.8	2.8	-	-0.33
教育職	13.6	67.6	13.5	5.2	-	-	0.71	17.6	44.7	16.1	21.6	-	-	0.21
作業・技能職	5.2	60.6	16.1	6.8	8.9	2.4	0.42	9.9	31.4	31.6	22.8	4.2	-	-0.26
販売・サービス業	26.1	47.5	9.1	6.7	9.0	1.6	0.78	9.1	36.6	30.1	21.2	2.9	-	-0.18
主婦(夫)A パート・内職など	11.4	53.9	13.6	11.3	6.1	3.8	0.42	10.5	30.6	21.6	30.6	4.0	2.7	-0.32
主婦(夫)B 家事専業	11.6	47.9	18.3	8.6	9.3	4.2	0.37	7.8	28.7	33.3	22.2	3.7	4.4	-0.35
学生	19.9	50.2	20.2	4.4	5.3	-	0.61	10.2	25.7	33.2	30.8	-	-	-0.49
その他	24.6	43.6	20.5	2.1	9.2	-	0.68	7.2	35.0	23.7	27.3	6.9	-	-0.29
無職	11.7	51.0	19.1	4.9	9.5	3.8	0.47	7.2	30.6	33.5	21.9	4.5	2.2	-0.33
勤務地別														
市内	11.2	53.3	19.8	7.1	7.3	1.3	0.42	9.5	31.5	29.9	23.9	4.9	0.2	-0.27
市外	11.7	58.2	14.5	7.6	6.4	1.6	0.53	7.1	33.1	31.2	24.8	3.0	0.8	-0.34
働いていない	12.6	49.9	18.9	5.9	9.3	3.5	0.46	7.7	29.4	33.3	22.9	4.1	2.6	-0.35
居住地区別														
焼津	8.1	56.9	17.4	6.7	9.6	1.2	0.43	8.8	38.1	29.3	19.7	3.0	1.0	-0.13
大村	16.3	68.7	10.9	1.4	1.6	1.1	0.89	12.1	54.7	22.5	9.1	1.6	-	0.38
豊田	15.2	58.3	14.3	5.4	5.1	1.7	0.65	10.7	31.5	31.4	21.3	3.4	1.7	-0.21
小川	11.4	58.9	16.2	3.7	7.7	2.0	0.59	8.2	39.4	29.3	18.2	4.9	-	-0.10
港	23.4	52.4	13.9	4.7	5.6	-	0.76	11.7	21.8	44.7	16.7	5.2	-	-0.33
東益津	12.0	40.4	25.3	13.1	7.6	1.7	0.13	9.9	29.2	34.0	25.2	1.7	-	-0.35
大富	12.9	53.6	17.1	5.7	8.8	1.9	0.52	6.3	31.6	29.8	23.8	6.5	2.0	-0.34
和田	7.9	51.5	15.5	10.4	11.1	3.7	0.32	2.2	31.2	38.7	24.2	1.5	2.2	-0.53
大井川	4.6	45.2	27.2	10.5	8.0	4.5	0.07	5.0	13.5	27.9	47.2	5.1	1.3	-1.00
その他	10.3	46.2	20.6	7.6	11.1	4.2	0.32	3.8	36.1	28.0	25.6	2.3	4.2	-0.37
居住形態別														
戸建住宅(持ち家)	10.6	53.9	18.5	7.1	7.9	2.1	0.43	7.2	29.2	32.6	25.8	4.1	1.0	-0.41
戸建住宅(借家)	15.4	57.5	8.8	10.4	7.9	-	0.59	10.2	38.0	32.6	15.4	-	3.9	-0.05
共同住宅・長屋(分譲)	7.0	52.4	12.5	14.8	13.2	-	0.24	-	31.1	25.7	35.3	7.9	-	-0.65
共同住宅・長屋(賃貸)	20.7	50.9	16.8	4.1	5.1	2.5	0.69	15.6	41.7	23.2	13.6	4.0	1.8	0.23
公営住宅	9.8	43.2	19.5	-	16.7	10.9	0.49	-	61.6	27.6	10.8	-	-	0.12
その他	-	100.0	-	-	-	-	1.00	-	-	46.9	53.1	-	-	-1.53

焼津市 総合計画に関する市民意識調査 調査結果報告書

	問9(9)買い物の便利さ							問9(10)就業機会の多さ						
	満足している	どちらかといえば満足	どちらかといえば不満	不満がある	わからない	無回答	得点	満足している	どちらかといえば満足	どちらかといえば不満	不満がある	わからない	無回答	得点
全体	16.7	46.9	19.8	11.8	3.2	1.7	0.38	2.3	18.7	22.4	10.6	44.3	1.8	-0.21
性別														
男性	18.7	47.4	18.2	10.5	3.6	1.5	0.46	3.0	19.1	24.6	11.4	40.6	1.3	-0.22
女性	14.7	46.5	21.3	13.0	2.7	1.9	0.29	1.6	18.3	20.2	9.8	47.8	2.3	-0.19
年齢別														
10代	25.4	21.9	24.6	20.2	7.9	-	0.08	16.7	13.1	20.2	24.6	25.4	-	-0.23
20代	13.6	50.1	17.7	16.7	-	1.8	0.27	5.2	20.1	17.7	10.0	47.1	-	-0.07
30代	31.5	45.7	13.2	6.4	2.4	0.8	0.83	-	23.6	23.4	8.8	44.2	-	-0.18
40代	19.5	51.9	17.5	8.6	2.5	-	0.56	4.9	19.0	22.5	11.1	40.6	1.9	-0.16
50代	11.3	47.8	22.9	13.9	4.1	-	0.20	0.5	20.8	26.8	13.8	38.0	-	-0.33
60～64歳	11.1	53.8	18.2	14.2	1.9	0.9	0.30	1.0	21.5	23.1	13.4	38.3	2.6	-0.27
65～69歳	16.2	43.2	21.9	15.3	2.3	1.1	0.23	1.1	10.4	34.6	10.5	42.1	1.2	-0.43
70代以上	14.0	44.0	22.4	10.4	4.8	4.4	0.30	1.2	16.4	18.0	7.6	52.4	4.4	-0.15
子どもの有無別														
小学校入学前の子どもがいる	24.9	48.2	19.8	5.8	-	1.2	0.67	3.4	24.4	10.8	9.2	52.3	-	0.02
小学生の子どもがいる	26.5	47.2	18.1	4.7	2.3	1.2	0.74	2.5	26.2	20.3	8.3	42.7	-	-0.06
中学生の子どもがいる	19.8	46.2	15.6	14.9	3.5	-	0.40	3.3	20.7	24.2	9.7	42.1	-	-0.16
高校生の子どもがいる	17.8	47.3	18.9	12.9	3.2	-	0.38	3.3	26.6	21.0	15.8	31.7	1.6	-0.20
大学や専門学校などの学生で20歳未満の子どもがいる	20.6	30.5	39.5	9.5	-	-	0.13	5.5	15.6	35.1	14.5	29.2	-	-0.37
大学や専門学校などの学生で20歳以上の子どもがいる	13.4	49.9	28.6	5.4	2.7	-	0.37	-	21.9	21.4	16.1	40.6	-	-0.32
社会人(学生ではない)で20歳未満の子どもがいる	14.4	48.1	6.4	31.1	-	-	0.08	6.4	21.7	24.9	16.0	31.1	-	-0.22
社会人(学生ではない)で20歳以上の子どもがいる	13.8	47.6	20.8	11.2	4.2	2.3	0.33	1.3	18.8	23.9	8.9	44.4	2.6	-0.21
子どもはいない	16.2	46.6	18.7	15.6	2.0	1.0	0.29	3.4	16.5	22.4	12.9	43.1	1.6	-0.25
職業別														
農林漁業	5.2	66.1	15.5	13.2	-	-	0.35	-	25.1	10.5	8.9	55.5	-	-0.03
自営業	16.2	34.3	28.0	16.9	4.6	-	0.05	9.1	12.1	16.5	10.2	49.6	2.5	-0.07
自由業	-	38.4	13.5	24.2	23.9	-	-0.23	-	27.2	-	23.9	48.9	-	-0.21
経営・管理職	18.7	46.0	23.2	8.5	3.7	-	0.43	1.5	13.6	24.5	13.8	45.3	1.3	-0.36
事務職	14.4	46.0	28.1	9.5	2.0	-	0.28	1.0	18.8	20.8	9.4	50.0	-	-0.19
専門・技術職	11.1	49.7	28.3	10.1	0.8	-	0.23	-	19.2	32.9	10.6	37.4	-	-0.35
教育職	34.2	48.5	4.7	12.7	-	-	0.87	4.2	43.2	23.9	-	28.7	-	0.28
作業・技能職	16.9	47.9	15.5	10.7	6.6	2.4	0.46	0.7	22.1	28.8	15.4	33.1	-	-0.36
販売・サービス業	21.4	47.4	13.7	15.5	-	1.9	0.46	2.9	26.1	15.4	14.8	40.8	-	-0.13
主婦(夫)A パート・内職など	21.0	47.6	18.4	10.4	-	2.6	0.52	2.5	25.3	21.5	9.5	37.2	4.0	-0.11
主婦(夫)B 家事専業	17.4	44.0	18.3	13.9	4.1	2.4	0.33	1.0	13.1	16.4	4.6	62.6	2.4	-0.11
学生	22.4	36.4	18.2	18.6	4.4	-	0.26	6.8	12.6	26.4	15.8	38.4	-	-0.32
その他	12.9	45.0	14.7	21.3	6.1	-	0.14	15.6	17.0	22.9	14.1	28.1	2.3	-0.03
無職	15.3	50.6	18.9	8.1	3.2	3.9	0.48	0.6	14.4	20.3	9.3	51.1	4.4	-0.24
勤務地別														
市内	16.3	47.6	20.3	11.7	3.0	1.0	0.37	3.3	24.8	23.9	9.2	37.3	1.5	-0.11
市外	17.2	45.1	20.8	13.2	2.6	1.1	0.33	2.1	16.2	23.3	14.4	43.4	0.6	-0.32
働いていない	16.7	46.9	18.6	10.9	3.9	3.0	0.41	1.4	13.8	19.8	8.7	53.0	3.3	-0.21
居住地別														
焼津	15.8	49.9	20.6	10.4	1.6	1.7	0.41	3.8	16.6	19.9	12.2	46.3	1.2	-0.20
大村	26.2	50.4	16.7	3.0	-	3.6	0.83	-	25.5	30.9	9.9	33.8	-	-0.25
豊田	22.6	49.6	18.5	7.0	0.7	1.7	0.63	2.8	14.9	21.4	11.7	46.3	3.0	-0.25
小川	16.3	57.3	14.2	7.4	4.9	-	0.61	1.0	17.2	24.2	14.0	43.6	-	-0.33
港	25.8	48.3	18.1	3.0	2.3	2.5	0.78	3.8	22.2	24.5	8.1	41.4	-	-0.11
東益津	10.2	41.2	28.9	18.1	1.7	-	-0.03	1.1	23.1	19.1	14.9	41.8	-	-0.24
大富	14.4	50.5	15.8	13.0	4.3	2.0	0.38	1.7	18.2	23.7	9.0	44.1	3.3	-0.21
和田	15.3	33.7	30.5	13.2	2.9	4.4	0.08	2.0	24.8	19.2	9.6	38.0	6.3	-0.10
大井川	8.0	32.7	24.5	27.0	7.4	0.5	-0.30	2.3	18.1	22.7	7.1	48.9	0.9	-0.14
その他	17.9	58.2	10.5	2.7	6.5	4.2	0.81	-	15.0	18.8	8.4	50.5	7.4	-0.22
居住形態別														
戸建住宅(持ち家)	14.0	47.0	20.7	12.9	3.6	1.8	0.29	2.1	17.8	23.7	10.4	44.2	1.8	-0.23
戸建住宅(借家)	31.2	48.7	14.7	5.4	-	-	0.86	-	37.1	9.9	14.3	34.1	4.6	-0.01
共同住宅・長屋(分譲)	15.8	32.0	37.4	14.8	-	-	-0.03	-	16.8	42.5	21.1	19.7	-	-0.68
共同住宅・長屋(賃貸)	33.5	43.8	14.1	5.9	1.8	0.9	0.86	4.1	17.6	15.6	11.1	49.8	1.8	-0.12
公営住宅	9.8	62.7	16.7	10.8	-	-	0.44	-	50.8	-	10.9	38.4	-	0.29
その他	-	74.8	-	-	-	-	25.2	1.00	-	46.9	-	53.1	-	0.47

	問9(11)交通安全							問9(12)防犯対策						
	満足している	どちらかといえば満足	どちらかといえば不満	不満がある	わからない	無回答	得点	満足している	どちらかといえば満足	どちらかといえば不満	不満がある	わからない	無回答	得点
全体	7.1	38.6	26.6	9.4	16.7	1.5	0.08	5.0	36.1	20.3	6.9	30.3	1.4	0.12
性別														
男性	7.7	37.5	29.9	10.3	13.5	1.1	0.03	5.9	37.3	20.3	7.1	28.8	0.7	0.15
女性	6.5	39.8	23.4	8.7	19.8	1.9	0.12	4.2	35.0	20.4	6.7	31.7	2.0	0.10
年齢別														
10代	25.4	26.3	24.6	-	23.7	-	0.53	25.4	26.3	12.3	15.8	20.2	-	0.33
20代	10.0	54.2	18.5	3.6	13.6	-	0.48	8.5	48.1	6.1	3.6	33.7	-	0.52
30代	9.7	35.3	23.2	12.2	19.7	-	0.07	6.5	33.9	15.5	4.1	40.0	-	0.23
40代	8.8	33.4	29.3	14.3	14.3	-	-0.07	6.9	30.7	24.3	9.3	28.8	-	0.02
50代	4.7	38.8	28.1	11.3	16.5	0.5	-0.02	2.0	35.5	24.9	6.6	30.9	-	0.01
60～64歳	4.8	39.4	26.9	13.3	14.7	0.9	-0.05	2.9	42.2	19.4	10.7	23.1	1.7	0.07
65～69歳	4.6	32.8	33.5	15.1	14.0	-	-0.22	4.6	31.2	22.3	9.4	32.6	-	-0.01
70代以上	5.2	38.8	27.2	5.2	18.8	4.8	0.12	2.8	36.0	23.6	6.0	27.2	4.4	0.06
子どもの有無別														
小学校入学前の子どもがいる	9.5	38.0	22.9	9.7	19.9	-	0.15	8.4	32.2	16.1	2.5	40.7	-	0.28
小学生の子どもがいる	6.1	45.5	22.2	13.2	13.0	-	0.09	5.0	29.5	27.6	4.8	33.1	-	0.02
中学生の子どもがいる	6.4	43.4	28.9	9.9	11.3	-	0.07	3.3	40.0	27.7	4.9	24.2	-	0.09
高校生の子どもがいる	9.6	41.2	25.8	14.0	9.3	-	0.07	6.3	38.1	22.2	6.7	26.7	-	0.15
大学や専門学校などの学生で20歳未満の子どもがいる	10.5	55.7	15.6	5.1	13.2	-	0.51	5.5	34.5	20.1	9.5	30.4	-	0.06
大学や専門学校などの学生で20歳以上の子どもがいる	5.1	48.1	18.1	10.5	18.1	-	0.19	5.1	41.3	15.1	8.1	30.3	-	0.20
社会人(学生ではない)で20歳未満の子どもがいる	8.0	20.1	33.7	15.1	23.1	-	-0.28	-	22.4	22.3	28.8	26.4	-	-0.58
社会人(学生ではない)で20歳以上の子どもがいる	4.5	41.3	27.6	7.4	16.6	2.6	0.08	3.5	35.5	23.5	7.2	27.7	2.5	0.05
子どもはいない	9.5	35.4	25.3	12.0	16.7	1.0	0.05	6.9	38.9	15.1	7.1	31.2	0.7	0.24
職業別														
農林漁業	-	37.1	31.9	13.2	17.9	-	-0.21	-	45.1	26.6	8.9	19.4	-	0.01
自営業	10.5	44.1	22.4	8.1	10.5	4.5	0.28	13.1	38.2	26.6	4.2	17.9	-	0.29
自由業	-	27.2	11.2	36.1	25.4	-	-0.56	-	39.2	11.2	36.1	13.5	-	-0.44
経営・管理職	3.9	37.5	33.7	10.9	13.8	-	-0.10	6.1	31.7	27.9	9.2	25.0	-	-0.02
事務職	9.3	34.8	24.0	8.9	23.0	-	0.12	2.9	26.2	17.6	9.2	43.5	0.6	-0.04
専門・技術職	6.2	43.4	31.2	5.7	13.6	-	0.13	1.1	48.0	19.8	2.7	28.5	-	0.25
教育職	20.0	29.2	34.4	8.5	7.9	-	0.18	17.1	49.0	8.4	-	25.4	-	0.75
作業・技能職	5.2	39.0	28.7	15.1	12.0	-	-0.09	2.2	44.0	17.9	7.5	28.5	-	0.15
販売・サービス業	14.2	45.1	15.3	12.5	12.9	-	0.33	10.7	30.3	18.8	7.5	32.6	-	0.18
主婦(夫)A パート・内職など	5.8	39.7	21.6	12.6	17.5	2.7	0.05	5.1	30.3	21.1	7.4	33.5	2.7	0.05
主婦(夫)B 家事専業	5.4	36.9	25.8	7.1	21.2	3.6	0.08	3.9	37.9	17.6	3.3	33.7	3.6	0.22
学生	14.6	38.0	23.5	-	23.9	-	0.44	17.0	32.7	11.3	8.8	30.1	-	0.38
その他	14.5	27.8	31.9	9.2	13.7	2.9	0.07	12.1	26.8	22.5	11.3	27.3	-	0.06
無職	3.3	40.4	28.0	7.4	18.1	2.8	0.04	2.2	36.4	22.8	7.1	28.2	3.4	0.04
勤務地別														
市内	8.3	38.1	27.3	11.2	14.1	1.1	0.05	6.3	36.9	21.1	7.9	27.4	0.3	0.13
市外	7.7	38.6	25.3	10.9	16.8	0.8	0.07	4.0	34.7	19.3	6.7	34.4	0.8	0.10
働いていない	5.2	39.0	26.7	6.5	19.9	2.7	0.10	4.4	36.3	19.9	6.2	30.2	3.0	0.13
居住地区別														
焼津	7.5	37.2	28.5	9.2	17.0	0.6	0.05	6.0	36.0	18.0	6.6	32.8	0.6	0.17
大村	7.3	47.2	27.5	6.3	11.7	-	0.22	7.3	32.6	28.3	3.6	28.1	-	0.12
豊田	7.3	41.6	28.3	8.3	12.8	1.7	0.12	5.2	41.1	19.4	7.3	25.3	1.7	0.18
小川	6.3	44.8	20.8	10.7	16.4	1.0	0.15	5.0	34.9	21.4	8.4	30.3	-	0.07
港	15.5	29.2	30.0	4.7	19.3	1.2	0.21	13.2	35.0	23.5	3.8	24.4	-	0.30
東益津	5.0	36.4	26.0	11.3	19.6	1.7	-0.02	2.6	33.2	18.4	11.3	32.8	1.7	-0.03
大富	5.3	36.4	28.4	11.0	16.2	2.7	-0.04	2.3	36.0	21.9	5.8	32.0	2.0	0.07
和田	4.1	46.0	21.8	7.1	18.8	2.2	0.19	6.1	30.2	19.2	8.9	31.3	4.4	0.06
大井川	5.8	37.7	26.3	11.2	17.7	1.3	0.00	1.5	41.2	17.9	6.8	30.8	1.8	0.13
その他	7.3	35.6	9.9	16.9	26.0	4.2	0.07	3.5	23.4	20.6	8.4	39.9	4.2	-0.07
居住形態別														
戸建住宅(持ち家)	5.6	41.1	24.8	9.5	17.5	1.4	0.09	3.3	36.0	21.9	6.9	30.7	1.2	0.07
戸建住宅(借家)	14.7	11.1	38.4	18.7	17.1	-	-0.35	8.6	27.3	22.2	15.4	26.5	-	-0.08
共同住宅・長屋(分譲)	-	25.9	47.7	13.2	13.2	-	-0.48	-	59.4	7.9	13.2	19.5	-	0.25
共同住宅・長屋(賃貸)	17.6	28.0	34.4	6.0	11.3	2.7	0.17	16.0	35.7	13.3	5.1	27.2	2.7	0.46
公営住宅	-	42.1	10.9	8.7	38.4	-	0.14	9.8	24.3	-	10.9	55.1	-	0.22
その他	-	-	46.9	53.1	-	-	-1.53	-	46.9	-	-	53.1	-	0.47

焼津市 総合計画に関する市民意識調査 調査結果報告書

	問9(13)災害への備え							問9(14)自然環境の豊かさ						
	満足している	どちらかといえば満足	どちらかといえば不満	不満がある	わからない	無回答	得点	満足している	どちらかといえば満足	どちらかといえば不満	不満がある	わからない	無回答	得点
全体	4.8	29.8	25.6	14.4	24.1	1.2	-0.15	20.9	54.3	9.6	5.1	8.9	1.1	0.77
性別														
男性	7.1	31.5	25.8	15.0	19.6	1.1	-0.10	20.7	51.1	11.5	6.5	9.2	0.9	0.69
女性	2.7	28.3	25.5	13.9	28.4	1.3	-0.20	21.1	57.4	7.7	3.8	8.6	1.3	0.86
年齢別														
10代	25.4	13.1	44.8	12.3	4.4	-	-0.05	29.8	61.4	-	4.4	4.4	-	1.12
20代	5.4	31.9	23.1	16.4	23.1	-	-0.13	29.2	58.1	3.6	3.6	5.4	-	1.06
30代	8.0	26.9	18.6	18.5	28.0	-	-0.13	22.9	58.7	5.6	4.0	8.8	-	0.91
40代	6.9	31.2	22.3	15.0	24.0	0.7	-0.07	29.0	48.5	8.2	5.0	8.6	0.7	0.89
50代	3.1	31.8	22.2	16.1	26.7	-	-0.16	19.9	52.9	13.8	4.2	9.2	-	0.71
60～64歳	3.8	35.7	27.3	13.4	19.8	-	-0.11	20.7	53.9	12.6	2.0	9.1	1.7	0.80
65～69歳	2.3	25.6	30.2	18.5	22.2	1.1	-0.38	14.0	58.3	12.7	2.3	12.8	-	0.69
70代以上	2.4	29.2	30.4	10.0	24.4	3.6	-0.17	14.0	53.6	11.2	8.4	9.6	3.2	0.55
子どもの有無別														
小学校入学前の子どもがいる	8.3	28.7	25.2	14.1	23.6	-	-0.08	36.5	48.5	7.0	-	7.9	-	1.14
小学生の子どもがいる	5.0	34.8	23.2	15.7	21.2	-	-0.10	23.7	53.8	9.7	4.8	8.0	-	0.82
中学生の子どもがいる	5.0	35.3	27.2	11.7	20.8	-	-0.05	28.9	53.0	13.1	3.3	1.7	-	0.91
高校生の子どもがいる	8.1	25.6	34.0	11.1	21.4	-	-0.14	28.2	50.0	9.6	4.5	7.7	-	0.88
大学や専門学校などの学生で20歳未満の子どもがいる	11.1	20.1	21.1	29.6	18.1	-	-0.38	26.8	48.7	10.0	5.1	9.4	-	0.82
大学や専門学校などの学生で20歳以上の子どもがいる	7.9	25.3	28.7	13.3	24.8	-	-0.14	20.2	57.9	15.8	3.0	3.0	-	0.76
社会人(学生ではない)で20歳未満の子どもがいる	-	7.1	37.5	20.1	35.3	-	-0.70	28.0	49.6	14.4	-	8.0	-	0.91
社会人(学生ではない)で20歳以上の子どもがいる	2.7	30.6	28.3	12.5	24.0	1.9	-0.18	16.5	55.2	11.1	5.2	10.0	2.0	0.68
子どもはいない	6.9	29.2	21.4	17.4	24.5	0.7	-0.13	21.2	58.0	6.2	5.7	8.7	0.3	0.83
職業別														
農林漁業	-	27.4	45.8	12.6	14.1	-	-0.44	24.9	62.6	3.7	-	8.8	-	1.09
自営業	10.9	26.9	28.3	16.4	17.6	-	-0.12	19.7	43.0	24.0	6.7	6.7	-	0.45
自由業	-	27.2	12.2	23.2	37.4	-	-0.31	27.2	37.7	23.2	-	12.0	-	0.69
経営・管理職	5.7	34.0	27.3	17.0	16.0	-	-0.16	23.9	48.1	13.2	8.8	5.9	-	0.65
事務職	6.4	26.8	16.7	21.9	28.2	-	-0.21	18.5	59.6	10.2	5.7	6.0	-	0.75
専門・技術職	1.1	33.7	33.8	14.5	17.0	-	-0.27	21.5	61.0	10.6	3.0	3.9	-	0.87
教育職	12.9	54.1	11.7	12.3	8.9	-	0.44	39.2	47.6	8.0	-	5.2	-	1.18
作業・技能職	4.9	33.2	19.9	16.7	24.7	0.7	-0.10	18.6	50.8	9.8	6.5	13.8	0.5	0.66
販売・サービス業	4.8	34.2	23.3	11.3	26.3	-	-0.02	33.0	46.3	8.1	5.2	7.4	-	0.94
主婦(夫)A パート・内職など	3.2	32.3	20.8	13.5	29.1	1.0	-0.09	26.1	55.9	6.1	2.4	7.9	1.6	0.99
主婦(夫)B 家事専業	3.0	28.9	25.2	7.7	32.8	2.4	-0.06	20.2	57.7	6.9	3.6	9.2	2.4	0.86
学生	17.0	23.3	27.8	15.9	16.0	-	-0.02	29.3	60.5	5.3	2.4	2.4	-	1.09
その他	12.7	27.1	26.6	21.1	12.5	-	-0.16	20.8	55.9	5.8	4.2	13.3	-	0.83
無職	2.0	25.4	30.4	11.8	27.0	3.4	-0.25	12.6	54.0	10.2	7.7	12.2	3.3	0.55
勤務地別														
市内	6.2	30.2	24.6	16.4	22.1	0.5	-0.15	24.5	51.5	10.3	4.7	8.6	0.3	0.81
市外	3.9	32.8	23.6	16.3	23.0	0.4	-0.16	21.4	56.3	9.6	5.0	7.4	0.4	0.80
働いていない	4.0	26.1	28.5	11.1	27.6	2.7	-0.17	16.6	55.6	8.7	5.9	10.5	2.7	0.70
居住地別														
焼津	6.6	26.5	27.3	13.4	25.1	1.1	-0.14	22.6	49.5	15.4	2.9	9.0	0.6	0.74
大村	7.1	18.9	29.6	13.7	28.7	2.0	-0.24	16.0	62.9	12.0	4.5	4.6	-	0.74
豊田	6.2	32.5	18.8	14.5	26.3	1.7	-0.03	17.9	59.8	9.5	4.3	6.8	1.7	0.79
小川	1.8	34.8	26.3	21.2	15.9	-	-0.30	16.4	59.6	8.0	7.4	8.6	-	0.70
港	7.2	36.1	22.8	13.1	20.8	-	0.02	28.7	54.7	9.3	1.2	6.1	-	1.00
東益津	1.2	20.1	36.2	19.3	23.2	-	-0.52	34.4	54.0	4.6	-	6.1	0.9	1.19
大富	2.9	32.9	27.5	10.3	24.3	2.0	-0.10	17.4	55.5	9.0	6.2	10.5	1.4	0.70
和田	3.9	37.8	17.9	13.5	24.7	2.2	0.01	16.6	46.4	6.4	12.4	11.8	6.3	0.52
大井川	3.7	28.8	26.5	15.0	25.2	0.7	-0.21	24.0	49.5	7.7	5.2	13.2	0.5	0.80
その他	11.2	18.5	21.1	14.8	30.2	4.2	-0.10	3.0	56.4	4.2	24.1	8.1	4.2	0.10
居住形態別														
戸建住宅(持ち家)	3.6	29.8	27.3	14.2	23.9	1.2	-0.19	20.9	53.9	9.7	5.2	9.1	1.2	0.76
戸建住宅(借家)	8.6	26.2	10.0	19.2	35.9	-	-0.05	13.6	62.7	5.4	10.4	7.9	-	0.64
共同住宅・長屋(分譲)	-	24.8	23.1	13.2	38.9	-	-0.25	8.9	53.9	24.0	7.0	6.3	-	0.34
共同住宅・長屋(賃貸)	12.4	30.6	18.6	15.6	21.1	1.8	0.06	21.6	57.9	6.2	4.6	8.9	0.9	0.86
公営住宅	-	25.4	16.7	10.9	47.1	-	-0.13	33.4	44.9	21.7	-	-	-	0.90
その他	-	46.9	-	25.2	27.9	-	-0.04	25.2	74.8	-	-	-	-	1.25

	問9(15)魚などの地場産品の豊かさ							問9(16)歴史・文化資源の豊かさ						
	満足している	どちらかといえば満足	どちらかといえば不満	不満がある	わからない	無回答	得点	満足している	どちらかといえば満足	どちらかといえば不満	不満がある	わからない	無回答	得点
全体	37.5	45.3	6.9	3.1	6.3	1.0	1.08	10.6	41.6	11.5	2.4	32.6	1.2	0.47
性別														
男性	40.6	43.0	7.1	3.4	5.4	0.5	1.11	10.2	43.0	14.2	2.6	29.2	0.9	0.45
女性	34.6	47.5	6.7	2.7	7.1	1.4	1.06	11.0	40.3	9.0	2.3	35.9	1.4	0.50
年齢別														
10代	58.8	33.3	-	-	7.9	-	1.51	25.4	42.1	12.3	4.4	15.8	-	0.72
20代	65.3	29.5	1.8	3.3	-	-	1.52	20.1	35.7	5.2	1.8	37.3	-	0.67
30代	58.6	30.3	3.1	1.6	6.4	-	1.41	21.3	33.2	4.8	-	40.7	-	0.71
40代	43.2	39.6	6.6	4.5	6.1	-	1.11	10.0	47.8	9.6	3.7	28.9	-	0.51
50代	33.4	52.8	5.7	2.1	6.0	-	1.10	6.4	49.3	13.8	1.0	29.6	-	0.46
60～64歳	37.7	42.6	6.6	1.0	11.1	0.9	1.10	9.1	47.0	10.7	2.0	30.4	0.9	0.51
65～69歳	22.1	60.5	10.4	3.5	3.5	-	0.87	4.7	30.1	19.7	4.7	39.6	1.1	0.10
70代以上	18.8	54.4	11.2	4.0	8.4	3.2	0.75	6.0	41.2	14.8	3.2	31.2	3.6	0.33
子どもの有無別														
小学校入学前の子どもがいる	66.4	29.0	1.1	1.2	2.3	-	1.58	24.9	37.7	-	-	37.4	-	0.88
小学生の子どもがいる	51.2	39.5	3.4	3.6	2.4	-	1.31	13.3	46.8	6.2	3.4	30.2	-	0.60
中学生の子どもがいる	50.3	35.1	6.8	4.9	2.9	-	1.19	12.9	49.2	11.7	7.0	19.3	-	0.49
高校生の子がいる	44.1	44.6	4.9	3.2	3.1	-	1.22	14.5	55.9	6.3	1.6	21.7	-	0.75
大学や専門学校などの学生で20歳未満の子どもがいる	46.1	28.9	20.0	5.1	-	-	0.91	21.2	34.5	15.1	-	29.2	-	0.62
大学や専門学校などの学生で20歳以上の子どもがいる	33.0	55.7	5.5	3.0	2.7	-	1.10	5.4	58.2	7.9	3.0	25.4	-	0.55
社会人(学生ではない)で20歳未満の子どもがいる	20.1	71.9	-	-	8.0	-	1.12	-	55.2	16.0	-	28.8	-	0.39
社会人(学生ではない)で20歳以上の子どもがいる	27.1	52.2	9.6	2.8	6.5	1.9	0.93	6.9	42.9	13.2	2.6	32.3	2.2	0.39
子どもはいない	42.9	41.4	5.1	3.4	6.8	0.3	1.16	12.4	39.2	12.0	1.7	34.3	0.3	0.49
職業別														
農林漁業	28.4	62.6	8.9	-	-	-	1.11	10.9	26.9	14.2	-	44.3	3.7	0.36
自営業	42.2	35.2	11.6	6.4	4.6	-	0.95	10.3	41.3	16.7	6.7	25.0	-	0.32
自由業	52.9	23.2	-	-	23.9	-	1.29	-	13.5	12.2	12.0	62.3	-	-0.23
経営・管理職	42.8	43.3	5.9	4.4	3.5	-	1.14	9.7	49.1	17.5	6.6	17.1	-	0.38
事務職	48.0	38.9	7.7	1.0	4.4	-	1.25	9.4	45.6	10.8	1.6	32.6	-	0.50
専門・技術職	41.0	46.0	7.5	3.7	1.8	-	1.13	3.7	53.2	10.6	1.9	30.5	-	0.46
教育職	56.1	35.3	-	-	8.5	-	1.48	30.2	35.0	11.7	-	23.0	-	0.84
作業・技能職	36.1	45.1	8.2	4.0	6.6	-	1.01	11.4	45.3	10.2	4.1	29.0	-	0.50
販売・サービス業	45.7	45.9	1.5	3.4	3.4	-	1.29	23.1	36.4	6.1	1.7	32.7	-	0.73
主婦(夫)A パート・内職など	42.7	41.7	5.5	1.6	6.9	1.6	1.20	15.6	36.9	7.1	1.6	37.2	1.6	0.59
主婦(夫)B 家事専業	30.4	50.5	5.7	3.3	6.5	3.6	1.03	7.4	34.9	14.3	0.9	40.1	2.4	0.34
学生	63.5	32.1	-	-	4.4	-	1.59	21.6	41.5	12.2	-	24.8	-	0.72
その他	42.1	41.3	1.9	2.1	12.7	-	1.20	12.7	37.3	3.7	-	46.4	-	0.59
無職	19.7	54.3	10.8	4.4	8.6	2.2	0.76	5.7	41.3	14.5	2.7	32.5	3.4	0.34
勤務地別														
市内	41.9	43.5	5.3	3.7	5.4	0.2	1.15	11.9	42.5	10.2	2.8	32.4	0.2	0.51
市外	43.3	41.6	7.3	1.9	5.5	0.4	1.18	12.2	42.3	10.5	2.7	31.7	0.6	0.51
働いていない	27.7	50.5	8.1	3.6	7.8	2.4	0.93	8.0	39.4	14.2	1.9	33.9	2.7	0.38
居住地区別														
焼津	37.3	41.6	9.7	4.5	6.3	0.6	0.98	12.0	40.3	13.7	1.6	31.8	0.6	0.48
大村	31.8	51.2	12.3	1.8	2.8	-	0.99	13.2	51.9	7.4	2.0	25.5	-	0.67
豊田	36.1	48.8	6.2	2.7	3.7	2.5	1.12	11.7	34.5	15.3	2.1	34.0	2.5	0.39
小川	36.6	42.7	7.8	7.0	5.8	-	0.94	11.5	39.8	10.2	3.2	35.2	-	0.46
港	45.0	44.3	2.9	1.3	6.5	-	1.29	12.7	52.5	3.9	-	31.0	-	0.74
東益津	45.3	43.0	3.7	-	8.1	-	1.30	15.4	46.7	9.4	2.7	25.9	-	0.63
大富	36.9	46.3	6.9	2.4	6.1	1.4	1.10	9.3	46.1	12.0	1.8	29.5	1.4	0.50
和田	37.4	42.0	12.4	3.8	2.2	2.2	0.99	6.1	40.0	10.3	6.0	33.2	4.4	0.31
大井川	33.8	50.5	4.0	0.7	10.5	0.5	1.13	7.5	33.9	13.9	2.7	41.4	0.5	0.30
その他	37.9	31.5	2.7	12.6	11.1	4.2	0.83	3.2	37.9	7.3	11.1	36.4	4.2	0.15
居住形態別														
戸建住宅(持ち家)	35.2	47.3	6.9	2.9	6.7	1.0	1.06	9.2	43.2	12.2	2.6	31.7	1.2	0.45
戸建住宅(借家)	44.8	36.4	-	10.9	7.9	-	1.04	16.0	49.6	9.9	5.4	19.0	-	0.61
共同住宅・長屋(分譲)	20.5	48.9	15.7	7.0	7.9	-	0.60	8.9	26.7	27.5	7.0	30.0	-	0.03
共同住宅・長屋(賃貸)	52.9	32.8	7.0	2.3	4.1	0.9	1.28	19.8	32.4	7.6	-	38.6	1.5	0.65
公営住宅	50.1	28.2	10.9	10.9	-	-	0.96	9.8	24.3	-	10.9	55.1	-	0.22
その他	25.2	74.8	-	-	-	-	1.25	25.2	-	-	-	74.8	-	0.50

焼津市 総合計画に関する市民意識調査 調査結果報告書

		問10 心身共に健康だと思うか				
		そう思う	どちらかといえばそう思う	どちらかといえばそう思わない	そう思わない	無回答
全体		24.2	48.3	16.5	9.6	1.4
性別	男性	25.3	46.6	17.0	10.0	1.1
	女性	23.2	49.9	16.0	9.3	1.6
年齢別	10代	66.7	16.7	-	16.7	-
	20代	41.6	48.6	4.9	4.9	-
	30代	35.1	44.0	12.1	8.8	-
	40代	26.1	46.0	19.1	6.9	1.9
	50代	14.3	56.0	20.1	9.7	-
	60～64歳	18.9	48.7	17.0	14.4	0.9
	65～69歳	16.1	48.8	25.8	9.4	-
	70代以上	17.6	48.8	18.4	11.6	3.6
子どもの有無別	小学校入学前の子どもがいる	45.7	42.9	11.4	-	-
	小学生の子どもがいる	29.4	55.4	10.3	3.7	1.2
	中学生の子どもがいる	35.7	38.6	20.9	3.0	1.7
	高校生の子がいる	16.4	63.4	17.1	3.2	-
	大学や専門学校などの学生で20歳未満の子どもがいる	38.8	51.1	5.1	5.1	-
	大学や専門学校などの学生で20歳以上の子どもがいる	28.3	56.2	10.3	5.2	-
	社会人(学生ではない)で20歳未満の子どもがいる	16.0	47.3	22.3	14.4	-
	社会人(学生ではない)で20歳以上の子どもがいる	17.2	52.3	19.0	9.9	1.5
	子どもはいない	28.4	42.5	14.3	13.8	0.9
職業別	農林漁業	26.2	58.1	10.5	5.2	-
	自営業	18.2	62.5	10.9	3.8	4.7
	自由業	-	59.3	27.2	13.5	-
	経営・管理職	28.8	57.0	10.7	3.5	-
	事務職	25.7	55.0	15.1	3.1	1.1
	専門・技術職	29.2	50.9	15.1	4.7	-
	教育職	22.5	66.1	11.4	-	-
	作業・技能職	20.3	47.3	20.3	11.2	0.8
	販売・サービス業	39.4	42.1	12.7	4.1	1.7
	主婦(夫)A パート・内職など	26.0	50.2	14.1	9.6	-
	主婦(夫)B 家事専業	21.0	48.5	21.7	7.6	1.2
	学生	68.7	24.4	-	6.8	-
	その他	23.2	60.5	8.6	6.1	1.6
	無職	11.9	39.1	23.7	22.4	2.8
勤務地別	市内	24.0	53.0	14.5	7.4	1.0
	市外	28.1	51.6	14.6	5.0	0.7
	働いていない	21.0	39.9	20.3	16.4	2.4
居住地区別	焼津	21.1	52.7	13.3	11.2	1.7
	大村	24.7	48.1	16.4	10.8	-
	豊田	22.9	49.0	16.9	11.2	-
	小川	29.7	44.6	17.9	7.8	-
	港	31.2	46.4	9.0	12.2	1.3
	東益津	19.8	56.3	15.9	4.6	3.4
	大富	23.1	47.0	18.5	8.9	2.6
	和田	32.8	36.4	21.6	9.2	-
	大井川	21.3	49.4	20.0	8.5	0.8
	その他	20.9	41.0	21.2	10.4	6.5
居住形態別	戸建住宅(持ち家)	22.7	50.2	16.8	8.9	1.4
	戸建住宅(借家)	26.9	40.9	4.6	27.6	-
	共同住宅・長屋(分譲)	25.9	30.1	22.9	21.1	-
	共同住宅・長屋(賃貸)	34.4	38.6	16.8	9.7	0.5
	公営住宅	26.5	25.4	15.6	21.7	10.8
	その他	25.2	74.8	-	-	-

		問11 日頃健康のために心掛けていること													
		配 菜 の バ ラ ン ス や 塩 分 の 取 り 方 に 気 を 配 っ て い る	過 ぎ な い な ど 食 べ 方 に 気 を 付 け て い る	野 菜 か ら 食 べ る 、 間 食 を し な い 、 食 べ	食 後 の 歯 磨 き を 励 行 し て い る	睡 眠 ・ 休 養 を 充 分 取 る よ う に し て い る	ち く よ く よ し な い よ う に す る な ど 心 の 持 ち 方 に 気 を 付 け て い る	心 掛 け て い る ウ ォ ー キ ン グ や 体 操 な ど 適 度 な 運 動 を し て い る	む し を 受 け て い る 定 期 的 に 特 定 健 診 (人 間 ド ク ク を 含 む)	定 期 的 に が ん 検 診 を 受 け て い る	お 酒 を 控 え て い る	タ バ コ は 吸 わ な い	そ の 他	特 に 何 も し て い な い	無 回 答
全 体		40.8	35.4	45.5	45.8	33.2	40.0	38.7	15.6	33.4	60.6	1.7	5.4	0.8	
性別	男性	34.5	36.4	40.3	45.2	32.3	42.0	35.8	10.7	32.3	60.3	1.2	7.8	0.7	
	女性	46.8	34.4	50.5	46.3	34.1	38.1	41.5	20.3	34.5	60.8	2.2	3.2	0.9	
年齢別	10代	29.8	21.0	25.4	25.4	24.6	25.4	-	-	12.3	16.7	4.4	24.6	7.9	
	20代	31.3	29.8	40.8	41.4	25.8	25.2	9.7	4.6	41.4	60.3	-	7.2	-	
	30代	32.9	31.9	44.0	35.5	25.2	18.5	20.4	7.5	37.8	63.9	1.7	7.2	-	
	40代	28.0	29.0	42.0	46.9	29.3	34.3	42.4	13.9	27.6	53.4	2.4	5.6	1.2	
	50代	37.5	33.6	45.4	41.4	32.6	40.3	46.2	14.5	28.5	60.8	0.5	6.8	-	
	60～64歳	51.7	40.2	58.8	41.8	38.6	39.2	51.3	13.7	31.5	64.3	1.9	5.1	-	
	65～69歳	53.7	46.4	39.5	52.2	45.3	52.2	51.2	19.8	37.4	58.3	2.4	5.7	-	
	70代以上	51.6	40.8	49.6	54.8	38.4	56.4	48.4	25.6	35.6	66.0	2.4	1.6	1.6	
子どもの有無別	小学校入学前の子どもがいる	37.5	29.6	41.2	43.4	19.3	17.3	20.2	7.9	31.0	64.5	-	4.8	-	
	小学生の子どもがいる	35.0	35.8	45.9	45.9	35.3	26.7	43.7	18.5	18.3	58.5	-	2.3	1.2	
	中学生の子どもがいる	20.8	22.0	38.7	40.3	25.3	23.4	41.9	12.3	20.9	55.7	3.1	6.8	1.7	
	高校生の子どもがいる	33.2	32.7	57.5	41.4	30.8	26.1	42.7	19.9	22.6	59.7	1.6	9.6	-	
	大学や専門学校などの学生で20歳未満の子どもがいる	53.7	25.7	45.4	44.6	20.2	44.0	52.7	29.3	28.6	84.3	-	5.1	-	
	大学や専門学校などの学生で20歳以上の子どもがいる	29.1	37.8	48.1	45.0	24.6	41.2	49.3	9.6	25.1	68.9	-	8.3	-	
	社会人(学生ではない)で20歳未満の子どもがいる	71.2	34.4	53.6	51.1	57.6	29.6	49.6	44.8	37.6	49.0	-	-	-	-
	社会人(学生ではない)で20歳以上の子どもがいる	48.3	39.9	47.5	50.7	38.8	52.7	52.3	22.0	33.3	62.2	1.8	3.7	0.5	
	子どもはいない	33.7	31.4	44.3	39.5	28.8	30.6	22.0	7.8	37.9	57.9	2.2	9.2	1.1	
職業別	農林漁業	49.8	36.5	40.9	34.5	20.7	52.1	24.1	22.3	47.9	60.8	-	4.7	-	
	自営業	41.5	36.3	41.0	58.9	34.8	48.2	29.4	12.3	38.4	54.4	1.7	5.8	2.2	
	自由業	62.3	62.6	62.3	47.1	63.3	59.3	23.2	35.1	76.1	74.6	-	-	-	
	経営・管理職	30.8	46.2	40.0	47.0	45.6	46.1	69.0	19.5	21.0	64.8	1.5	5.5	-	
	事務職	29.1	36.2	59.3	50.1	28.2	38.3	51.8	19.6	35.7	66.6	1.9	1.6	-	
	専門・技術職	38.1	38.7	52.5	42.8	31.1	35.9	36.6	10.7	31.7	62.2	1.1	5.1	-	
	教育職	52.7	28.9	43.2	55.1	23.9	31.0	48.8	7.5	23.2	51.8	-	8.7	-	
	作業・技能職	33.1	36.8	36.2	39.3	32.5	31.2	30.7	6.8	36.7	55.8	2.6	10.0	0.8	
	販売・サービス業	33.9	19.3	26.9	32.8	25.1	27.8	32.8	-	23.1	53.4	-	7.9	-	
	主婦(夫)A パート・内職など	42.9	30.2	39.8	38.1	33.1	28.2	39.6	18.5	32.7	70.0	2.9	3.4	-	
	主婦(夫)B 家事専業	58.4	45.5	56.0	53.3	39.1	54.6	47.0	29.6	41.1	61.2	0.9	5.1	-	
	学生	21.6	19.1	32.2	33.0	32.6	17.0	-	-	30.2	42.5	-	19.0	4.4	
	その他	36.5	35.7	51.3	50.6	22.3	32.0	26.7	19.6	32.4	51.4	-	9.7	-	
	無職	48.9	35.6	48.7	50.7	37.3	53.2	41.3	19.4	32.3	62.5	2.9	2.0	1.7	
勤務地別	市内	37.6	34.3	44.9	46.1	33.2	33.3	35.8	15.6	33.7	61.2	1.9	5.8	0.5	
	市外	35.9	36.0	42.6	41.5	28.9	37.6	42.9	10.4	31.7	60.4	1.3	5.6	-	
	働いていない	48.3	36.4	48.7	49.2	37.1	49.2	38.0	20.0	34.5	59.6	2.0	4.8	1.9	
居住地区別	焼津	40.1	35.6	42.6	43.7	27.5	34.5	34.4	14.6	33.6	63.1	1.6	3.6	0.5	
	大村	53.0	45.4	50.8	41.2	41.9	55.9	46.6	20.9	38.7	61.5	1.7	1.4	-	
	豊田	37.6	31.8	45.1	46.1	32.6	42.4	39.7	11.1	23.5	54.2	0.8	7.8	-	
	小川	37.6	33.4	43.7	50.6	33.0	48.4	44.4	14.0	36.0	61.3	1.1	3.9	-	
	港	45.5	40.5	49.1	43.9	25.3	42.5	37.8	19.9	31.7	59.5	2.0	8.2	-	
	東益津	42.1	35.3	41.3	45.3	33.8	45.1	34.2	19.0	36.7	61.8	2.3	5.5	1.7	
	大富	34.7	26.0	44.5	46.2	30.2	37.7	35.0	13.6	34.6	59.2	1.6	5.5	1.3	
	和田	48.1	40.2	56.4	52.5	36.3	35.8	38.1	11.6	39.6	57.0	3.9	7.3	-	
	大井川	39.9	43.4	44.5	46.8	47.6	33.8	44.5	20.1	32.9	65.3	1.6	5.4	0.8	
	その他	50.8	28.9	46.8	34.8	18.8	36.6	37.4	11.1	42.1	63.7	4.2	7.0	10.5	
	居住形態別	戸建住宅(持ち家)	42.7	35.5	45.5	46.6	34.3	41.1	40.8	16.5	33.5	61.4	1.7	4.8	0.6
戸建住宅(借家)		29.3	19.2	43.8	24.9	28.8	14.9	18.6	8.2	26.7	53.2	-	17.1	-	
共同住宅・長屋(分譲)		47.9	39.0	54.1	46.7	52.5	51.3	44.3	14.8	34.5	52.2	-	7.9	-	
共同住宅・長屋(賃貸)		30.3	34.2	44.9	44.0	24.5	38.6	29.5	10.6	36.3	58.3	1.7	6.9	1.4	
公営住宅		38.0	78.3	53.0	29.3	31.5	6.9	35.1	23.6	28.2	68.5	8.7	-	10.8	
その他	25.2	-	-	53.1	25.2	27.9	-	-	-	53.1	-	-	46.9	-	

焼津市 総合計画に関する市民意識調査 調査結果報告書

	問12 ①かかりつけ医を持っているか			問12 ②かかりつけ歯科医を持っているか			問13 医療機関は身近に整っていると思うか				問14 過去1年間に文化・芸術に関する活動をしたか		
	はい	いいえ	無回答	はい	いいえ	無回答	そう思う	そう思わない	わからない	無回答	はい	いいえ	無回答
全体	66.2	32.5	1.3	69.4	27.2	3.5	54.5	28.2	15.6	1.7	27.5	71.4	1.1
性別													
男性	63.4	35.6	1.0	61.6	34.7	3.8	57.5	26.2	14.7	1.6	21.7	77.2	1.1
女性	68.9	29.5	1.6	76.8	20.0	3.2	51.8	30.1	16.5	1.7	33.1	65.9	1.1
年齢別													
10代	63.1	36.9	-	83.3	16.7	-	59.6	24.6	15.8	-	29.8	70.2	-
20代	51.4	48.6	-	63.2	36.8	-	65.3	21.0	13.6	-	31.1	68.9	-
30代	46.5	53.5	-	57.4	40.2	2.4	60.7	17.3	22.0	-	23.7	74.8	1.6
40代	53.7	45.1	1.2	63.5	34.6	1.9	55.3	30.8	12.6	1.2	28.3	70.5	1.2
50代	65.3	34.2	0.5	72.0	25.6	2.5	45.5	35.8	18.8	-	25.9	74.1	-
60～64歳	75.4	23.6	1.0	73.9	25.1	1.0	50.7	40.7	8.5	-	30.9	69.1	-
65～69歳	73.3	24.4	2.3	72.4	25.4	2.3	51.0	30.2	18.7	-	25.9	74.1	-
70代以上	84.0	13.2	2.8	75.6	16.4	8.0	54.0	26.4	14.4	5.2	27.6	70.0	2.4
子どもの有無別													
小学校入学前の子どもがいる	47.8	52.2	-	65.0	32.5	2.5	60.2	18.7	21.1	-	17.6	82.4	-
小学生の子どもがいる	57.3	40.5	2.1	66.9	29.8	3.4	55.2	33.4	10.1	1.2	24.3	74.5	1.2
中学生の子どもがいる	46.6	50.4	3.0	59.2	37.8	3.0	50.4	43.5	4.4	1.7	25.2	73.1	1.7
高校生の子がいる	60.8	39.2	-	69.1	29.5	1.4	44.5	51.1	4.4	-	25.1	74.9	-
大学や専門学校などの学生で20歳未満の子どもがいる	57.8	37.8	4.4	58.9	31.7	9.5	70.5	29.5	-	-	39.3	60.7	-
大学や専門学校などの学生で20歳以上の子どもがいる	59.9	37.7	2.4	63.2	34.4	2.4	58.7	32.8	8.5	-	34.2	65.8	-
社会人(学生ではない)で20歳未満の子どもがいる	70.4	29.6	-	69.6	30.4	-	36.8	47.2	8.0	8.0	21.7	78.3	-
社会人(学生ではない)で20歳以上の子どもがいる	78.6	19.8	1.6	77.1	18.1	4.7	52.8	30.9	13.5	2.8	27.9	70.9	1.3
子どもはいない	59.0	40.7	0.3	63.3	35.3	1.4	56.1	23.2	20.4	0.3	29.3	69.8	0.9
職業別													
農林漁業	78.6	21.4	-	74.3	25.7	-	55.5	31.1	13.4	-	19.4	80.6	-
自営業	66.1	31.8	2.2	79.0	13.9	7.1	49.4	40.0	8.4	2.2	41.6	56.3	2.2
自由業	35.1	64.9	-	60.8	39.2	-	38.4	35.9	25.7	-	62.3	37.7	-
経営・管理職	74.9	25.1	-	71.1	28.9	-	50.7	41.7	7.6	-	35.9	64.1	-
事務職	56.1	43.1	0.8	64.7	33.8	1.6	62.7	20.3	17.0	-	37.7	60.4	1.9
専門・技術職	51.6	48.4	-	70.7	29.3	-	52.0	31.2	16.8	-	27.4	71.4	1.2
教育職	64.0	36.0	-	90.0	10.0	-	72.2	22.6	5.2	-	56.7	43.3	-
作業・技能職	60.2	39.1	0.8	55.3	41.1	3.5	55.7	28.7	14.0	1.7	17.7	81.5	0.8
販売・サービス業	55.8	44.2	-	59.0	39.4	1.6	60.9	18.7	20.4	-	15.4	84.6	-
主婦(夫)A パート・内職など	67.9	32.1	-	74.9	21.3	3.8	53.4	33.7	12.9	-	31.3	68.7	-
主婦(夫)B 家事専業	77.9	18.8	3.3	78.0	17.6	4.4	45.4	32.7	18.3	3.6	34.8	64.0	1.2
学生	56.1	43.9	-	64.9	35.1	-	64.8	15.8	19.5	-	21.6	78.4	-
その他	63.8	36.2	-	67.6	32.4	-	60.1	24.9	15.0	-	28.4	71.6	-
無職	79.4	17.6	3.0	72.3	20.0	7.7	52.5	25.6	17.4	4.5	18.6	79.7	1.7
勤務地別													
市内	64.8	34.7	0.5	72.0	25.5	2.6	56.1	27.3	16.1	0.5	30.7	68.3	1.1
市外	56.9	42.9	0.3	62.1	36.3	1.6	55.8	30.9	13.0	0.4	27.9	71.7	0.4
働いていない	76.0	20.9	3.1	72.8	21.0	6.2	51.7	26.4	17.8	4.0	23.5	74.9	1.7
居住地別													
焼津	61.0	36.3	2.8	62.2	33.5	4.3	54.2	23.9	20.1	1.7	25.8	73.1	1.1
大村	70.2	29.8	-	64.5	31.6	4.0	69.3	22.9	7.8	-	36.5	63.5	-
豊田	64.6	35.4	-	70.0	28.0	2.0	59.1	28.5	12.4	-	30.5	69.5	-
小川	65.9	33.2	0.9	74.6	22.1	3.3	63.7	19.9	16.4	-	30.6	69.4	-
港	69.9	28.8	1.2	70.9	26.9	2.1	60.8	26.0	13.2	-	20.2	78.6	1.3
東益津	63.5	34.9	1.7	73.3	25.0	1.7	36.9	43.2	16.5	3.4	29.3	69.1	1.7
大富	65.2	33.2	1.6	72.9	24.6	2.4	49.6	29.3	18.4	2.6	24.1	75.3	0.6
和田	76.9	23.1	-	71.3	24.6	4.1	51.4	28.6	15.7	4.4	30.5	69.5	-
大井川	68.7	30.5	0.8	69.8	25.4	4.8	48.6	33.7	15.2	2.5	26.5	70.5	3.1
その他	67.7	28.1	4.2	61.7	25.7	12.6	62.1	27.6	6.1	4.2	30.9	64.8	4.2
居住形態別													
戸建住宅(持ち家)	69.1	29.6	1.3	72.3	24.5	3.2	51.5	30.3	16.2	2.0	27.6	71.1	1.3
戸建住宅(借家)	43.4	56.6	-	39.8	60.2	-	45.6	33.6	20.8	-	13.8	86.2	-
共同住宅・長屋(分譲)	68.8	31.2	-	67.2	32.8	-	57.4	30.2	12.3	-	37.1	62.9	-
共同住宅・長屋(賃貸)	52.4	46.7	0.9	57.3	37.7	5.0	71.8	15.7	12.5	-	29.9	70.1	-
公営住宅	57.9	35.2	6.9	38.4	43.8	17.7	80.5	10.8	8.7	-	15.6	84.4	-
その他	53.1	46.9	-	27.9	72.1	-	100.0	-	-	-	-	100.0	-

	問15 過去1年間のスポーツの頻度							問16 生きがい(喜びや楽しみ)を感じているか					
	週2回以上	週1回程度	月1〜3回	3ヶ月に1〜2回	年1〜3回	全くしなかった	無回答	十分感じている	多少感じている	あまり感じていない	全く感じていない	わからない	無回答
全体	30.2	15.8	12.8	5.7	9.6	25.2	0.9	20.5	53.0	18.7	3.0	3.5	1.2
性別													
男性	32.1	15.8	13.2	4.4	9.6	24.3	0.7	19.6	51.0	20.5	3.3	4.3	1.3
女性	28.3	15.8	12.3	6.8	9.7	26.0	1.1	21.3	55.0	17.1	2.8	2.7	1.2
年齢別													
10代	46.5	4.4	36.9	12.3	-	-	-	46.5	36.9	16.7	-	-	-
20代	30.1	17.3	9.5	4.9	11.8	26.5	-	25.2	56.3	13.4	1.5	3.6	-
30代	16.2	11.1	17.2	8.1	14.9	32.6	-	26.1	55.4	12.9	4.7	-	0.8
40代	23.1	17.6	13.6	7.3	13.2	23.9	1.2	23.6	49.5	18.3	3.1	3.7	1.8
50代	26.2	17.0	11.3	6.9	13.8	24.8	-	11.3	54.6	24.3	4.6	4.7	0.5
60〜64歳	30.5	12.1	12.3	4.9	10.7	29.5	-	16.0	56.9	26.0	1.0	-	-
65〜69歳	37.3	13.9	11.6	4.8	2.3	30.1	-	14.0	55.8	24.4	1.1	3.5	1.2
70代以上	39.2	17.6	11.2	3.2	4.4	22.0	2.4	20.8	51.2	17.2	3.2	5.2	2.4
子どもの有無別													
小学校入学前の子どもがいる	18.7	6.8	20.9	8.3	19.8	25.5	-	40.2	50.5	5.7	2.3	-	1.2
小学生の子どもがいる	19.0	15.0	17.9	8.3	21.3	17.3	1.2	25.6	56.5	10.8	2.3	1.1	3.6
中学生の子どもがいる	19.7	19.1	14.5	9.3	13.2	22.3	1.7	32.1	46.4	11.7	4.9	3.2	1.7
高校生の子がいる	21.0	20.9	14.1	6.1	18.6	19.2	-	17.8	55.4	17.3	4.6	5.0	-
大学や専門学校などの学生で20歳未満の子どもがいる	29.1	26.0	5.0	15.0	4.4	20.6	-	20.0	60.6	8.8	-	10.6	-
大学や専門学校などの学生で20歳以上の子どもがいる	41.2	2.4	10.7	10.2	14.2	21.2	-	21.4	57.6	13.1	5.2	2.8	-
社会人(学生ではない)で20歳未満の子どもがいる	27.2	13.7	44.7	-	-	14.4	-	24.0	48.0	19.9	-	8.0	-
社会人(学生ではない)で20歳以上の子どもがいる	38.1	14.9	11.0	4.0	6.2	24.3	1.3	18.4	55.0	20.0	2.2	3.2	1.3
子どもはいない	23.8	18.9	11.2	5.8	9.9	30.1	0.3	16.9	50.3	23.2	3.9	4.5	1.2
職業別													
農林漁業	18.8	22.1	10.5	8.8	4.3	35.6	-	16.4	59.9	23.6	-	-	-
自営業	40.8	9.3	12.1	4.5	12.3	18.8	2.2	23.9	63.8	6.4	1.7	2.0	2.2
自由業	59.3	27.2	-	-	13.5	-	-	12.2	74.3	13.5	-	-	-
経営・管理職	25.8	20.8	21.1	5.8	11.4	15.1	-	23.8	63.8	8.5	-	2.0	2.0
事務職	24.5	15.5	17.9	6.7	14.2	21.2	-	22.3	51.6	18.8	2.7	4.7	-
専門・技術職	21.7	16.6	20.2	8.4	11.9	21.2	-	18.0	61.3	14.6	6.1	-	-
教育職	29.6	36.1	7.6	13.5	7.9	5.2	-	22.5	70.4	7.1	-	-	-
作業・技能職	23.9	12.5	9.6	4.5	11.6	37.1	0.8	11.1	53.1	29.1	0.8	5.1	0.8
販売・サービス業	24.3	14.1	17.9	2.9	10.8	29.9	-	25.8	40.8	22.4	6.4	4.7	-
主婦(夫)A パート・内職など	21.1	14.3	10.5	6.6	10.1	37.4	-	22.4	59.3	12.4	1.6	3.4	0.9
主婦(夫)B 家事専業	39.4	21.0	9.4	3.7	9.2	17.4	-	29.3	49.1	16.3	2.9	1.2	1.2
学生	42.3	12.3	18.1	12.2	5.3	9.8	-	54.6	30.8	14.6	-	-	-
その他	23.9	7.9	16.5	6.3	14.8	30.7	-	19.5	54.1	24.0	2.4	-	-
無職	39.8	15.8	7.9	3.7	4.4	25.6	2.8	12.7	47.9	24.4	4.5	7.3	3.1
勤務地別													
市内	26.0	14.1	13.4	6.2	11.9	27.9	0.5	18.8	60.6	13.5	3.1	2.8	1.1
市外	24.4	16.7	15.7	5.9	11.5	25.8	-	20.6	50.9	23.1	2.2	3.0	0.3
働いていない	39.9	16.8	9.4	4.7	5.8	21.4	2.0	22.2	46.1	20.9	3.9	4.7	2.2
居住地区別													
焼津	25.9	14.0	12.2	4.3	11.1	30.8	1.7	20.6	49.1	21.0	4.4	3.1	1.7
大村	47.1	13.2	12.5	1.4	7.7	18.0	-	25.7	47.9	23.2	1.6	1.6	-
豊田	28.8	16.7	18.2	9.2	7.6	19.6	-	19.9	55.6	15.4	4.6	3.8	0.7
小川	33.2	20.0	9.6	4.9	12.0	20.4	-	18.8	53.4	18.9	4.5	-	4.4
港	37.7	19.2	7.7	7.0	6.4	22.0	-	23.8	48.9	20.8	2.3	4.2	-
東益津	34.4	11.8	4.4	1.3	15.2	31.1	1.7	18.0	56.1	21.7	1.2	1.4	1.7
大富	27.0	13.7	17.0	7.3	9.8	23.9	1.3	17.7	59.5	17.2	0.9	4.1	0.6
和田	25.5	18.3	14.3	6.8	3.5	31.6	-	27.5	43.7	14.9	4.0	9.9	-
大井川	25.4	18.1	11.1	4.8	11.0	28.8	0.8	19.6	57.3	15.6	2.8	3.9	0.8
その他	35.7	10.0	18.0	6.7	8.0	17.4	4.2	16.1	41.2	30.0	4.2	4.2	4.2
居住形態別													
戸建住宅(持ち家)	32.4	16.3	11.0	5.5	9.5	24.3	0.9	19.3	53.7	18.7	3.2	3.6	1.5
戸建住宅(借家)	26.0	5.0	10.4	-	5.0	53.6	-	38.2	29.1	21.7	5.0	6.1	-
共同住宅・長屋(分譲)	27.5	-	24.7	14.8	8.9	24.1	-	17.8	30.9	36.4	7.9	7.0	-
共同住宅・長屋(賃貸)	16.6	16.8	22.4	7.4	11.7	25.1	-	25.2	53.6	18.1	0.6	2.5	-
公営住宅	16.7	10.9	9.8	-	-	51.8	10.9	34.5	43.8	10.8	10.9	-	-
その他	27.9	-	46.9	-	-	25.2	-	25.2	74.8	-	-	-	-

焼津市 総合計画に関する市民意識調査 調査結果報告書

	問17 まちづくり活動(NPOやボランティア活動)に参加したいと思うか						問18 まわりに認められ尊重されていると思うか					
	参加している	機会があれば、参加したい	加興 できない 興味、関心はあるが、事情があり、参加したくない	参加したくない	わからない	無回答	そう思う	どちらかといえばそう思う	どちらかといえばそう思わない	そう思わない	わからない	無回答
全体	7.9	27.5	23.9	19.0	20.5	1.0	14.0	42.6	10.5	8.1	24.2	0.6
性別												
男性	10.4	27.3	23.7	19.4	18.3	1.1	14.5	39.7	12.2	8.8	23.9	0.9
女性	5.6	27.8	24.2	18.7	22.7	0.9	13.6	45.3	8.8	7.4	24.5	0.4
年齢別												
10代	7.9	34.2	16.7	13.1	28.1	-	50.0	25.4	4.4	7.9	12.3	-
20代	-	34.0	18.0	22.6	24.0	1.5	22.1	42.9	13.1	6.7	15.2	-
30代	1.6	26.8	21.9	21.9	27.1	0.8	19.6	43.4	11.4	4.8	20.9	-
40代	3.8	32.5	22.1	26.8	13.6	1.2	13.0	40.7	10.2	6.2	28.6	1.2
50代	3.2	30.6	21.6	22.3	22.3	-	7.6	41.3	12.4	14.2	24.4	-
60～64歳	10.3	22.4	25.4	20.5	21.4	-	7.7	50.4	9.5	4.6	27.8	-
65～69歳	9.2	30.5	23.3	17.3	18.5	1.1	5.8	44.0	11.8	8.1	30.3	-
70代以上	18.0	20.8	30.0	10.8	18.8	1.6	13.6	42.8	8.4	8.4	25.2	1.6
子どもの有無別												
小学校入学前の子どもがいる	3.3	21.8	25.8	18.5	29.5	1.2	27.3	42.6	12.5	1.2	16.4	-
小学生の子どもがいる	3.3	33.4	26.7	20.0	14.1	2.5	19.1	44.3	12.0	4.9	18.5	1.2
中学生の子どもがいる	4.9	31.0	22.1	26.1	14.1	1.7	11.4	47.4	10.1	5.3	24.0	1.7
高校生の子がいる	3.0	39.4	18.9	22.5	16.1	-	9.5	44.2	7.8	7.6	31.0	-
大学や専門学校などの学生で20歳未満の子がいる	-	48.9	31.1	14.4	5.5	-	9.9	49.6	-	5.1	35.4	-
大学や専門学校などの学生で20歳以上の子どもがいる	2.8	44.8	22.7	11.2	18.5	-	6.7	56.1	5.2	5.5	26.5	-
社会人(学生ではない)で20歳未満の子がいる	16.0	26.5	20.0	21.5	8.0	8.0	8.0	49.0	13.5	8.0	13.5	8.0
社会人(学生ではない)で20歳以上の子どもがいる	12.1	25.2	26.6	16.3	19.1	0.8	11.4	45.2	9.9	8.4	24.4	0.8
子どもはいない	5.0	27.0	20.8	23.1	23.2	0.8	16.6	37.0	12.7	9.9	23.5	0.3
職業別												
農林漁業	13.3	13.1	21.2	29.1	19.6	3.7	8.9	40.3	9.5	5.2	36.0	-
自営業	8.0	33.0	24.4	21.6	10.9	2.2	12.6	38.5	11.7	15.5	19.4	2.2
自由業	11.2	23.9	12.2	-	52.7	-	27.2	35.4	13.5	-	23.9	-
経営・管理職	13.9	31.0	20.1	14.2	20.8	-	18.1	52.8	5.9	4.0	19.3	-
事務職	3.1	35.3	26.5	19.7	15.5	-	10.5	49.4	9.3	3.2	27.6	-
専門・技術職	3.6	34.8	19.2	21.1	21.2	-	10.1	45.9	18.7	7.0	18.3	-
教育職	6.2	54.0	21.0	4.2	14.7	-	35.2	61.4	-	-	3.3	-
作業・技能職	5.8	18.4	24.5	25.9	23.1	2.2	6.4	37.1	15.6	11.3	28.9	0.8
販売・サービス業	3.2	28.4	23.7	24.6	20.1	-	22.9	40.4	8.3	6.6	21.8	-
主婦(夫)A パート・内職など	2.9	33.4	23.4	19.6	19.8	0.9	13.6	44.4	9.7	6.3	26.0	-
主婦(夫)B 家事専業	9.6	23.6	27.6	14.0	25.3	-	16.9	44.3	7.1	4.5	27.1	-
学生	4.4	40.0	14.6	9.4	31.6	-	45.9	30.6	2.4	8.9	12.2	-
その他	8.7	32.1	30.6	13.7	14.9	-	15.0	57.1	4.4	4.0	19.4	-
無職	15.2	17.4	26.2	18.8	20.2	2.2	8.5	37.2	11.6	13.4	27.0	2.2
勤務地別												
市内	6.7	30.6	22.1	20.0	19.3	1.3	13.5	45.8	11.4	6.9	21.8	0.5
市外	4.7	31.3	24.5	20.2	19.1	0.3	13.7	43.3	10.5	6.5	26.0	-
働いていない	12.3	21.7	25.1	16.6	22.9	1.3	15.2	38.3	9.3	10.7	25.2	1.3
居住地別												
焼津	7.6	27.2	20.9	21.0	22.9	0.5	15.5	38.8	9.3	13.9	22.1	0.5
大村	9.6	26.4	28.6	18.5	16.9	-	20.9	41.9	11.5	6.3	19.4	-
豊田	7.3	25.0	27.3	19.0	21.5	-	14.1	40.2	16.1	6.9	22.8	-
小川	12.2	38.9	16.5	16.5	14.8	1.1	14.8	40.6	16.7	7.6	20.3	-
港	5.1	31.7	32.7	12.1	18.3	-	15.9	47.3	7.3	7.4	22.1	-
東益津	10.7	24.6	25.3	25.5	12.2	1.7	11.6	51.4	6.8	6.8	21.6	1.7
大富	4.7	27.4	21.2	22.7	22.7	1.3	11.7	45.8	8.6	4.4	28.2	1.3
和田	9.6	21.8	29.2	14.8	19.0	5.5	8.1	46.9	7.9	13.0	21.9	2.2
大井川	9.7	26.9	21.9	18.6	22.9	-	13.0	41.6	9.9	6.5	29.0	-
その他	7.4	14.9	28.5	11.4	33.7	4.2	18.2	28.5	7.4	8.4	33.2	4.2
居住形態別												
戸建住宅(持ち家)	8.4	28.6	23.5	17.7	20.7	1.1	13.0	44.1	9.5	7.4	25.1	0.8
戸建住宅(借家)	9.7	5.0	32.6	28.9	23.8	-	21.3	20.4	20.4	13.3	24.7	-
共同住宅・長屋(分譲)	-	28.5	31.8	39.8	-	-	-	38.8	23.2	17.7	20.4	-
共同住宅・長屋(賃貸)	5.2	24.5	22.6	24.2	22.8	0.6	20.5	38.1	9.2	12.1	20.2	-
公営住宅	-	15.6	56.8	27.6	-	-	26.5	23.6	41.2	-	8.7	-
その他	-	72.1	-	-	27.9	-	-	25.2	46.9	-	27.9	-

	問19 「夫は外で働き、妻は家庭を守るべきである」という考え方への意識						問20 男女共同参画情報誌Aしおかせを読んだことがあるか				問21 男女共同参画社会の形成の必要性が理解できたか				
	賛成	どちらかといえば賛成	どちらかといえば反対	反対	わからない	無回答	読んだことがある	読んだことはない	無回答	理解できた	どちらかといえば理解できた	どちらかといえば理解できなかった	理解できなかった	無回答	
全体	3.0	16.6	32.5	29.5	17.6	0.7	14.9	84.3	0.8	15.3	73.7	6.9	3.6	0.5	
性別															
男性	4.5	18.2	32.8	25.3	18.2	1.1	15.5	83.9	0.7	16.6	74.1	4.6	3.6	1.1	
女性	1.5	15.2	32.2	33.7	17.1	0.4	14.3	84.7	1.0	13.8	73.2	9.4	3.6	-	
年齢別															
10代	8.8	16.7	13.1	36.9	24.6	-	4.4	95.6	-	100.0	-	-	-	-	
20代	1.8	12.8	23.4	37.0	24.9	-	1.8	98.2	-	-	100.0	-	-	-	
30代	3.3	17.0	31.6	28.1	19.9	-	11.2	88.8	-	49.5	43.0	-	7.5	-	
40代	3.1	10.2	32.3	32.8	20.4	1.2	13.1	85.7	1.2	14.5	66.0	9.5	10.0	-	
50代	2.1	16.6	35.0	32.4	13.9	-	13.4	86.6	-	11.2	77.6	4.1	7.1	-	
60～64歳	0.9	14.7	34.8	33.4	16.2	-	18.1	81.9	-	9.6	74.4	10.4	5.6	-	
65～69歳	2.3	27.8	32.6	31.6	4.7	1.1	21.0	77.8	1.2	11.1	72.5	11.1	-	5.4	
70代以上	4.0	19.2	36.0	21.6	17.6	1.6	22.0	76.0	2.0	10.9	81.8	7.3	-	-	
子どもの有無別															
小学校入学前の子どもがいる	3.5	24.3	26.9	32.7	12.6	-	10.6	89.4	-	43.4	33.4	-	23.2	-	
小学生の子どもがいる	2.5	18.3	33.6	34.0	10.4	1.2	16.6	82.2	1.2	7.5	77.5	-	15.0	-	
中学生の子どもがいる	5.0	10.1	30.5	35.1	17.6	1.7	19.1	79.1	1.7	-	100.0	-	-	-	
高校生の子がいる	3.4	9.1	36.3	33.8	17.5	-	18.5	81.5	-	16.0	75.5	8.5	-	-	
大学や専門学校などの学生で20歳未満の子がいる	5.5	9.5	29.4	46.2	9.4	-	14.3	85.7	-	65.4	34.6	-	-	-	
大学や専門学校などの学生で20歳以上の子どもがいる	2.4	7.6	28.5	37.1	24.4	-	17.9	82.1	-	28.9	56.0	15.1	-	-	
社会人(学生ではない)で20歳未満の子がいる	6.4	-	42.5	29.6	21.5	-	24.0	76.0	-	33.4	66.6	-	-	-	
社会人(学生ではない)で20歳以上の子どもがいる	3.8	19.0	35.0	26.8	14.6	0.8	20.2	78.6	1.2	9.4	79.6	9.3	1.7	-	
子どもはいない	1.2	12.8	31.5	30.9	22.9	0.6	7.6	91.8	0.6	22.8	65.9	4.0	7.3	-	
職業別															
農林漁業	12.5	8.9	45.9	20.6	8.4	3.7	39.8	60.2	-	26.3	64.4	-	-	9.3	
自営業	2.2	21.9	24.4	30.4	18.9	2.2	18.6	79.2	2.2	20.5	71.1	-	8.4	-	
自由業	-	12.0	47.3	40.7	-	-	23.2	76.8	-	-	100.0	-	-	-	
経営・管理職	4.4	22.9	24.9	39.3	8.5	-	27.5	72.5	-	23.5	63.0	13.4	-	-	
事務職	-	8.9	32.2	39.0	19.9	-	16.9	82.0	1.1	16.7	65.6	5.9	11.9	-	
専門・技術職	-	11.3	34.8	38.9	14.9	-	9.5	90.5	-	32.6	48.5	10.0	8.9	-	
教育職	-	8.4	33.2	49.4	8.9	-	31.4	68.6	-	27.8	72.2	-	-	-	
作業・技能職	2.4	16.5	38.9	20.5	20.9	0.8	10.6	88.7	0.8	23.3	62.8	5.8	8.1	-	
販売・サービス業	-	16.4	39.0	25.2	19.4	-	4.6	95.4	-	-	100.0	-	-	-	
主婦(夫)A パート・内職など	2.7	19.8	27.1	33.6	16.9	-	11.9	87.3	0.8	6.3	82.7	4.8	6.3	-	
主婦(夫)B 家事専業	4.0	16.8	42.3	19.1	17.7	-	18.4	81.6	-	10.0	72.1	17.8	-	-	
学生	2.4	6.8	20.9	50.9	19.0	-	7.8	92.2	-	31.4	68.6	-	-	-	
その他	12.4	16.2	34.2	20.1	17.1	-	13.2	86.8	-	-	100.0	-	-	-	
無職	4.3	22.5	28.5	22.6	19.9	2.2	14.8	83.0	2.2	5.5	86.9	7.6	-	-	
勤務地別															
市内	3.2	16.7	30.3	32.6	16.6	0.5	15.2	84.3	0.5	19.9	72.5	3.0	4.6	-	
市外	1.6	13.4	35.9	31.5	17.4	0.3	14.1	85.3	0.7	15.3	68.1	7.9	6.7	1.9	
働いていない	4.0	19.0	31.4	24.8	19.4	1.3	15.0	83.7	1.3	8.6	80.6	10.7	-	-	
居住地区別															
焼津	4.5	16.0	26.0	32.3	20.7	0.5	12.2	87.3	0.5	27.3	55.6	10.2	6.9	-	
大村	1.8	23.3	37.7	28.7	8.5	-	14.0	86.0	-	-	89.9	10.1	-	-	
豊田	1.7	15.9	35.2	27.5	19.8	-	15.3	84.7	-	8.0	87.6	4.5	-	-	
小川	2.5	16.6	39.7	21.9	19.2	-	19.4	80.6	-	35.1	54.9	4.1	5.9	-	
港	-	18.9	29.5	31.8	19.8	-	16.9	83.1	-	25.8	74.2	-	-	-	
東益津	4.4	17.4	42.2	23.8	10.5	1.7	22.2	76.1	1.7	5.4	76.1	18.5	-	-	
大富	4.0	13.2	31.3	32.0	18.8	0.6	9.9	88.2	2.0	11.8	77.2	-	11.0	-	
和田	3.5	22.9	28.0	35.8	7.7	2.2	11.2	86.6	2.2	-	89.4	10.6	-	-	
大井川	3.4	16.0	35.3	28.8	15.7	0.8	19.1	80.9	-	8.8	78.5	8.8	3.9	-	
その他	-	14.1	17.6	30.3	33.8	4.2	7.1	85.6	7.4	-	100.0	-	-	-	
居住形態別															
戸建住宅(持ち家)	3.4	16.9	33.1	29.2	16.6	0.8	15.6	83.4	1.0	13.3	76.0	7.1	3.5	-	
戸建住宅(借家)	-	10.2	38.6	17.6	33.6	-	10.4	89.6	-	-	100.0	-	-	-	
共同住宅・長屋(分譲)	-	17.9	18.6	41.4	22.2	-	20.2	79.8	-	38.9	26.6	-	34.5	-	
共同住宅・長屋(賃貸)	1.5	14.9	29.9	35.1	18.0	0.6	12.0	88.0	-	30.8	56.2	7.6	-	5.4	
公営住宅	-	10.8	15.6	16.7	56.9	-	-	100.0	-	-	-	-	-	-	
その他	-	53.1	-	-	46.9	-	-	100.0	-	-	-	-	-	-	

焼津市 総合計画に関する市民意識調査 調査結果報告書

	問22 やいづ議会だよりを 読んだことがあるか			問23 やいづ議会だよりに掲載された記事で 関心をいだいたもの					
	読 ん だ こ と が あ る	読 ん だ こ と は な い	無 回 答	市 民 イ ン タ ビ ユ ー	議 案 審 査	一 般 質 問	そ の 他	無 回 答	
全体	43.5	54.6	1.9	29.6	30.1	66.8	4.6	1.3	
性別									
男性	42.4	56.2	1.4	29.7	31.5	70.2	4.9	1.4	
女性	44.5	53.1	2.4	29.6	28.8	63.7	4.4	1.2	
年齢別									
10代	4.4	95.6	-	100.0	-	-	-	-	
20代	6.1	93.9	-	-	50.0	50.0	-	-	
30代	26.1	73.9	-	44.4	31.0	58.8	15.3	-	
40代	37.9	60.2	1.8	28.2	29.5	52.9	7.9	-	
50代	46.8	52.6	0.5	28.4	25.4	66.3	4.2	2.2	
60～64歳	53.3	43.8	2.9	25.8	29.0	73.4	1.6	-	
65～69歳	60.3	38.5	1.2	34.5	30.8	63.3	-	3.9	
70代以上	63.2	32.4	4.4	28.5	31.6	73.4	3.8	1.3	
子どもの有無別									
小学校入学前の子どもがいる	31.7	68.3	-	34.0	33.0	48.0	3.9	-	
小学生の子どもがいる	32.9	64.9	2.1	29.4	28.6	67.7	7.1	-	
中学生の子どもがいる	43.7	51.7	4.6	40.3	18.7	59.8	10.7	-	
高校生の子がいる	54.7	43.7	1.6	40.7	11.3	68.4	8.7	-	
大学や専門学校などの学生で20歳未満の子どもがいる	44.5	55.5	-	24.0	31.2	100.0	-	-	
大学や専門学校などの学生で20歳以上の子どもがいる	72.5	27.5	-	28.7	28.1	71.4	-	-	
社会人(学生ではない)で20歳未満の子どもがいる	58.4	41.6	-	39.6	54.7	72.6	-	-	
社会人(学生ではない)で20歳以上の子どもがいる	58.2	39.2	2.6	27.6	28.7	71.8	3.8	0.8	
子どもはいない	24.3	75.0	0.8	33.0	34.2	58.4	6.9	2.5	
職業別									
農林漁業	56.2	43.8	-	15.9	22.5	77.5	-	6.6	
自営業	48.1	47.3	4.6	23.3	34.8	63.2	-	-	
自由業	23.2	76.8	-	-	-	100.0	-	-	
経営・管理職	61.6	38.4	-	36.2	37.1	53.3	3.2	-	
事務職	41.7	56.2	2.0	24.8	25.7	63.5	8.3	2.2	
専門・技術職	39.8	59.6	0.7	30.1	26.2	64.1	9.4	2.2	
教育職	43.8	56.2	-	20.2	27.9	70.3	-	-	
作業・技能職	35.8	63.5	0.8	41.8	23.0	67.4	7.2	-	
販売・サービス業	21.4	75.1	3.5	21.1	52.9	40.1	8.0	6.3	
主婦(夫)A パート・内職など	46.6	52.6	0.8	26.1	26.4	70.5	6.1	-	
主婦(夫)B 家事専業	56.9	41.9	1.2	29.7	30.7	67.6	1.5	-	
学生	6.9	93.1	-	35.1	-	64.9	-	-	
その他	32.2	65.9	1.9	46.1	44.7	55.5	-	-	
無職	52.9	42.8	4.3	28.8	32.8	73.2	3.0	2.1	
勤務地別									
市内	40.8	58.0	1.2	29.3	32.9	59.6	5.3	1.8	
市外	41.0	57.7	1.3	30.9	25.8	69.1	6.9	0.7	
働いていない	48.5	48.5	2.9	29.2	31.5	71.2	2.4	1.4	
居住地区別									
焼津	36.6	61.4	2.0	36.3	32.5	62.0	5.7	2.6	
大村	48.8	49.2	2.0	25.4	33.3	67.4	3.3	3.1	
豊田	42.8	57.2	-	20.5	31.0	71.3	6.1	-	
小川	42.2	57.8	-	28.2	27.6	69.0	2.4	-	
港	36.3	61.2	2.5	46.1	25.6	68.5	-	-	
東益津	50.6	46.4	3.1	23.8	28.2	78.1	3.0	-	
大富	43.4	54.3	2.3	26.7	37.0	58.3	1.6	1.6	
和田	52.7	47.3	-	31.5	25.1	71.5	7.0	4.1	
大井川	50.4	47.1	2.5	32.9	27.2	71.1	4.6	-	
その他	36.9	53.0	10.1	11.4	18.6	50.0	38.6	-	
居住形態別									
戸建住宅(持ち家)	46.7	51.1	2.2	29.6	29.2	67.4	3.4	1.2	
戸建住宅(借家)	23.6	76.4	-	-	57.8	60.5	-	-	
共同住宅・長屋(分譲)	59.1	40.9	-	34.5	26.9	45.1	29.9	-	
共同住宅・長屋(賃貸)	24.7	75.3	-	32.4	33.8	65.4	16.0	2.6	
公営住宅	39.0	54.1	6.9	49.9	27.7	77.8	-	-	
その他	27.9	72.1	-	-	100.0	-	-	-	

	問24①非常時の食料として7日分以上を備えている			問24②非常時の飲料水として7日分以上を備えている			問24③大部分の家具類を固定している		
	している	していない	無回答	している	していない	無回答	している	していない	無回答
全体	22.3	76.8	0.9	33.2	65.8	1.0	37.3	61.8	1.0
性別									
男性	24.3	74.9	0.8	34.1	65.0	0.9	36.2	62.7	1.0
女性	20.5	78.6	0.9	32.3	66.6	1.1	38.3	60.8	0.9
年齢別									
10代	26.3	73.7	-	26.3	73.7	-	29.8	70.2	-
20代	22.4	77.6	-	30.4	69.6	-	34.7	65.3	-
30代	17.8	82.2	-	27.7	72.3	-	22.8	77.2	-
40代	19.5	80.5	-	25.5	73.9	0.7	34.7	64.1	1.2
50代	24.6	75.4	-	34.3	65.3	0.5	40.3	58.6	1.0
60～64歳	20.4	77.7	1.9	31.8	67.3	0.9	41.3	57.8	0.9
65～69歳	23.2	75.6	1.2	34.7	64.1	1.2	35.9	63.0	1.1
70代以上	24.4	73.2	2.4	40.8	56.8	2.4	44.0	54.4	1.6
子どもの有無別									
小学校入学前の子どもがいる	16.5	83.5	-	23.7	75.0	1.2	27.6	71.2	1.2
小学生の子どもがいる	17.6	82.4	-	24.5	75.5	-	47.0	53.0	-
中学生の子どもがいる	16.4	83.6	-	27.8	72.2	-	41.7	56.8	1.6
高校生の子どもがいる	20.4	79.6	-	29.9	68.7	1.4	42.3	56.3	1.4
大学や専門学校などの学生で20歳未満の子どもがいる	20.1	79.9	-	25.0	75.0	-	48.8	46.1	5.1
大学や専門学校などの学生で20歳以上の子どもがいる	26.2	73.8	-	32.6	67.4	-	36.2	63.8	-
社会人(学生ではない)で20歳未満の子どもがいる	29.5	70.5	-	29.5	70.5	-	56.8	43.2	-
社会人(学生ではない)で20歳以上の子どもがいる	24.5	74.1	1.4	39.9	58.8	1.3	44.3	54.6	1.1
子どもはいない	21.8	77.4	0.8	29.6	69.4	0.9	29.0	70.6	0.3
職業別									
農林漁業	46.0	54.0	-	48.2	51.8	-	46.5	49.8	3.7
自営業	27.9	72.1	-	30.3	69.7	-	30.3	69.7	-
自由業	51.9	48.1	-	62.6	37.4	-	50.4	49.6	-
経営・管理職	28.8	71.2	-	34.4	65.6	-	52.6	47.4	-
事務職	17.4	81.8	0.8	26.5	72.6	0.8	36.6	63.4	-
専門・技術職	16.8	82.6	0.7	21.6	77.7	0.7	25.3	74.1	0.7
教育職	18.3	81.7	-	37.4	62.6	-	49.7	50.3	-
作業・技能職	16.1	82.9	1.0	33.6	64.6	1.8	39.8	58.4	1.8
販売・サービス業	22.6	77.4	-	31.3	68.7	-	30.3	68.1	1.6
主婦(夫)A パート・内職など	17.5	81.4	1.0	30.7	68.3	1.0	34.1	64.0	1.9
主婦(夫)B 家事専業	20.6	77.4	2.0	40.3	57.7	2.0	51.3	47.9	0.8
学生	35.6	64.4	-	42.5	57.5	-	26.9	73.1	-
その他	22.6	77.4	-	32.4	67.6	-	31.4	68.6	-
無職	24.8	73.5	1.7	35.3	63.0	1.7	37.4	61.5	1.1
勤務地別									
市内	24.2	75.5	0.3	34.4	65.0	0.6	35.6	63.6	0.8
市外	17.7	81.5	0.9	26.8	72.4	0.9	36.2	62.6	1.2
働いていない	24.8	73.6	1.6	37.4	61.0	1.6	40.0	59.1	0.9
居住地区別									
焼津	24.2	74.5	1.4	29.8	68.6	1.6	28.6	70.0	1.5
大村	23.2	74.8	2.0	44.7	55.3	-	47.7	52.3	-
豊田	17.8	82.2	-	30.4	69.6	-	38.8	61.2	-
小川	18.2	80.5	1.3	25.7	73.1	1.3	34.5	65.5	-
港	14.0	86.0	-	30.6	69.4	-	31.8	68.2	-
東益津	21.1	78.9	-	35.0	65.0	-	33.2	65.4	1.3
大富	28.2	71.1	0.7	35.2	64.1	0.7	44.4	54.9	0.7
和田	18.7	81.3	-	32.7	65.4	2.0	37.4	60.6	2.0
大井川	26.9	73.1	-	40.2	59.2	0.6	42.1	57.3	0.6
その他	21.6	69.9	8.4	28.0	63.6	8.4	34.9	56.7	8.4
居住形態別									
戸建住宅(持ち家)	22.6	76.7	0.7	34.1	64.9	0.9	41.5	57.8	0.7
戸建住宅(借家)	20.8	75.3	3.9	24.5	75.5	-	34.7	65.3	-
共同住宅・長屋(分譲)	17.9	82.1	-	17.9	82.1	-	8.0	92.0	-
共同住宅・長屋(賃貸)	21.8	76.4	1.8	28.5	69.7	1.8	13.7	83.1	3.2
公営住宅	33.4	66.6	-	52.9	47.1	-	34.5	65.5	-
その他	-	100.0	-	27.9	72.1	-	-	100.0	-

焼津市 総合計画に関する市民意識調査 調査結果報告書

	問24④消火用器具(消火器、水バケツ等)を備えている			問24⑤簡易トイレなど汚物を処理できるものを備えている			問24⑥災害時に避難する場所を決めている		
	している	していない	無回答	している	していない	無回答	している	していない	無回答
全体	46.5	52.5	1.0	37.0	62.1	0.9	78.9	20.6	0.5
性別									
男性	46.4	53.0	0.7	28.2	70.9	0.9	77.6	22.0	0.4
女性	46.6	52.0	1.4	45.4	53.6	1.0	80.1	19.3	0.6
年齢別									
10代	29.8	70.2	-	45.6	54.4	-	95.6	4.4	-
20代	26.2	73.8	-	26.2	73.8	-	68.9	31.1	-
30代	30.2	69.8	-	27.1	72.9	-	71.7	28.3	-
40代	39.1	60.2	0.7	39.1	60.2	0.7	70.7	28.1	1.2
50代	46.5	53.0	0.5	36.1	63.4	0.5	77.6	21.9	0.5
60～64歳	52.5	44.9	2.6	44.8	55.2	-	81.9	18.1	-
65～69歳	53.7	46.3	-	41.1	57.8	1.2	85.0	15.0	-
70代以上	63.6	34.0	2.4	41.2	56.4	2.4	87.6	11.6	0.8
子どもの有無別									
小学校入学前の子どもがいる	22.2	76.6	1.2	30.1	68.7	1.2	66.4	32.3	1.2
小学生の子どもがいる	39.6	60.4	-	44.9	55.1	-	84.6	15.4	-
中学生の子どもがいる	39.9	60.1	-	41.2	58.8	-	77.0	23.0	-
高校生の子どもがいる	46.2	52.4	1.4	42.7	55.9	1.4	78.1	19.0	3.0
大学や専門学校などの学生で20歳未満の子どもがいる	30.6	69.4	-	44.2	55.8	-	95.6	4.4	-
大学や専門学校などの学生で20歳以上の子どもがいる	45.0	55.0	-	29.6	70.4	-	94.6	5.4	-
社会人(学生ではない)で20歳未満の子どもがいる	67.9	32.1	-	31.9	68.1	-	86.3	13.7	-
社会人(学生ではない)で20歳以上の子どもがいる	59.1	39.0	1.9	39.8	58.5	1.7	85.9	13.2	0.9
子どもはいない	38.3	61.4	0.3	33.5	66.3	0.3	70.2	29.8	-
職業別									
農林漁業	56.0	44.0	-	34.5	65.5	-	91.2	8.8	-
自営業	49.6	50.4	-	41.7	58.3	-	79.2	20.8	-
自由業	76.1	23.9	-	75.8	24.2	-	62.6	25.4	12.0
経営・管理職	57.7	42.3	-	37.6	62.4	-	88.7	11.3	-
事務職	31.7	68.3	-	43.2	55.9	0.8	68.4	31.6	-
専門・技術職	38.0	60.7	1.3	33.1	66.9	-	69.9	30.1	-
教育職	47.4	52.6	-	23.9	76.1	-	81.8	18.2	-
作業・技能職	45.8	52.4	1.8	18.9	79.3	1.8	76.0	23.1	0.9
販売・サービス業	39.0	61.0	-	33.7	66.3	-	60.5	39.5	-
主婦(夫)A パート・内職など	41.1	57.9	1.0	48.0	51.0	1.0	83.5	15.4	1.0
主婦(夫)B 家事専業	52.9	43.2	3.9	49.8	46.9	3.2	88.5	10.6	0.8
学生	26.9	73.1	-	41.0	59.0	-	97.6	2.4	-
その他	38.4	61.6	-	25.3	74.7	-	72.0	28.0	-
無職	60.3	38.6	1.1	36.1	62.8	1.1	82.8	16.6	0.6
勤務地別									
市内	45.8	53.4	0.8	37.9	61.5	0.6	78.1	21.4	0.5
市外	38.3	61.1	0.6	31.7	67.6	0.7	72.1	27.6	0.4
働いていない	54.2	44.1	1.8	40.4	58.0	1.6	85.8	13.6	0.6
居住地区別									
焼津	47.9	51.2	1.0	42.0	58.0	-	71.0	29.0	-
大村	44.5	54.4	1.1	38.4	61.6	-	85.4	14.6	-
豊田	42.3	57.7	-	39.3	60.7	-	76.2	23.8	-
小川	30.9	65.8	3.2	29.3	66.9	3.8	82.2	17.8	-
港	42.7	57.3	-	24.8	75.2	-	80.9	19.1	-
東益津	48.5	51.5	-	49.7	50.3	-	79.8	20.2	-
大富	46.8	52.5	0.7	34.5	64.8	0.7	82.5	17.0	0.5
和田	40.3	57.7	2.0	33.4	64.7	2.0	74.9	23.2	2.0
大井川	63.3	36.1	0.6	36.8	62.6	0.6	84.3	15.1	0.6
その他	44.5	47.1	8.4	45.5	46.1	8.4	68.6	23.0	8.4
居住形態別									
戸建住宅(持ち家)	47.9	51.1	1.0	39.0	60.0	1.0	82.0	17.5	0.5
戸建住宅(借家)	49.3	50.7	-	38.7	61.3	-	65.8	34.2	-
共同住宅・長屋(分譲)	41.6	58.4	-	28.2	71.8	-	64.6	35.4	-
共同住宅・長屋(賃貸)	35.9	62.3	1.8	24.5	74.6	0.9	63.0	36.1	0.9
公営住宅	40.3	59.7	-	50.1	49.9	-	71.8	28.2	-
その他	53.1	46.9	-	25.2	74.8	-	53.1	46.9	-

焼津市
総合計画に関する市民意識調査
調査票

市民アンケートにご協力ください

～ 総合計画に関する市民意識調査 ～

ご協力をお願い

市民の皆様には、日頃から市政運営につきましてご理解とご協力をいただき、誠にありがとうございます。

さて、焼津市では「第6次焼津市総合計画第2期基本計画」について、現在、どのくらい成果をあげているのかを把握するため市民アンケートを実施します。

つきましては、大変お忙しいところ誠に恐縮ではありますが、ご協力くださいますようお願い申し上げます。

なお、本アンケートは、市内に住む満18歳以上の皆様の中から1,800人の方を無作為に選ばせていただいています。

令和6年1月 焼津市長 中野 弘道

回答にあたってのお願い

- ◆封筒の宛名となっているご本人様のお考えや状況についてご記入ください。なお、ご本人による回答が難しい場合は、お手数ですがお手伝いいただける方がご本人から聞き取り、回答をお願いします。
- ◆調査の回答は、令和6年2月2日（金）までに郵送もしくはWebにて回答してください。

郵送での回答方法

- 回答の記入は、用意された項目の中からあてはまるものを選んで、その番号を○で囲んでください。
- 回答を記入後、本調査票を同封の返信用封筒（切手不要）に入れ、ポストへ投函してください。

Webでの回答方法

1 アクセス



■URL

<https://logoform.jp/form/tWbQ/430289>

2 ログイン

ログインID

※ログインIDは、重複回答を避けるために付与するもので、これにより個人を特定することはありません。

3 回答



<お問い合わせ先>

焼津市行政経営部財政課

TEL : 054-626-1162

FAX : 054-627-9334

E-mail : zaisei@city.yaizu.lg.jp

※第6次焼津市総合計画第2期基本計画については、「URL」又は「QRコード」からご覧ください。

○URL https://www.city.yaizu.lg.jp/dai6ji_keikaku/dai6ji_dai2ki/top.html

○QRコード



はじめに、あなた自身のことについてお伺いします。

F 1 あなたの性別についてお伺いします。(○は1つ)

※「3 その他」とは、性的マイノリティを考慮した選択肢です。戸籍上の区分とは別に自身の主観によりご記入ください。

- | | |
|---|-----|
| 1 | 男性 |
| 2 | 女性 |
| 3 | その他 |

F 2 あなたの年齢についてお伺いします。(○は1つ)

- | | | | | | | | |
|---|-----|---|--------|---|--------|---|-------|
| 1 | 10代 | 2 | 20代 | 3 | 30代 | 4 | 40代 |
| 5 | 50代 | 6 | 60～64歳 | 7 | 65～69歳 | 8 | 70代以上 |

F 3 あなたのお子さまについてお伺いします。(あてはまるもの全てに○)

- | | |
|---|---------------------------|
| 1 | 小学校入学前の子どもがいる |
| 2 | 小学生の子どもがいる |
| 3 | 中学生の子どもがいる |
| 4 | 高校生の子がいる |
| 5 | 大学や専門学校などの学生で20歳未満の子どもがいる |
| 6 | 大学や専門学校などの学生で20歳以上の子どもがいる |
| 7 | 社会人(学生ではない)で20歳未満の子どもがいる |
| 8 | 社会人(学生ではない)で20歳以上の子どもがいる |
| 9 | 子どもはいない |

F 4 あなたの職業についてお伺いします。(○は1つ)

- | | | |
|----|----------|-------------------------------------|
| 1 | 農林漁業 | 家族従事者も含む |
| 2 | 自営業 | 卸・小売店、飲食店、理髪店、工事店等の経営者及び家族従事者 |
| 3 | 自由業 | 開業医、弁護士、茶華道師匠、宗教家、芸術家、書道家、スポーツ選手など |
| 4 | 経営・管理職 | 会社・団体の部長級以上、官公庁の課長級以上 |
| 5 | 事務職 | 事務系会社員、事務系公務員、警察官、駅員など |
| 6 | 専門・技術職 | 研究員、技術者、大学教員、裁判官、病院勤務医、看護師、デザイナーなど |
| 7 | 教育職 | 幼稚園、小・中・高校教員、保育士など |
| 8 | 作業・技能職 | 運転士、建築作業員、職人、工員、電話交換手、土木作業員、山林労務員など |
| 9 | 販売・サービス業 | 店員、販売員、調理師、理・美容師など |
| 10 | 主婦(夫) A | パート・内職など |
| 11 | 主婦(夫) B | 家事専業 |
| 12 | 学生 | 学生 |
| 13 | その他 | (具体的に:) |
| 14 | 無職 | |

F 5 あなたが働いているところについてお伺いします。(○は1つ)

- | |
|----------|
| 1 市内 |
| 2 市外 |
| 3 働いていない |

F 6 あなたのお住まいの地区についてお伺いします。(○は1つ)

- | | | | |
|-------|------------|------|------|
| 1 焼津 | 2 大村 | 3 豊田 | 4 小川 |
| 5 港 | 6 東益津 | 7 大富 | 8 和田 |
| 9 大井川 | 10 その他 () | | |

F 7 あなたのお住まいについてお伺いします。(○は1つ)

- | | | |
|----------------|-------------|----------------|
| 1 戸建住宅 (持ち家) | 2 戸建住宅 (借家) | 3 共同住宅・長屋 (分譲) |
| 4 共同住宅・長屋 (賃貸) | 5 公営住宅 | 6 その他 () |

焼津市の住みやすさについてお伺いします。

問 1 あなたは、焼津市が好きですか。(○は1つ)

- | | |
|--------------|--------------|
| 1 好き | 2 どちらかといえば好き |
| 3 どちらかといえば嫌い | 4 嫌い |

問 2 あなたにとって、焼津市は暮らしやすいところですか。それとも暮らしにくいところですか。(○は1つ)

- | | |
|-------------|------------------|
| 1 暮らしやすい | 2 どちらかといえば暮らしやすい |
| 3 どちらともいえない | 4 どちらかといえば暮らしにくい |
| 5 暮らしにくい | |

問 3 あなたは、これからも焼津市に住み続けたいと思いますか。(○は1つ)

- | | |
|----------------|------------------|
| 1 住み続けたい | 2 どちらかといえば住み続けたい |
| 3 どちらかといえば移りたい | 4 移りたい |
| 5 わからない | |

問 4 あなたは、焼津市の行政サービスについてどの程度満足していますか。(○は1つ)

- | | |
|-------------------|------------------|
| 1 満足している | 2 どちらかといえば満足している |
| 3 どちらかといえば満足していない | 4 満足していない |
| 5 わからない | |

問5 あなたは、焼津市は安心して子どもを産み育てることができるまちだと思いますか。

(○は1つ)

- | | | | |
|---|----------------|---|--------------|
| 1 | そう思う | 2 | どちらかといえばそう思う |
| 3 | どちらかといえばそう思わない | 4 | そう思わない |
| 5 | わからない | | |

問6 あなたは、何によって市の情報を得ていますか。(あてはまるもの全てに○)

- | | | | |
|---|---|---|--------------------|
| 1 | 広報やいづ | 2 | 広報やいづ以外の市報(議会だより等) |
| 3 | ホームページ | 4 | 市による各種の説明会 |
| 5 | 人づて | 6 | 報道(テレビ、新聞、ラジオ) |
| 7 | SNS(LINE、Facebook、Instagram、X[旧Twitter]等) | | |
| 8 | その他() | | |

問7 あなたは、必要と思う市の情報は十分得られていると思いますか。(○は1つ)

- | | | | |
|---|----------------|---|--------------|
| 1 | そう思う | 2 | どちらかといえばそう思う |
| 3 | どちらかといえばそう思わない | 4 | そう思わない |
| 5 | わからない | | |

問8 あなたは、電話、メール、意見箱、各種説明会などを通じて、市民の意見が行政に届きやすいと思いますか。(○は1つ)

- | | | | |
|---|----------------|---|--------------|
| 1 | そう思う | 2 | どちらかといえばそう思う |
| 3 | どちらかといえばそう思わない | 4 | そう思わない |
| 5 | わからない | | |

問9 あなたは、以下の焼津市の都市環境等についてどの程度満足していますか。もしくは不満がありますか。(1)～(16)のそれぞれの項目について、あてはまるものを1つずつ選び、番号に○をつけてください。(○はそれぞれ1つ)

	満足している	どちらかといえば満足	どちらかといえば不満	不満がある	わからない
(例) (7)住環境	1	2	3	4	5
(1) 人の親切や人情味	1	2	3	4	5
(2) 子育てのしやすさ	1	2	3	4	5
(3) 教育環境	1	2	3	4	5
(4) 医療機関の充実	1	2	3	4	5
(5) 福祉の充実	1	2	3	4	5
(6) 公共施設の充実	1	2	3	4	5
(7) 住環境	1	2	3	4	5
(8) 交通の便	1	2	3	4	5
(9) 買い物の便利さ	1	2	3	4	5
(10) 就業機会の多さ	1	2	3	4	5
(11) 交通安全	1	2	3	4	5
(12) 防犯対策	1	2	3	4	5
(13) 災害への備え	1	2	3	4	5
(14) 自然環境の豊かさ	1	2	3	4	5
(15) 魚などの地場産品の豊かさ	1	2	3	4	5
(16) 歴史・文化資源の豊かさ	1	2	3	4	5

あなたご自身やご家族あるいは地域の状況やそれに対する考え方などをお伺いします。

問10 あなたは、自分自身が心身共に健康だと思いますか。(○は1つ)

- | | |
|------------------|----------------|
| 1 そう思う | 2 どちらかといえばそう思う |
| 3 どちらかといえばそう思わない | 4 そう思わない |

問11 あなたは、日頃ご自分の健康のために、何か心掛けていることがありますか。

(あてはまるもの全てに○)

- | |
|--------------------------------------|
| 1 栄養のバランスや塩分の取り方に気を配っている |
| 2 野菜から食べる、間食をしない、食べ過ぎないなど食べ方に気を付けている |
| 3 食後の歯磨きを励行している |
| 4 睡眠・休養を充分取るようにしている |
| 5 くよくよしないようにするなど心の持ち方に気を付けている |
| 6 ウォーキングや体操など適度な運動を心掛けている |
| 7 定期的に特定健診（人間ドックを含む）を受けている |
| 8 定期的ながん検診を受けている |
| 9 お酒を控えている |
| 10 タバコは吸わない |
| 11 その他（) |
| 12 特に何もしていない |

問12 あなたは、かかりつけ医やかかりつけ歯科医を持っていますか。(○はそれぞれ1つ)

①かかりつけ医	1 はい	2 いいえ
②かかりつけ歯科医	1 はい	2 いいえ

問13 あなたは、病院や診療所等の医療機関が身近に整っていると思いますか。(○は1つ)

- | | | |
|--------|----------|---------|
| 1 そう思う | 2 そう思わない | 3 わからない |
|--------|----------|---------|

問14 あなたは、過去1年間に文化・芸術に関する事で、鑑賞や創作・参加を通じた体験などの活動をしましたか。(○は1つ)

※「文化・芸術」には、メディア芸術、伝統芸能、芸能、生活文化・国民娯楽、文化財も含まれます。

- | |
|-------|
| 1 はい |
| 2 いいえ |

問15 あなたは、スポーツ（軽運動を含む）を、過去1年間で平均してどのくらい行いましたか。

(○は1つ)

※「スポーツ」とは、労働（生産活動）以外の身体活動のことです。ウォーキングや体操など、楽しみや気晴らしに行う軽運動もスポーツに含まれます。

- | | | |
|------------|---------|-----------|
| 1 週2回以上 | 2 週1回程度 | 3 月1～3回 |
| 4 3ヶ月に1～2回 | 5 年1～3回 | 6 全くしなかった |

問16 あなたは現在、生きがい（喜びや楽しみ）を感じていますか。（○は1つ）

- | | | |
|------------|-----------|-------------|
| 1 十分感じている | 2 多少感じている | 3 あまり感じていない |
| 4 全く感じていない | 5 わからない | |

問17 あなたは、まちづくり活動（NPOやボランティア活動）に参加したいと思いますか。
（○は1つ）

※まちづくり活動とは、その活動が地域や市全体の利益につながる活動のことで、特定の市民活動団体（NPO）で行う活動に限らず、地域での奉仕活動なども含みます。

- | | |
|--------------------------|----------------|
| 1 参加している | 2 機会があれば、参加したい |
| 3 興味・関心はあるが、事情があり、参加できない | 4 参加したくない |
| 5 わからない | |

問18 あなたは、まわりに認められ（人権が）尊重されていると思いますか。（○は1つ）

- | | |
|------------------|----------------|
| 1 そう思う | 2 どちらかといえばそう思う |
| 3 どちらかといえばそう思わない | 4 そう思わない |
| 5 わからない | |

問19 あなたは、「夫は外で働き、妻は家庭を守る」というような男女の役割を固定的に考えることについて、どのように思いますか。（○は1つ）

※性別による役割分担意識の推移を把握するための設問です。

- | | |
|--------------|--------------|
| 1 賛成 | 2 どちらかといえば賛成 |
| 3 どちらかといえば反対 | 4 反対 |
| 5 わからない | |

問20 あなたは、新聞に折り込まれて配布される男女共同参画情報紙^{あっ}Aしおかぜ（7月1日号・11月1日号）を読んだことがありますか。（○は1つ）

- | | |
|------------|------------|
| 1 読んだことがある | 2 読んだことがない |
|------------|------------|

→ 問21 問20で「1 読んだことがある」と答えた方にお伺いします。

男女共同参画社会を形成していくことの必要性が理解できましたか。（○は1つ）

- | | |
|--------------------|-----------------|
| 1 理解できた | 2 どちらかといえば理解できた |
| 3 どちらかといえば理解できなかった | 4 理解できなかった |

問22 あなたは、やいづ議会だよりを読んだことがありますか。（○は1つ）

- | | |
|------------|------------|
| 1 読んだことがある | 2 読んだことがない |
|------------|------------|

→ 問23 問22で「1 読んだことがある」と答えた方にお伺いします。

やいづ議会だよりに掲載される記事のうち、どこに関心をいただきましたか。

（あてはまるもの全てに○）

- | | |
|------------|-------------------------------|
| 1 市民インタビュー | 2 議案審査 |
| 3 一般質問 | 4 その他（ ） |

問24 あなたのお宅では、災害に対し、以下の備えをしていますか。(○はそれぞれ1つ)

①非常時の食料として7日分以上を備えている	1 備えている	2 備えていない
②非常時の飲料水として7日分以上を備えている (必要量：1人 1日 3ℓを基準)	1 備えている	2 備えていない
③大部分の家具類を固定している	1 固定している	2 固定していない
④消火用器具(消火器、水バケツ等)を備えている	1 備えている	2 備えていない
⑤簡易トイレなど汚物を処理できるものを備えている	1 備えている	2 備えていない
⑥災害時に避難する場所を決めている	1 決めている	2 決めていない

自由意見等

問25 焼津市の施策・事務事業について、ご意見等がございましたらご記入ください。

※施策・事務事業は、年度ごとの振り返りを行っておりますので、市ホームページ(「URL」又は「QRコード」)をご覧ください。

○URL <https://www.city.yaizu.lg.jp/g01-009/shisakuoyobijimujigyou.html>



問26 その他、ご意見等がございましたら自由にご記入ください。

アンケート調査にご協力いただき、ありがとうございました。

お手数ですが、調査票の記入もれがないかご確認の上、同封の返信用封筒に入れて、2月2日(金)までに投函してください。

いただいたご回答・自由意見等は、今後の施策・事務事業の改善に役立てるために関係課に周知させていただきます。

なお、調査結果は、市ホームページと広報やいづ(6月1日号予定)でお知らせします。

— ご協力ありがとうございました —

焼津市
総合計画に関する市民意識調査
調査結果報告書

発行：令和6年3月

編集：焼津市役所 行政経営部 財政課
〒425-8502 静岡県焼津市本町2丁目16-32
TEL 054-626-1162 FAX 054-627-9334
E-mail : zaisei@city.yaizu.lg.jp