

焼津市  
総合計画に関する市民意識調査  
調査結果報告書

令和5年3月

焼 津 市

## ■目次

1	調査概要	1
2	調査結果	5
	【回答者の基本属性について】	5
	属性1：性別	5
	属性2：年齢	5
	属性3：子どもの有無	6
	属性4：職業	7
	属性5：勤務地	8
	属性6：居住地区	9
	属性7：居住形態	10
	【焼津市の住みやすさについて】	11
	(1) 焼津市が好きか	11
	(2) 焼津市は暮らしやすいか	11
	(3) 焼津市に住み続けたいか	12
	(4) 行政サービスの満足度	12
	(5) 安心して子どもを産み育てることができるまちだと思うか	13
	(6) 市の情報を得る手段	14
	(7) 必要な市の情報は十分得られていると思うか	16
	(8) 市民の意見が行政に届きやすいと思うか	17
	(9) 焼津市の都市環境等の満足度	18
	【自分や家族・地域の状況やそれに対する考え方などについて】	20
	(10) 心身共に健康だと思うか	20
	(11) 健康のために心掛けていること	21
	(12) かかりつけ医・かかりつけ歯科医を持っているか	22
	(13) 医療機関は身近に整っていると思うか	23
	(14) 文化・芸術に関する活動の有無	24
	(15) スポーツの頻度	24
	(16) 現在、生きがい（喜びや楽しみ）を感じているか	25
	(17) 身近に花や緑が多いと思うか	25
	(18) 市内の公園について満足しているか	26
	(19) まちづくり活動（NPOやボランティア活動）に参加したいと思うか	26
	(20) まわりに認められ（人権が）尊重されていると思うか	27

(21) 男女の役割を固定的に考えることについて .....	28
(22) 男女共同参画情報紙Aしおかせを読んだことがあるか .....	29
(23) 男女共同参画社会を形成していくことの必要性が理解できたか .....	29
(24) 災害に対して備えていること .....	30
【自由意見】 .....	31
(25) 施策・事務事業についての自由意見（問 25） .....	31
(26) その他の自由意見（問 26） .....	41
3 資料編 .....	65
【クロス集計表】 .....	65
焼津市 総合計画に関する市民意識調査 調査票 .....	93

# 1 調査概要

## 1 調査目的

第6次焼津市総合計画に掲載している施策の成果を把握することにより、今後の施策の検討資料とすることを目的としています。

## 2 調査内容

- 1 回答者の基本属性について
- 2 焼津市の住みやすさについて
- 3 自分や家族・地域の状況やそれに対する考え方などについて

## 3 調査設計

調査主体：焼津市

調査対象：令和3年4月1日より継続して居住している焼津市在住の18歳以上の市民

標本数：1,800人

抽出方法：住民基本台帳に登録している者及び外国人登録をしている者で、永住者又は特別永住者として焼津市の住民基本台帳に登録している者から等間隔無作為抽出

調査方法：郵送配布・郵送回収又はWeb回答

調査期間：令和5年1月10日～令和5年2月3日

調査機関：株式会社 サーベイリサーチセンター静岡事務所

## 4 回収状況

発送数	有効回収数	有効回答率
1,800 票	973 票 〔うち、Web：264 票〕 〔郵送：709 票〕	54.1% 〔うち、Web：14.7%〕 〔郵送：39.4%〕

※有効回収数とは、回収数 976 票のうち、白票・回答の少ない票などの無効票 3 票を除いた数

## 5 報告書を見る際の注意事項

- ・回答比率はすべて百分率で表し、小数点以下第2位を四捨五入して算出しました。そのため、回答比率を合計すると、合計値と一致しない場合があります。
- ・質問の中に、複数回答が可能な質問がありますが、その場合、回答比率の合計は 100%を上回る場合があります。

## 6 性年代の補正

今回の市民意識調査回収結果については、焼津市全体の「性年代」別人口（母集団）からの偏りを補正計算して調査結果としています。

焼津市全体の 「性年代」別人口（※1）		回収		補正後
		数	割合（%）	割合（%）
男性 10代（18・19歳）	1,401	6	1.4	2.4
男性 20代	6,870	29	6.6	12.0
男性 30代	7,327	37	8.4	12.8
男性 40代	9,525	77	17.6	16.6
男性 50代	9,793	75	17.1	17.1
男性 60歳～64歳	4,230	39	8.9	7.4
男性 65歳～69歳	4,047	52	11.9	7.1
男性 70代以上	14,127	123	28.1	24.6
男性合計	57,320	438	100.0	100.0
女性 10代（18・19歳）	1,247	10	1.9	2.1
女性 20代	6,222	37	7.0	10.4
女性 30代	6,976	54	10.3	11.6
女性 40代	9,061	86	16.3	15.1
女性 50代	9,373	99	18.8	15.6
女性 60歳～64歳	4,173	52	9.9	6.9
女性 65歳～69歳	4,319	54	10.3	7.2
女性 70代以上	18,705	134	25.5	31.1
女性合計	60,076	526	100.0	100.0
無回答（※2）		9		
総計	117,396	973		

※1…令和4年12月31日現在の住民基本台帳人口です。

※2…「無回答」は、性別を尋ねる設問で「その他」と回答した方または無回答の方、あるいは年代を尋ねる設問に無回答の方の数を表します。

## 7 調査の精度

この調査は、単純無作為抽出により対象者を定めたもので、標本誤差は以下の式で近似できます。

$$\sigma = \kappa \sqrt{\frac{N-n}{N-1} \times \frac{P(1-P)}{n}}$$

$\sigma$  : 標本誤差  
 $N$  : 母集団  
 $n$  : 標本の大きさ  
 $P$  : 回答比率

変数  $\kappa$  は信頼率により決まり、信頼率 90% ならば 1.64 とされます。

回答者総数（973 人）を 100% とする場合の質問で、信頼率を 90% とすると、各回答比率別の標本誤差は以下の通りとなります。

回答比率	標本誤差
50%	±2.62%
60%または40%	±2.57%
70%または30%	±2.40%
80%または20%	±2.09%
90%または10%	±1.57%

これは、例えば今回の調査においてある設問を単純集計した場合、その設問の「A」という回答が全体の 50% であったとすれば、今回の調査の母集団（18 歳以上の焼津市民全体：117,396 人）に同じ質問をしても、統計学的には 90% の確率で「A」の割合は、 $50 \pm 2.62\%$  の範囲内となり、精度は確保されていると言えます。

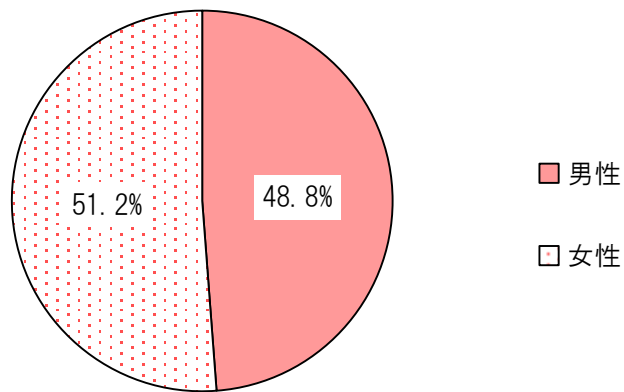
## 2 調査結果



## 【回答者の基本属性について】

### 属性1：性別

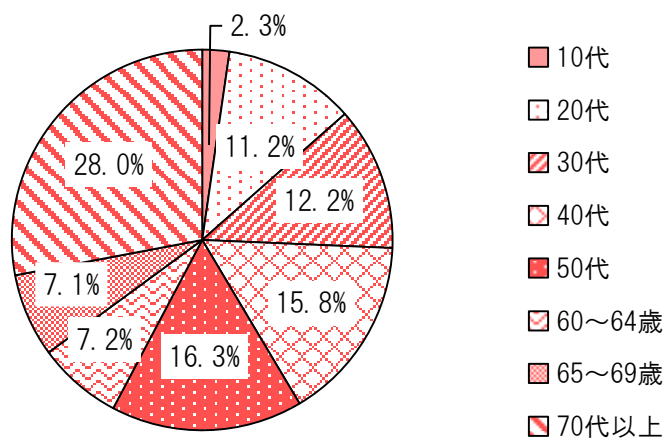
F 1 あなたの性別についてお伺いします。(〇は1つ)



回答者の性別は、「男性」48.8%、「女性」51.2%となりました。

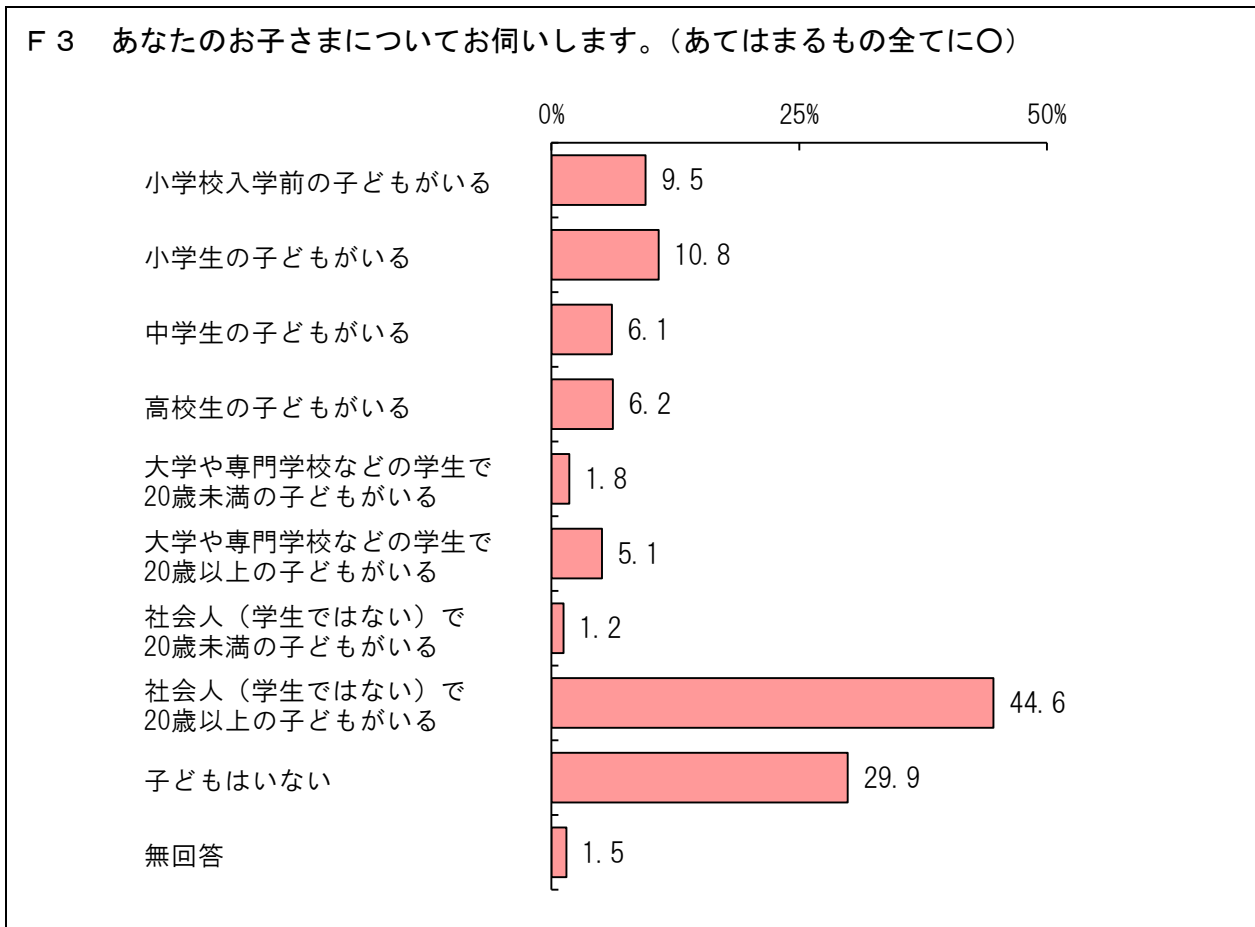
### 属性2：年齢

F 2 あなたの年齢についてお伺いします。(〇は1つ)



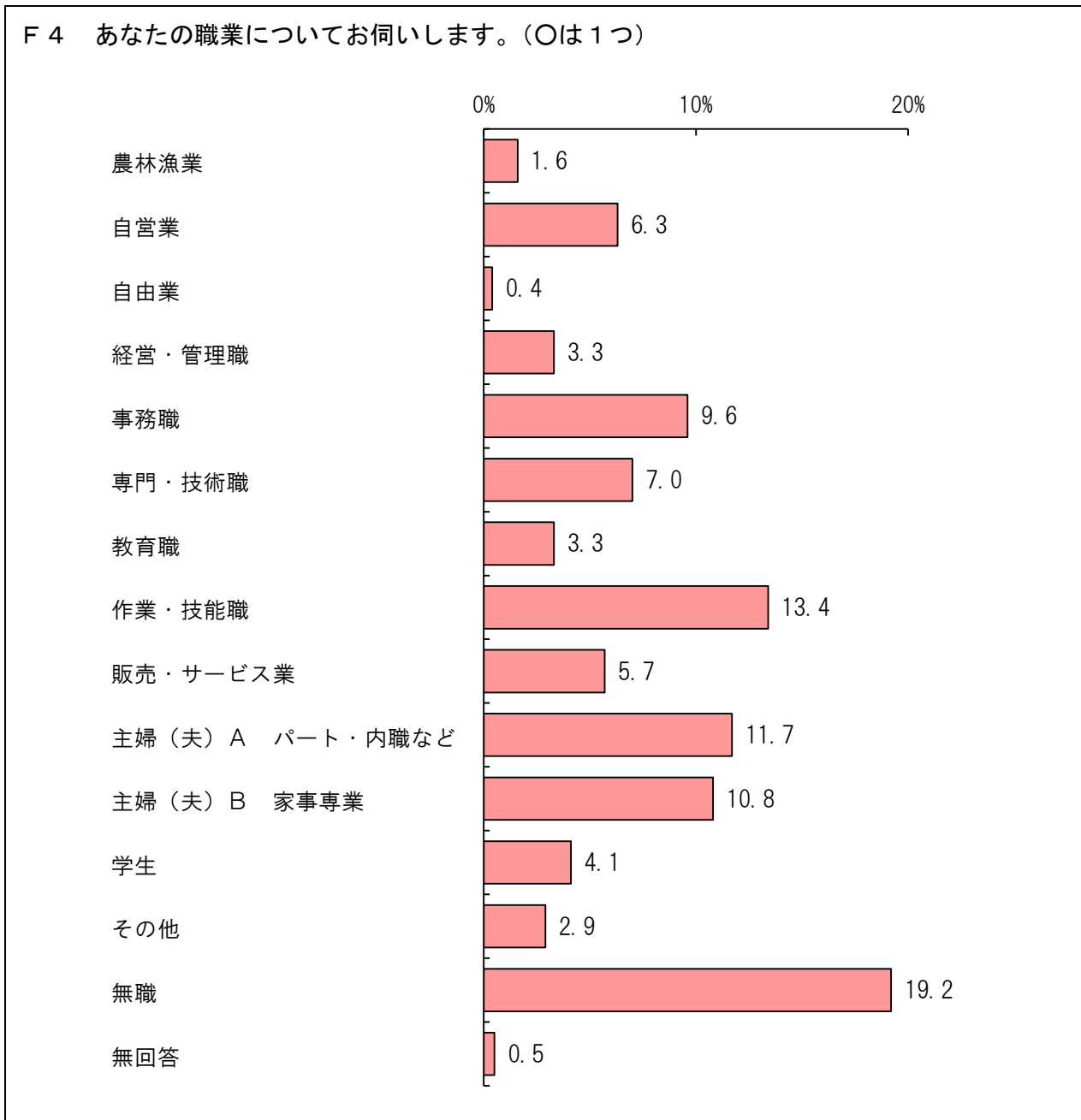
回答者の年齢は、「10代」2.3%、「20代」11.2%、「30代」12.2%、「40代」15.8%、「50代」16.3%、「60～64歳」7.2%、「65～69歳」7.1%、「70代以上」28.0%となりました。

属性3：子どもの有無



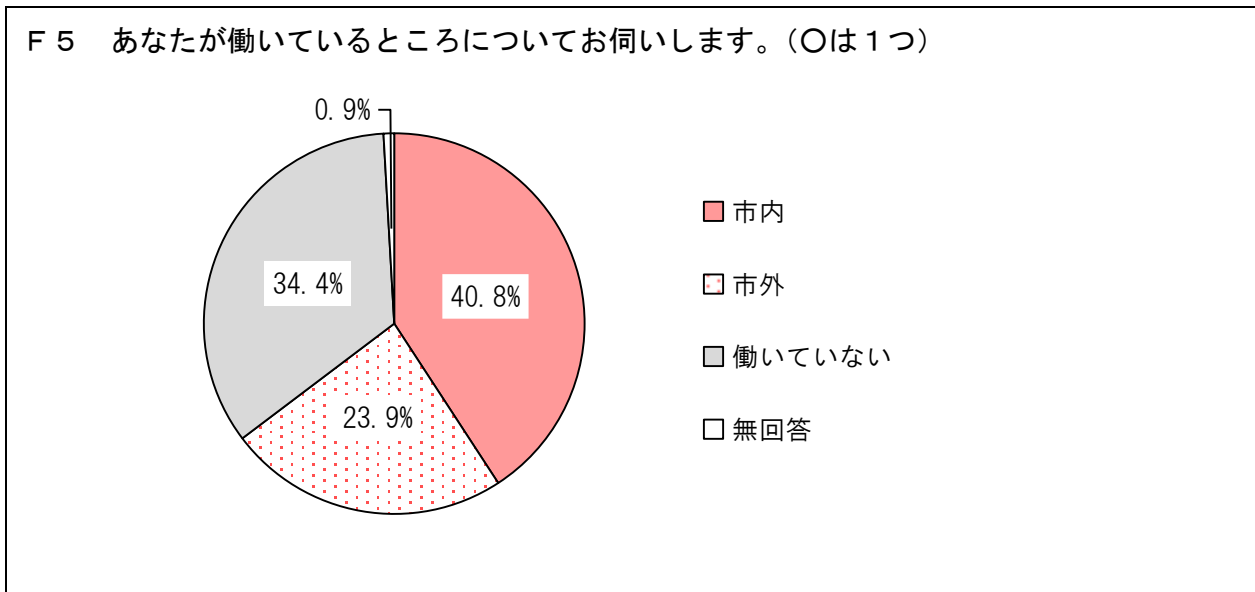
回答者の子どもの有無は、「小学校入学前の子どもがいる」9.5%、「小学生の子どもがいる」10.8%、「中学生の子どもがいる」6.1%、「高校生の子どもがいる」6.2%、「大学や専門学校などの学生で20歳未満の子どもがいる」1.8%、「大学や専門学校などの学生で20歳以上の子どもがいる」5.1%、「社会人（学生ではない）で20歳未満の子どもがいる」1.2%、「社会人（学生ではない）で20歳以上の子どもがいる」44.6%、「子どもはいない」29.9%となりました。

## 属性4：職業



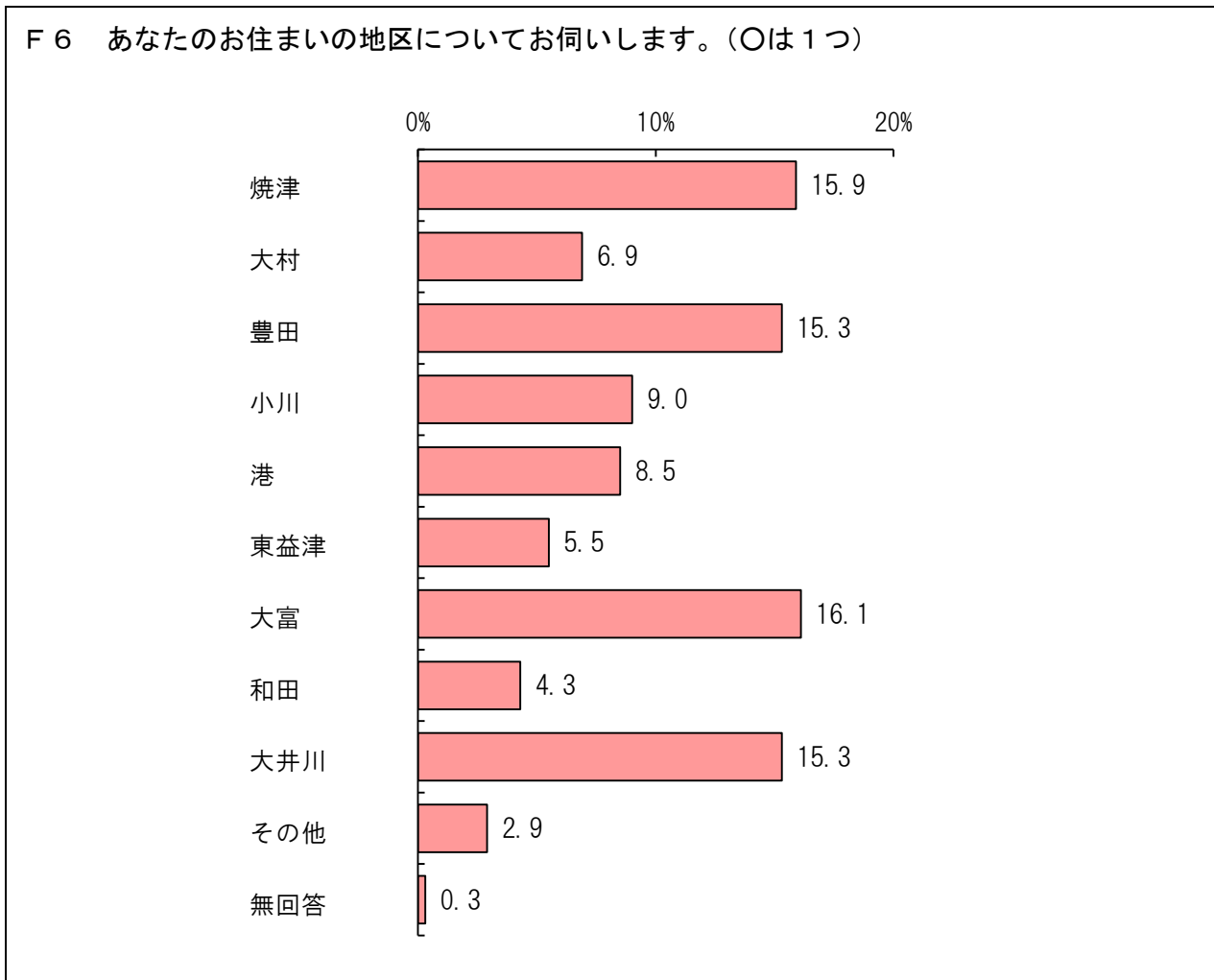
回答者の職業は、「無職」を除き、「作業・技能職」13.4%が最も多く、以下、「主婦(夫) A パート・内職」11.7%、「主婦(夫) B 家事専業」10.8%、「事務職」9.6%などとなりました。

属性5：勤務地



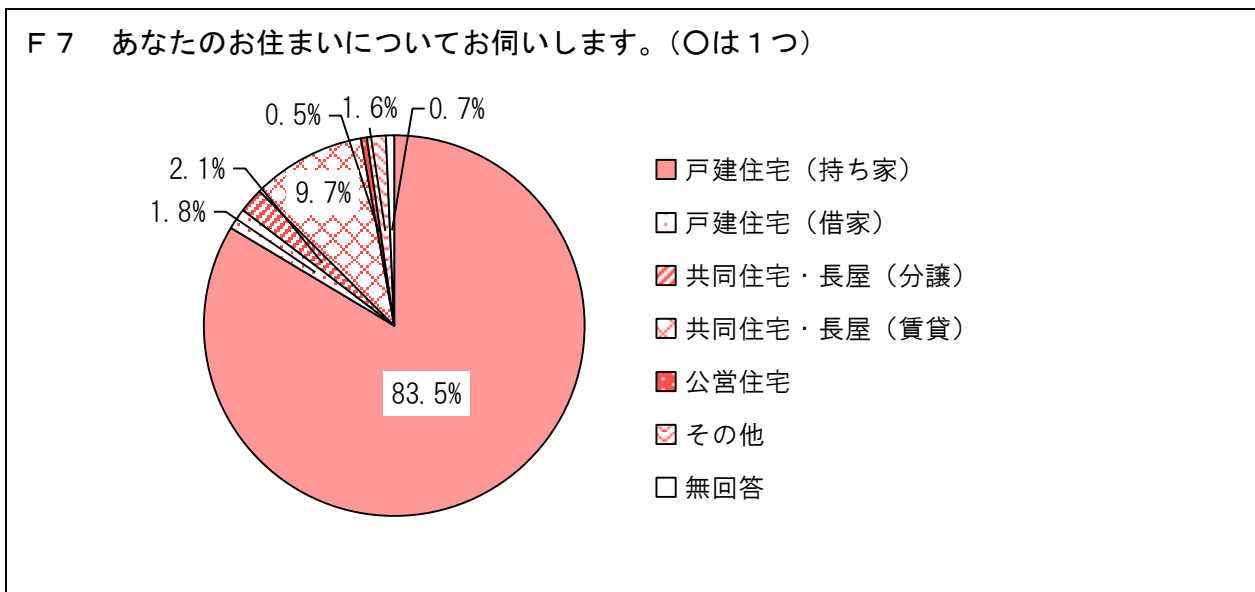
回答者の勤務地は、「市内」40.8%、「市外」23.9%、「働いていない」34.4%となりました。

## 属性6：居住地区



回答者の居住地区は、「焼津」15.9%、「大村」6.9%、「豊田」15.3%、「小川」9.0%、「港」8.5%、「東益津」5.5%、「大富」16.1%、「和田」4.3%、「大井川」15.3%となりました。

### 属性7：居住形態

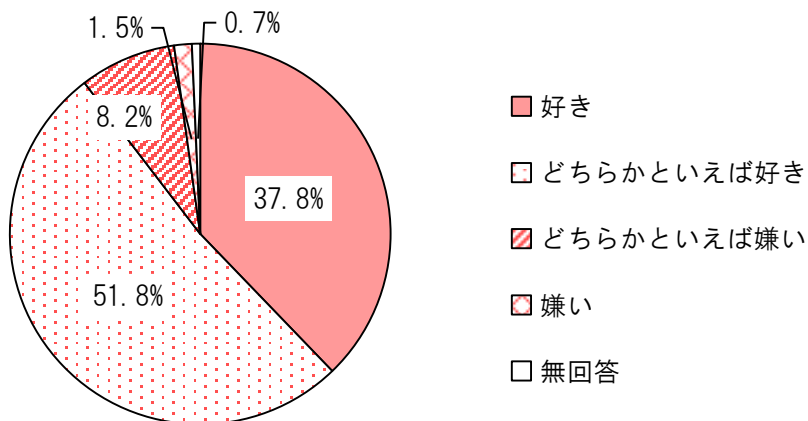


回答者の居住形態は、「戸建住宅（持ち家）」83.5%が最も多く、以下、「共同住宅・長屋（賃貸）」9.7%、「共同住宅・長屋（分譲）」2.1%などとなりました。

## 【焼津市の住みやすさについて】

## (1) 焼津市が好きか

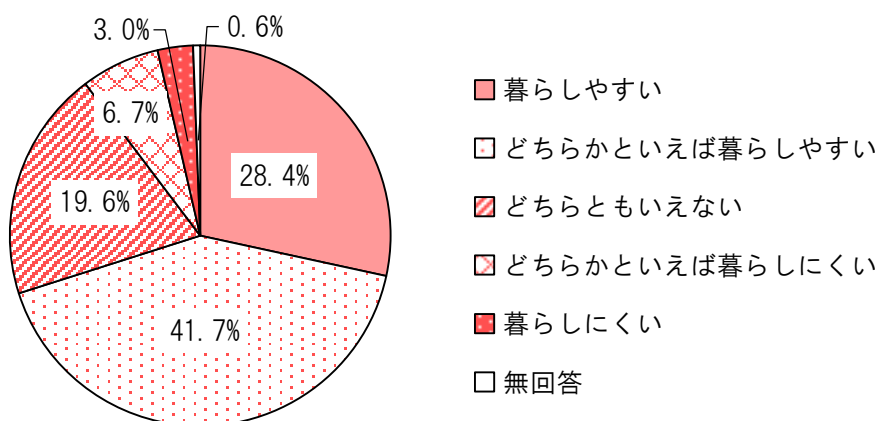
問1 あなたは、焼津市が好きですか。(○は1つ)



焼津市が好きかは、「好き」37.8%と「どちらかといえば好き」51.8%を合計した『好き』は89.7%となりました。一方、「どちらかといえば嫌い」8.2%と「嫌い」1.5%を合計した『嫌い』は9.7%となりました。

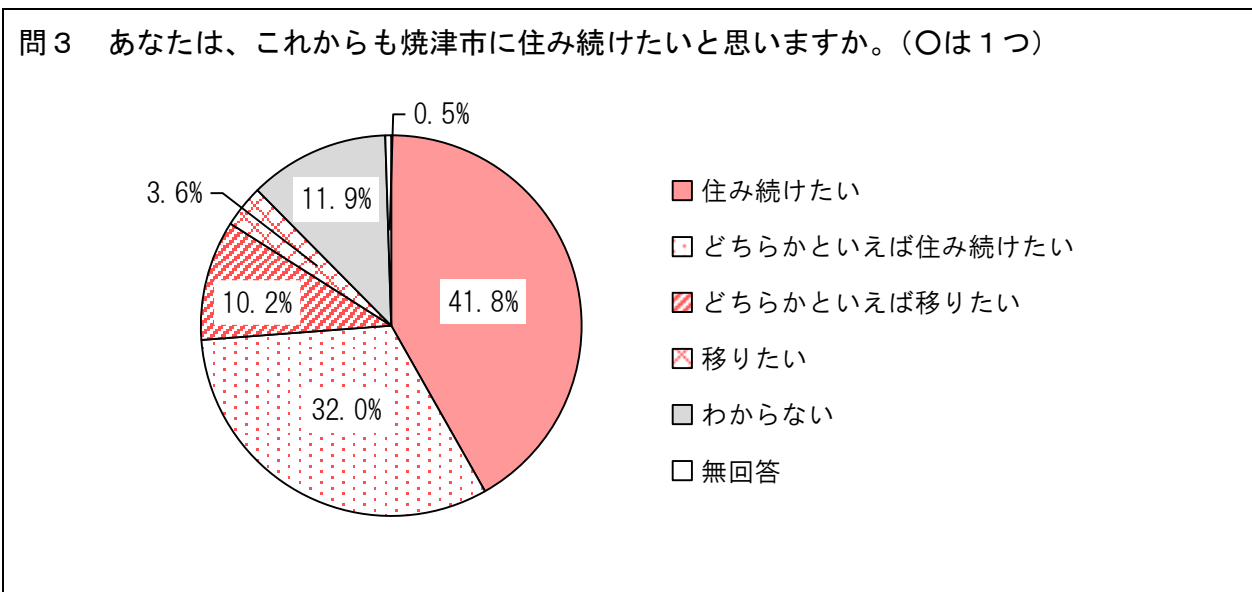
## (2) 焼津市は暮らしやすいか

問2 あなたにとって、焼津市は暮らしやすいところですか。それとも暮らしにくいところですか。(○は1つ)



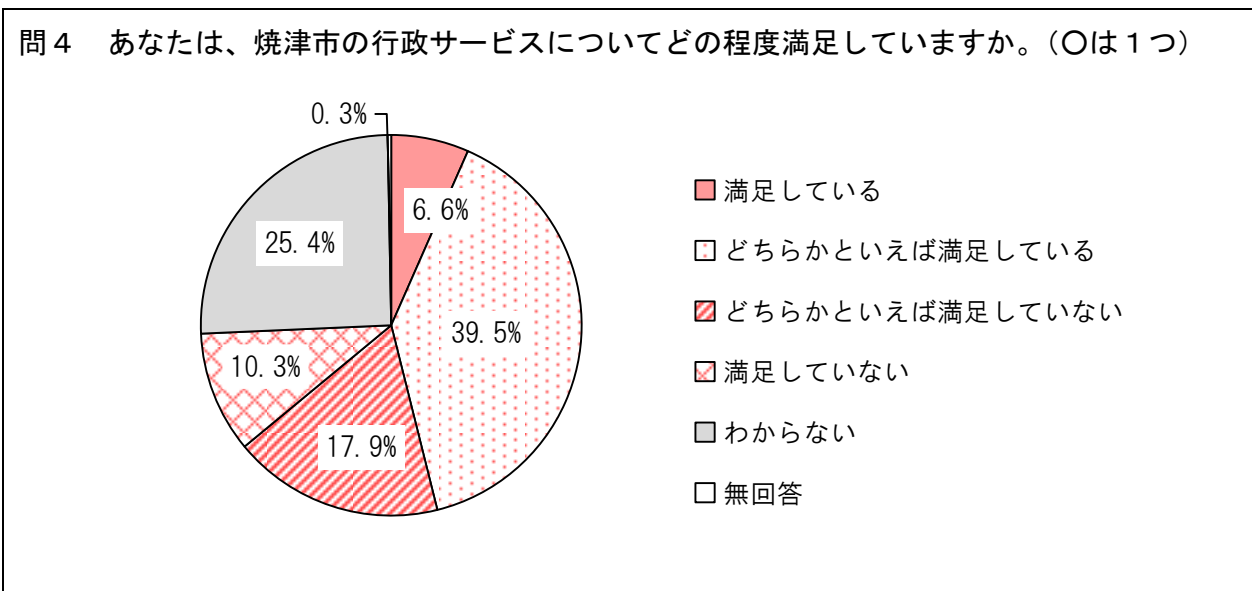
焼津市は暮らしやすいかは、「暮らしやすい」28.4%と「どちらかといえば暮らしやすい」41.7%を合計した『暮らしやすい』は70.1%となりました。一方、「どちらかといえば暮らしにくい」6.7%と「暮らしにくい」3.0%を合計した『暮らしにくい』は9.7%となりました。

### (3) 焼津市に住み続けたいか



焼津市に住み続けたいかは、「住み続けたい」41.8%と「どちらかといえば住み続けたい」32.0%を合計した『住み続けたい』は73.8%となりました。一方、「どちらかといえば移りたい」10.2%と「移りたい」3.6%を合計した『移りたい』は13.8%となりました。

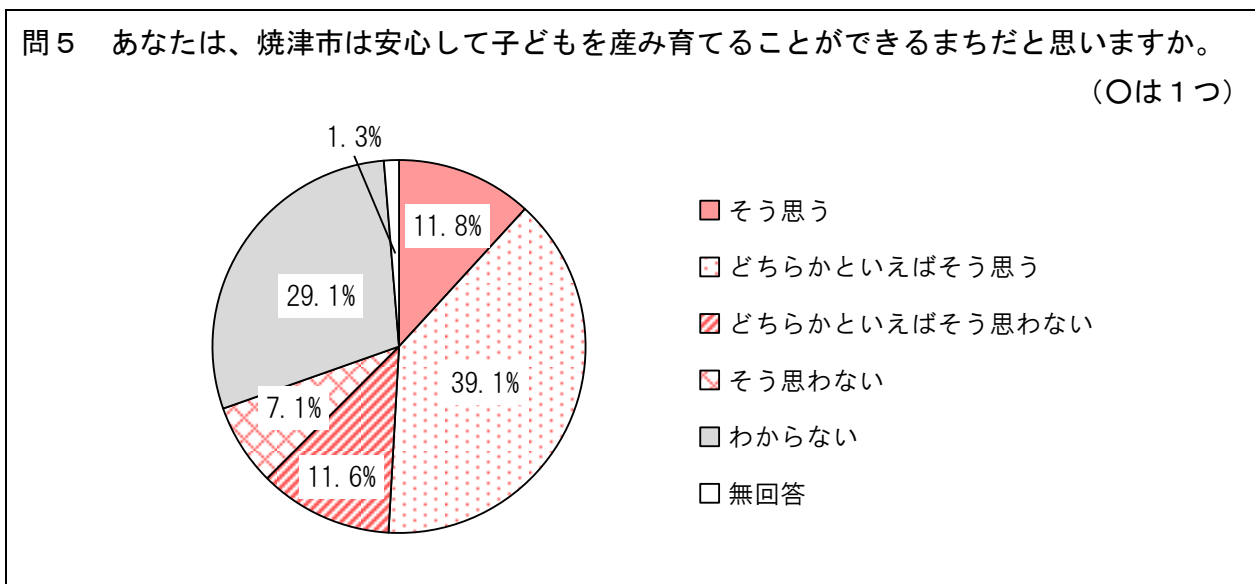
### (4) 行政サービスの満足度



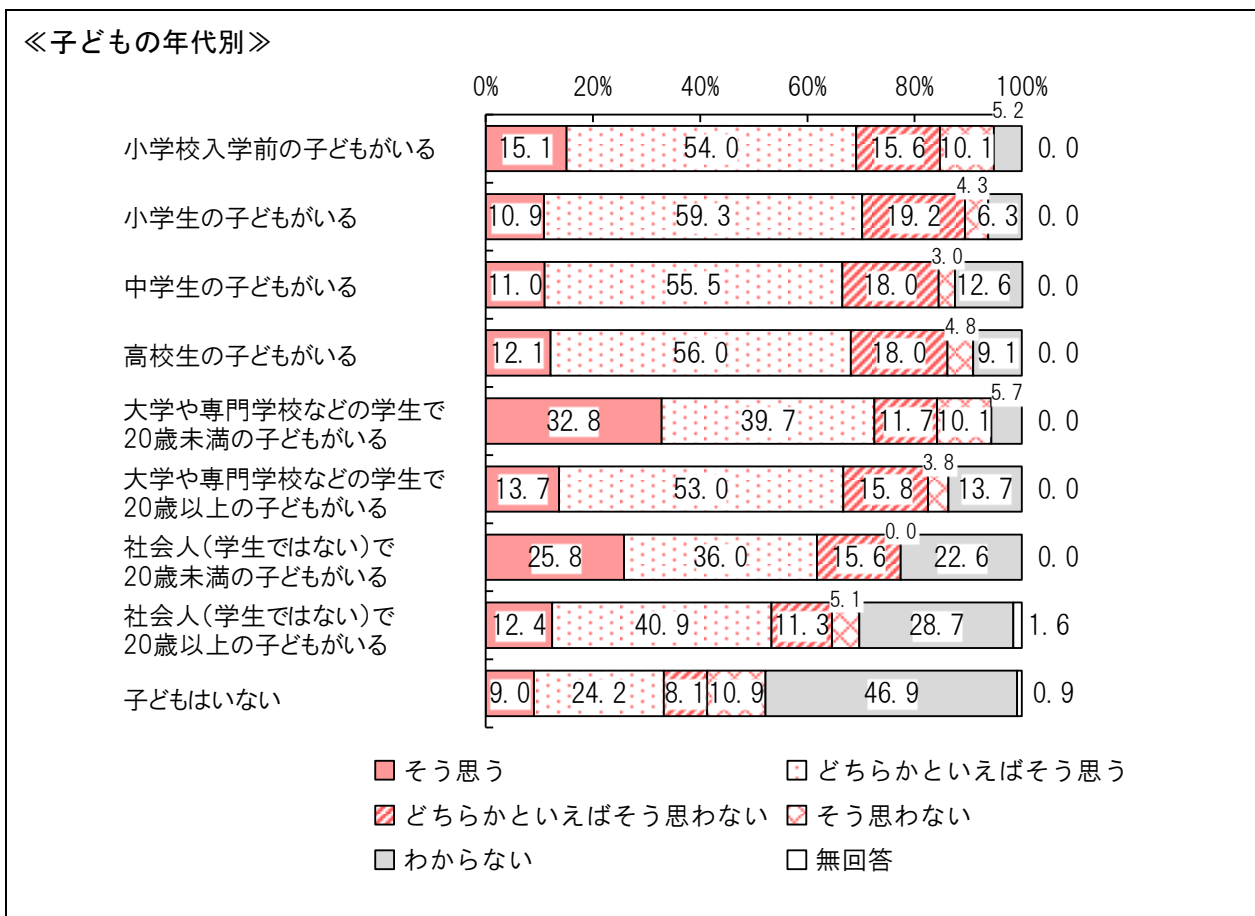
行政サービスの満足度は、「満足している」6.6%と「どちらかといえば満足している」39.5%を合計した『満足している』は46.1%となりました。一方、「どちらかといえば満足していない」17.9%と「満足していない」10.3%を合計した『満足していない』は28.1%となりました。



(5) 安心して子どもを産み育てることができるまちだと思うか

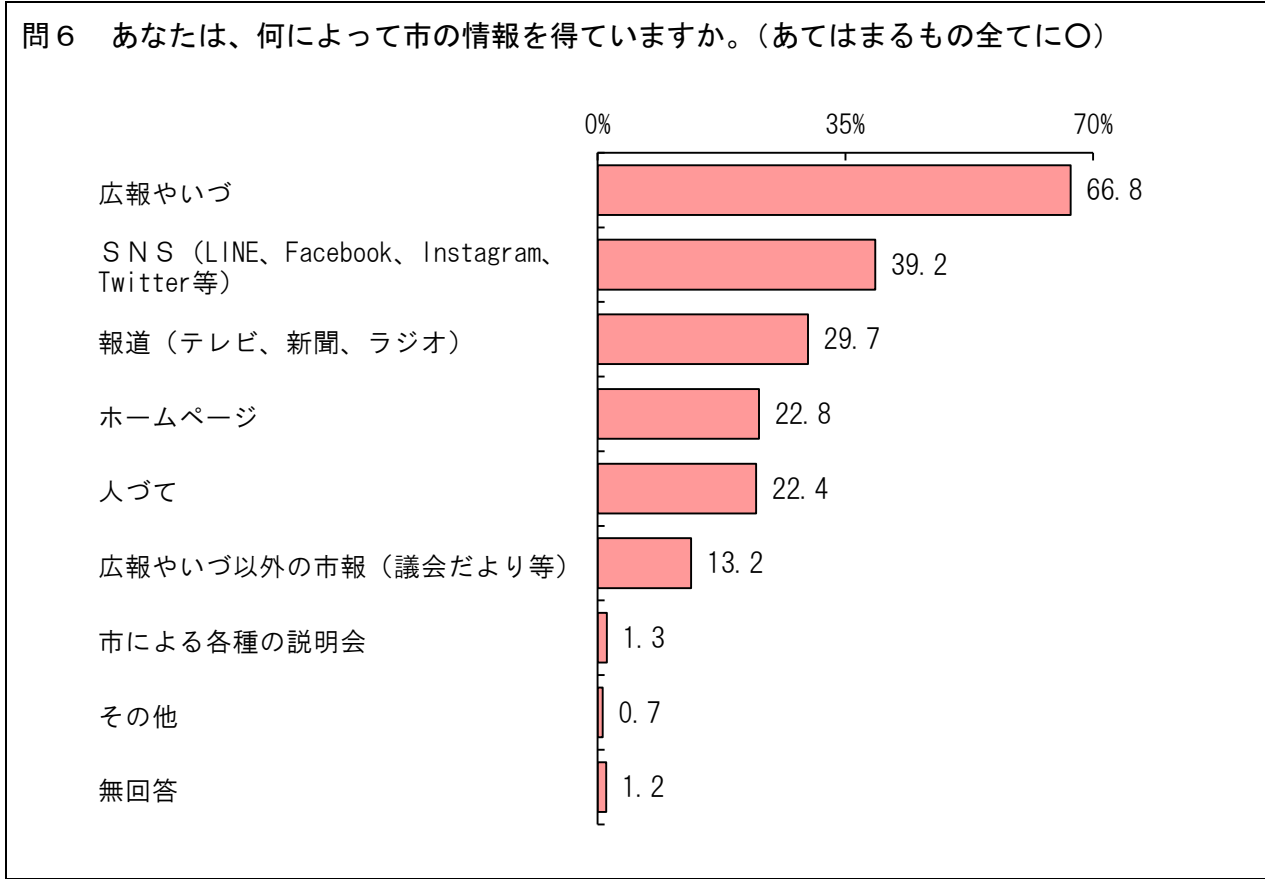


安心して子どもを産み育てることができるまちだと思うかは、「そう思う」11.8%と「どちらかといえばそう思う」39.1%を合計した『そう思う』は50.9%となりました。一方、「どちらかといえばそう思わない」11.6%と「そう思わない」7.1%を合計した『そう思わない』は18.7%となりました。

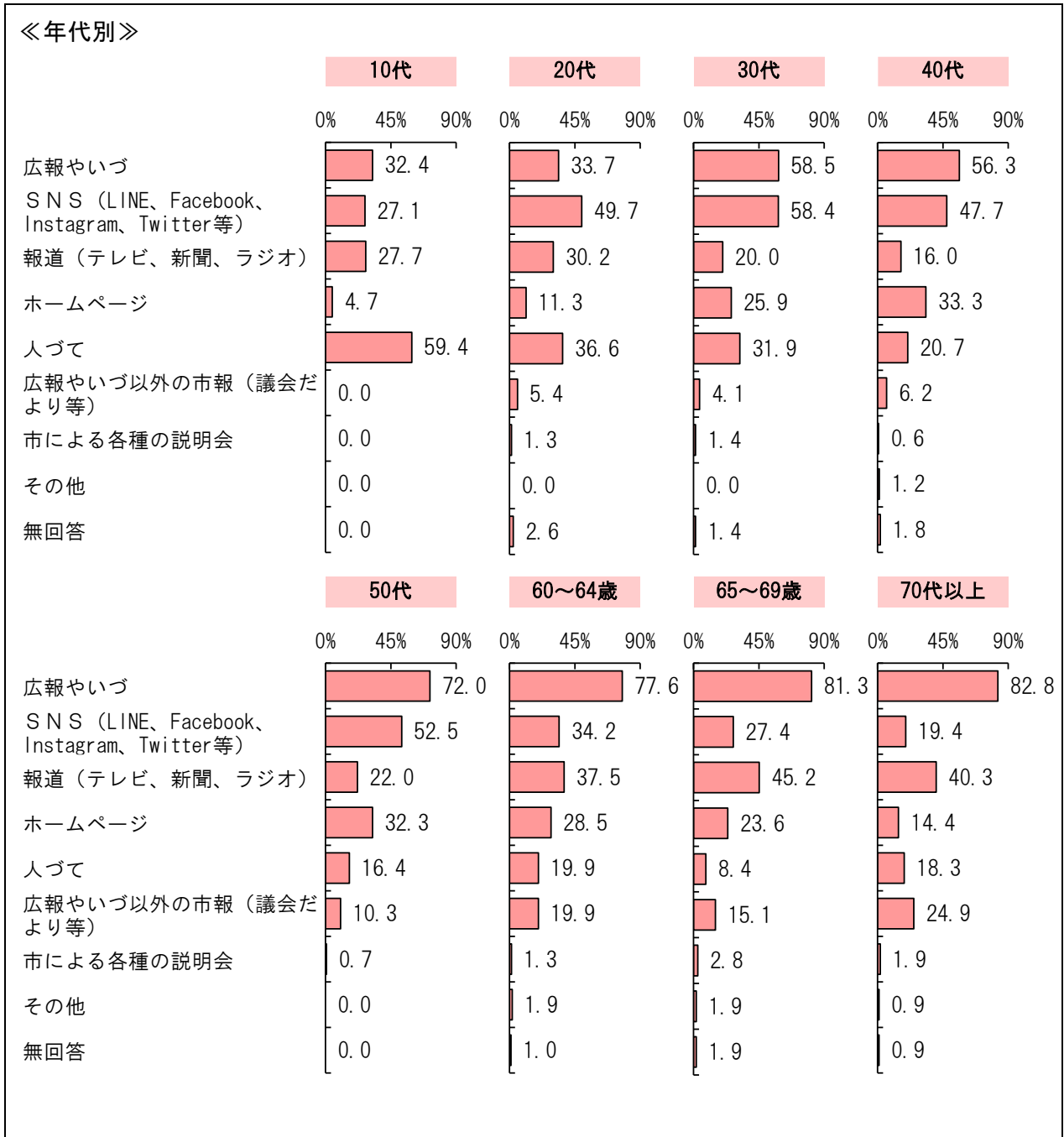


子どもの年代別でみると、「小学生の子どもがいる」「大学や専門学校などの学生で20歳未満の子どもがいる」で『そう思う』の割合が高く、7割を超えています。

(6) 市の情報を得る手段

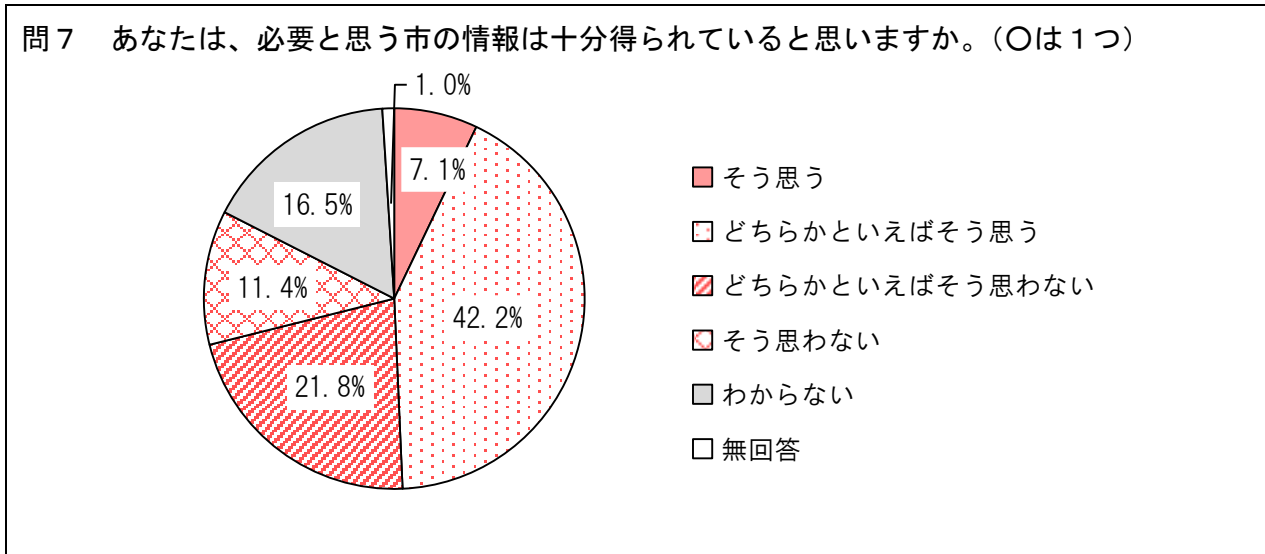


市の情報を得る手段は、「広報やいづ」66.8%が最も多く、以下、「S N S (LINE、Facebook、Instagram、Twitter 等)」39.2%、「報道 (テレビ、新聞、ラジオ)」29.7%、「ホームページ」22.8%などとなりました。

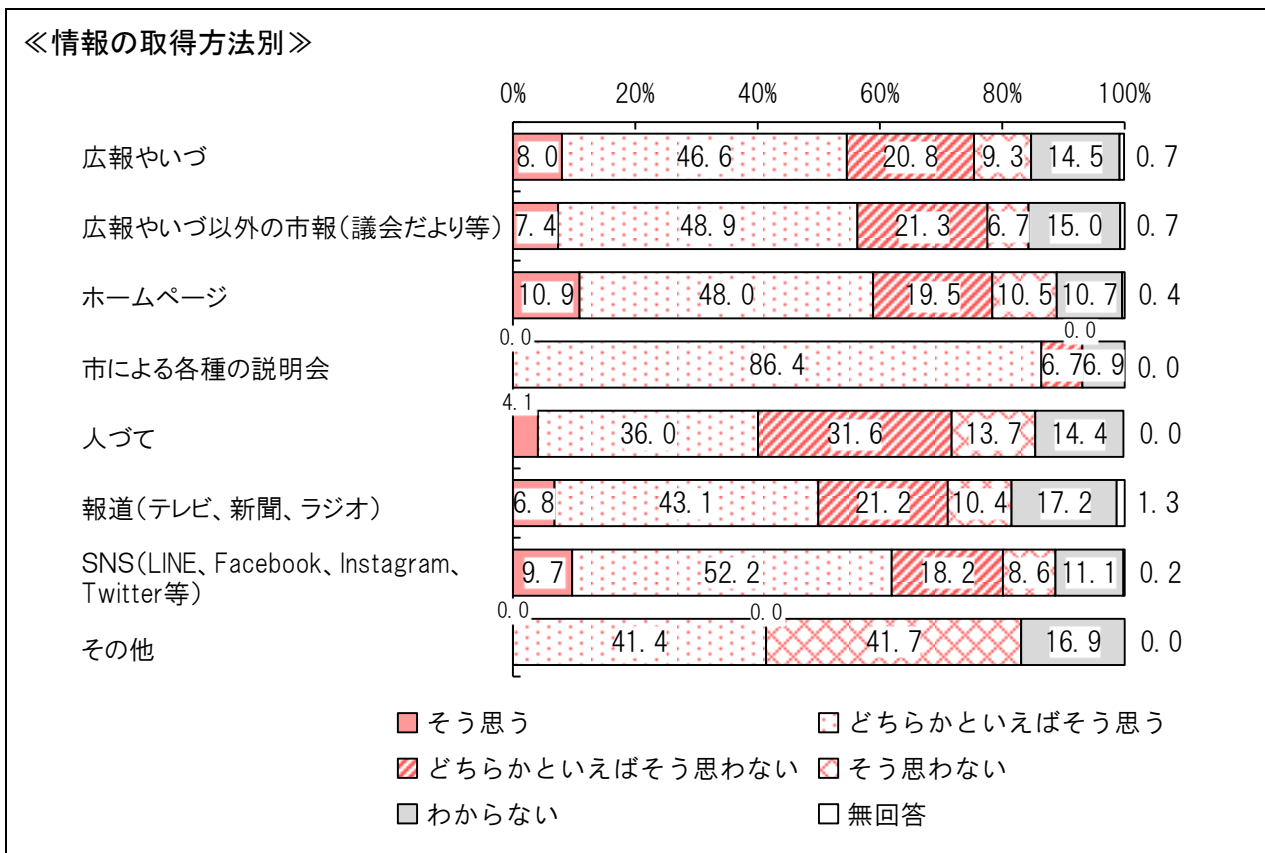


年代別で見ると、65~69歳・70代以上で「広報やいづ」の割合が高く、8割を超えています。また、30代・50代で「SNS (LINE、Facebook、Instagram、Twitter等)」の割合が高く、5割を超えています。

(7) 必要な市の情報は十分得られていると思うか



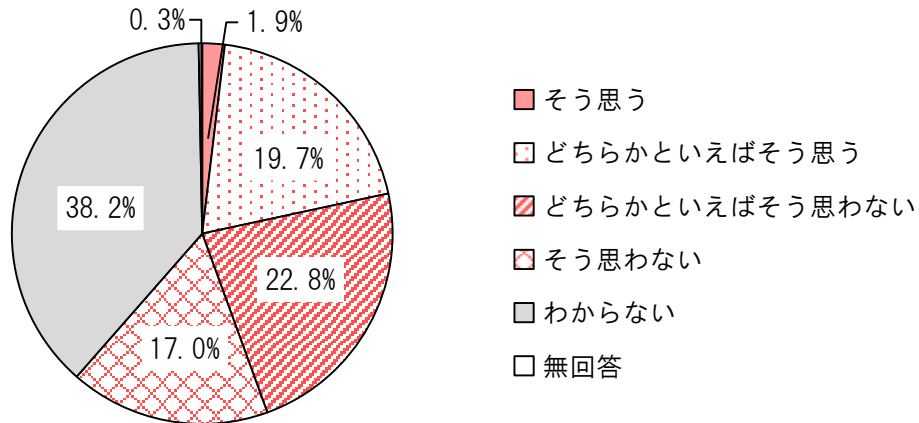
必要な市の情報は十分得られていると思うかは、「そう思う」7.1%と「どちらかといえばそう思う」42.2%を合計した『そう思う』は49.3%となりました。一方、「どちらかといえばそう思わない」21.8%と「そう思わない」11.4%を合計した『そう思わない』は33.2%となりました。



情報の取得方法別でみると、「市による各種の説明会」で『そう思う』の割合が高く、86.4%となっています。

## (8) 市民の意見が行政に届きやすいと思うか


問8 あなたは、電話、メール、意見箱、各種説明会などを通じて、市民の意見が行政に届きやすいと思いますか。(〇は1つ)



市民の意見が行政に届きやすいと思うかは、「そう思う」1.9%と「どちらかといえばそう思う」19.7%を合計した『そう思う』は21.6%となりました。一方、「どちらかといえばそう思わない」22.8%と「そう思わない」17.0%を合計した『そう思わない』は39.9%となりました。

(9) 焼津市の都市環境等の満足度

問9 あなたは、以下の焼津市の都市環境等についてどの程度満足していますか。もしくは不満がありますか。(1)～(16)のそれぞれの項目について、あてはまるものを1つずつ選び、番号に○をつけてください。



焼津市の都市環境等の満足度で、「満足している」と「どちらかといえば満足」を合計した『満足』が多かった項目は、“(15) 魚などの地場産品の豊かさ” 81.0%、“(1) 人の親切や人情味” 74.1%、“(14) 自然環境の豊かさ” 72.9%などとなりました。一方、「どちらかといえば不満」と「不満がある」を合計した『不満』が多かった項目は、“(8) 交通の便” 52.6%などとなりました。

### ■焼津市の都市環境等の満足度による評価

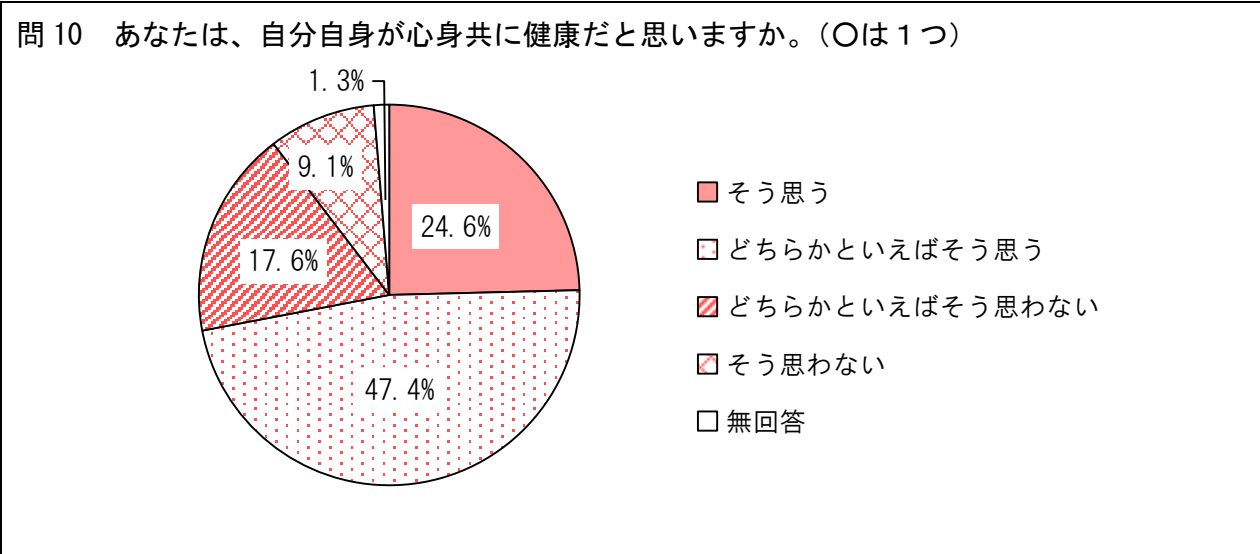
満足度の評価点が最も高い項目は、「(15) 魚などの地場産品の豊かさ」で 1.03、以下「(1) 人の親切や人情味」0.79、「(14) 自然環境の豊かさ」0.76 などとなりました。

順位	項目	満足度
1	(15) 魚などの地場産品の豊かさ	1.03
2	(1) 人の親切や人情味	0.79
3	(14) 自然環境の豊かさ	0.76
4	(7) 住環境	0.43
5	(9) 買い物の便利さ	0.37
6	(16) 歴史・文化資源の豊かさ	0.37
7	(2) 子育てのしやすさ	0.31
8	(3) 教育環境	0.17
9	(4) 医療機関の充実	0.10
10	(12) 防犯対策	0.10
11	(5) 福祉の充実	0.08
12	(11) 交通安全	0.08
13	(6) 公共施設の充実	0.04
14	(13) 災害への備え	-0.09
15	(10) 就業機会の多さ	-0.20
16	(8) 交通の便	-0.31

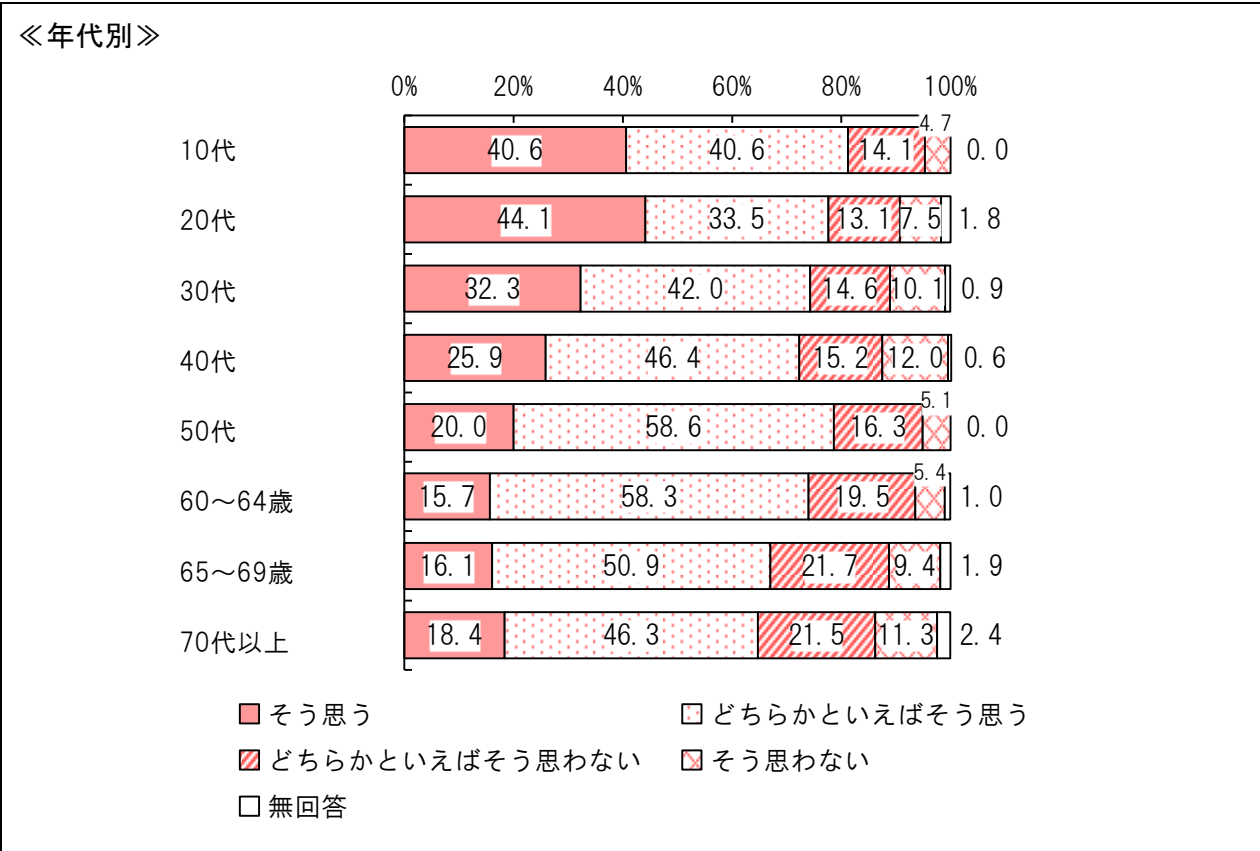
※項目ごとに、「満足している」2点、「どちらかといえば満足」1点、「どちらかといえば不満」-1点、「不満がある」-2点、「わからない」0点として加算し、回答者数（無回答を除く）で割ったものを評価点としています。

【自分や家族・地域の状況やそれに対する考え方などについて】

(10) 心身共に健康だと思うか



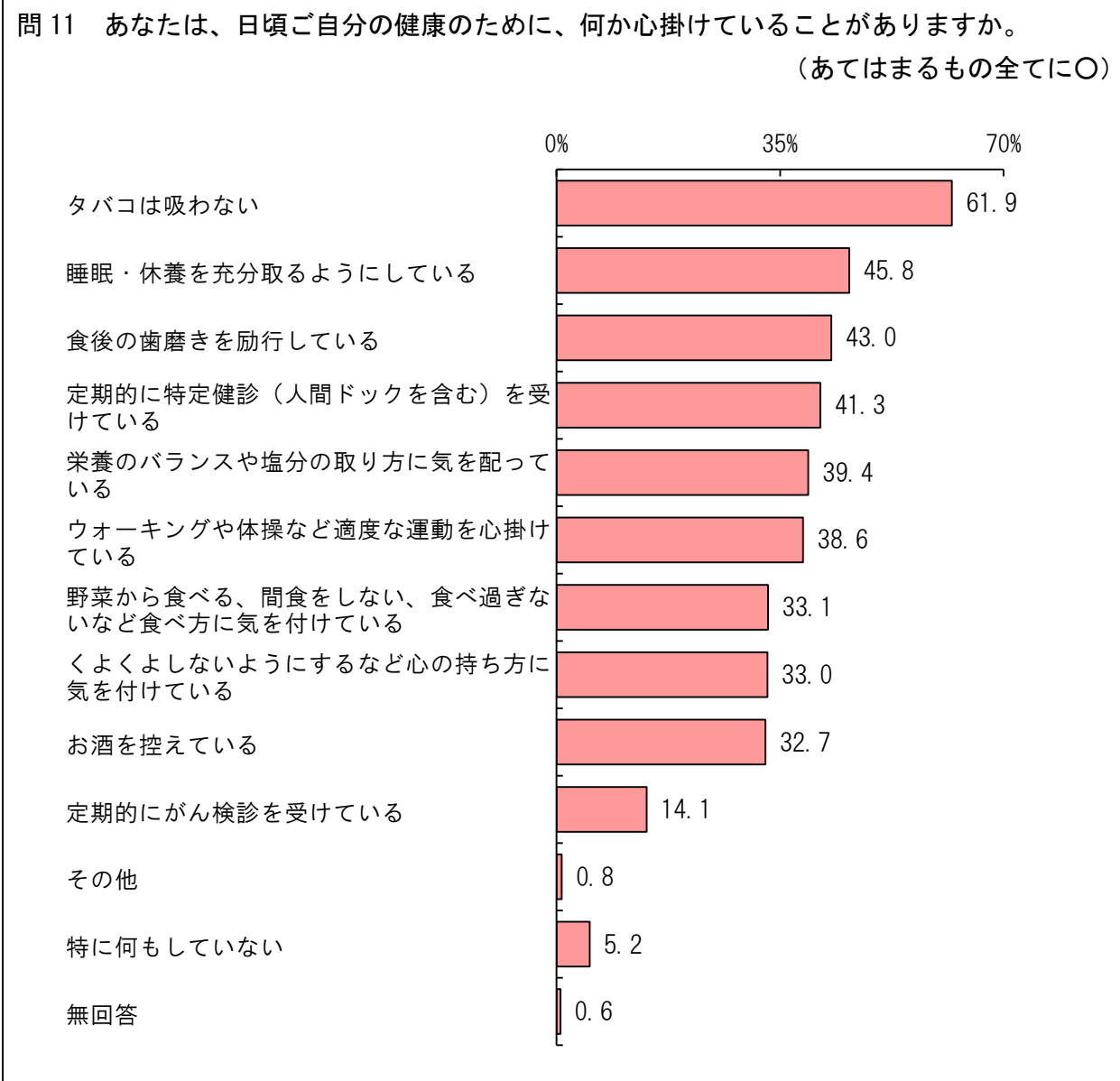
心身共に健康だと思うかは、「そう思う」24.6%と「どちらかといえばそう思う」47.4%を合計した『そう思う』は72.0%となりました。一方、「どちらかといえばそう思わない」17.6%と「そう思わない」9.1%を合計した『そう思わない』は26.7%となりました。



年代別でみると、10代で『そう思う』の割合が高く、81.2%となっています。一方、65~69歳・70代以上で『そう思わない』の割合が高く、3割を超えています。



## (11) 健康のために心掛けていること

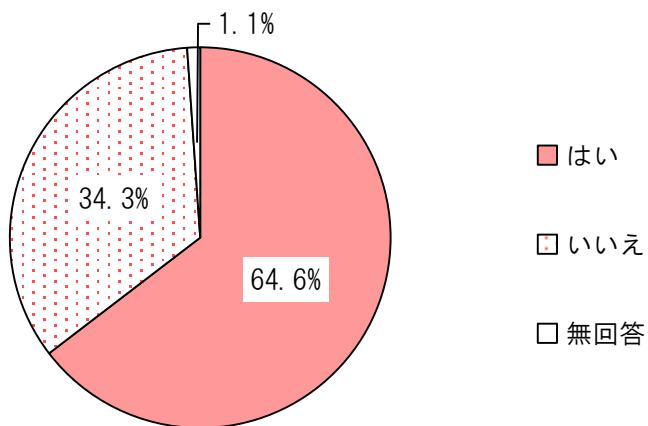


健康のために心掛けていることは、「タバコは吸わない」61.9%が最も多く、以下、「睡眠・休養を充分取るようにしている」45.8%、「食後の歯磨きを励行している」43.0%などとなりました。

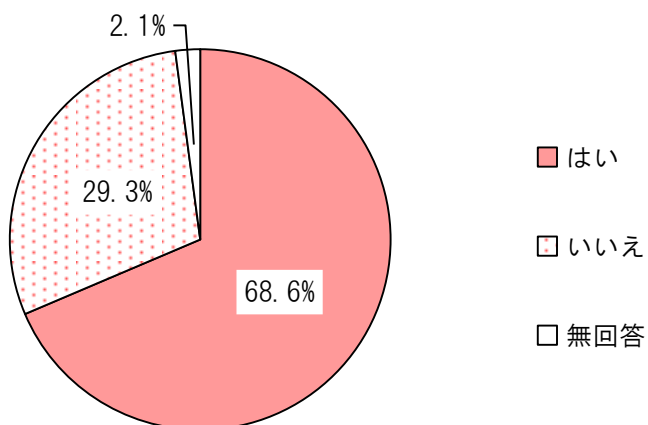
(12) かかりつけ医・かかりつけ歯科医を持っているか

問12 あなたは、かかりつけ医やかかりつけ歯科医を持っていますか。(〇は1つ)

【かかりつけ医】



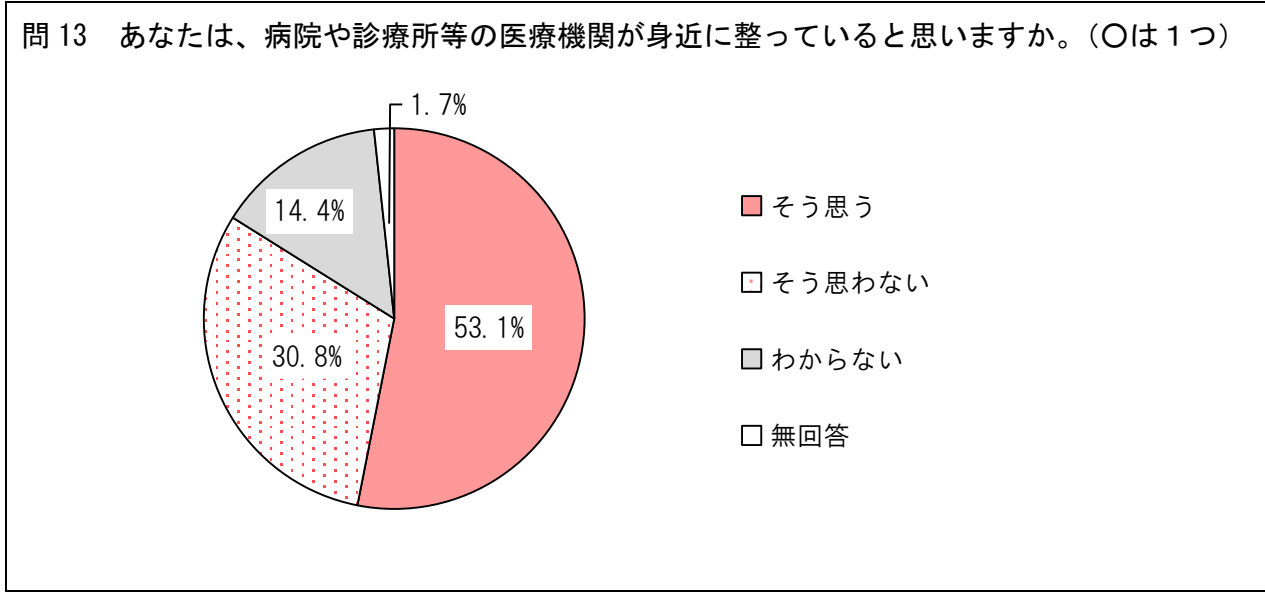
【かかりつけ歯科医】



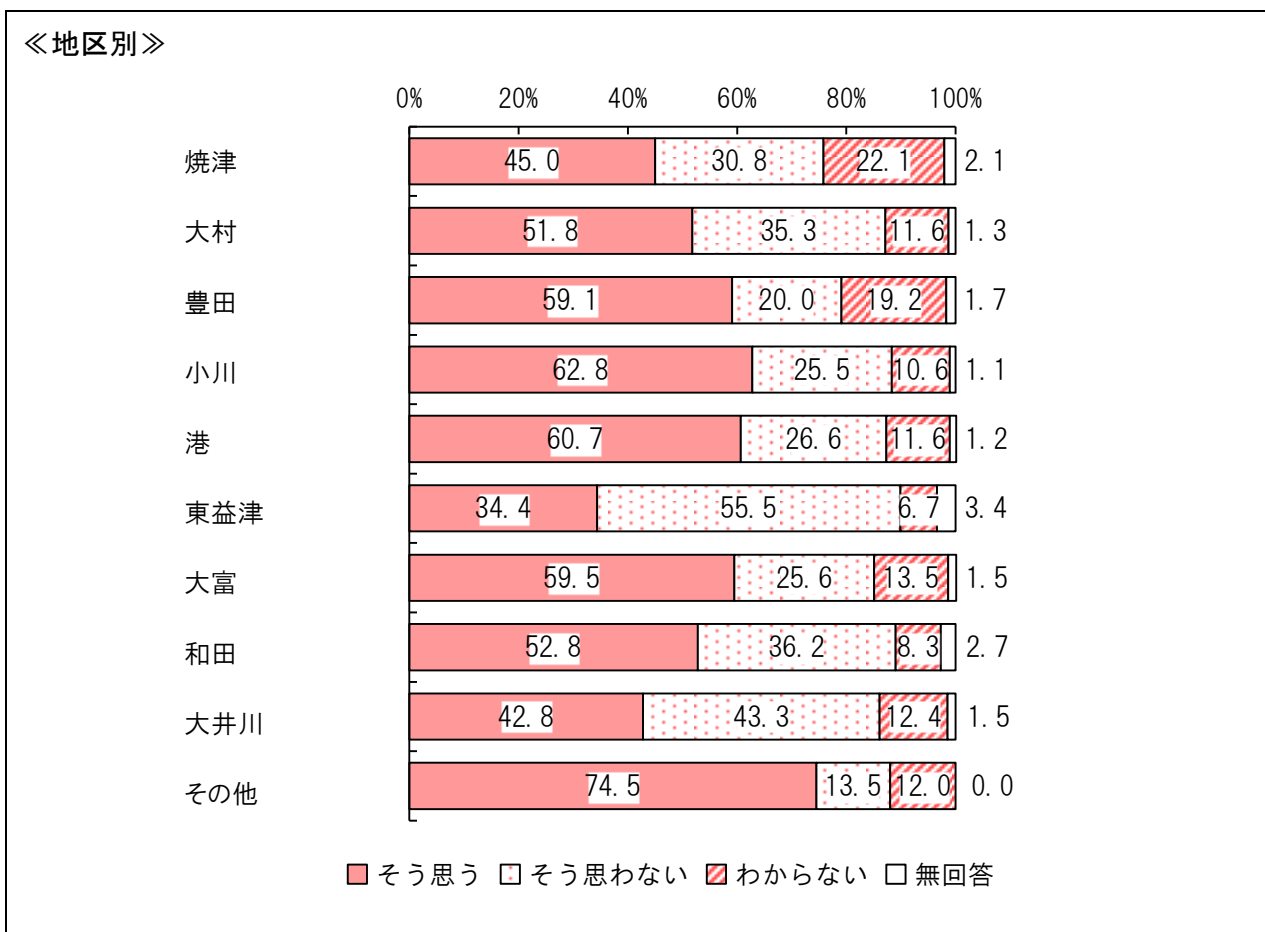
かかりつけ医を持っているかは、「はい」64.6%、「いいえ」34.3%となりました。

かかりつけ歯科医を持っているかは、「はい」68.6%、「いいえ」29.3%となりました。

(13) 医療機関は身近に整っていると思うか



医療機関が身近に整っていると思うかは、「そう思う」53.1%、「そう思わない」30.8%となりました。

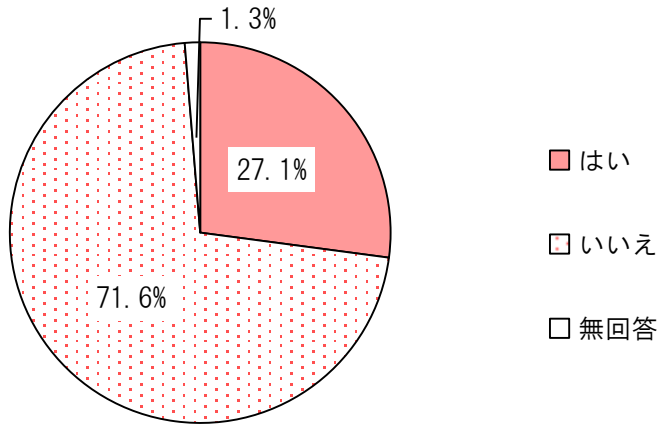


地区別でみると、「その他」を除き、「小川」「港」で「そう思う」の割合が高く、6割を超えています。一方、「東益津」で「そう思わない」の割合が高く、55.5%となっています。

(14) 文化・芸術に関する活動の有無

問 14 あなたは、過去1年間に文化・芸術に関する事で、鑑賞や創作・参加を通じた体験などの活動をしましたか。(〇は1つ)

※「文化・芸術」には、メディア芸術、伝統芸能、芸能、生活文化・国民娯楽、文化財も含まれます。

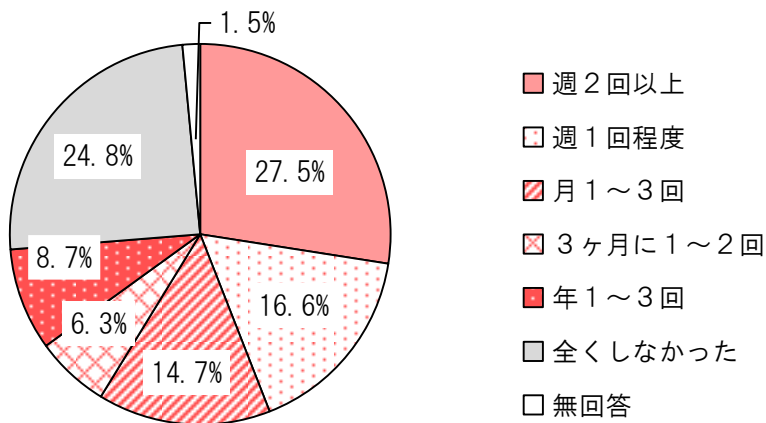


文化・芸術に関する活動の有無は、「はい」27.1%、「いいえ」71.6%となりました。

(15) スポーツの頻度

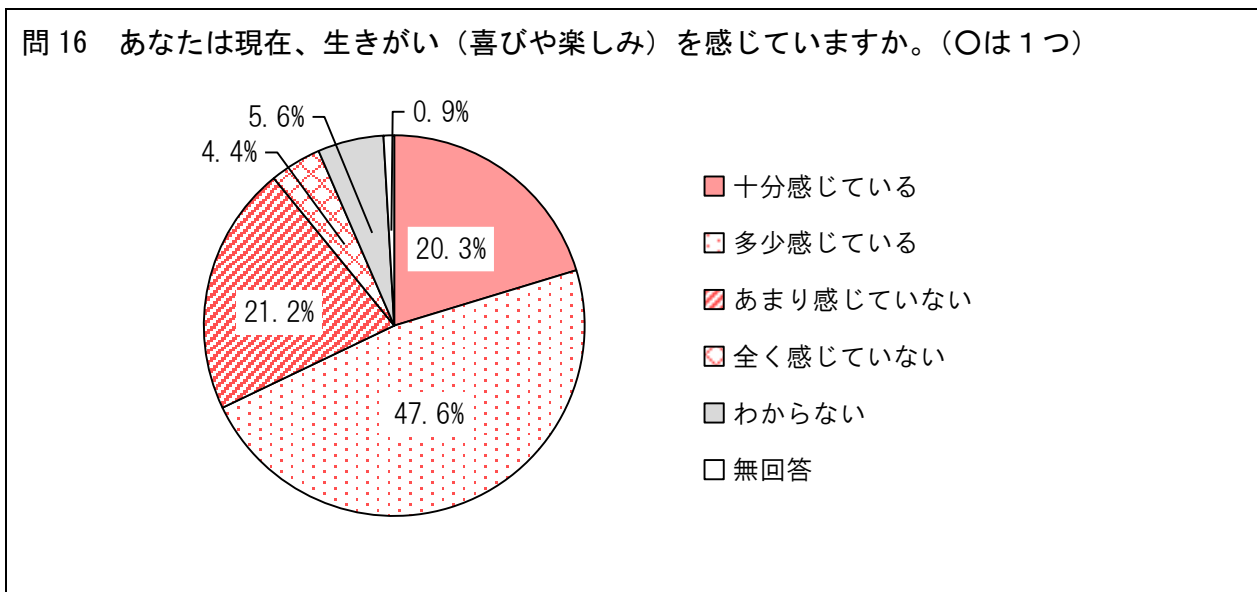
問 15 あなたは、スポーツ(軽運動を含む)を、過去1年間で平均してどのくらい行いましたか。(〇は1つ)

※「スポーツ」とは、労働(生産活動)以外の身体活動のことです。ウォーキングや体操など、楽しみや気晴らしに行う軽運動もスポーツに含まれます。



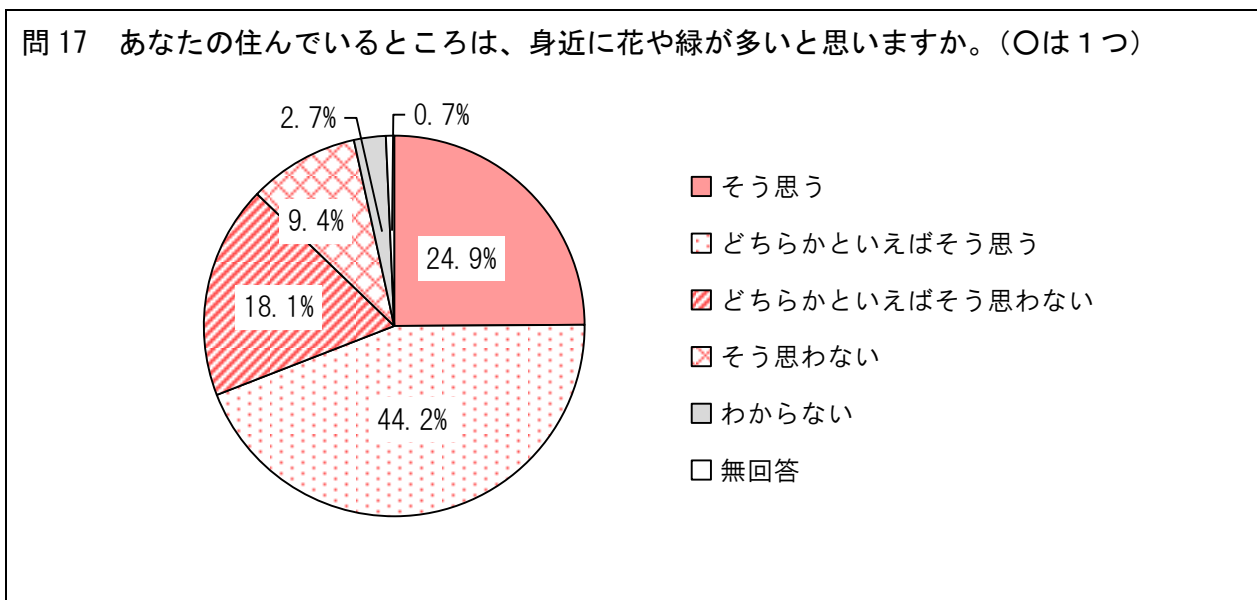
スポーツの頻度は、「週2回以上」27.5%、「週1回程度」16.6%、「月1~3回」14.7%、「3ヶ月に1~2回」6.3%、「年1~3回」8.7%となりました。一方、「全くしなかった」は24.8%でした。

## (16) 現在、生きがい（喜びや楽しみ）を感じているか



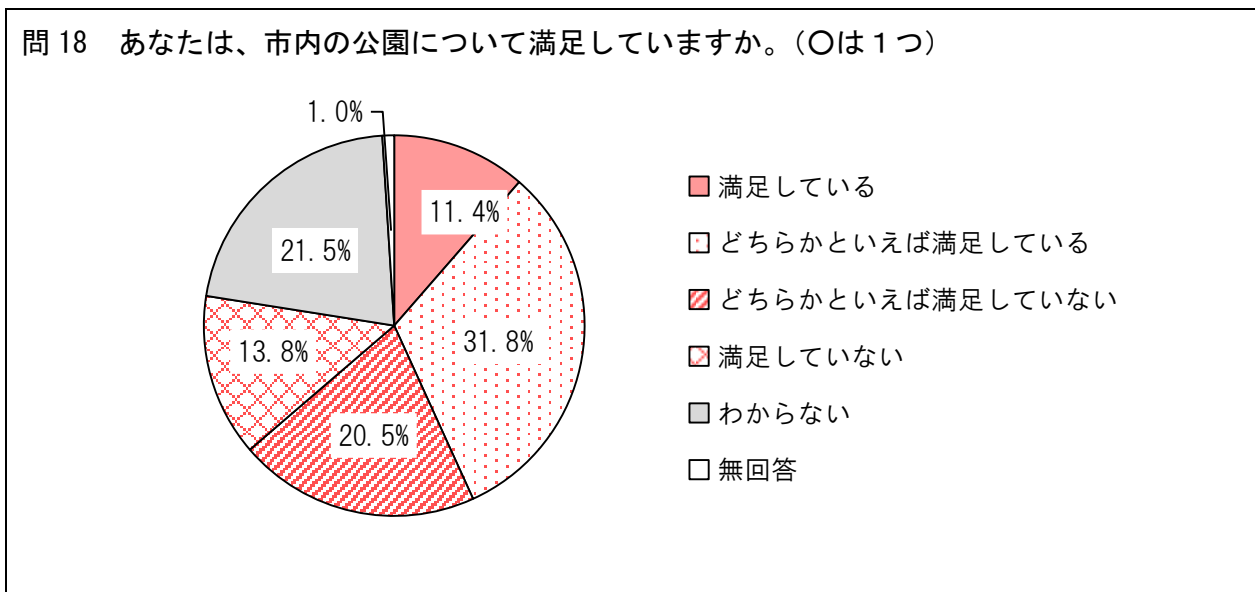
現在、生きがい（喜びや楽しみ）を感じているかは、「十分に感じている」20.3%と「多少感じている」47.6%を合計した『感じている』は67.9%となりました。一方、「あまり感じていない」21.2%と「全く感じていない」4.4%を合計した『感じていない』は25.6%となりました。

## (17) 身近に花や緑が多いと思うか



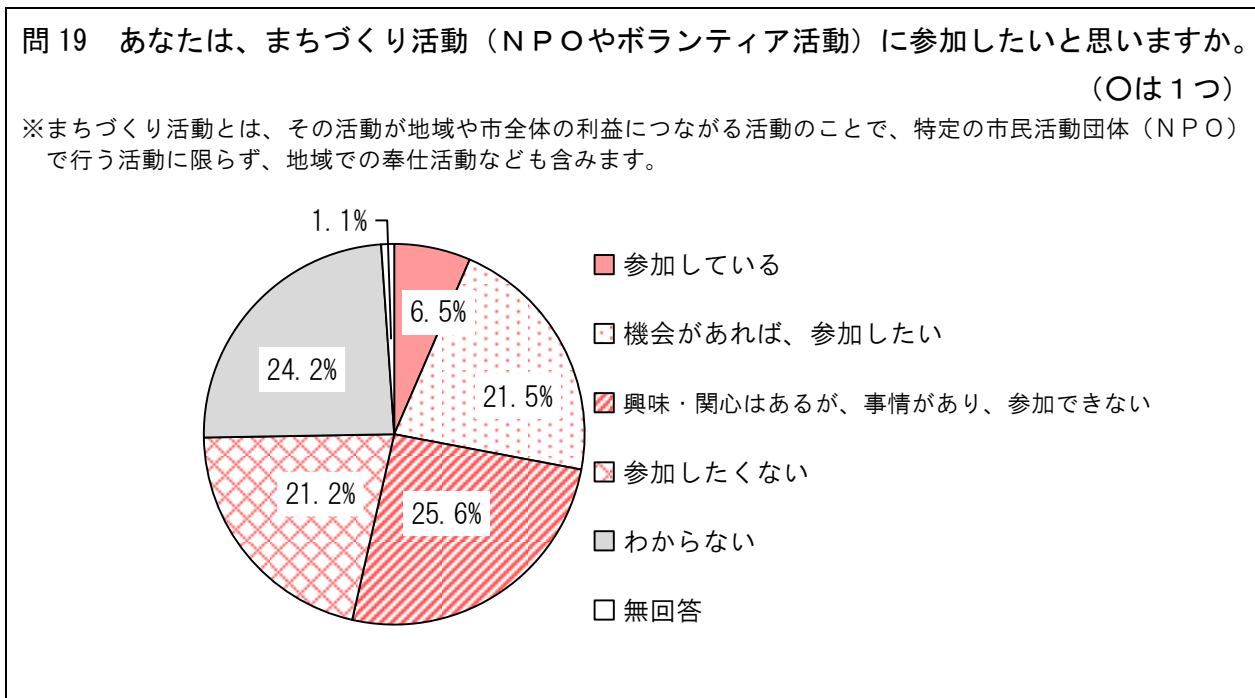
身近に花や緑が多いと思うかは、「そう思う」24.9%と「どちらかといえばそう思う」44.2%を合計した『そう思う』は69.1%となりました。一方、「どちらかといえばそう思わない」18.1%と「そう思わない」9.4%を合計した『そう思わない』は27.5%となりました。

(18) 市内の公園について満足しているか



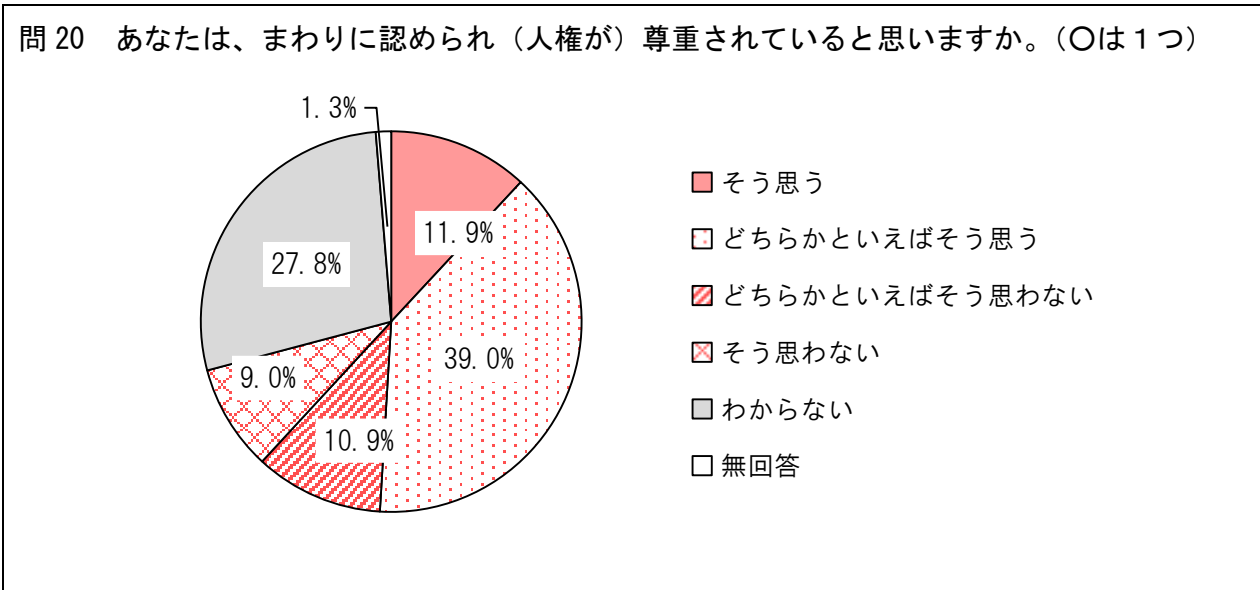
市内の公園について満足しているかは、「満足している」11.4%と「どちらかといえば満足している」31.8%を合計した『満足している』は43.2%となりました。一方、「どちらかといえば満足していない」20.5%と「満足していない」13.8%を合計した『満足していない』は34.3%となりました。

(19) まちづくり活動（NPOやボランティア活動）に参加したいと思うか



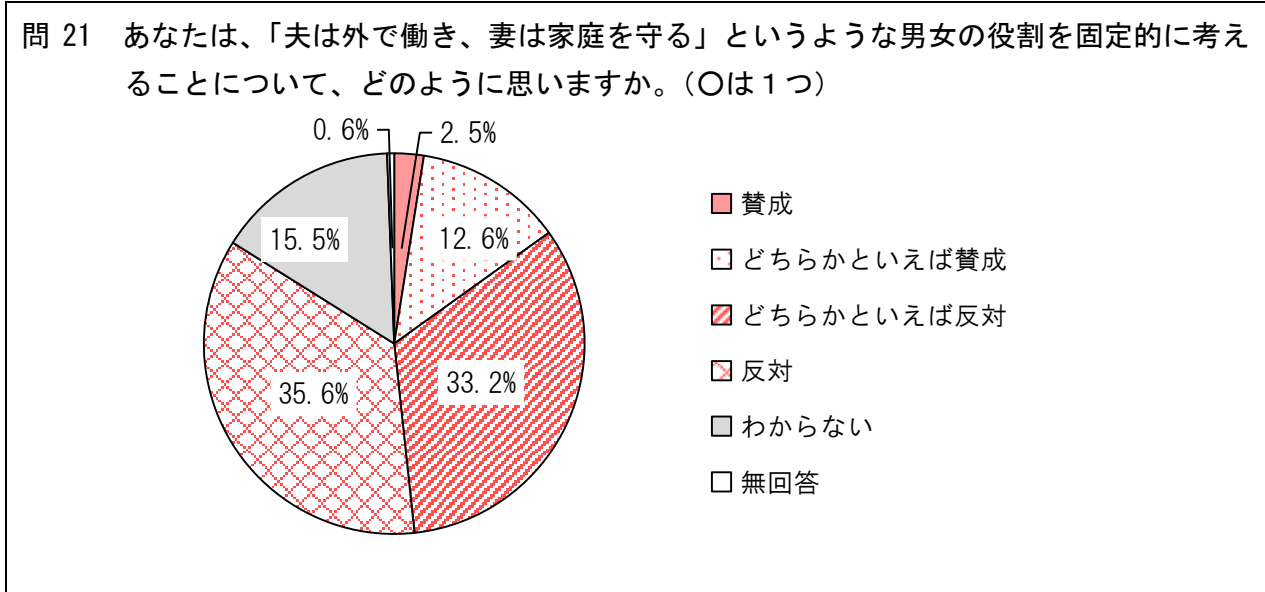
まちづくり活動（NPOやボランティア活動）に参加したいと思うかは、「参加している」6.5%と「機会があれば、参加したい」21.5%を合計した『参加している・したい』は28.0%となりました。一方、「興味・関心はあるが、事情があり、参加できない」25.6%と「参加したくない」21.2%を合計した『参加できない・したくない』は46.8%となりました。

## (20) まわりに認められ（人権が）尊重されていると思うか

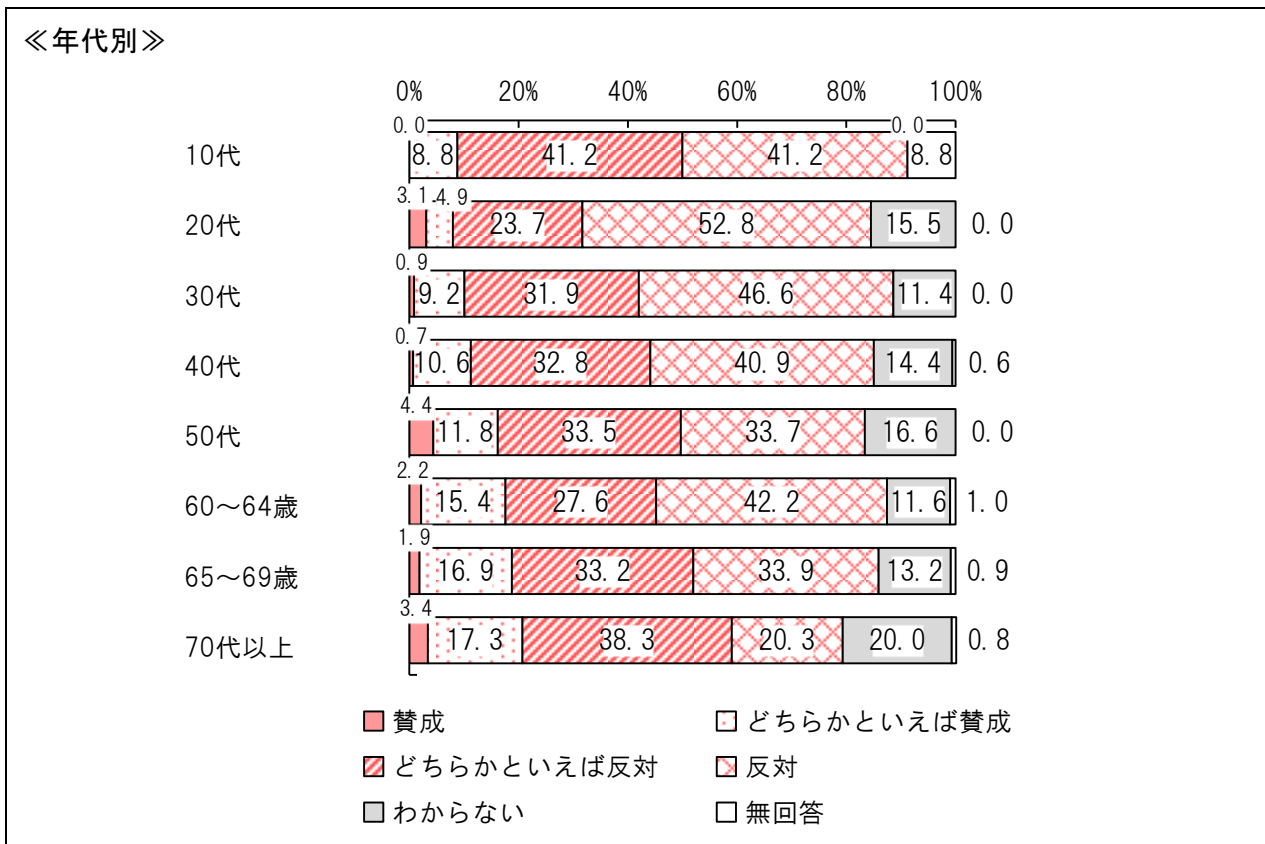


まわりに認められ（人権が）尊重されていると思うかは、「そう思う」11.9%と「どちらかといえばそう思う」39.0%を合計した『そう思う』は50.9%となりました。一方、「どちらかといえばそう思わない」10.9%と「そう思わない」9.0%を合計した『そう思わない』は19.9%となりました。

(21) 男女の役割を固定的に考えることについて



男女の役割を固定的に考えることについては、「賛成」2.5%と「どちらかといえば賛成」12.6%を合計した『賛成』は15.1%となりました。一方、「どちらかといえば反対」33.2%と「反対」35.6%を合計した『反対』は68.8%となりました。

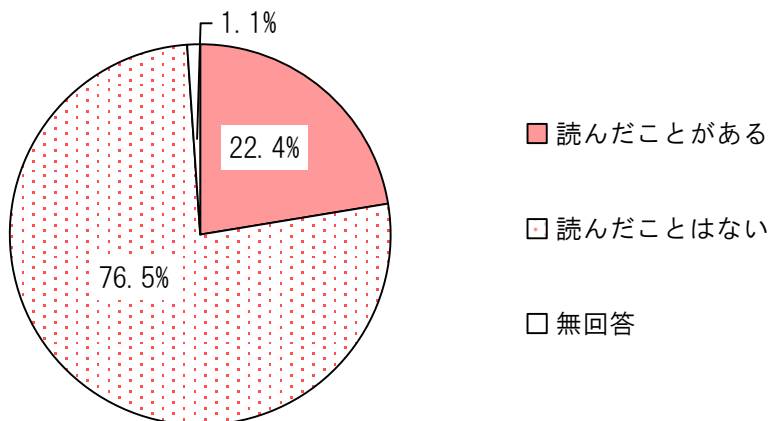


年代別で見ると、どの年代においても『反対』の割合は50%を超えており、また、年代が低くなるにつれ、『反対』の割合が高くなる傾向がみられ、10代では82.4%となっています。



## (22) 男女共同参画情報紙Aしおかぜを読んだことがあるか

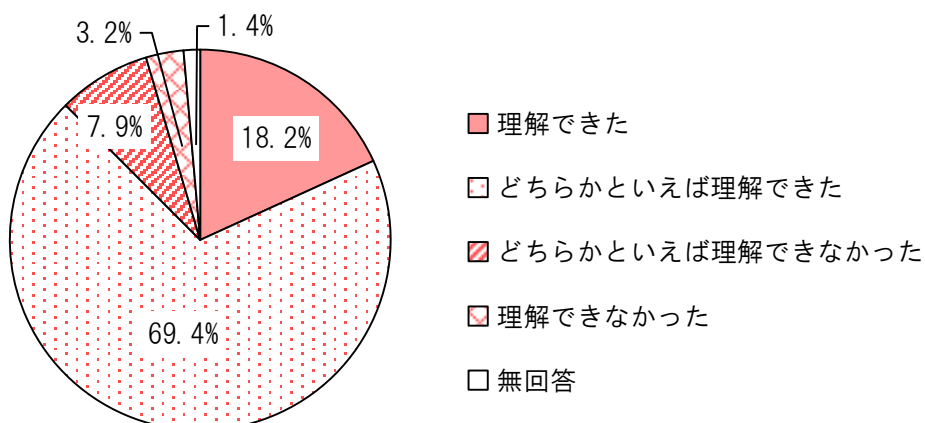
問 22 あなたは、広報やいづ（7月1日号・11月1日号）に折り込まれて配布される男女共同参画情報紙<sup>あつ</sup>Aしおかぜを読んだことがありますか。（○は1つ）



男女共同参画情報紙Aしおかぜを読んだことがあるかは、「読んだことがある」22.4%、「読んだことはない」76.5%となりました。

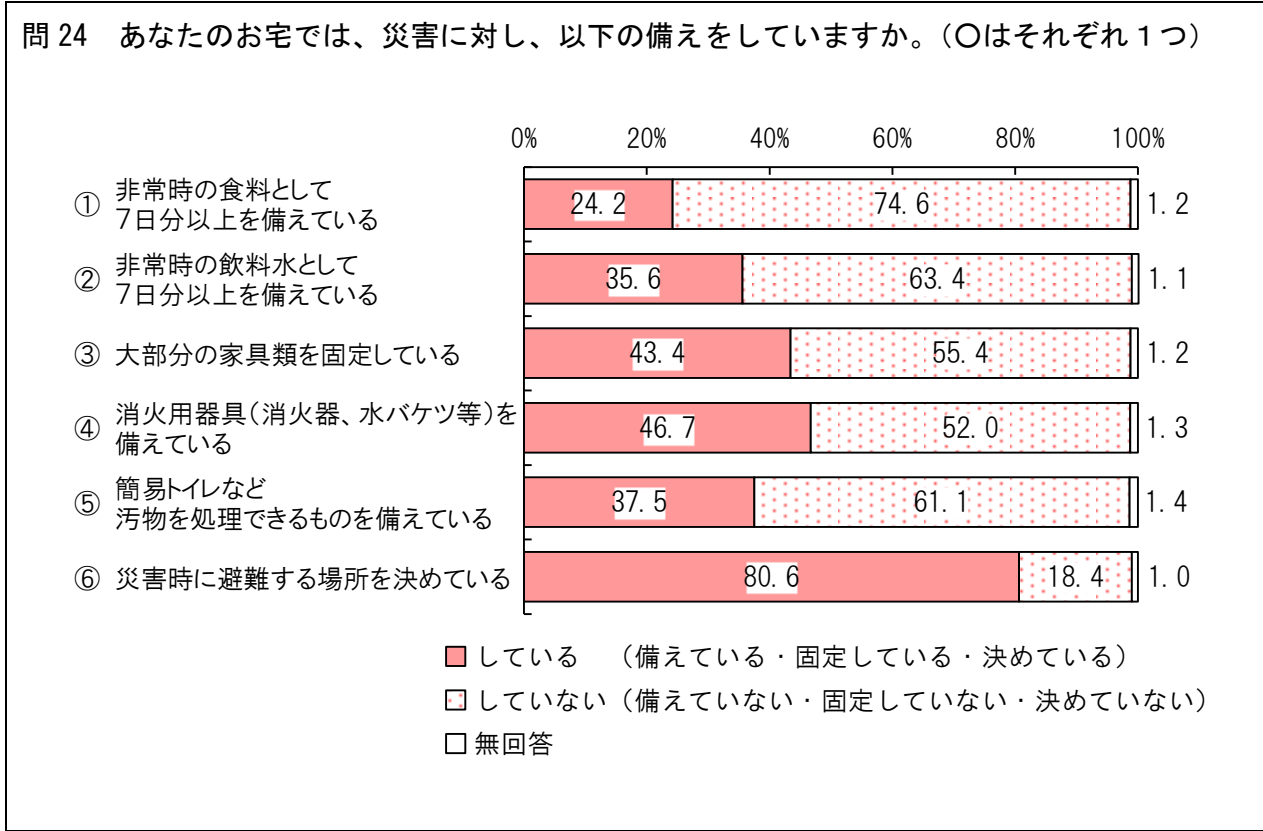
## (23) 男女共同参画社会を形成していくことの必要性が理解できたか

問 23 【問 22 で「読んだことがある」と答えた方】  
男女共同参画社会を形成していくことの必要性が理解できましたか。（○は1つ）



男女共同参画社会を形成していくことの必要性が理解できたかは、「理解できた」18.2%と「どちらかといえば理解できた」69.4%を合計した『理解できた』は87.6%となりました。一方、「どちらかといえば理解できなかった」7.9%と「理解できなかった」3.2%を合計した『理解できなかった』は11.0%となりました。

(24) 災害に対して備えていること



災害に対して備えていることで、「している」が最も多かった項目は、「⑥災害時に避難する場所を決めている」80.6%となりました。一方、「している」が最も少なかった項目は、「①非常時の食料として7日以上を備えている」24.2%となりました。

## 【自由意見】

※いただいた意見は記載いただいた設問欄に、原則として原文のまま全て掲載していますが、特定の個人または法人やその他団体の権利・利益を害するおそれのある記載については削除しています。また、「なし」や「特になし」といった、意見はないとの回答は省略しています。

### (25) 施策・事務事業についての自由意見（問 25）

問 25 焼津市の施策・事務事業について、ご意見等がございましたらご記入ください。

#### 【10代女性】

- 2016年に行われた焼津未来中学生議会にて提言させていただいた者です。あの時の提言はどのような結果になったのでしょうか。

#### 【10代その他】

- 笑福の湯の近くのコーポ雪小僧の西側の地面が窪んでいて、自転車や原付で通る時に危ないので修繕していただきたいです。

#### 【20代男性】

- 子供の医療費0円はぜひ継続して欲しい。3歳未満の保育費の負担軽減も行なってほしい。焼津市は子供に対する事業は行ってくれている認識だが、低収入傾向の世の中でありその中でも20代は更に下であるためもっと充実させて欲しい。

#### 【20代女性】

- 現在、不妊治療をしています。去年4月から保険適用になっても実際の負担額は保険適用前とさほど変わらない。または、それ以上かかっているのが現状です。保険適用になった事で助成金制度がなくなったという事は存じていますが、体外受精は1度の費用が約40～50万程してしまい、更に1人当たり6回までという制限もあるので少子化対策やより多くの人に焼津市に拠点を持つためには何かしらの援助を再開してもらえたらとても嬉しいです。
- 焼津市は子ども向けの施設や子育て支援が充実していてとても子育てしやすい市だと思います。昨年12月に出産致しましたが、これから自分の生まれ育ったこの焼津で自分の子どもを育てられると思うととても楽しみですし、幸せだと感じています。特に私はさかなセンターが大好きで焼津の魚も好きですが、なにより、働いている方の人柄や雰囲気も大好きです！とてもワクワクする場所だな、と思うので市外の友達にも勧めたいと強く思います。子どもを育てるのにはとてもお金がかかることは十分に承知しておりましたが、実際育てると妊娠期間から健診代がとてもお金がかかったり、ベビー用品など必要なものを揃えるのにお金がかかったりして想像以上でした。（私も世間知らずではございますが、妊婦健診は補助券を使えば自己負担はないと勘違いしておりました）これから子育てをもっとしやすい焼津市にするためにはもう少し多く補助金やクーポンを所得制限を設けずどの子育て世帯にも届いたらもっと焼津市に未来ある子どもたちが増えるのではないかと思います。

- 焼津市も駅や街を新しく変え、未来ある街にして欲しいです。商店街や駅などもっと若い人が行きたいと思える施設を作って欲しいです。焼津市民だけでなく、他市、他県からも行ってみたいと思ってもらえる大型施設を検討して欲しいです。よろしくお願い致します。

### 【30代男性】

- 焼津駅前や、大井川方面まで良さそうな施設はあるが、良さを活かせているとは思えない。又、道路を新しく整備する等、キレイにはなっているが意図が分からない。隣接している市に比べ町づくりが下手だと思う。
- 公園を作るのがいいけれど駐車場もないし意味ないのでわ。こどもへの制度を拡大して欲しいです。
- 大人でも楽しめるような（美術館や商業施設など）観光スポットが増えたら嬉しいです。
- 豊田地区に駐車場のある大規模な公園を造ってほしい。住人の数に対して避難所が足りない。通学路にガードレールがなく子供を安心して通学させられない。排水路のブロックの劣化と、ブロックが重すぎて側溝清掃が重労働となっている。どの自治体も選挙のためか高齢者向けの事業が多い。焼津市からその体質を変えて行ってほしい。
- 兵庫県明石市の子育て事業を取り込めたら良さそうです。

### 【30代女性】

- ターンクルこども館を利用したことがありますが、市内在住なのに少し入館料が高い。また、駐車料金も掛かってしまうので気軽に行けない。以前の館内にあったカフェもメニュー数が少なく感じた。
- ※人の通行頻度が少ない歩道に、雑草がすごく元気よく生えていたり、線路下の車用の道路の隅にゴミがたくさん落ちていたりするのが気になることがあります。※車社会なので、静鉄のバスの本数も少ないのが残念です。※静岡市や藤枝市にあるようなシェアサイクル（パルクール自転車）があると多数の箇所から乗り降り出来て、便利だなとも感じております。※よろしくお願い致します。
- 道路がガタガタしていて運転とかが危ない。公園も少なく今現在コロナが流行っているので遊びにいけない。
- 市役所等への問い合わせの際、担当者により回答が異なる事が多々ある。行政としての意見を求めても私的な意見を押し付けようとする担当者もいた。経営事業に関わる事もあり信用が出来ず混乱する。また、説明も受けていない事柄に対してした、しないの言い合いになった事もある。責任者の対応もなかった。意見を取り入れる、市民に寄り添う「姿勢」だけとられアピールされている印象でどこに反映、回答があるのかわからない。信頼出来ない。子育てに力を入れているのはわかり、大変ありがたい事だと感じるが、生活者は子育て世代に限らず、また、収入を得ている分野は子育て関連に限らない。どこかを削ればその関連労働者に負担がある。行政は広い視野で住み良い、暮らしやすい、働きやすい環境を目指して頂きたい。

### 【40代男性】

- 少子化問題は国に任せるのではなく東京都のように独自で対策する所に、住みたい街になると思う。子ども1人高校卒業まで一千万かかります。実際にあきらめなくてはいけない現状の方がたくさんいます。学校に行けてない子も周りにいます。半年以上学校に通えない場合は引越ししなくても転校できるようになれば救われる人子もいると思います。
- 東京から焼津市に引っこしてきて戸建を建てる為に一時期アパートに住みました。それが条件に合わず助成金対象外にされました。東京にいながら戸建の計画を立てるのは不可能だと思います。ふるさとに戻って新たな生活を送る矢先に納得できない市の対応に幻滅しました。
- 市民全体的に交通マナーの悪さが気になります。
- 細かすぎて読む気にならなかった…
- はじめての子育てをしてみて、焼津市は子育て環境が充実しているように感じられません。子供の医療費の無償化はとても有難いですが、その他で子育てサポートのようなものをあまり感じられません。妊娠期間中のサポートも少なく感じ、他市ではある父親教室もなく残念でした。
- 東の益津幼稚園が閉園になり、東益津地区での子育てが少し難しくなったと感じる。できれば3年保育で再開して欲しいし、あわせて児童クラブなどに活用して欲しい。
- 主に焼津市中心部に開発が集中しすぎている。特に津波が予想される地域に市役所を改築し、その周りに人を集めているが、津波の犠牲者をわざわざ増やしているとしか考えられない。なので、大井川地区にもお金をかけてほしい。
- 1. 駅前徐徐に活性化してきていると感じるが、焼津市の顔である駅自体が古く魅力的に映らないのが残念。また、駅から離れた場所はバス停が少ないなど、お年寄りの移動手段が限られている。改善を望む。2. 今後のEV化を見据え、充電スポット拡充の後押しが欲しい。3. LINEの情報発信は良いと思う。これからもDXで効率化して、市役所から離れた場所の方も簡単に市のサービスが受けることが出来るように改善を進めて欲しい。
- 防災や河川整備（浸水等）をお願いしたいです。あと、大きな公園には日陰もほしいです。

### 【40代女性】

- ターンクルこども館の入館料の無料化。産後も働く女性が増えていることから小学校入学まで預けれる保育所を増やして欲しい。
- 子どものための施設が少ないし、公園も少ない。ターンクルも高い料金で1回しか行っていない。ベビーカー置き場がない。エレベーターも、許可がないと使用できないなど、子供や母親のことを考えられていなくとても残念に思います。産後うつで育児が大変だった時に頼るところがなく困ったので産後ケア施設の必要性を考えてほしい。
- 子供の医療を無料にすると、親はすぐ病院に連れていきます。無料だから考えず…。熱は鼻水はせきは無理にとめると長引くし、子供の抵抗力もつきません。老人の医りょう費安すぎます。病気になるために生きているわけではありません。人は必ず死にます。大切な税金も今だけのために使用するのではなく未来のことも考えて、ふかんの的に見て、考えて、調べて使っていただきたい。

- 施策や事務事業についている人のインタビューや市のために働いている人の情報をもっと発信してほしい。顔が見える市役所として親しまれた方が相談や業務や窓口でのコミュニケーションも取りやすいのでは？
- コロナに関して、焼津はずっと感染者が多かったのに人数がでてこないの毎日知らせてほしい。きせいかんわになっているが、火葬、葬儀も別枠でやってほしい。家族も濃こう接触者は来ないでほしい。きせいかんわと言っても感染者が増えているのにまだコロナはこわいと思うから、こわいと思う人の気持ちも考えてほしい。
- コロナワクチンの案内が全国 1,000 以上ある治地体の中でも、後ろから数えられるほど対応が遅いです。
- 焼津市議会議員は、一体何をしているのか？何をしてくれているのか？21 人現員数必要ですか？無駄な税金。市民の為に何をしてくれているのか。分かる様にもっと市民が目にする様な広報にしてほしい。
- 公園など子どもが遊ぶ場所が少ない。公園を増やしてほしい。海・山・自然が多くあるので、それを活かした施設ができたらいいい。キャンプやマリンスポーツができる場所など。
- 大井川の河せんじき（多目的広場C）の芝生の管理の予算が、焼津市と合併してから足りないとききました。子供たちがスポーツをする環境を（人工芝）作ってほしいです。今現在利用できないとのことで、サッカーをやりたいのにできない場合があるようです。
- 幼児から高齢者までの幅広い世代が利用できる文化施設を作してほしい。今の時代に合った新しい施設、焼津市として大規模な建て物を希望します。他県では、有名建築家が作った文化施設、図書館、美術館に多くの市民が集まり、他県からも注目され、人を集めていると言う話があり、焼津市にもそういう建て物があつたらと思います。
- 図書館でもっと本を見つけやすく、子ども達も読みやすくなるような工夫があると嬉しいです。小・中・高の子ども達が、外で（屋内施設でもOK）遊べる場所、又は落ち着いて勉強できたり、友達と会ったりできる場があるとうれしいです。ジョギングやウォーキングが気持ちよくできるよう、距離（走行距離がわかるような）、トイレなど紹介してくれるとうれしい。
- ケイタイをもっていない使わない人はいないという前ていのもと話しがすすむ。もっていない人は話すことも参加することもできない。もっていない・使わない人のことは考えているのか。そういう人もいる！！
- シティセールス課が焼津の魅力を発信していくというのはとても素晴らしい取り組みだと思います。焼津は食も自然も豊かなところで、世界的にアピールできると思っています。高齢化が進んでいますが、若いやる気のある人々が焼津の魅力を再認識して活躍していけば将来的により良い町に進化していけると思います。
- 三ヶ名の交差点工事が一年進捗が無いように思う。どんな状況なのか今後の計画はどうなのか明示してほしい。
- 大井川市民サービスセンターの必要性が感じられない 存続ありきの評価であると思う。近場である事に固執する世代がいなくなったらどうするのか。新庁舎完成時完全移転すべきだった。

### 【50代男性】

- 職員の接客態度をよくしてほしい（窓口対応）。書類の書き方がわからなかったのので聞いたら無愛想で対応をされて気分が悪かった。
- 駅舎を含めて駅周辺の開発整備は緊急の案件と考える。あまりにも整備されておらず、やや放置しているのではと憤りさえ覚える（焼津駅・西焼津駅の両面）。また、今更ながら、市役所、新庁舎の位置が何故、津波浸水に直面するような場所であるのか。津波避難タワーを市内あちこちに建設しているにもかかわらず、市民として全く理解できない。
- いわゆる“箱もの”な公共設備が次々と作られ、いつも人がいないのを見てため息をついています。
- 港を活用した観光施設の充実。緑の多い町づくり。焼津さかなセンターの建替。
- 市役所が建て替えられて良いですが、各手続きの待ち時間が変わっていない様に思います。
- 市内循環バスについて、土日祝日は、花沢の里などの観光地もまわるようにしたら、便利だし、乗客が増えると思います。
- 商業施設の活性化をお願いしたいです。例えば、焼津さかなセンターなどをリニューアルして周辺の活性化を行うなど。詳しい事は分からないですが、沼津市などの様に観光地になると良いです。
- 人口の減少を懸念しています。海に近い場所の住民の転移やインター廻りの有効利用などは都市計画の柔軟性がほしい。工場、施設などの誘致も含め住みやすさ、働きやすさを優先にしていきたい。若い人と高齢者のバランスよく住みやすい環境の整備をお願いします。

### 【50代女性】

- 道路の草が長くなり過ぎている時期があり、高校生の自転車が通行しにくそうであった。
- 街路樹の整備ができていないと思います。道路の整備も（センターラインの白線が消えているとか雑草が伸び放題になっているとか）できていないと思います。
- コロナ禍、いつも市民の為に尽力をして頂きありがとうございます。まだまだ、コロナが終息しない不安な時代ですが焼津市民の為に施策に期待しています。これからもよろしくお願い致します。
- ゴミの出す日、プラスチックの日が少ない。週2回ほしい。夜勤もあり、出せない時もある。ビン、カンを出すところが遠い。月1回では仕事の日に出せないし困る。千葉県市川市はゴミの日、プラの日が2日間づつあり、ダンボール等の雑紙の日、家電の日、ビン、カンの日など、すべてのものが同じゴミすて場に出せるので生活しやすい。焼津も工夫してほしい。
- 道路の舗装をしてほしい。
- 市内町内そこに住んでいない議員は“河川”や利用しているかしてないかわからない“みぞ”などのことについてなににもできないと言われましたが、老人などのすまいのまわりでおこっている汚せんされたドブ 草 手におえない町内会のことめんどくさいでもきいてほしい。これからふえてくるから専門業者を作るといいと思う。

- 若い世代に焼津に定住してもらうには、古いしきたりをやめるべきだと思う。高齢者が増え、地区の役員（体協、女性部など）を働きざかりの人間に負担させている現状を把握して、考え直してほしい。近所の人と一緒に何かをやる時代は終わっています。子どもと高齢者向けの施策よりも、今働き税金を治める世代のことも考えてほしいと思います。
- 内容は、自治会の回覧でお願いします。ITではできません！
- 広報やいづを楽しみにしております。これからもよろしくお願いします。
- バスの路線が増えたら良いなあと思います。焼津市立病院、総合病院ではあるがもっと充実した医療機関であってほしいです。
- これから独居老人が増えると思うので、その方々の相談に気軽にのっていただける窓口があるといいかな、と思ったことがあります。（スマホも使えない人が多い世代にはなかなか近所づきあい等うまくいかない人もいて、孤独を感じたり、悩みをかかえたりしている人もいると思う。小さい子をもつ親世代の為の施設はいろいろとあるので、交流できてよいと思うが、もう少しお年寄りにも目を向けてもいいのかな、と思いました。
- 駅前のイルミネーション、橋の下に投影されている魚はあまり意味がなく。気づく人は少なく、何度も通っているがライトアップも私も人に言われてはじめて知った。橋の横を使用するとか青と白を重視するならもっと数を増やすなど。藤枝市の駅前ののが魅力的に見えるのはなぜか？足場のあたりなどうまく有効活用してほしい。
- 土・日に趣味講座をやって欲しい。定年後の楽しみがほしいので。積立NISAやiDeCoの講座をみんなが受けられる様、頻繁にやって欲しい。老後の資金がみんな足りないのに身近に教えてくれるところが無いのはおかしい。将来的にとっても役に立つと思う。
- ・焼津市公式LINEでの情報配信はとても役立っています。公式LINEがある事で、自分にとって必要な情報が拾いやすくなりました。・婚活支援について。カップルを作る、マッチングをする事を目標にせずその後のフォローが出来る仕組みをしっかりと作るべきだと思います。
- 町内会の仕事が多すぎる。
- 駅、市役所、文化施設、市立病院等分散している。各施設が公共交通機関で利用しづらい。あっても数時間に一本で自宅からは無いに等しい。地震のリスクヘッジなら、今後アクセスの改善を望む。

### 【60～64 歳男性】

- 焼津市コロナワクチンの接種の時もそうですが何事も他市に比べておそいと思う。
- 評決表が、項目がこまかすぎる。みにくい。経済部水産振興課は、何をしていたのか。今まで、何も把握できていないのか、市民からも、疑念が、残る。今までの、苦労が、水の泡。焼津市としてもこれから、信頼回復に支援、監視していくのですか。
- 道路整備(路面の状態、道路表示など)が行き届いていないように感じる。大富地区は若い子育て世代が増えて来ているのに公園などの整備が遅れていると感じる。



### 【60～64 歳女性】

- 昨年、台風 15 号で床上浸水の被害を受けました。4 年前の台風でも床上でした。今回は、県からの説明会が各地区ごと浜当目以外は昼間の時間帯にありました。その説明会の連絡は、HP はもちろん個別に連絡が来る訳でもなく回覧板のみ、他地区は期日までに回らない事もありました。集めたくない、大事にしたい意向を感じざるを得ませんでした。次回からは、一箇所にまとめて、夜の時間帯に行って頂きたい。私達は何度も災害を経験し、より備えて行かなくてはならない地域なのです。また、昨年の災害の聞きとり調査、車の水害が多く困った方たちへの支援、今まで何もなくて次が心配です。車の避難場所を真剣に、早急に決めて頂けないか。行政の方、お願いします。土木工事以外に出来る事を市民は望んでいるのです。情報は平等に。岡当目だけ 2 回はなぜ？
- 市役所での待ち時間、病院（市立）での待ち時間をもう少しスムーズにしてほしい。市立病院の駐車場をもっと広くして欲しい。公園等の防犯対策強化して欲しい。魚師町なので不在時選挙権を委任状等で投票出来る様にして頂きたい。道路白線等見にくく薄いのでしっかりチェックで整備して欲しい。コインパーキング等、増加していただきたい。広報やいづの無線お知らせ時間きとりにくいので、二重声等にならない様しっかりと聞き取れる様にして頂きたい。
- LINE は賛成できません（息子からも言われています）。
- 新聞をとっていないので広報はみれない。わざわざ取りに行くのはどうかと思う。カレンダーはとてもよいと思う。
- 今は子育て時代になっていますが、私が 20 代 30 代の頃はそういうことはあまり言わなかった。私も結婚・出産・子育てをしてみたかったがここぞという出会いがなかった。産婦人科もどこがよいのか情報が得られませんでした。アンケートに協力した人にはクオカードなど贈ってほしい。世間ではそういう人たちも病院にいるということがわかりました。
- 駅の周辺もう少し活気があればと思います。町が地味です。子育てだけじゃなく、若者の楽しむ場所、年寄りの楽しむ場所がないような気がします。

### 【65～69 歳男性】

- 駅前通り（ターントクルから JR 焼津駅）の一方通行を以前のような対面通行にもどしていただきたい。
- 私は越後島地区に住んでいます。とても交通の便の悪い地域です。デマンドタクシーの利用状況や問題点、今後の検討課題などを知りたいと思っています。ぜひ、情報公開をお願いしたいと思います。焼津市は外国人の方が増えているとのことですが、日本語教室で日本語を学ぶ人は少ないです。もっと多くの外国人の方が日本語を学ぶことができるようにするためにはどのようにしたらいいかを焼津市と連携して運営していきたいと考えています。よろしくをお願いします。
- 無だに公園が広い。利用する人が少ない。屋外バスケ、テニスコートにして学生が利用できるようにしてほしい。また、アクアスなど変なところにお金をかけすぎる。静岡市より施設がらっぱ。

- 箱物ばかり作らば、市民の生活を見て、災害予防、災害にあった人によりそうとか。無理にリクレーション・催事に参加させない。
- 市立病院の充実に期待したいと思います。
- 下水道が未設置であり、排水溝等の清掃なども住民任せで、行政のレベルは極めて低いと言わざるをえません。
- 焼津市では下水道の延伸計画はなく、未整備地区では合併浄化槽への取替について補助金制度が設けられています。浄化槽からの排水はそれぞれの側溝へ流されています。側溝も定期的に清掃が必要であり、怠ると悪臭発生やつまりが発生します。この清掃は地区住民によって行っていますが、高齢化にともない重い側溝蓋の開け閉めもままならず、この頃では専門業者に委託して側溝清掃をおこなっています。費用は住民が出し合っています。市ではこのような住民による側溝清掃費用にたいする補助金制度を設けていただけないでしょうか。あるいは市で側溝清掃を実施してもらえないでしょうか。
- 何かと町内まかせで感心できない。

### 【65～69 歳女性】

- 土手や公園の草が刈りっぱなしで風に飛ばされ川に流れ落ち、つまっていることがあります。そうした草などは、燃やして処理、片付けする事は、出来ないのでしょうか。
- 保健事業の件でお願い。带状疱疹ワクチン費用の助成の有無をはっきりしてほしい。ビゲン（生ワクチン）、シングリックス（不活化ワクチン）の両方知りたい。又、接種可能（両種類ワクチン）病院名を明確にしてほしい。ネットで調べたのに、「うちでは出来ない…」と、二軒の病院（焼津市内、消化器内科）で断われた。
- 市のホームページはわかりやすく見やすいです。新しくなった市役所を訪問した時市の職員の対応がすばらしくてとてもうれしかったです。これからもよろしくお願いします。
- 問9⑬災害への備えで不満があるとさせて頂きました。新しい市役所・駐車場の完成は大変喜ばしいことですが…。でも、すぐ海に近い元の場所に新しい市役所を建てたのは、地震・津波などが確実に発生すると言われてる今、どうして？と！！もっと考えて、内陸（警察や市立病院がある地域や海から離れた場所）にとは考えられなかったのか。誰が考えても海のすぐ近くのもとの場所に一番、市民が必要とする建物が再建されたのは首をかしげます。すごく残念です！！焼津市の次世代の子供達の為にも時間がかかってもいろんな方法で市民の意見をもっと聞いて、決めてほしかったです。今となつては、どうしようもない事ですが…。いまだ、こんな事を考えています。海に近い市役所を心配している一市民です。
- 公的サービスは市内どこでも同一のサービスであるべきです。情報網を計っていただきたいと思います。
- 他県の人に、ふるさと納税、焼津がんばってるねと言われた。
- 明石市（兵庫県）の子育て支援が素晴らしいと思います。子供を中心に考えたら結局は社会全体が豊かになるように思います。

**【70代以上男性】**

- コロナの拡大、マイナンバーカードの申請/交付、庁舎の統一等、忙しく働いていただきありがとうございます。職員の人数が少なく感じます。
- 市立総合病院の駐車場について。午前9～10時の時間帯、満車が常で予約時間に間に合わない事が多々あります。市庁舎並の駐車場を考えてほしい。
- 市役所など海に近い場所に新しくした判断が分からない。危機管理に対し長期的展望で計画を進めないと町としての人気さが下がり小児化が進むと思います。
- 施策、事務事業の内容について当初より市民は理解しておらず年度ごとの振り返りを見てもわからない点が多い。デジタル化は日本はおくれており推進することで（職員）削減ができるのであれば国県に先掛けて行うべき。又、商店街の活性化はどうなっているのか、商店街をなしていないと思う。
- 水路（側溝、小川）に転落防止柵の未設置箇所があまりにも多い。行政が放置しているようにも思われてならない。最近の大雨による道路冠水で水路との境目が判らない時もある。暗渠にするか柵を設置するか、早急に対策を講じて頂きたい。防犯灯は以前と比べ多くなり、街が明るくなった様に思います。
- 市役所庁舎、たーとくる建物等海の近く、駅近くに建てたのは大反対。焼津市立病院の充実を願う。
- 新庁舎の建設場所に多いに不満。もっと中央に位置すべき！！公共交通機関の確立。活気のある町に。自分の組織票を大切にするな！！
- 歌謡ショウ等へ年1度位い65才以上の方々へ入場券をいただきたい。歌手が人気のある人は入場料が高い。そうゆう時は3,000円位出していただくようにしたら。又行けない人は、いただいた券を必ず責任を持って家の人とか知人へあげることとすればキャンセルなし。
- パソコンを使えないので情報がない。お金がないので先が不安。
- 田んぼを守って行けない。自由に売らせて欲しい。体が不自由になって畑もやれない。子供は他の市へ住んでしまい家は妻と二人、もう無理。こゆう相談はどこに行ったらいいですか？年寄の事を考えて欲しい。
- 旧大井川の整備なかなか進んでいないようです。全体平等にしてほしいです。期待しています。
- 政府は少子高齢化について最重要課題としてやっと本腰を入れるようです。焼津市としても、未来を見ずえて、市民の意見も聞きながら施策の検討をしていただきたいと思います。期待しています。
- 市役所西側の出入口はなぜ通用門の形式なのか。東側のように大開口の作りにして入場しやすくする予定はあるのか公開をしてください。
- ふるさと納税額が多いと聞いていますが、有効に使われているのか？
- PCでWeb回答しようとURLを入力したが市民アンケートのHPには入れなかった。URLの記述に問題があるのか私の操作が間違っていたのか判明しない。
- 老令世帯で農業の後継い者はないから農地や家屋敷はこれからどうするのか困っている。焼津市の行政は今後どのように考えているのでしょうか。
- 防災等で旧大井川町の位置づけが。よく分からない。
- 旧焼津市では予算使い放題、旧大井川町は取られ放題。

## 【70代以上女性】

- 先の台風15号で浸水しました。“水門が2つあるから大丈夫”と聞いていたのにアッという間に川からも水が溢れ出て来ました。台風や梅雨は毎年のことで、その都度怖い思いをしなければなりません。どうか治水をよろしくお願いします。
- 介護施設がたりない。市役病院安定してほしい。
- 公民館活動等、参加するのに、パイパス道路を利用するのに地下道を利用すれば良いのですが、自転車を引っ張って行くのに大変です。出来たら信号機（ボタン式でも）設置して戴けたら大変有難いです。
- これからの日本をしょってたつ子供達の生活が豊かになる政策をしてほしい。
- 先日、沼津港に遊びに行っておどろきました。とても人が多く、食物のお店もたくさんあり、華やかでいい雰囲気でした。遊覧船もあり、楽しい一日でよかったです。焼津市も見習ってほしいと思いました。
- 高年齢の人々が多くなるにつれ、自動車、自転車等の利用が難しくなります。路線バスがほとんどなく、あっても1時間に1本では病院、買物等に不便。小回りのきく交通手段、気軽に頼める足の確補等を考えてほしい。少子化が問題になっているので、若い夫婦が喜んで子供を育てられるようになってほしい。子供の声が街の中に聞かれると嬉しい。
- 色々な事で近隣の他市との比較をする事が多いと思います。又新しい事に関して回りの意見に同調することが多いように思います。焼津独自で少し変わった事があっても良いのではと…。焼津発信で新しい事に向かって欲しい。焼津市の人口が少なくなっている事でも増やす方法はあると思います。皆が住んでみたいと思うような新しい町にして欲しい。
- 各事業について、重点地区が片寄っていると思います（議員さんの多い方に）。
- JR西焼津駅周辺の街造りを進め、静岡市への通勤ベッドタウン化に注力してほしい。
- 子育ての時も今も公園が近くにない。近くの通学路の横を車が沢山走って危険だと思う。ごみすて場があちこちにきたなく立っている美しくない町。藤枝のれんげ寺公園のような市民全体が集まる公園がない。いつもれんげ寺公園に行く焼津にはない。
- オンデマンドタクシーは大井川を知っている人が考えたとは思えない。準備もていねいで手間もかけて説明も充分だったが自分の回りで使う人はいない。
- タクシー券をもらったけれど2月一杯で使えなくなるのは短かすぎるし、使いづらい。市立病院のところでやっていた資源ゴミのミニステーションの代替えを早く用意して欲しい。不便です。市立病院の急救外来の待ち合い室、とくに夜、寒すぎて病気が重くなってしまいそう。主人が尿管結石で急救外来に行った時、4時間位待った。具合の悪い人をもっと早くみてもらいたい。市立病院の建て替えを最優先させてもらいたい。浜岡原発再稼働させない様に働きかけてもらいたい。学校給食を無償化にしてもらいたい。
- 市長さんをお願いします。自分のげんかひを感じたら若い有能な人にゆずってあげてください。そして良きアドバイスを与えてあげてください。焼津市のさびれた街どうにかならないですか！本当の本当に若い子供・孫達の将来が心配でたまりません。明るい明るい活気のある街にして下さい。故郷納税はどう使われてますか。！もちろん返礼があるでしょうけど…
- 福祉の面で不安が多く有ります。山梨県を見習って年寄りの住みやすい市にさせていただきたいと思っています。
- 風光明媚、温暖地。美しく明るいイメージですが、余所者には…あたたかいところではありませんでした。

## (26) その他の自由意見 (問 26)

問 26 その他、ご意見等がございましたら自由にご記入ください。

**【10代女性】**

- 清里～焼津市立病院をつなぐバスに土日祝の運行がないのが不便。ちびっこ広場などの子供が遊ぶ場所、人々が交流する場所がなくなっている。道路の白線が消えている所が多く、危険。

**【20代男性】**

- 大型ショッピングセンター（ららぽーと・セノバ等）が近くにあればうれしい。県管理の国道だが、日本坂トンネル（150号）下り線の頭上垂水の修善をして欲しい、数箇所見受けられ、自動車の塗装面・ガラス等に悪い。コンクリート成分を含んでいるため。
- いつも市民のためにありがとうございます。

**【20代女性】**

- 私は現在、医療従事者です（動物病院）。市民の方から外猫ちゃんに困っている、と問い合わせがありました。市の方へ問い合わせもしたそうですが、「何もしてもらえなかった。」と市の方より言われたそうです。たしかに人間のことも大切です、しかし、もう少し動物と共存できるような焼津へして頂きたいです。外猫ちゃんも生きております。同じ命です。是非考えて頂きたい。何かあれば、協力できることはさせて頂きたいです。特に、TNRを焼津市外でも協力して行えるとより素晴らしいと思います。
- 小川、八反田公園の津波タワーですが、深夜にスケートボードや音楽などの騒音に困っています。津波タワーからタバコをポイ捨てされているので敷地内に吸いガラが落ちていたり大変困っております。何度か市へれんらくしたりしておりますが、火事やその他トラブルへ発展しない前に対策をお願いしたいです。焼津市のためにいつも本当にありがとうございます。
- QRコードより郵送回答の方が私的にありがたいです（QRコードのアプリ入れてないの）。
- マイナンバーカードの新規交付申請でQUOカードが配布されるのはおかしい。事前に申し込んだ人が損をする事になる。今後焼津市に協力したいと思わなくなった。
- 私は2年前に焼津市に引っ越してきましたが、焼津市はとても住みやすいまちだと感じています。きれいな公園が多い、スーパーなどの店がたくさんある、道がきれいで車で走りやすい、図書館やターントクルなどの公共施設、、、などたくさんの魅力があるところがその理由です。
- いつも焼津市のために働いてくださっている市長さん、議員の皆様、職員の皆様、本当にありがとうございます。私は海も山（高草山）もあるこの焼津市が大好きで、自分が焼津市出身であることをとても誇りに思います。ちなみに私は焼津のマグロが大好きです！

- ・映画の優良事業はどうなったのか。 ・文化ホールで毎年開催されていたフィルム映画上映をまたやってほしい。 ・市独自の映画祭(例えばカナザワ映画祭など)をやるのはどうでしょうか。
- ・点々と大きな公園などの公共施設が揃っていると思うが、近所で遊べる公園など安心して子育て出来る環境はまだ整備されていないように感じる。焼津市のことは好きだが現状は、将来子育てするなら他の場所へ移住したいと考えている。 ・焼津駅前、西焼津駅前や市役所前がいつも淋しいと感じているので、多くの人が訪れ魅力に気づいてもらうためにも、再開発が進むことを切に願っています。

### 【30代男性】

- ・もう少し、子育てしやすい街にしてほしい。東京都のように各家庭に補助、子どものために働く、働かざるを得ない親がいるのにPTAをやらせるのをやめる等、もう少し考えてほしい。子育て支援課？幼稚園保育園課？の対応が子どものこと、働く親への理解が少ない。もっと親身になってほしい。
- ・住みやすいし、就業機会が多いのはいいと思うが、それにより、外国人やルール、マナーが守れないような若者が増えているように感じる。焼津市の将来性に少し不安を感じる。
- ・子どもがスポーツできる環境づくりを早く進めてほしい。
- ・公立幼稚園について焼津は2年、旧大井川は3年、おかしい。海のある良い場所、つりのしやすくしてもっと人が集まる様にして欲しい。もう少し夜間の明かりがあればありがたい。連休等の魚センター渋滞をもう少し考えて欲しい。地元民が通れない。東名側からは左折禁止、信号から入るだけ等。
- ・野良猫へのエサやり、外飼い等の不適正飼養者への注意喚起及び徹底指導をお願いしたい。それと野良猫は全頭駆除(個人でも)してもらいたい。
- ・公園の遊具をよくする(遊具を増やすとか)。→子どもが外であそべる。バス・タクシーへの支援→高齢者に多く使ってもらう。→車の免許返納→事故減少、タクシーバスうるおう。街をきれいに→道路舗装、街路の草・木・ゴミ→シルバーにやってもらうことでシルバーの人が働ける。焼津の物を安く幅広く売る。→農家・水産をもっと豊かにさせる。
- ・静岡から焼津に引っ越してきて、一番に感じたことは、保健センターが古くて汚い印象。トイレが古く使いにくい。ターントクルは非常に良い。

### 【30代女性】

- ・大井川庁舎、図書館の敷地、近隣道路の草刈りをもう少し頻繁にして欲しい。公共施設が荒れている様に見えるのが残念です。
- ・ゴミ出しの所が毎回ゴミの量が多く、道路にまではみでてしまっている。また、ネットのみの為カラスがたくさん来て散らかしてしまっている為何か対策して頂きたいです。
- ・和田地区の近くにも大きな公園を作ってもらえると助かります。
- ・津波対策施設の整備等が進められていますが、より強化していただきたいと感じます。幼稚園の屋上が避難場所に指定されている園もありますが、津波の高さが想定よりも高い場合、命が助かるのかと心配になります。よろしく願いいたします。

- 大覚寺公園、瀬戸川河川敷等、娘（2才11ヵ月）と良く利用しています。多くの人が入りしていると思いますが、きれいに整備されているため、安心して遊ばせることができます。私も自然あふれる所が好きなので、今後も利用させていただきます。ありがとうございます。
- ファミリーサポートの助成金が出なくなったり、子育て応援隊の方に子どもを支援センターなどで見てもらうことができなくなって大変困っています。近くに祖父母がいなかったりなかなか子どもを預ける人がいない人がいることを知って欲しいです。さらにコロナの影響により兄弟の行事などで未就園児不可や就学児不可が多く、小さい子どもの預け先を考えるのが大変で行事に楽しく参加できなくなっています。子育て世代のママを助ける支援などを強化してほしいです。
- 共働きで、2人とも土曜日は仕事。祖父母全員働いており預けられないのに、保育園に何度も落ちている。幼稚園に入園したため、土曜日は休園であり、仕事を休むしかない。他にも幼稚園は行事、休みが多く、有休も無くなり、欠勤になっている。給料が減り、辛いです。このような環境で子育てしやすいとは言えません。今は共働きが多いので、保育園、学童を増やしてほしい。産めば、必ず預けられる保育園、学童があると保証されていれば、子どもを産む人も増えると思います。藤枝市のように、こども園をつくってほしい。藤枝市に住めば良かったです。
- ※焼津市は大好きなので、多くの方々に焼津市の魅力を知っていただきたいです。※ありがとうございました。
- コロナの真っ只中妊娠し出産しましたが、コロナの10万円が出ませんでした。ビクビク生活をしていたのに…又、藤枝は防犯対策のため、子供のGPSを補助等していますが、焼津市は何一切していない。だから焼津市に住んでいた人は藤枝に住み移している人が多いと思います。もう少し子供のためにも対策が必要だとも思います。
- 町内会の役割、仕事に地域差があり過ぎると感じる。同じ市内に居住しながら負担が全く異なる経験をしている。また、労働、家族のかたちに多様性があるにも関わらず、日曜日の奉仕作業に出不足料を取る、脱退も拒否するなど町内会、組等独自の取り決めがある事に時代錯誤を感じる。
- 医療機関についてですが、現在のコロナ対策にもよるのかもしれませんが、子供の突然の発熱や嘔吐、咳などの受診の際、・前日からの予約が必要で当日かかれない ・朝からの予約で満員 などで受診ができないことが多く、3軒4軒まわることもしばしばあります。予約外でも受け入れが可能な医療機関が増えるといいなと思います。
- 大井川の方がスーパーが少なく、バスも少ないから不便。小学生、中学生の子供が遊ぶところがない。子供がいない家でも収入がきついで子供手当だけではなく、焼津に住んでる方は〇〇がお得など住んでる方にメリットが欲しい。

- 6年前に結婚し、他県から引っ越してきました。昨年子どもを産み、今は主婦として子育てをしています。市で行っていた活動に参加し、同じ月齢の子どもを育てている方と仲良くなることができるとてもよかったです。子育てをしてみて、今まで気づかなかったことが気になるようになりました。まず、水路の蓋がないことです。子どもが誤って転落する危険性もあり、今後小学校の登下校等、心配になります。また、大雨が降った時には水が溢れ、その時に蓋がないと車の事故も起こりやすいです。蓋を設置していただくことを強く要望します。次に大型の商業施設がないことです。それぞれのお店はありますが、店から店へ車移動が必要です。子連れだと買い物の時間がかかるため暮らしにくさを感じます。焼津市に引っ越してきて、地域の特産を生かしたまちづくりがとても素晴らしいと感じました。だからこそ今後も住み続けるために、安心して子どもを育てられるだけでなく、子育て世代にとって安心で便利で生活しやすい焼津市になることを望んでいます。
- 焼津駅南口が活気がなく、駅利用者にとって魅力がないです。利用者は多いと思うので、もっと駅前を充実させてほしいです。

#### 【40代男性】

- 津波対策今以上に取り組んでほしい。ラインクーポンをもっと充実したものにしてほしい。他の市に比べて魅力がなく島田市のように、選べて使えるものにしてほしい。
- マイナンバーカードの取得で後から作成した人が得をするのは非常に憤りを感じる。苦情の電話をしようかと思った。クオカードを配るなら取得している全員に配るべき。こんな税金の使い方に納得できる訳がない！
- 今の市長は一定の業社に依る箱物を建てる事ばかり優先している。私達の税金を皆平等になる様な仕事をして欲しい。一定の会社だけもうけるのはダメ。市役所を海のすぐそばに建てたのも、気に入らない。
- 大井川の各幼稚園で園児の数が減っています。子供を増やす取り組みや、保育園より幼稚園の方が勝る何かをして下さい。
- 豊田学区に駐車場がある、大規模な（大覚寺公園や清見田公園、石津西公園のような）公園をつくって下さい。子供達が外で遊ぶ場所がないので是非お願いいたします。幼児レベルの小さな公園はありますが、小学生、中学生レベルでも遊べるような公園を。近所でボール遊びなどしても、うるさいと言われたり、外で遊べる場所がありません。ゲームばかりになる一方です。大人も散歩ができたりする公園が欲しいです。
- 図書館を含めた、学習場所提供の充実をして頂きたい。教育について、教員採用について、民間経験者が教員になる為の試験や免許制度の緩和により、チャレンジしやすくして頂きたい（FP1級等）。港の町として、第二の横浜となるよう魅力ある町づくりをして頂きたい。地震対策の強化。夜間 19:00 以降の、ラーメン屋のサイレンの規制（屋台移動式）。
- バイパス 150 号道原から三ヶ名にかけて（さとや安楽亭モスがある所）もっとお店などを増やせば、焼津市が活性化されると思う。スポーツ施設や商業施設をもう少し増やしてほしい。
- 地域を組分けし、組長を役回りし、地域の様々な取り組みに参加する。東京では全くなかったことで、とまどいます。必要性を感じません。もしこの制度を続けるのなら市民が自ら進んで参加したくなる工夫が必要だと思います。他県では工夫してますよ！



- 藤枝駅周辺に負けない位の焼津の本気を見たい。焼津は良い町です。行政で良くなります。思いきった政策をお願いします。ハコ物を作ることは考えて考えて考えてからでよい。ターンクルはいらない。
- 全体に活気と元気がない。
- 20年以上しごとがみつからないから、自分でもできるしごとがしたいです。いまはおやにたべさせてもらっていて、しごとをさがしています。
- 家の前の農業用水にフタをしてほしい。学校給食の無料化。
- 公園が、大井川地区には少なく感じます。市役所が、遠く感じます。
- 旧大井川地域の住民が焼津市と合併したことにより大変不便を感じる。旧大井川地域が発展せず衰退しているように感じる。合併し数年経つが合併したことの後悔が日を追うごとに増している。
- 坂本に住んでいますが、子供の遊べる公園が非常に少ない。または非常に老朽化している。一般的な公園に行くには車で連れていく必要がある。子供同士で遠くの公園まで行かせるのは交通量もそれなりにあるか、防犯的に微妙な閑散とした道を行かせなければいけないので不安。また外人が多くなってきており怖い。
- 少子化及びいじめ問題についての意見です。私は40過ぎですが、生まれてから一度も異性との交際経験がありません。中学生のときに異性から容姿を毛嫌いされたことが発端でクラス総出のいじめに遭い、それがトラウマで異性に恐怖を感じるようになりました。親や先生は誰も助けてくれず、不登校にもなれずで、地獄のような数年間をかなり無理をして過ごしました。進学した高校も男女別学で異性と関わる機会もなし。就職先も同性ばかりで、その後の起業も一人で行ったために異性との出逢いもなし。お酒も全く飲まないののでバーや居酒屋、合コンなどでの出逢いもなく、マッチングサイトもサクラに騙されるばかりでうまくいきません。今までの人生で片手で数えても指が余るくらいの好きになった異性はいたのですが、何もできずに終わってしまいました。本当は恋愛も結婚もしたかったし子供も欲しかったのですが、何もできなかったことを悔いる毎日です。自分は一体どうしたらよいのか、途方に暮れるしかありません。今はこの世に生を受けたことを後悔しながら生きる日々です。私のような境遇の人が利用できるカウンセリング（できれば無料が好ましい）の充実、出逢いの場の提供など、少子化・いじめ問題の解決に向けた市のサービスを充実させることを切に願います。
- 大富郵便局の前の道路を早く整備してほしい。後は、道路の区間線を引き直して欲しいです。
- カツオの窃盗事件については焼津の知名度を著しく低下させたと思われ、残念極まり無い。市がどこまで関わるのか知りませんが、知名度、信頼回復に努めて頂きたいです。
- 実際に利用していないことがほとんどであり、分からないの回答をした。市として対策はされていると思うが。個人的には生活に困っていることはほぼないため、暮らしやすい街であると思う。強いて言うなら、住んでいる地域によっては交通の便が悪いところもありそう。車があれば困らないが、今後免許返納などをした際の移動手段は大変そう。利用率によっては維持は難しいのかもしれないが。台風被害で市内の一部地域で道に水が溜まり通行ができない箇所があったので、計画的に対策をしてほしい。

- 東益津地区に小児科医院がないことや、ドラッグストアが無いこと、保育園はあっても簡単には入園できず、幼稚園は閉園。さらに近代的で小さい子供が遊びやすい公園(砂埃が舞わない芝生だったり、きれいな多目的トイレがあるなど。例えば大覚寺公園のような)がないため、何をするにも車での移動が必須となる。若い人が住むための環境として見ると、子育てには向かないと言わざるを得ない。このままだと小・中学校も児童・生徒数が減り悪循環になることが目に見えている。医院や店舗の誘致、公園の整備や幼稚園や再開などをお願いしたい。
- 漁協の問題を解決してくれ。
- ふるさと納税で税収がプラスとなっているが、市民のメリットがわかりにくい。大型商業施設を誘致してほしい。
- 市で収集できないゴミについて一般廃棄物収集運搬許可業者へ持ち込みを行うものがあるが、家庭ごみ、資源物の分け方・出し方の焼津市ごみの出し方 50音順大辞典を参照し収集運搬許可業者一覧をみても持ち込みできるか分からないゴミがある。(例 スーツケースやボーリングのボールなど) 家庭ごみ、資源物の分け方・出し方について詳細に記すなりの改善を行っていただきたいと思います。出来ることなら市に回収していただけることを期待しております。また、働き方の多様化により月一回朝方の資源物の収集では時間の都合がつかない仕事をしている方もいることかと思われれます。ミニステーションの数を増やす等なるべく広い時間帯、場所にゴミの持ち込みをできるようにしていただきたいです。

#### 【40代女性】

- 焼津駅近くにコンビニもなくとても不便です。冬のイルミネーションも中途半端でわかりずらく残念です。
- 市内小学校に通っている息子がいます。もう3年もマスク生活をしています。過じょう医療のため、過じょう予防のため、子供達の心や体は健全に育つでしょうか？子供は風邪や熱を出して、体を強くしていきます。今の世の中、コロナになるのが悪というのがもう3年です。いいかげん大人はおかしい？と思ってほしいです。校長先生も担任の先生も、まわりのクレーム対策のために、マスクや感染対策をしているとしか思えません。日本の学校教育に不満をおぼえます。
- 私は子供とよく公園で遊んでいます。自分が生まれ育った所とは違い沢山公園があつて、とても有難いです。ただ、子供を見守る親としてはベンチがなかったり、日陰がなかったりして大変だなと思う事はあります。車を運転していて、よく道路の線が消えてしまっているなと感じます。もっとまめに線をぬり直してほしいです。
- 市役所の庁舎が新しくなり、たてものの中の展望台から景色をながめたり、新しい建物に入れて楽しかったです。市民の中には市役所が遠く、手続きの際おとずれるのも大変な人が多いと思います。大井川に住んでいる人も気軽に訪れ易い雰囲気にしてくれれば街全体の住みやすさにつながるのではないのでしょうか。

- 小学生の子どもがいます。発達に特性があるため、支援級に通っています。学校も先生も理解があり親として安心していています。当人も楽しく通学できています。今の時代に合った教育としてイエナプランに大変興味があります！焼津でもそんな学校があったらいいなと。強く強く思います！！
- 自治会の運動会を毎回やる・やらないここ数年あるが、そういうのをやるより、防災備ちくなど他の事にお金を使ってほしい。不燃ゴミの場所が、近くにあるのに遠い方に指定されているので、じゅうなんにしてほしい。毎回大変です。道路を渡って捨てるのが…泣
- 高校生までの子どもより、県外の大学、大学院に通っている子どもの方がお金がかかっている。給付金がもらえなかったのがおかしいと思う。焼津市独自で逆のぼって給付してほしい。パートの賃金も上げるようにしてほしい。就職も焼津に戻って働くことを考えているが情報がない！焼津に優秀な公の大学があればいいと思う。焼津は県立の高校が少ない。私は県外出身なので少なすぎだと感じました。前にもアンケートに協力しましたが、何にも意見がとり入れられてません！アンケートをやっただけならやらないほうがいい。自治会の役員も無理にやらせないでほしい。なんの意味があるのか。
- 近所の公園の遊具が老朽化で撤去されたままになっています。撤去前は、保育園の散歩コースですべり台で遊んでいる姿をよく見かけました。新しく遊具を設置してもらえたら、私の子供も沢山外で遊ばせる事ができるのでウレシイです。大きな公園ばかり整備されている気がします。担当者が1名しかおらず、手続きに何週間も掛かる案件がありました。お忙しいのは分かりますが、もう少し柔軟な対応を取れる様な体制を作って頂けたら。同じ様な思いをする市民が少なくなると思います。
- 静岡空港が出来ているのに、焼津に来る人が増える対策が少ない様に思いますが？
- 市役所の職員の対応が悪すぎる（受け答え等）。人数が明らかにいるような課であっても、受付に人が来ているにも関わらず、対応の遅さにびっくりする。電話の対応も、分からない事、困っている事で電話をしているのに、小ばかにした様な物言いで対応が悪くて気分が悪い。何様だ一体偉そうに。
- 故障中の公園の遊具、ロープで使用制限をしてくれてあるのは助かるがそのままにせず早急に修理して使用できるようにして欲しいです。
- 伝承行事が減っているので、子どもたちに季節のイベントや遊びをもっとやる機会がほしい。園、学校、地域のつながりはいいと思う。部活的なスポーツを市民で、もっと盛り上げてほしい。
- スーパーは多く食品の買い物には困らないが、大きな商業施設があるとすべての買い物ができるようになると思う。どこか誘致できませんか？
- 子供が高校を卒業するまで子供手当を続けてほしい。安心して、子育てをしていきたい。
- 豊田地区にもっと公園がほしいです。ベンチを捨てられる場所がほしいです。学童が高い（料金）のと、もっとやさしい先生のいる施設がほしいです。
- コロナ禍になってから、オンラインで仕事できる場、W i - F i 環境。例えば図書館などの公共の場で設置してほしいです。（イヤホンなどをして周りに迷惑をかけないようにというルール設けたり…）子供たちの勉強も今、オンライン（ネットを利用した教材）があたりまえになってきたので。

- 母子家庭の貧困をなくすために、手当を減らさないでください。収入に関係なく手当をください。こども関係いろいろ頑張ってくれていますが、同じ様に母子の事もっとやってもらいたいです。
- 焼津の小・中学校のトイレですが、洋式になっている所もあるそうですが、娘の焼津中学校は和式です。女の子は、生理もあるし、和式だと大変だと、保護者達の話し合いの話題になります。子供達の環境をもっと早めにととのえてもらいたいな、と感じています。
- LINEのアンケートのプレゼント抽選の枠が小さいので、まとめて枠を広げるか、予算を増やすかして欲しい。
- 2月3日までの調査結果は6月1日に広報やいつで知ることになる。おそくないか。結果はまとめれば知ることができるけれどそれによってどうなるのかもものせるのでしょうか。市民の意識は知ることができるのでしょうか。街おこしはおそまつだ！！
- 気に入らん全てが。
- コロナ禍で、物の価格があがってきていて家計がこれからどれだけ圧迫していくか不安です。焼津市ならではのイベントなどをふやして活気ある活動を増やしていつてもらいたいです。
- マイナンバーカードにクオカード（5,000円分）をつけたのはぎ間に思います。それ以前に作った人はどうなるのですか？
- ①焼津市は家庭ゴミを外で燃やす家が多すぎる。モラルにかけている。②今の時代に地域の体育祭などありえない。その経費を当たり前のように組費で徴収するのはおかしい。
- ずっと住んでいると、その良さやありがたみが分からなくなりがちですが、他市町の友人などからは「焼津はお魚が美味しくていいね！」と言われます。ただ、オススメの場所を聞かれても返答に困ってしまいます。駅周辺や港近郊など、もっと焼津らしさをだして統一感のある雰囲気を出せたら素敵な市になると思います。どの施設も中途半端な感じがしてもったいないです。まず、市民に焼津をよく知ってもらうこと。それが他市町、さらには全国に焼津を知ってもらえる近道だと思います。
- 自治会や町内会の活動というのは地域のコミュニケーションを維持するために大切だとは思っていますが、住民の仕事が忙しかったり高齢化が進んでいるために住民だけではカバーしきれない事が出てきているように感じています。例えば、河川清掃などはエリアによって重労働になったり、お年寄りが河川に入ることは危険だという声も出ています。そういった分野は一部の人々の負担が増えてしまいますし、徐々に市で受け持っていくようにして頂けるといいかなと思います。また、地域のゴミ置き場に不法なゴミが置き去られていることが多いので、対策を検討して頂けると嬉しいです。資源ごみの日も、いろいろな持ち込みがあって担当で行っても（冊子で確認しても）わからないこともあるので広報にわかりやすく・具体的に案内したり、質問窓口や専門の方に質問しやすくして頂けるといいかなと思います。いつも市役所や公民館など用事でいくと皆さんとても親切に対応してくださってありがとうございます。いつもありがとうございます。
- 大人や高齢者だけでなく、中学生、高校生など若い人達の意見を積極的に取り入れ、若い人達が主体的に焼津の街づくりに参加し、大人になっても誇りややりがいを持って焼津の発展に寄与できるような仕組みを作ってほしい。
- 県の水産試験場の魚展示施設など良い場所があるのでもっとアピールしてほしい。

- LINE を通じた情報発信をしてくださるようになり、市のさまざまな情報が入手しやすくなり、大変ありがたく思っております。コロナ禍でのクーポンなどは、本当に家計を助けていただきました。今後もぜひ継続していただきたいと思います。知り合いの方に「黒はんぺん音頭」を聞かせていただいたのですが、すごく明るく、歌詞も素敵で大好きになりました！振り付けも見せていただきましたが、保育園や小学校でも取り入れやすく、食べ物への感謝の気持ちも表されており、ぜひ自分の働いている保育園でも踊りたい！と思っております。今後、音源の配信や市のホームページもしくはYouTubeなどで振り付け動画が見れると、皆さん取り入れやすく、喜ばれると思います。楽しみにしております。
- 和田学区には外国籍の方が多くいます。学校では、外国籍の子の人数がとても多いのに役員等は免除されます。和田は授業も遅れていて、学ぶ事なく終わってしまう事もある気がしています。外国籍の子達のクラスを作る事が出来ないのでしょうか？これから先の事を考えていかなければならないと思います。受け入れるのなら、責任があると思います。和田ならいいと見捨てられている気がしています。
- HP のご意見箱は氏名住所は必要なのか。その場合くだらない事、市に個人情報特定されても差し障りない事しか意見出来ない。匿名可能な場所が必要と思う。匿名が担保されれば告発できる人も出るだろう。小さな事案も含め、埋もれている不正や忖度は多数存在する。各事業者の衛生環境の指導。店舗周辺の美化は市では指導出来ないのか。雑草放置やゴミ管理、騒音、異臭、長期定着の古い企業程ひどい。冊子 1P2月3日(金)までにご提出、8P 2月3日(金)までに投函 ハガキ 2月3日(金)までにご回答 統一しないからこのような事で対応が増えたりするんじゃないのか。日常業務にも存在しないか。

### 【50代男性】

- 資源ゴミ回収、河川清掃などは業者に委託してほしい。
- 福祉が充実していない様に思いますのでもう少し福祉に人員を増加してほしい（職員）。焼津駅前を人が集まるようにしてほしい。
- 道路のデコボコは補修していただきたいです。車のシブキが強くて雨天時に通行しづらい箇所があります。V-rug 焼津西店の南側を東西に走っている市道？特に「酒房ふくろう西焼津店」あたりまでがくぼんでいます。直線で見通しが良いため、スピードを上げて走る車が多く、南側（歩道あり）は、雨天時は歩きづらいです。
- 焼津市自主運行バスの本数を増やし、もう少し安くしてほしい。今年の台風 15 号で、石脇地区が浸水したため、川の整備をしてほしい。通常の 1.5～2 m 以上浸水した。文化会館での催しを増やし、宣伝してほしい。
- 市道の整備が進んでいない所が多い。
- 中小企業は、今後の時代の変化について行けるのか不安です。システム変更や、人員確保など、大変難しい状況になっております。例えば、助成金、補助金などの情報収集や、手続き、申請方法が専門家でないと出来ない手続きでは困ります。中小企業を応援する為の補助金対策をお願いいたします。法律婚ではない方が、同一生計をして数年間暮しています。この方々に低所得者支援や一人親支援、子育て支援を行うのは間違っていると思います。把握する事は難しいですが、正しくお願いします。

- 焼津市役所市民課の対応が冷たいと感じる。
- 漁協のカツオ不正にはもっとメスを入れて下さい。
- 焼津市中心を流れる川の二度にわたる冠水の発生。今まで何も対策状況が見受けられない為何かしらの対策を希望している。
- 焼津市は子育て世代には優しいが、50代～60代には税金だけとって全く恩恵が無いと感じています。子供がいない夫婦はまったく恩恵がありません。全世代に優しい市であってほしい。新しい市役所は、一番いい場所が議会場なんておかしい！！カフェや食堂など市民が使用できるようにするべきでした。ターントクルなんて必要ない！！駐車場の最上階をカフェにして市民や他市の方に楽しんでほしい。焼津の美味しいものをメニューにしてほしい。駅は、藤枝や東静岡の様な駅ではなく木をふんだんに使った話題になるような個性的な駅を作ってほしい。
- 海沿いの地域の活性化が出来ていない様に思います。魚の街焼津、焼津荒祭りなど地域の良いところがアピール出来れば良いなと思います。
- ①津波対策をきっちりやってほしい。②街灯を増やしてもらいたい。③粗大ゴミを無料で回収してほしい。
- 市役所が土日休みとなっており、休みを取らないと手続きが出来ない事が不満である。
- 瀬戸川の浚渫工事のペースを上げてもらいたい。
- 公共施設や一般家庭の側溝清掃をやらない場所があり、大雨の時に浸水被害に繋がりがねません。また、側溝の蓋が重くて老人では、あげられないという場所もあります。改善をお願いします。町内会長をはじめ町内の役員をできる人がいません。行事や役員を減らして欲しいです。
- 大型商業施設などの有地など積極的にしてもらいたいです。大井川地区農業調整区域などの活用など積極的にしてもらいたいです。

### 【50代女性】

- 教育施設で私立の子ども園がないのは不満である。公共施設の予約システムをもう少し簡略化してほしい。
- 東益津地区の道路で通行時、運転していると危険だと思う場所が2か所あります。①朝比奈川の橋（高草橋）付近。②瀬戸川の橋（入江橋）付近。自転車通行できる道が片側しかなく渋滞している時はいつもハラハラしています。事故も多い箇所です。
- アパートに住む方のゴミの捨て方がルールを守らない方が多く、入居の際、不動産屋さんや大家さんがきちんと指導してほしいです。ゴミ捨て場が荒れている所は治安が悪化します。市から不動産屋さんに伝えて下さい。
- もう6年前になるが離婚した時に市役所に届出した時に、母子でもらえる手当で等の案内が十分でなく、気付くまで3ヵ月手当がもらえなかった。親の介護保険の手続きなど年寄り一人で行っても記入するところが多くむずかしい。同じことを何度も記入するなど、手間かかりすぎる。母子手当を収入こえてもらえないのに、毎年、手続きをさせられる。収入こえてもらえないのに、なぜ平日の休みをつかい役所にいかなければならないのか。長い時間待たされ、毎年大変だった。

- 子ども達が、中学までは特に思わなかったのですが、大井川地区からどの高校に通うにしても遠く、交通手段もありません。そこを考えると、子育てしにくい地区なのかもしれません。
- 近くの公園は遊具も少なく人もあまり利用していない（上新田）。帰省した小さな孫を連れていくが、すぐにあきてしまう。もう少し、子供達のために利用して楽しいと思える公園にしてほしいです。防犯上、外灯も少なく、夕方～夜間、歩くのに不便な所があります。明るい町づくりを希望します。
- 大きなもよおしの時、このかぐにはこのきぐと、てきざいてき所なもののはんばいをするとか。家の全部を固定する物品はんばいするとか。でないとかわかんない。てんじょうの板はもろく、強くおさえられないので、床下に使ってます。なんかないかなあーと。
- ①焼津市のミニステーション小屋敷を利用させていただくことがあるのですが、そこで働いていらっしゃる職員の方の態度がとても感じが悪いのですが、なんとかならないでしょうか？ペットボトル回収の袋が見当たらず、ウロウロしていたら怒鳴られました。とても気分が悪いです。②市内、西小川4丁目の長岡内科前の通りが夜間うす暗くて歩きにくかったです（歩道にある植え込みに突っ込みそうです）。近隣の方から相談等はないですか？
- 焼津市役所が遠すぎる。
- このアンケートで市民の声が届くのですか？
- アンケートにこたえる人は、どうきめるのですか。
- ショッピングセンターなどの楽しく買い物する所がないので作ってくれとうれしいです。スポーツ用品店がほしいです。
- ログインIDで個人が特定されますね？
- 今まで焼津の漁師はカッコイイと思っていたのにカツオの件が報道されてがっかり。子供たちにも誇れるよう、2度とくり返してほしくないと思います。こういったアンケートは3回め？位になると思うが無作為に選んでいるというわりによくあたる。（もっと）広く意見をきくために同じ人にあたらないようにした方がいいのではないのでしょうか。難しいのでしょうか。
- 田んぼで木・草を焼く家があり、洗たく物に臭いがついてしまう。特に土・日が多い。物を焼く事はいけない事だと強く伝えてほしい。風のない天気の良い日は気持ちよく過ごしたい！！改善をお願いします。
- インフルエンザワクチンを受けた際、藤枝市の方は助成金がでていた様でした。少しでも子供たちが大きくなり子育て支援等からはずれている私達の年代（50代）ももう少し色々な面で援助が受けられるとたすかります。
- 問9を含む焼津市の住みやすさに対して、職があり自家用車を持ち自分も家族もほぼ健康であるという現在の状況では不満を感じることはない。しかし無職、公共交通機関を利用しての移動、自分や家族に介護・看護が必要等の状況になったらどうだろうかと考えたら不満を感じることも出てくるかもしれないと考えました。明るいニュースでいっぱい焼津市になるといいなと思います。
- 大富ゴミステーションの代替地を早く見つけてほしいです。
- 街灯を増やして欲しい。夜中は消して良いが、学生さん達が自転車で安心して帰れる様に。

- 市長の焼津市をどうしたいのかと言う事がいまいち見えないのですが、年々人口が減っている事もそうですが、駅周辺もそうですが、いろいろなことが中途半端だと思いますが、もっと焼津市を活性化させる様な焼津に住みたいと思わせるようなショッピングモールを誘致しようとか、観光といいながら魚センターだけにあぐらをかかずに同じ市民の税金を使うなら他からも来てもらえる様な事を考えて頂きたいです。
- 中新田地区のバスの本数を増やしてほしい。私の住んでいる地区は車が無いと買い物にいけないので、買い物代行サービスがあると免許返納後に大変助かります。
- もう少し電灯を増やして欲しい。道路の整備を行なって欲しい。
- ・焼津市には街を良くしたいと思い動いている若者達もたくさんいます。個人での動きは小さなものかもしれませんが、そういう方達をもっともっと支援してあげて欲しいなと思います。・少子高齢化については、焼津市だけでは無く日本が抱えている大きな課題です。それについて色々な施策をして下さっていますが、必要な方へ情報が届いていないのでは無いか？と感じます。
- 町内会費が高すぎる。町内会費のストックがこんなに多くなくていいと思う。
- 駅を整備してほしい。大覚寺から駅までバスが少なすぎて通勤できない。仕方なく車の相乗りをしていますが、会社では認められていないため、バスで通勤していることになっていますが、焼津に越してきてから10年、一度もバスで通勤したことがありません。
- 子育て支援の活動していて、支援が必要な方の助成が以前あったのが、平等な助成にするとの事で困ってる人達に助成されなくなったのはとても辛く思っています。平等も理解できませんが、子育て支援センターを利用するにはかなり必要性があり、センターを利用しない人は周りに協力者があるから利用しないことが容易に考えられ、育児に金銭面での負担はかなり精神的に親を苦しめ子供にも良くない影響になるように思っています。ご検討お願いします。
- 焼津市は人口の割に面積が狭い。人が言い換えれば密集している地域です。高齢化はとまらず、運転免許返納も増えてくると思います。例えば、焼津市がいち早く市内循環型の小型電動バス、バンなど導入してほしいです。高齢者が住みやすいところは、誰にとっても住みやすいところになります。
- 1. 今は車があり、運転もできるため、住んでいて満足しているほうだが、その手段がなくなったとき住み続けるのは厳しい。隣の藤枝市も課題がないわけではないが、免許返納者へのタクシー、バスのサービスなど小さいが気の利く施策をニュースで見かける。PRがうまいのかもしれないがイメージづくりも大事。2. 文化センターのトイレの洋式化(特に楽屋側)を早急にしてほしい。一流のアーティストにあのトイレは恥ずかしい。いべにゆでよい企画をしているだけにとても残念。
- 展望室は土日も開放していただきたいです。
- 今回アンケートを無作為に選ばれたからといって急に送ってこられ、また期限にまだ日があるにも関わらず、葉書まで送られてきて、急かされているように感じました。お仕事だから仕方ないとは思いますが、相手の状況も考えずに一方的ではないでしょうか？
- 島田市内の会社に勤めてます。島田市の情報は逐一入って来ます。子育てや染谷市長の事など。染谷市長が素晴らしくて、島田市に引っ越しをしたくなる程です。焼津市の市長は何をしているのでしょうか。情け無い。



### 【60～64 歳男性】

- 朝、夕の通勤時間帯に交通渋滞が発生し、特に幹線道路の交差点はいつも渋滞している。
- 交通の便が満足出来ない。
- 旧大井川地区は何でも後回しにされている感じがする。
- 漁業の町だから、もっと港回りをきれいにしたい！
- アンケートなのにさいそくのはがきが来るのはいかがなものかとおもう。
- リニア新幹線の水の問題は不確定要素があまりにも大きい為絶対反対です。
- 道路の道幅の狭さ。特に沿岸部、住宅街の道路幅を広くして暮しやすくしてほしい。県内他市の人から焼津市は走りにくいとよく言われる。木屋川沿道路、満潮時、道路に川水あふれてしまう。道路を少し高くできないものか。他市から移住を考えていた人が、移住をあきらめてしまった。
- 色々な税金をもっと減額して下さい。年寄りとか子供にばかり優遇せず労働者にも色々と優遇して下さい。労働者は税金払っているばかりで優遇される事が何もありません。
- 高草山、満観峰によく登りますが、高草山山頂の木々は伐採出来ないのでしょうか？あの木々が無ければ、満観峰以上の素晴らしい景色が望め今以上に健康目的の低山ウォークの人で賑わうと感じます。
- 交通の便が悪すぎます。特に免許返納した場合の補助がほとんど役に立たないし、ないに等しいです。シニアを含めてもっと自由に移動できるための（個人自家用車以外の）手段を整備して頂かないととても困ります。
- リニアモーターカーの水資源について、大井川流域について、焼津市が一番関わりが、焼津市のために、県と JR がやっていますが、焼津市独自の意見、取り組みは、どうなってますか？ほとんど発信がありませんが。焼津私立総合病院は、特に、内科系の、循環器、呼吸器などのドクターが人数が総合病院のわりにあまりにも、少ない、新病棟建設より、急務ではないでしょうか。
- 若い世代が暮らしやすい環境作りに努力して頂きたい。子育ての支援はもちろんのこと、安心して暮らせる街づくりを目指して頂きたい。また、休眠中の農地が目立つようになったと感じる。農業従事者の高齢化が主な原因だと思うので、若い人が参入できる仕組み(優遇制度)を整備したら如何だろうか。

### 【60～64 歳女性】

- 焼津市役所の給付課の職員の電話対応で悪かったので、世帯主のそう儀代金の国からの助成金を国保の未払金の方にまわしたいと、言われ、主人が、亡くなっているいろと出費があり、家計が、大変な時に、そういう事を言われたので、そういう態度の電話対応は、これからは、やめてほしいです。
- 我家では、新聞をとっていません。「広報やいつ」が手に入りにくいです。公民館、文化会館、イオンなどで手に入れています。が、他の市では個別に配布されているようです。町内会費を払っているのに、おかしいと言われました。出向いて取りに行くのはこれから高れいになる私達にとっては、とても不便です。

- 公園の使用時の声の出し方。たとえば朝早くから個人運動の際、息づかいが大きすぎて起きはじめの頃の不愉快さ。家が近い場所での運動のため耳ざわりです。年ごろの女子がいるので、きもち悪いです。
- 家屋の取りこわしの時、プラ製品とかの大量のすて場がない事が大変なのでちこみができる場所がほしい。
- 近隣の空き地で野焼きが頻繁に行われて迷惑している。また、空き地（畑）の手入れが悪く草が森のようになってくる。この様な状況を改善してほしいと思う。直接地主さんに話しをすることは難しいと感じている。また、野焼きは禁止されていることだと認識している（例外あり）が同じ人が実施しているという点では認知されていないことになる。どうすれば認知されるのか、検討をお願いしたいです。
- 税金をあまり差別なく平等に近い様にしていきたいです。
- 回覧板は必要でないものがまわってくるのでLINEか何かでまわしてほしい。組が20件以上あるので一つまわるのが一か月くらいかかる。もう終わっているものもある。家がはなれていて日中いないので大変。自分が住んでいる栃山川の草刈りについて。年に2回地域の人がやっているが、ケガ、はちに刺されたこともある（熱中症になった事も）。県の管轄なのに税金でやるべき。地域の人も高齢化がすすんでいる。出ないと出不足が3,000~5,000円とられている。日曜が仕事の時もあり、わざわざ休んで出るかお金を払うか、日給が安いのに仕事に出て5,000円はらうとは…。海岸の清掃も年一回あるがゴミもほとんどないのに夏の暑い日（日曜）に出るのはどうか。税金は有効に使うべきだと思う。市役所の職員（パートさん）を一人へらせばいいこと。
- 平日夜間午前2~7時までのタクシーがほしい（当番制でもいいので何台かは動いてほしい）。昨年7月初め、友人の付き添いで救急車で市立病院へ。丁度0時でした。1時すぎに看護婦さんから帰りは何で帰りますかと聞かれました。タクシーでと言ったら夜間2時すぎは走っていないといわれビックリしました。友人は入院になりましたが、私は1時40分頃タクシー予約で友人を病室まで（ちゃんと最後まで）付き添うことができず（看護師さんがやってくれますが）、中途半端な形で帰宅しました。付き添いの人の帰宅の心配は本来看護師さんの仕事ではないと思います（付き添いの方の帰宅心配）。病院にいますといっても朝までいることはできない。今年の12月にも弟が21時にタクシーで救急へ入院し、1時頃帰ることができましたが看護師さんがこの時も心配してくれました。2時過ぎに友人などに車は頼めません。就寝してれば運転できません。タクシーは何かの時に頼ります。高齢者へのタクシー券は助かりよいですが、必要な時に運転していないのはこまります。また夜間営業していないことを知らない方が多いです。私が話したら知っている方はいませんでした。車がある方はいいですがない弱者はいざという時にこまります。よろしくお願いします。
- 住んでいる所は交通が不便なので、車のない私は困っています。バス路線に家の近くまで来てほしい。近くに歩いていけるスーパーがないのでスーパーやドラッグストアなど衣料品店があればいいと思います。頼りになる人がほしいです。近くに開業医がありますが、相性がよくなく藤枝や焼津のなかまで行っています。市の結核しんだんはあてになりません。他の病院でみてもらいました。

- 別件と思いますが、親から引継いだ田（調整区域）は子供達にも負担が掛っていき先がとでも心配です。周辺からも田畑が困るとの声をよく聞きます。分家して建ててしまっ、老後売る事もできない。しぼりが強いと思います。近くに内科は多くありますが他の科が少ない（大井川地区）。デジタル化について行けないです。
- 焼津市立病院の建て替えと診療内容の充実を切にお願いしたい。
- まわりにスーパーがない。よい医者がない。いろいろなところが悪い場合、1件1件いろんなところに行くのが大変です。広報焼津の放送をよく聞きますが、交通安全と、お年寄りの関係しか聞いたことありません。もっといろいろ放送してもらいたいです。他にもあると思います。
- 田子の橋の川沿いの遊歩道が整備されていなく残念です。
- 台風や大雨の時、家の周りの道が冠水します。その度に、玄関に水が入ったり、入る寸前の状況です。早急に対策をとっていただきたいと思います。災害時の避難所が、向かいが東小学校なのに、西小学校に指定されています。東小学校への変更をお願いします。どちらの件も、個人的な意見でなく、町内でも多くの声があがっています。よろしくお願い致します。
- 10年後の焼津市の為、10代、20代、30代の意見が反映される行政になってほしいと思います。水産の街、だけではない新しい産業が必要かと思います。焼津駅周辺、市役所周辺の商店街の発展を期待します。
- 大富地区も早く下水道を通してほしい。虫が出てきて良くない。道路の整備をしてほしい。センターラインや横断歩道など白いラインが消えていて危ない??運転しにくい。焼津は特に高齢者が軽自動車を運転している。特に夜間は怖い。道路が整備されていれば交通事故等も少なくなると思います。私は浜松市から来ましたが。本当に焼津市は道路が整備されてないので(特に大住地区)運転していてハットすることが多々あります。西焼津駅ができたため、人の流れがあり大住地区も分譲住宅がたくさん建てられています。よろしくお願いたします。

### 【65～69 歳男性】

- 工事が始まる焼津市役所前に広場ができ、足湯ができるそうですが、駅前にもありますが、ここに作る必要性はありますか？
- 焼津港の公園ふいしゅーなへよく出かけるんだけど雑草が伸びっぱなしが多く、その後も手入れが良くない。せつかくきれいな公園なので、もっと整備してほしい。
- 地震対策で、近くの小学校に集合となっているが、自分の場所より水害がひどく、事実にもとづく対策が必要ではないか。
- 保護司をしています。大井川庁舎内の「サポートセンター」を、本庁内に移設していただきたい。
- 時々図書館を利用しています。できましたら図書館内に食事ができるスペースがあると良いと思います。食事ができれば一日図書館で本を読んだり勉強したりすることができます。
- 公共施設等のトイレの洋式化。道のコーナ等のだんさが多い。バリアフリー化。
- 市内の幹線道路の白線が消えている箇所が多い。雨の日などは特に危ない。区画整理後、道路の十字路に標識や停止線が無い。

- 総合政策は、抽象的で、具体的な KPI が見えない。PDCA を回すなら、計画期間の着地点や計数を明示した方が良い。市民の世代間の考え方は、大きく異なってきており、総合政策の中での市民に求めるべき論は、特に価値観多様化の中で多くの市民に受け入れられるのか疑問に思う。問 19 にも関連するが、町内のボランティアや運動会などにしても、旧態依然とした考え方もおり、不参加に対し、協力的でないと言発するなど個々の事情が尊重されているとはいい難い。行事をリセットしないとしたことは改まらないのではと思う。町内会は、法的には、任意の集まりと思うが、町内のリーダー選びが揉め事のひとつになっている。PTA ですら、全国的に課題が顕在化していることなどからも、行政として、今までの自治会などのあり方の問題点を改善して行かないと、積極的な市民参加はもとより、これからの世代が住みたい町にはなっていないのではと思う。また、箱物に予算を使うのではなく、市民が最も心配な洪水や津波などの災害予防対策を、我々市民が驚くくらい進めて欲しい。以上、私見であり、他の方は他の方で違う意見もあると思います。行政として、グランドデザインを描く中で、これからの世代が住みたい町には、何が最も必要かつ重要なのかを追及したいっていただきたいと思います。予算の限りがある中、総花では中々難しいのではと思います。
- 中新田を通っている市道小川大住線の拡幅についてです。この道路沿いにある企業と思いますが、ここに出入りするトラックは県道 244 号（大富藤枝線）から市道小川大住線を通ります。この間は約 100m ほどになりますが、道幅が狭くトラック通過時は歩行者でも道路端で待機しているような状況です。またこの道は黒石小学校への通学路となっています。この区間の道路拡幅をお願いします。
- 街灯がすくない。
- 行政は体裁だけで本質的な市民生活に向いているとは思えない。

### 【65～69 歳女性】

- 飯渕、大井川のほうは目医者がないので、車で 30 分位かけて行かなくてはならない。
- 焼津市立病院の健康診断（ガン検診を含む）をインターネット予約にしてください。
- 漁協のカツオ問題がはずかしいです。もっと、しっかりしてほしいです。
- 海・港を利用して、清水や用宗のような海洋施設を検討してほしい。漁業関係者だけでなく、一般市民が集えるような場所を希望します。例えば意見ですが、古い漁船を海賊船に改造して遊具にして子供が遊べる施設を作る。使っていない港内の一部をプレジャーボートの保留施設を設置して利益を得るなど考えられませんか？
- 東益津小学校前などはバスが通っているが、山間部には交通機関がない為、車がなくては移動ができない。以前、デマンドタクシーの話があったが、今は使う人が少ないのか話はダメになってしまった。浜当目の様な取り組みが今後も出来たらいいと思う。若者が住みやすい環境をつくらないと、益々老人のみの生活になってしまいます。
- 焼津駅前、焼津港を活気あふれる場所にしてほしい（旅行者に魅力のある場所に）。シーガルドーム以外の体育館を整備してほしい。

- 大井川にある野鳥公園ですが、あまりにも汚なく、猫の捨て場所になっていて猫のふん尿などで臭くてたまらない。又、猫にえさを与える人がいて猫公園と化している。「野鳥公園」として登録しているのであれば管理を徹底して、市民のいこいの場所として欲しい。猫がいれば野鳥も飛んでこないですよ。市役所の方も一度見に行ってください！！
- 防波堤の整備をお願いしたい（部分的ではなく！）。
- 大富・大井川地区の老人にとって、買物には不自由しています。大規模な商業施設が必要かと思います。大きな川を抱えています。老人に斜面で草刈機を使用させようとしているのは信じられません。何人ケガ人を出せば行政に届か心配しています。
- 自転車を使っている人のマナーを考えてもらいたい。歩道を走っている自転車が危ない時がある。バイパスの地下道に入るスロープの所を乗って走ってくる人を見かける。
- けやき通りのレンガ（？）歩道がデコボコしていて歩きにくい。小石川（文化センター前）の桜の木がつかで見るにたえない位かわいそう。
- 毎月1日に新聞に入っている広報やいづは新聞を取っていない若い人達は見られないのですか？焼津のホームページでコロナの注射状況を見たら、終っているのが掲載されていました。いつ更新する様になっているのか疑問です。
- のら猫が多くて不快です。以前自宅で犬を飼っていた際に、花火（何の花火かわからないが、たくさん打ちあがる）の大きな音にビックリして一時的に外に出てしまったことがある。数時間だったのに、土・日だった為すぐに藤枝に移され、平日の引き取り時間も短く、仕事を休んで行ったが小さいオリに入れられ、歩けなくなっていた。のら猫にエサをあげる人、飼い猫も去勢もせず自由にさせている人、動物愛護団体もきちんとどんな活動をしているのかわからない。犬に登録をきびしくしているのと同じように、猫にも同じようにしないのは何故か。市が何かしてくれているのか伝わってきません。
- 年1度の7月に行なわれる川掃除ですが、私達の町内会でも高齢化が進んでおり、川の中に入り藻を取り、水でぬれた重い藻を土手に上げるのが年々大変になっています。どうにかならないでしょうか。
- カツオ窃盗事件の問題について、他県へ行って焼津から来ましたなどといえない。ハズかしい。他の県の人にめいわくをかけているのに、かかわった人は窃盗罪で犯罪者なのになぜそんな人達がいる所の事業所へ市が取引するのですか？お金があるから、決算であまるからといってむだな所へ金を使わないでほしい（特にギャンブルなどの馬券を買うところを作ったり）。人間としてまともな事をして下さい。行政を私物化しないように。
- 浜当目にとっては、災害が一番心配です。このアンケートにより、自分が何もしていないことがわかりました。備えをしようと思います。そして、台風の被害がまだ頭に残っておりま。市からも十分な援助を考えていただきたいと思います。

### 【65～69 歳性別その他】

- 市内の 60 歳以上の人に地域振興券を配布するのはとてもいい企画だと思いました。ただ、タクシー券の利用はむずかしいですね。

## 【70代以上男性】

- 道路の白線がハガレて見にくい。
- 150号線三右衛門新田（さと）交差点は通勤時国道に右折するに渋滞しているので子供がすり抜けて通るので危険である。この交差点は事故の多い所である。
- 年をとって来たので昔のような地域の見まもりたすけあいがないかな。
- 組長など持ち回りの役職大変です。
- 焼津市三右衛門新田地域の道路整備や河川整備が遅れている。中長期的に道路整備の計画案が有るならば、住宅建設を許可するべきで無いと思う。子供達の通学路となっている農業用水路に蓋の設置をして下さい。
- 新型コロナウイルス感染症が第8波となり、7波を超える増加の一途をたどり、天井知らずの状況である。このままでは、平常生活は遠い夢の世界だ。第7波の峠を越えたころ政府は、今後7波を超える感染拡大は起こらないだろうという甘い判断と医療事務の軽減をはかり、感染者数の開示を県の全数開示とし、市町村別の開示不要を決めた。静岡県も焼津市も即従い市の実数開示を止めた。しかし、現在第8波の感染者数の増加拡大が首都圏並となってきたのは、市の感染者数の実数開示をしないのが最大の要因と考える。県の実数が約9,000名（自己申告によるものなので、実数は10,000名を越えている）と知らされても、自分が住んでいる市では増加していないだろうと考えるのが自然である。したがって、感染拡大の歯止めにはならない。感染者の拡大を止めるには、市町単位の7波までのより正確な実数を、住民に知らせ、緊張感を与えることが第一。市長の同報無線で時々送られてくるメッセージは、何の効果もない。次にただちに全世帯に「コロナ感染検査キッド」を配布することが重要なことと考える。このまま手をこまねいて、政府の対応のまま無策で入れば、やがて高齢者数は新型コロナウイルス感染前の十分の一位に減少してしまうだろう。よもや、政府と同じように高齢者には医療費がかかるので、医療費負担を減らすためには好都合であると考えているのではなかろうが・・・。
- 市長は自身の政治より、市民にもっと目を向けるべき。
- 焼津に生まれ、焼津から出ていないので他市町のことがわからない点が多く、比較できない。
- 市のシンボルになるような市民の憩える大規模な公園（吉田公園や藤枝蓮華寺池公園のような）の設置を希望します。焼津駅から市庁舎までの開発のみが活発で、なんとなく偏りを感じます。
- 都市計画で道路整備が出来、車は便利となったが、生活道路等が旧道路との往来ができずらくなり、人との交流が減っているので、地域活動で皆が参加できる施策が必要と思っています。
- 上小杉在住です。毎年、成安寺川がはらんします。我家の周囲はその度、水没します。前から対策を依頼していますが、全く見えてきません。旧焼津地区を優先して大井川地区はいつもあとまわし。「下からやって行く予定です。」と市役所の担当者が言いました。「大井川住民は大人しいから、そのまま言わしておけ」とのことでしょうね。旧大井川地区を助けてやっているって言うのが、頭のどっかにあるのでしょうか。旧市民には多分にあるみたいですね。旧大井川の持参金はどこに消えたのでしょうか。

- 昨年9月の台風15号で床下浸水の被害にあいました。あと3cmのところであらうじて床上は免がれましたが、駐車場の車は浸水、家の外もひどい状況でした。川にもいろいろな物が流れつき川床も浅くなっているのではないかと、とても心配です。是非、点検と対策をお願い致します。
- ①焼津にも藤枝のれんげ寺池公園の要な大きな公園がほしい。②東益津地区、調整区域のため発展していない。どう思うか？
- 道路の白線表示。街灯を多く。
- 少子化に対する考え方を充実して。市民に対する援助の方法として、現金振り込みに（手続き面倒）。マイナンバーカード…最初の目的にいつ達する？
- 岡当日地区の津波避難タワー建設を要望する。避難場所の東益津中学校までの避難路が国道150線、東海道新幹線により分断され、尚且つ水位レベルが低く水没する恐れもある。
- 焼津漁港の不祥事を積極的にかかわって魚の町を復活させてほしい。県の管轄とかいって逃げるな。市として何もしていない。市長の回答を広報にしろ。
- 水害対策充実をお願い致します。竹林、休耕地、山の整備。
- 月1度の粗大ゴミの日にはしか出せないもので、ミニステーションでも出せない物などがありますが、ミニステーションでも年1回か2回出せるようにしてもらいたい。たとえば、ライター、かみそり、その他。
- 自主運行バスについて。乗客がほとんど見受けられず、税金の無駄使いだと思う。交通弱者にタクシーの割引などを検討してくれると有難い。小石川の治水（三ヶ名地区）について。昨年9月の台風15号の豪雨により、小石川が増水、敷地にあふれ、浸水の危機にあった。土手のコンクリートの劣化も著しく、対策をお願いしたい。
- 2023年1月号の広報やいづにより、住民税非課税世帯などへ5万円給付とありました。非課税世帯になっていても裕福に暮している人が多くいます。何事にも境目はあるのですが、所得が非課税になるすれすれの上で納税が生じてしまう。何年も前から、非課税世帯に交付されていますが、そのたびに思っていました。長い間、仕事をして税を納めていたのですが、価格高騰により、苦しい生活をしている事に変わりはありません。もう少し平等にしてほしいです。もう少し良い方法はありませんか？
- リニアモーターカーのトンネル工事について。大井川上流部に建設予定された工事による大井川の伏流水水枯れ、環境問題等昨今ニュースが飛びかっている。焼津市に関ることが何か考えてみると、水道水の水源は南アルプス岩盤下、地下水の多くを深井戸よりポンプアップして利用しているのが現状。仮にこの水源がトンネル工事によって減少すると、焼津市の産業や生活用水に大きな打撃となる。昨今のニュースから焼津市は他人事のような対応がみられる（去年台風15号時8市町村会議を市長欠席）。昨年の台風15号により静岡市清水区で起きた興津川からの水源確保の問題等、起こってからでは遅い。常に問題意識をもって（市役所内に地下水問題等検討委員会設置）、予防対応をしていただきたい。

- 今経済的に困っている方々、一人親世帯や子供食堂等に予算がいくといい。有能な市民の方々の知恵や知識・経験等をどうしたら有効に市政に反映できるかももっともっと真剣に考えるとよい。企業誘致や企業支援・起業に力を入れることが子育て支援になると思うので、しっかりやってほしい。抽象的な表現でなく、具体的な言葉でいろいろな事柄を説明してほしい。
- 焼津西公園（みなく一る）内において自転車等禁止になっているのに自転車、スケボー、犬の放し飼いをしている人がいます。歩いていて危険な時があります。時々見廻りに来て注意をしていただきたいと思います。
- 現在、豊田・大富線の拡幅工事が本格的に進んでいます。それに伴い、現在小川島田幹線はパチンコ店のところで工事が中断され、10年くらいそのままです。早期の再開をお願いしたいです。それと農業用水路近くの道路が救急車ものりにくい細い道路も多く、私の近くは測量も終わっている様ですが早く着工してほしいです。
- 1. 交通不便。コミュニティーバスの路線が少なく、利用出来ない。自家用車がないと買物・通院などができない。2. 下水道の整備が出ていない。3. 大雨の時の床上浸水が不安。
- 広報焼津画一的過ぎる。毎回1ページ程度オリジナリティーを持った記事を入れて欲しい。例えば、市民はどう考えているのかe t c
- 巷の噂をごぞんじですか！御前崎は名前をとられたが、大井川は金を取られた！これこそ真実！！
- 不動産会社の管理地になっている大型トレーラー車の発着ターミナルとして使用している会社が有り、昨年台風により敷地内に多量の土砂・汚泥の流入が有りながら何ら対策も無く使用している為にタイヤに付着した土泥を公道に運び出している状態です。焼津岡部街道沿いですので他の車が通行するたびに微細な土埃が大気中に舞い上り周囲のあらゆるものに降り注ぎ環境を汚染しています。人体にも悪影響を与えていると思います。小・中学生の通学路にもなっておりますので、早急に行政の指導（環境汚染・土埃粉塵公害の改善）を御願い致します。
- 市役所本庁が焼津市の中心地に望む。
- 市役所職員さんの人事異動が、頻繁に有るようになっていて感じています。法律や制度が頻繁に変更され、全てが解るベテラン職員が減ってるように感じます。

### 【70代以上女性】

- 地域ごとの文化講座、自主講座はあるようですが、全市民対象のようなのは、体育館での体操のようなものと、単発の講演会位しか記憶にありません（違っていたらごめんなさい）。誰でもどこからでも参加できて楽しめるような文化講座とかあると人の交流も活発になっていいと思いますが。役所、郵便局、商店の人たち、対応が親切で有難いです。
- 災害時に近くに避難塔がなく、歩いて10分位の所の青少年の家しかありません。近くの住民は90近い人が多く、空地を利用して避難塔を作してほしいです。
- 大井川からお金を沢山もっていった割には大井川に何もしてくれません。



- 市長へ！！リニア、原発、かつおの窃盗。どの件についても、自分の意見を発信しない！！リニア、国が決める事だと言うが、焼津市は大井川の水を80%使っていると言う。市長なら、まず市民を守る事が第1ではないか！原発に付いても同じ。かつおの窃盗も焼津市の恥！！一言、言ってもいいのではないか！元大井川町の人も同じ税金を納めているのに焼津の中心街だけに力を入れている！
- 年金生活です。毎年、少しずつ減らされていきます。しかし、税金は下がらず、物価はどんどん上がり、生活が苦しいです。なんとかならないものではないでしょうか！！コロナの影響で生活が変わってしまいました。これからの子供達の受ける影響がとても心配です。もっと自然の中でのびのび遊ばせてあげたい。人とのコミュニケーションをとる機会をふやしてあげたい。
- 動けるうちは、皆にめいわくをかけない様、出来る事はやる様にしています。
- 70代のシニアは仕事を終え、時間に余裕がある人が多い。生きがいや、やりがいを求めているが見つからない。活躍できる場が欲しい。
- 昨今、焼津の漁協かつお問題で全国的にイメージダウンしています。市民にとっても寝耳に水で、古い体質の中で広い世界を見て今の状況を反省して欲しいと思います。市役所始動で新しい体制を作って欲しい。やはり漁業あつての焼津市です。大切にしたいですね。
- 県道沿に住んでいるのですが、道路の改修をお願いしてもこれは県道だから知らないと言われた。県に連絡してあるの？
- 焼津は気候が良いから住みやすいです。
- バスも通らない。車に乗らなくなったら、駅にも市立病院にも、市役所も行けない生活になる。市内をぐるっと廻ってくれるバスがほしい。
- 後期高齢者の2人暮らしですが、やがてどちらかが旅立った時に、手続きの為役所の中を何ヶ所も行き来しなければならないと聞きました。静岡市、藤枝市は1ヶ所で済むそうですが、焼津市もそれに倣ってもらいたいと思います。それと、過日70才以上の焼津市民全員に金券とタクシー券が配布されましたが、あれは全く無駄な事ではなかったかという話をあちこちで聞きます。やはり、所得制限を設けるべきだったと私も思います。お金はもっと有意義に使って下さい！
- 冠水地域です。この数年で2度もありました。土地が低いのかもかもしれませんが、なんとかならないものではないでしょうか？
- 公園の利用について。人と犬と一緒に利用することはとても良い事ですが、犬の排せつ物がとても気になります。ドッグランをつくり犬は利用する、公園は人のみが良いと思います。毎日、土手や道を散歩させるなどで。
- 焼津市立病院は横の連絡がとれておらず（医師同士、看護師、事務方）、長く待たされた。もう少し診療から支払いまで、時間を短縮できないか考えてほしいと思います。皆、あきらめている様子で、市立病院は1日かかりとしている様です。
- 焼津に住むようになり半世紀、越してきてすぐ七夕豪雨に合い驚きました。しかし今もなお大雨の度、家の回りは冠水し車も2台（2回）ダメにしました。本当に何とかして下さい。大地震が起きた場合焼津市は津波の災害に合うことが確実です。2～5分で来るといわれていますが逃げる裏山が土砂災害警戒区域です。危険で行けません。年寄りの多くなった今、是非避難タワーを作ってほしいです。

- 焼津駅前が寂れているのでもう少し見栄え良くして下さい。
- 今回の集計が大変楽しみです。焼津市民が胸を張って市外の人に話せるようなそんな焼津市であってほしいと思っています。何か参加できることがありましたら是非お仲間にしていただきたいと思います。
- 公園に高齢者用の遊具（健康器具）などがあったら設置してほしい。グランドゴルフをやらない人は公園に立ち寄る理由がない。
- 家族人数が多いとなかなか人数分をそろえる事は難しいです。
- 70代後半に体調を崩し（精神的）何もやる気を無くしましたが今は元の自分に戻りつつある生活ができる様になり、デイに行きながら皆と会えるのが楽しみです。アンケートの間はやらなければならない事がたくさんありましたが頭においておく様気をつけます。10月に楽しみにしていた、文化会館での明治大学のマンドリン演奏会が中止になったのが残念でなりませんでした。
- 自治会の行事として毎年やっている川掃除・溝掃除は市でやっていただくように考えてほしいです。毎月10日の交通安全の立証について、年よりは無理なので仕事のある人も困ります。又、運転する人にはカドに立たれていると見えにくく、危ないです。この件も考えてほしいです。他の自治会はやっていない所もあるようです…。
- 焼津港は大きいと思いますが有意義に活用されていないと思います。むしろ閉鎖的だと思います。漁協が何十年も悪行をしていたのもそういう事ではないでしょうか。港の工事も大事でしょうが市街の環境です。住みやすい町作り、清潔感のある町作り。側溝など垂れ流し状態不衛生です。悪臭があり折角家を持っても残念です。又、高草山を市の働きかけなどをし、もっと市民が気軽にハイキングしたり、市民によるミニ売店を開いたり美しい景色を見ながら楽しめる場所にする等他の市の人たちも寄ってみたいと思うまちづくりを頑張ってください。市の職員の皆様も市中を歩き自治会と相談して町をより良くして欲しいです。
- 3～4年前の水道管工事が原因で門柱が片むいてしまい、市の方に申し出たがとり合ってもらえなかったのが残念です。
- 翠富士（すもうの）は焼津出身ですが市で盛り上げていく・応援する姿勢はみられません。焼津で力を入れて盛り上げませんか？駅近などは開発され良くなっていきますが何の変化もない私の近くでは今だに合併したことをなげく人ばかりです。
- 介護施設に入るのに1ヵ月20万近くかかると聞くと、入れない金額です。介護保険料も払っていて、なぜそんなに高いのか説明して欲しい。年金で入れる施設を早急に作って欲しい。それか市の補助を増やすか考えて欲しい。公民館の活動を育成しようとする姿勢がみられない。会場ヒ、冷暖房ヒ、ピアノの使用料等が高すぎる。他の自治体では補助金を出しているところもある。公民館の文化的な活動を補助・育成する姿勢を早急に見せてもらいたい。公民館に洋式トイレを増やしてほしい（まだの所多い）。
- 大井川に引越してきましたが、10年たっても何も変化がありません。旧市内の方は発展しているのに置いてけぼりです。旧市内に住んでいた頃はスーパー・ドラッグストアにしても自転車で行けたのに今では車がなければどこにも行けません。高令者にとってとても不便です。大井川に住んでいる人は合併して損をしたと言っています。自衛隊の寄付のお金を豊田のほうに回してしまうのは反対です。地元に戻元するのがすじじゃありませんか。

- 時々思いあることについて意見を述べるのですが全然聞いているのか答えは納得できません。市議会議員の方たちは何をしているのでしょうか。代表として選ばれたのであれば、仕事の一環として個別、あるいは近くの公民館など、予定を立ててしっかりきめ細かく意見をきいて下さい（何をしているのでしょうか）。税金でお給料をいただいていることをしっかり心にとめて下さい。私達の年金は若い人達にささえてもらっています。若い人達（子供から得る情報）の税金を聞くと本当に気の毒に思います。びっくりです！！
- 小・中学生の子供さんに月1回くらいミニコスプレの日を作ってほしい。ハロウィンが盛り上がるのは楽しいからでしょう。私も数年前山伏法衣を着たことがあってとても楽しく、それでコスプレを少し見直しました。大きなリボンとかサングラスなどで道徳(?)の時間だけ変身して受けたら楽しいかも？リニア工事で大井川の水が減少することがないようにルート変更をしてほしいと思います。もし水がこなければどこから水を引いてくるのか決めてから話をすすめてほしいです。
- 以前、民生委員を一時やめた方が、まだ情報を返却せずその情報をつかい他人に連絡されてしまった事がありました。情報管理の徹底と教育をお願いします。
- 保冷ざいを子供達に学校でくばるようなバカな事は今後してほしくない。
- 計画性の無い町づくりだと、個々バラバラで垢抜けた明るい町づくりができないのでは…。まわりがおしゃれな感じに変化していくのに…。焼津は取り残されていくように感じられます。旧大井川町は、夜何故こんなに暗いのか…。ようやく最近街灯が増え、橋も安心して歩行で渡れるようになってきました。有難いです。でも毎日のように物騒な事件が起こっています。そろそろ防犯カメラも少しは設置していただけたら…と思います。

### 3 資料編

## 【クロス集計表】

- ・設問の内容に応じて、属性別クロス集計結果を掲載しました。
- ・クロス集計で使用する分析軸は、性別、年代、子どもの有無、職業、勤務地、居住地区、居住形態の全7種類です。

**性別**……………回答者を、『属性1：性別』の回答ごとに男性・女性に分類し、回答の傾向を比較したもの。

**年代別**……………回答者を、『属性2：年齢』の回答ごとに10代・20代・30代・40代・50代・60～64歳・65～69歳・70代以上の8種類に分類し、回答の傾向を比較したもの。

**子どもの有無別**……………回答者を、『属性3：子どもの有無』の回答ごとに9種類に分類し、回答の傾向を比較したもの。

**職業別**……………回答者を、『属性4：職業』回答ごとに14種類に分類し、回答の傾向を比較したもの。

**勤務地別**……………回答者を、『属性5：勤務地』の回答ごとに3種類に分類し、回答の傾向を比較したもの。

**居住地区別**……………回答者を、『属性6：居住地区』の回答ごとに10種類に分類し、回答の傾向を比較したもの。

**居住形態別**……………回答者を、『属性7：居住形態』の回答ごとに6種類に分類し、回答の傾向を比較したもの。

※単位：%

焼津市 総合計画に関する市民意識調査 調査結果報告書

	属性1 性別			属性2 年齢								
	男性	女性	その他	10代	20代	30代	40代	50代	60～64歳	65～69歳	70代以上	
全体	48.8	51.2	-	2.3	11.2	12.2	15.8	16.3	7.2	7.1	28.0	
性別												
男性	100.0	-	-	2.4	12.0	12.8	16.6	17.1	7.4	7.1	24.6	
女性	-	100.0	-	2.1	10.4	11.6	15.1	15.6	6.9	7.2	31.1	
年代別												
10代	52.9	47.1	-	100.0	-	-	-	-	-	-	-	
20代	52.5	47.5	-	-	100.0	-	-	-	-	-	-	
30代	51.2	48.8	-	-	-	100.0	-	-	-	-	-	
40代	51.2	48.8	-	-	-	-	100.0	-	-	-	-	
50代	51.1	48.9	-	-	-	-	-	100.0	-	-	-	
60～64歳	50.3	49.7	-	-	-	-	-	-	100.0	-	-	
65～69歳	48.4	51.6	-	-	-	-	-	-	-	100.0	-	
70代以上	43.0	57.0	-	-	-	-	-	-	-	-	100.0	
子どもの有無別												
小学校入学前の子どもがいる	60.3	39.7	-	-	13.1	58.3	25.4	1.2	-	-	2.1	
小学生の子どもがいる	51.6	48.4	-	-	3.2	38.5	50.7	7.6	-	-	-	
中学生の子どもがいる	60.3	39.7	-	-	-	18.4	64.1	16.0	1.5	-	-	
高校生の子どもがいる	55.0	45.0	-	-	-	7.2	52.7	34.0	3.0	-	3.2	
大学や専門学校などの学生で20歳未満の子どもがいる	68.0	32.0	-	-	-	-	54.5	35.5	10.0	-	-	
大学や専門学校などの学生で20歳以上の子どもがいる	41.3	58.7	-	-	-	-	21.5	73.8	2.7	-	1.9	
社会人(学生ではない)で20歳未満の子どもがいる	43.0	57.0	-	-	-	-	32.4	16.0	-	5.7	45.9	
社会人(学生ではない)で20歳以上の子どもがいる	41.1	58.9	-	-	-	-	3.2	20.3	12.2	12.1	52.3	
子どもはいない	57.7	42.3	-	7.5	32.7	13.6	14.0	13.6	4.8	5.1	8.7	
職業別												
農林漁業	63.5	36.5	-	12.2	12.4	-	-	6.8	-	8.1	60.5	
自営業	72.7	27.3	-	-	2.3	9.8	25.7	23.2	6.2	6.3	26.5	
自由業	35.8	64.2	-	-	-	-	-	-	-	35.8	64.2	
経営・管理職	75.4	24.6	-	-	4.4	11.8	21.5	32.9	2.8	14.2	12.5	
事務職	42.6	57.4	-	-	15.2	19.0	30.1	25.2	8.3	2.1	-	
専門・技術職	59.6	40.4	-	-	10.6	30.1	20.7	28.8	5.5	2.9	1.4	
教育職	29.0	71.0	-	-	42.3	16.6	14.0	10.6	12.5	4.0	-	
作業・技能職	86.8	13.2	-	-	9.2	23.0	25.5	18.6	13.1	4.0	6.6	
販売・サービス業	58.8	41.2	-	5.4	24.3	17.5	14.3	18.3	8.1	7.0	5.2	
主婦(夫)A/パート・内職など	8.7	91.3	-	-	3.7	9.4	20.7	22.8	9.4	8.1	25.9	
主婦(夫)B家事専業	-	100.0	-	-	1.3	6.1	5.8	14.1	5.7	13.2	53.8	
学生	58.5	41.5	-	39.9	60.1	-	-	-	-	-	-	
その他	54.5	45.5	-	-	28.6	13.3	20.6	19.7	4.7	2.3	10.8	
無職	59.1	40.9	-	0.6	2.8	1.8	4.1	2.4	5.3	10.8	72.2	
勤務地												
市内	47.1	52.9	-	0.7	12.1	14.8	22.9	18.3	9.2	5.7	16.2	
市外	64.5	35.5	-	0.8	12.7	21.0	21.2	27.8	7.5	4.7	4.3	
働いていない	40.0	60.0	-	5.1	9.2	2.9	4.1	6.0	4.7	10.2	57.7	
居住地区												
焼津	50.6	49.4	-	5.1	13.0	17.5	18.8	14.0	8.5	8.8	14.2	
大村	49.0	51.0	-	4.4	10.0	13.7	13.6	18.9	4.3	8.7	26.4	
豊田	48.7	51.3	-	1.4	12.1	12.0	18.8	18.7	5.7	4.9	26.5	
小川	46.6	53.4	-	1.2	16.2	9.3	14.3	18.1	9.4	3.7	27.7	
港	45.5	54.5	-	-	9.1	9.2	15.0	14.5	11.9	6.4	33.9	
東益津	43.8	56.2	-	1.9	8.8	10.1	10.6	15.9	5.4	7.3	40.0	
大富	49.5	50.5	-	1.9	12.1	11.7	14.7	18.4	5.4	7.5	28.2	
和田	42.2	57.8	-	2.5	6.6	2.5	11.4	13.3	4.7	6.2	52.8	
大井川	50.7	49.3	-	2.0	8.1	12.0	17.3	14.4	8.0	9.7	28.5	
その他	67.8	32.2	-	-	12.1	21.5	13.1	13.4	6.5	4.6	28.8	
居住形態												
戸建住宅(持ち家)	48.9	51.1	-	2.0	7.5	11.2	15.9	17.2	7.1	7.7	31.4	
戸建住宅(借家)	32.7	67.3	-	-	16.3	22.1	22.2	13.8	3.9	3.9	17.9	
共同住宅・長屋(分譲)	41.0	59.0	-	9.3	6.7	10.2	17.4	21.6	13.9	6.3	14.6	
共同住宅・長屋(賃貸)	42.4	57.6	-	-	35.2	19.9	17.2	12.1	5.7	3.5	6.5	
公営住宅	76.6	23.4	-	-	-	23.4	-	-	-	14.1	62.5	
その他	90.9	9.1	-	24.2	49.1	-	6.4	4.9	15.4	-	-	

		属性1・2 性年代																
		男性 1 0 代	男性 2 0 代	男性 3 0 代	男性 4 0 代	男性 5 0 代	男性 6 0 ～ 6 4 歳	男性 6 5 ～ 6 9 歳	男性 7 0 代 以上	女性 1 0 代	女性 2 0 代	女性 3 0 代	女性 4 0 代	女性 5 0 代	女性 6 0 ～ 6 4 歳	女性 6 5 ～ 6 9 歳	女性 7 0 代 以上	
全 体		1.2	5.9	6.2	8.1	8.3	3.6	3.4	12.0	1.1	5.3	5.9	7.7	8.0	3.6	3.7	15.9	
性別	男性	2.4	12.0	12.8	16.6	17.1	7.4	7.1	24.6	-	-	-	-	-	-	-	-	
	女性	-	-	-	-	-	-	-	-	2.1	10.4	11.6	15.1	15.6	6.9	7.2	31.1	
年代別	10代	52.9	-	-	-	-	-	-	-	47.1	-	-	-	-	-	-	-	
	20代	-	52.5	-	-	-	-	-	-	-	47.5	-	-	-	-	-	-	
	30代	-	-	51.2	-	-	-	-	-	-	-	48.8	-	-	-	-	-	
	40代	-	-	-	51.2	-	-	-	-	-	-	-	48.8	-	-	-	-	
	50代	-	-	-	-	51.1	-	-	-	-	-	-	-	48.9	-	-	-	
	60～64歳	-	-	-	-	-	50.3	-	-	-	-	-	-	-	49.7	-	-	
	65～69歳	-	-	-	-	-	-	48.4	-	-	-	-	-	-	-	51.6	-	
	70代以上	-	-	-	-	-	-	-	43.0	-	-	-	-	-	-	-	57.0	
子どもの有無別	小学校入学前の子どもがいる	-	8.5	37.4	11.1	1.2	-	-	2.1	-	4.5	20.9	14.2	-	-	-	-	
	小学生の子どもがいる	-	1.9	20.2	23.3	6.2	-	-	-	-	1.3	18.3	27.3	1.5	-	-	-	
	中学生の子どもがいる	-	-	11.1	33.0	14.7	1.5	-	-	-	-	7.3	31.1	1.3	-	-	-	
	高校生の子どもがいる	-	-	5.4	23.8	19.7	3.0	-	3.2	-	-	1.8	28.9	14.3	-	-	-	
	大学や専門学校などの学生で20歳未満の子どもがいる	-	-	-	39.9	18.1	10.0	-	-	-	-	-	14.6	17.5	-	-	-	
	大学や専門学校などの学生で20歳以上の子どもがいる	-	-	-	2.1	37.3	-	-	1.9	-	-	-	19.5	36.6	2.7	-	-	
	社会人(学生ではない)で20歳未満の子どもがいる	-	-	-	17.5	9.2	-	-	16.3	-	-	-	14.9	6.7	-	5.7	29.7	
	社会人(学生ではない)で20歳以上の子どもがいる	-	-	-	1.2	8.7	5.0	5.3	20.8	-	-	-	2.0	11.6	7.2	6.7	31.4	
子どもはいない	4.0	16.9	6.2	9.5	8.2	3.7	3.3	5.9	3.6	15.8	7.4	4.5	5.4	1.1	1.8	2.8		
職業別	農林漁業	12.2	12.4	-	-	6.8	-	8.1	24.0	-	-	-	-	-	-	-	36.5	
	自営業	-	-	8.0	20.0	19.4	2.9	5.3	17.1	-	2.3	1.7	5.7	3.8	3.3	1.1	9.4	
	自由業	-	-	-	-	-	-	35.8	-	-	-	-	-	-	-	-	64.2	
	経営・管理職	-	-	5.1	16.0	30.4	2.8	12.1	8.9	-	4.4	6.7	5.5	2.5	-	2.1	3.6	
	事務職	-	6.3	8.7	8.7	12.7	4.8	1.4	-	-	8.9	10.3	21.4	12.5	3.5	0.7	-	
	専門・技術職	-	8.6	19.2	10.5	17.4	2.6	-	1.4	-	2.0	10.9	10.2	11.4	2.9	2.9	-	
	教育職	-	12.1	-	3.2	3.3	8.3	2.0	-	-	30.2	16.6	10.8	7.3	4.1	2.1	-	
	作業・技能職	-	6.0	18.9	22.8	17.4	11.0	4.0	6.6	-	3.2	4.1	2.7	1.2	2.0	-	-	
	販売・サービス業	3.5	14.2	5.9	11.1	9.8	3.2	5.8	5.2	1.9	10.1	11.6	3.2	8.5	4.8	1.2	-	
	主婦(夫)A/パート・内職など	-	-	-	-	-	-	-	1.1	7.5	-	3.7	9.4	20.7	22.8	9.4	7.0	18.3
	主婦(夫)B家事専業	-	-	-	-	-	-	-	-	-	1.3	6.1	5.8	14.1	5.7	13.2	53.8	
	学生	19.3	39.2	-	-	-	-	-	-	20.6	20.9	-	-	-	-	-	-	
	その他	-	13.8	5.8	14.5	11.4	-	2.3	6.7	-	14.7	7.5	6.2	8.3	4.7	-	4.1	
	無職	-	2.1	1.8	2.7	1.2	3.8	6.2	41.2	0.6	0.7	-	1.4	1.3	1.4	4.6	30.9	
	勤務地	市内	0.5	5.4	7.0	10.6	8.4	4.3	3.4	7.4	0.3	6.7	7.8	12.3	9.9	4.9	2.3	8.7
市外		0.8	6.7	12.7	13.7	19.1	4.6	3.6	3.3	-	6.0	8.3	7.5	8.8	2.9	1.1	1.0	
働いていない		2.3	5.9	1.0	1.5	0.6	2.2	3.5	23.1	2.8	3.3	1.9	2.6	5.4	2.6	6.7	34.6	
居住地区	焼津	3.8	7.6	10.6	8.6	4.9	2.9	5.4	6.8	1.3	5.4	6.9	10.2	9.1	5.6	3.4	7.5	
	大村	2.9	5.8	7.3	4.6	9.6	1.3	4.8	12.7	1.5	4.1	6.4	9.1	9.3	3.0	3.9	13.7	
	豊田	-	9.3	5.5	7.6	10.2	3.0	2.2	10.9	1.4	2.8	6.5	11.2	8.5	2.7	2.7	15.6	
	小川	-	6.7	5.6	9.3	7.4	4.1	1.5	11.9	1.2	9.5	3.7	5.0	10.7	5.3	2.3	15.8	
	港	-	2.4	4.0	8.7	7.9	8.7	2.3	11.5	-	6.7	5.2	6.3	6.6	3.2	4.0	22.4	
	東益津	-	3.7	6.1	5.7	10.1	1.7	2.4	14.2	1.9	5.2	4.0	4.9	5.8	3.7	4.9	25.8	
	大富	1.2	5.0	4.2	9.2	10.4	2.9	3.3	13.4	0.7	7.1	7.5	5.6	8.0	2.5	4.2	14.8	
	和田	-	-	-	7.3	7.7	-	4.6	22.6	2.5	6.6	2.5	4.1	5.6	4.7	1.6	30.2	
	大井川	1.3	5.3	5.5	9.7	8.0	4.8	3.9	12.2	0.7	2.8	6.5	7.6	6.3	3.1	5.8	16.4	
	その他	-	7.1	17.7	3.7	7.8	6.5	4.6	20.5	-	5.0	3.8	9.4	5.6	-	-	8.3	
居住形態	戸建住宅(持ち家)	0.7	4.1	6.5	8.1	9.2	3.6	3.7	13.0	1.3	3.4	4.7	7.8	8.0	3.4	4.0	18.4	
	戸建住宅(借家)	-	-	9.6	12.0	-	-	-	11.1	-	16.3	12.5	10.2	13.8	3.9	3.9	6.8	
	共同住宅・長屋(分譲)	9.3	-	-	4.9	10.4	4.3	3.1	9.1	-	6.7	10.2	12.5	11.3	9.5	3.2	5.5	
	共同住宅・長屋(賃貸)	-	14.5	5.2	9.8	4.6	2.9	1.4	4.0	-	20.7	14.7	7.4	7.5	2.8	2.1	2.4	
	公営住宅	-	-	-	-	-	-	14.1	62.5	-	-	23.4	-	-	-	-	-	
	その他	24.2	49.1	-	6.4	-	11.2	-	-	-	-	-	-	4.9	4.2	-	-	

焼津市 総合計画に関する市民意識調査 調査結果報告書

		属性3 子どもの有無									
		小学校入学前の子どもがいる	小学生の子どもがいる	中学生の子どもがいる	高校生の子どもがいる	歳未満の子どもがいる	大学や専門学校などの学生で20歳未満の子どもがいる	大学や専門学校などの学生で20歳以上の子どもがいる	社会人(学生ではない)で20歳未満の子どもがいる	社会人(学生ではない)で20歳以上の子どもがいる	子どもはいない
全体		9.5	10.8	6.1	6.2	1.8	5.1	1.2	44.6	29.9	1.5
性別	男性	11.7	11.5	7.5	7.0	2.6	4.3	1.1	37.5	35.3	1.3
	女性	7.3	10.3	4.7	5.5	1.2	5.8	1.3	51.4	24.8	1.7
年代別	10代	-	-	-	-	-	-	-	-	100.0	-
	20代	11.1	3.1	-	-	-	-	-	-	87.6	-
	30代	45.3	34.3	9.2	3.7	-	-	-	-	33.3	-
	40代	15.2	34.7	24.6	20.7	6.4	6.9	2.5	9.0	26.5	0.6
	50代	0.7	5.1	5.9	12.9	4.0	22.9	1.2	55.5	24.9	-
	60~64歳	-	-	1.3	2.6	2.6	1.9	-	75.9	20.3	-
	65~69歳	-	-	-	-	-	-	1.0	75.6	21.6	1.9
	70代以上	0.7	-	-	0.7	-	0.3	2.0	83.4	9.3	4.6
子どもの有無別	小学校入学前の子どもがいる	100.0	31.2	5.0	3.8	1.1	1.0	-	-	-	-
	小学生の子どもがいる	27.3	100.0	27.7	15.7	1.0	3.4	-	2.8	-	-
	中学生の子どもがいる	7.8	49.6	100.0	30.7	5.1	9.4	1.5	5.3	-	-
	高校生の子どもがいる	5.7	27.5	29.9	100.0	9.4	26.9	2.9	19.2	-	-
	大学や専門学校などの学生で20歳未満の子どもがいる	5.7	5.7	16.6	31.6	100.0	31.6	-	19.9	-	-
	大学や専門学校などの学生で20歳以上の子どもがいる	1.9	7.3	11.3	32.9	11.5	100.0	1.8	44.5	-	-
	社会人(学生ではない)で20歳未満の子どもがいる	-	-	7.5	14.9	-	7.5	100.0	24.7	-	-
	社会人(学生ではない)で20歳以上の子どもがいる	-	0.7	0.7	2.7	0.8	5.1	0.7	100.0	-	-
子どもはいない	-	-	-	-	-	-	-	-	100.0	-	
職業別	農林漁業	-	-	-	6.8	-	-	-	62.6	24.6	6.0
	自営業	8.8	13.9	5.0	9.7	5.0	6.6	3.6	48.2	22.2	-
	自由業	-	-	-	-	-	-	-	50.0	50.0	-
	経営・管理職	9.3	15.7	9.8	9.8	5.8	12.6	3.6	37.8	24.4	-
	事務職	12.0	12.0	14.2	12.0	3.1	9.7	-	19.5	42.9	-
	専門・技術職	29.0	24.0	11.0	7.9	1.3	6.6	1.0	20.5	28.4	-
	教育職	20.3	9.3	6.0	7.8	2.4	8.8	2.7	22.3	46.3	-
	作業・技能職	13.1	17.7	11.6	9.2	2.4	4.8	1.6	31.8	32.8	0.7
	販売・サービス業	13.3	10.5	3.8	6.4	3.5	2.0	-	20.8	54.9	-
	主婦(夫)A/パート・内職など	7.7	21.0	7.9	9.1	1.5	11.3	1.5	57.6	8.8	1.7
	主婦(夫)B家事専業	7.0	3.4	2.7	2.3	0.7	2.9	-	82.3	2.8	1.1
	学生	-	-	-	-	-	-	-	-	100.0	-
	その他	12.7	17.0	3.6	6.4	3.1	-	-	27.4	48.7	-
	無職	1.0	-	-	0.5	-	0.5	1.6	66.3	25.8	5.3
勤務地	市内	11.6	14.4	8.4	9.4	2.8	6.9	1.9	38.9	28.4	0.7
	市外	15.4	18.8	9.9	8.4	2.6	7.5	0.4	25.4	37.5	0.4
	働いていない	2.8	1.1	0.8	1.0	0.2	1.4	0.9	63.6	27.3	3.3
居住地区	焼津	12.5	13.9	6.0	6.5	1.8	3.8	0.4	34.8	36.0	1.8
	大村	13.9	12.7	7.0	6.6	3.8	6.9	3.1	41.2	29.5	-
	豊田	10.3	10.2	5.5	10.5	4.0	7.7	2.0	41.3	29.2	1.3
	小川	9.2	7.8	4.3	2.2	1.0	4.9	0.9	45.2	35.0	1.1
	港	7.4	9.2	1.1	9.6	1.2	3.9	3.5	56.8	18.9	1.2
	東益津	12.1	11.6	6.7	3.6	-	4.2	-	50.5	20.0	5.5
	大富	7.9	11.2	7.7	2.9	0.7	6.2	0.7	42.5	34.6	-
	和田	2.5	11.7	7.1	7.4	1.9	3.9	-	53.2	28.0	2.7
	大井川	7.0	10.9	8.4	7.3	2.0	4.2	0.8	51.4	25.6	1.4
	その他	12.9	3.1	3.9	-	-	-	-	32.6	40.2	7.3
居住形態	戸建住宅(持ち家)	9.3	11.2	6.6	7.1	1.8	5.7	1.3	48.6	25.1	1.6
	戸建住宅(借家)	15.6	-	5.1	-	6.0	-	-	39.4	39.9	-
	共同住宅・長屋(分譲)	8.4	19.3	4.9	7.5	4.9	3.8	-	48.0	29.6	-
	共同住宅・長屋(賃貸)	8.6	8.0	3.4	-	1.1	2.5	1.1	19.2	58.7	1.9
	公営住宅	-	23.4	-	20.8	-	-	-	20.8	55.8	-
	その他	12.3	-	-	-	-	-	-	4.9	82.8	-



		属性4 職業														
		農林漁業	自営業	自由業	経営・管理職	事務職	専門・技術職	教育職	作業・技能職	販売・サービス業	主婦(夫)Aパート・内職など	主婦(夫)B家事専業	学生	その他	無職	無回答
全体		1.6	6.3	0.4	3.3	9.6	7.0	3.3	13.4	5.7	11.7	10.8	4.1	2.9	19.2	0.5
性別	男性	2.1	9.4	0.3	5.1	8.4	8.6	2.0	23.8	6.8	2.1	-	4.9	3.3	23.2	-
	女性	1.2	3.4	0.5	1.6	10.8	5.6	4.6	3.5	4.6	20.8	21.2	3.3	2.6	15.4	1.1
年代別	10代	8.8	-	-	-	-	-	-	-	13.5	-	-	72.9	-	4.7	-
	20代	1.8	1.3	-	1.3	13.1	6.7	12.6	11.1	12.4	3.9	1.3	22.2	7.5	4.9	-
	30代	-	5.1	-	3.2	15.1	17.4	4.5	25.3	8.2	9.0	5.4	-	3.2	2.8	0.9
	40代	-	10.3	-	4.5	18.4	9.2	2.9	21.6	5.1	15.3	4.0	-	3.8	5.0	-
	50代	0.7	9.0	-	6.6	14.9	12.4	2.2	15.3	6.4	16.3	9.4	-	3.5	2.8	0.5
	60～64歳	-	5.4	-	1.3	11.2	5.4	5.8	24.5	6.4	15.3	8.6	-	1.9	14.1	-
	65～69歳	1.9	5.6	1.9	6.5	2.8	2.9	1.9	7.4	5.6	13.3	20.1	-	0.9	29.2	-
	70代以上	3.5	6.0	0.9	1.5	-	0.3	-	3.1	1.0	10.8	20.8	-	1.1	49.6	1.3
子どもの有無別	小学校入学前の子どもがいる	-	5.8	-	3.2	12.2	21.6	7.1	18.6	8.0	9.5	8.1	-	3.9	2.0	-
	小学生の子どもがいる	-	8.1	-	4.8	10.7	15.6	2.9	21.9	5.5	22.6	3.4	-	4.6	-	-
	中学生の子どもがいる	-	5.2	-	5.3	22.5	12.8	3.3	25.6	3.6	15.1	4.8	-	1.7	-	-
	高校生の子どもがいる	1.8	9.9	-	5.2	18.6	8.9	4.2	19.8	5.9	17.1	4.0	-	3.0	1.6	-
	大学や専門学校などの学生で20歳未満の子どもがいる	-	17.1	-	10.4	16.4	5.0	4.4	17.1	10.7	9.7	4.4	-	4.9	-	-
	大学や専門学校などの学生で20歳以上の子どもがいる	-	8.2	-	8.2	18.4	9.2	5.7	12.6	2.2	25.9	6.1	-	-	1.9	1.6
	社会人(学生ではない)で20歳未満の子どもがいる	-	19.1	-	9.9	-	5.7	7.5	17.5	-	14.2	-	-	-	26.2	-
	社会人(学生ではない)で20歳以上の子どもがいる 子どもはいる	2.3	6.8	0.4	2.8	4.2	3.2	1.7	9.6	2.6	15.1	20.0	-	1.8	28.6	1.0
子どもはいる	1.3	4.7	0.6	2.7	13.8	6.7	5.1	14.7	10.4	3.4	1.0	13.8	4.8	16.6	0.4	
職業別	農林漁業	100.0	-	-	-	-	-	-	-	-	-	-	-	-	-	-
	自営業	-	100.0	-	-	-	-	-	-	-	-	-	-	-	-	-
	自由業	-	-	100.0	-	-	-	-	-	-	-	-	-	-	-	-
	経営・管理職	-	-	-	100.0	-	-	-	-	-	-	-	-	-	-	-
	事務職	-	-	-	-	100.0	-	-	-	-	-	-	-	-	-	-
	専門・技術職	-	-	-	-	-	100.0	-	-	-	-	-	-	-	-	-
	教育職	-	-	-	-	-	-	100.0	-	-	-	-	-	-	-	-
	作業・技能職	-	-	-	-	-	-	-	100.0	-	-	-	-	-	-	-
	販売・サービス業	-	-	-	-	-	-	-	-	100.0	-	-	-	-	-	-
	主婦(夫)Aパート・内職など	-	-	-	-	-	-	-	-	-	100.0	-	-	-	-	-
	主婦(夫)B家事専業	-	-	-	-	-	-	-	-	-	-	100.0	-	-	-	-
	学生	-	-	-	-	-	-	-	-	-	-	-	100.0	-	-	-
	その他	-	-	-	-	-	-	-	-	-	-	-	-	100.0	-	-
	無職	-	-	-	-	-	-	-	-	-	-	-	-	-	100.0	-
勤務地	市内	3.8	12.9	0.7	3.9	13.1	8.4	6.2	16.8	6.4	22.1	-	-	5.0	-	0.6
	市外	-	3.4	0.3	7.0	18.0	14.8	3.4	26.8	12.8	9.8	-	-	3.7	-	-
	働いていない	-	-	-	-	-	-	-	-	-	-	31.5	12.0	-	55.9	0.6
居住地区	焼津	2.0	6.8	0.4	5.1	6.3	8.1	1.8	15.6	6.4	15.8	6.1	4.8	5.3	15.4	-
	大村	-	5.8	-	4.7	6.2	6.2	9.1	15.6	6.1	9.0	10.7	6.5	-	20.1	-
	豊田	1.5	6.8	0.8	3.3	13.8	8.2	4.1	8.7	4.9	11.3	10.1	5.4	3.5	16.3	1.3
	小川	-	9.2	-	1.2	12.8	6.3	3.2	4.6	9.0	15.4	7.2	5.0	1.3	24.8	-
	港	2.3	9.1	-	1.2	7.1	4.1	3.9	18.1	11.4	10.1	13.5	-	3.2	16.1	-
	東益津	1.2	3.2	-	3.8	7.5	15.1	-	14.1	2.0	14.0	17.3	4.5	2.0	15.3	-
	大富	3.3	4.6	-	2.3	14.4	6.7	3.9	11.9	3.2	9.4	12.0	4.6	2.6	20.3	0.7
	和田	-	5.4	2.7	-	6.3	4.9	9.8	7.4	-	9.1	5.3	-	6.3	40.1	2.7
	大井川	1.9	6.7	-	3.1	7.5	5.6	0.7	22.1	7.1	10.1	14.6	2.0	2.2	16.3	-
	その他	-	-	2.3	13.6	3.9	5.9	-	5.9	-	12.2	11.4	12.1	-	32.7	-
居住形態	戸建住宅(持ち家)	2.0	6.0	0.4	3.3	8.7	7.6	3.0	13.6	4.4	11.8	12.1	3.3	2.2	20.7	0.7
	戸建住宅(借家)	-	6.0	-	-	11.4	-	-	9.6	21.9	23.4	8.5	-	8.1	11.1	-
	共同住宅・長屋(分譲)	-	14.3	-	4.2	-	16.9	-	4.3	9.9	20.1	8.9	9.3	-	12.3	-
	共同住宅・長屋(賃貸)	-	7.0	-	4.3	22.2	3.2	7.1	15.1	11.6	8.4	3.2	3.6	3.4	10.9	-
	公営住宅	-	34.9	-	-	-	-	-	23.4	-	-	-	-	-	41.6	-
	その他	-	-	-	-	-	-	-	-	11.2	16.3	-	4.9	36.6	24.5	6.4

焼津市 総合計画に関する市民意識調査 調査結果報告書

		属性5 勤務地				属性6 居住地区										
		市内	市外	働いていない	無回答	焼津	大村	豊田	小川	港	東益津	大富	和田	大井川	その他	無回答
全体		40.8	23.9	34.4	0.9	15.9	6.9	15.3	9.0	8.5	5.5	16.1	4.3	15.3	2.9	0.3
性別	男性	39.4	31.6	28.2	0.8	16.5	7.0	15.2	8.6	7.9	5.0	16.3	3.7	15.9	4.0	-
	女性	42.2	16.6	40.3	0.9	15.4	6.9	15.3	9.4	9.1	6.1	15.9	4.9	14.7	1.8	0.6
年代別	10代	13.5	8.8	77.7	-	35.9	13.5	9.4	4.7	-	4.7	13.5	4.7	13.5	-	-
	20代	44.3	27.3	28.4	-	18.6	6.2	16.5	13.1	6.9	4.4	17.5	2.6	11.1	3.1	-
	30代	49.7	41.2	8.2	0.9	22.9	7.8	15.1	6.9	6.4	4.6	15.5	0.9	15.1	5.1	-
	40代	59.0	32.0	9.0	-	18.9	6.0	18.1	8.2	8.1	3.7	15.0	3.1	16.7	2.4	-
	50代	45.8	40.8	12.7	0.7	13.7	8.0	17.4	10.0	7.5	5.4	18.1	3.5	13.4	2.4	0.5
	60～64歳	52.2	25.0	22.7	-	18.9	4.2	12.2	11.8	14.1	4.2	12.2	2.9	17.0	2.6	-
	65～69歳	32.9	15.9	49.2	1.9	19.7	8.5	10.4	4.7	7.6	5.7	17.0	3.7	20.8	1.9	-
	70代以上	23.6	3.6	70.9	1.9	8.1	6.5	14.5	9.0	10.3	7.9	16.2	8.2	15.6	2.9	0.9
子どもの有無別	小学校入学前の子どもがいる	50.0	38.8	10.0	1.2	21.0	10.2	16.6	8.8	6.7	7.1	13.4	1.2	11.2	3.9	-
	小学生の子どもがいる	54.0	41.5	3.4	1.0	20.5	8.1	14.3	6.5	7.2	5.9	16.6	4.7	15.3	0.8	-
	中学生の子どもがいる	56.2	39.0	4.8	-	15.6	8.0	13.8	6.4	1.5	6.1	20.4	5.1	21.2	1.8	-
	高校生の子どもがいる	61.9	32.5	5.6	-	16.6	7.4	25.7	3.1	13.1	3.2	7.6	5.2	18.1	-	-
	大学や専門学校などの学生で20歳未満の子どもがいる	61.8	33.8	4.4	-	15.6	14.4	32.8	4.9	5.7	-	6.0	4.4	16.3	-	-
	大学や専門学校などの学生で20歳以上の子どもがいる	55.2	35.2	9.6	-	12.0	9.5	23.0	8.7	6.6	4.5	19.8	3.4	12.5	-	-
	社会人(学生ではない)で20歳未満の子どもがいる	65.1	8.8	26.2	-	5.7	18.0	24.8	6.7	25.0	-	9.9	-	9.9	-	-
	社会人(学生ではない)で20歳以上の子どもがいる 子どもはいる	35.6	13.6	49.0	1.7	12.4	6.4	14.1	9.1	10.8	6.3	15.3	5.2	17.6	2.1	0.7
子どもはいる	38.7	30.0	31.3	-	19.1	6.8	14.9	10.6	5.4	3.7	18.6	4.1	13.0	3.8	-	
職業別	農林漁業	94.0	-	-	6.0	19.5	-	14.1	-	12.0	4.1	33.0	-	17.4	-	-
	自営業	83.8	12.9	-	3.3	17.3	6.4	16.5	13.2	12.2	2.8	11.7	3.7	16.2	-	-
	自由業	82.1	17.9	-	-	17.9	-	32.1	-	-	-	-	32.1	-	17.9	-
	経営・管理職	49.0	51.0	-	-	24.7	9.9	15.1	3.2	3.0	6.4	11.3	-	14.5	11.8	-
	事務職	55.3	44.7	-	-	10.4	4.4	21.8	12.0	6.2	4.3	24.1	2.8	11.9	1.2	0.8
	専門・技術職	48.7	50.3	-	1.0	18.3	6.1	17.9	8.0	4.9	11.8	15.4	3.0	12.2	2.4	-
	教育職	75.6	24.4	-	-	8.8	18.9	18.8	8.6	9.9	-	18.9	12.7	3.3	-	-
	作業・技能職	51.3	47.9	-	0.7	18.5	8.1	9.9	3.1	11.4	5.8	14.3	2.4	25.2	1.3	-
	販売・サービス業	46.3	53.7	-	-	17.9	7.5	13.1	14.3	17.1	1.9	9.0	-	19.2	-	-
	主婦(夫)A/パート・内職など	77.4	20.1	-	2.5	21.5	5.4	14.8	11.9	7.4	6.6	12.9	3.4	13.2	3.0	-
	主婦(夫)B家事専業	-	-	100.0	-	9.0	6.9	14.2	6.0	10.6	8.8	17.7	2.1	20.6	3.0	1.1
	学生	-	-	100.0	-	18.4	10.9	19.9	11.0	-	6.1	18.1	-	7.4	8.4	-
	その他	69.6	30.4	-	-	28.8	-	18.4	4.1	9.4	3.8	14.4	9.3	11.7	-	-
	無職	-	-	100.0	-	12.7	7.2	12.9	11.7	7.1	4.4	17.0	9.1	13.0	4.9	-
	勤務地	市内	100.0	-	-	-	19.3	5.7	17.3	9.8	9.7	5.2	14.2	3.3	13.6	1.8
市外		-	100.0	-	-	16.1	8.4	13.4	6.7	7.5	5.6	17.1	3.3	19.7	2.2	-
働いていない		-	-	100.0	-	12.2	7.5	14.3	9.7	7.3	6.0	17.3	6.1	14.6	4.7	0.3
居住地区	焼津	49.5	24.2	26.3	-	100.0	-	-	-	-	-	-	-	-	-	-
	大村	33.8	28.9	37.3	-	-	100.0	-	-	-	-	-	-	-	-	-
	豊田	46.2	21.1	32.3	0.4	-	-	100.0	-	-	-	-	-	-	-	-
	小川	44.1	17.7	37.0	1.2	-	-	-	100.0	-	-	-	-	-	-	-
	港	46.7	21.3	29.6	2.5	-	-	-	-	100.0	-	-	-	-	-	-
	東益津	38.7	24.2	37.1	-	-	-	-	-	-	100.0	-	-	-	-	-
	大富	36.0	25.4	36.9	1.6	-	-	-	-	-	-	100.0	-	-	-	-
	和田	30.7	18.4	48.2	2.7	-	-	-	-	-	-	-	100.0	-	-	-
	大井川	36.2	30.9	32.9	-	-	-	-	-	-	-	-	-	100.0	-	-
	その他	25.3	18.5	56.2	-	-	-	-	-	-	-	-	-	-	100.0	-
居住形態	戸建住宅(持ち家)	39.4	23.2	36.4	1.0	13.4	7.1	13.7	8.7	9.0	6.2	17.5	4.8	16.8	2.6	0.3
	戸建住宅(借家)	62.7	17.7	19.6	-	58.5	-	17.4	10.1	-	-	3.9	5.6	-	4.6	-
	共同住宅・長屋(分譲)	42.2	27.4	30.4	-	53.0	24.1	7.9	-	4.3	5.5	5.2	-	-	-	-
	共同住宅・長屋(賃貸)	49.3	32.4	17.7	0.7	16.3	4.3	26.2	15.8	5.7	2.1	11.3	-	11.1	6.4	0.8
	公営住宅	58.4	-	41.6	-	58.4	-	-	-	-	-	-	41.6	-	-	-
	その他	34.3	17.7	48.0	-	35.7	5.6	36.8	-	4.2	-	12.1	-	5.6	-	-

	属性7 居住形態							問1 焼津市が好きか					
	戸建住宅 (持ち家)	戸建住宅 (借家)	共同住宅・長屋 (分譲)	共同住宅・長屋 (賃貸)	公営住宅	その他	無回答	好き	どちらかといえば好き	どちらかといえば嫌い	嫌い	無回答	
全体	83.5	1.8	2.1	9.7	0.5	1.6	0.7	37.8	51.8	8.2	1.5	0.7	
性別	男性	83.7	1.2	1.8	8.4	0.7	3.1	1.1	42.0	49.2	6.7	1.7	0.5
	女性	83.4	2.3	2.5	10.9	0.2	0.3	0.4	33.9	54.3	9.7	1.3	0.9
年代別	10代	73.5	-	8.8	-	-	17.6	-	37.7	62.3	-	-	-
	20代	56.5	2.6	1.3	30.6	-	7.2	1.8	51.3	37.6	9.8	1.3	-
	30代	76.8	3.2	1.8	15.9	0.9	-	1.4	33.4	61.1	1.8	3.7	-
	40代	84.0	2.5	2.4	10.5	-	0.7	-	37.1	53.3	7.7	1.3	0.7
	50代	88.0	1.5	2.8	7.2	-	0.5	-	35.1	56.7	7.3	0.5	0.5
	60~64歳	82.7	1.0	4.2	7.7	-	3.5	1.0	36.9	51.3	10.9	1.0	-
	65~69歳	90.6	1.0	1.9	4.7	0.9	-	0.9	33.0	56.7	7.5	0.9	1.9
	70代以上	93.7	1.1	1.1	2.2	1.0	-	0.8	37.9	47.9	11.4	1.5	1.3
子どもの有無別	小学校入学前の子どもがいる	82.4	2.9	1.9	8.9	-	2.1	1.8	53.5	41.4	2.2	2.9	-
	小学生の子どもがいる	86.4	-	3.8	7.2	1.0	-	1.6	37.8	56.2	5.0	-	1.0
	中学生の子どもがいる	91.3	1.5	1.7	5.5	-	-	-	38.5	56.3	1.7	1.7	1.7
	高校生の子どもがいる	95.8	-	2.6	-	1.6	-	-	41.0	53.3	4.0	1.7	-
	大学や専門学校などの学生で20歳未満の子どもがいる	82.9	5.7	5.7	5.7	-	-	-	55.2	40.4	-	4.4	-
	大学や専門学校などの学生で20歳以上の子どもがいる	93.6	-	1.6	4.8	-	-	-	30.8	61.2	6.4	1.6	-
	社会人(学生ではない)で20歳未満の子どもがいる	91.2	-	-	8.8	-	-	-	41.0	59.0	-	-	-
	社会人(学生ではない)で20歳以上の子どもがいる 子どもはいない	91.0 70.1	1.6 2.3	2.3 2.1	4.2 19.0	0.2 0.9	0.2 4.6	0.6 1.0	37.9 33.8	50.3 54.4	9.7 9.7	1.1 1.6	0.9 0.5
職業別	農林漁業	100.0	-	-	-	-	-	-	42.6	42.9	14.6	-	-
	自営業	80.0	1.7	4.9	10.8	2.6	-	-	41.5	52.6	4.9	-	1.1
	自由業	100.0	-	-	-	-	-	-	50.0	32.1	17.9	-	-
	経営・管理職	84.6	-	2.7	12.7	-	-	-	41.0	52.8	3.0	3.2	-
	事務職	75.6	2.1	-	22.3	-	-	-	31.7	56.9	9.4	1.9	-
	専門・技術職	90.4	-	5.1	4.4	-	-	-	48.4	44.9	6.7	-	-
	教育職	76.0	-	-	20.7	3.3	-	-	65.5	32.4	2.1	-	-
	作業・技能職	85.0	1.3	0.7	11.0	-	1.4	0.7	34.0	53.7	8.5	3.9	-
	販売・サービス業	65.1	6.8	3.7	19.7	-	4.7	-	35.8	58.2	4.1	-	1.9
	主婦(夫)A/パート・内職など	84.2	3.5	3.7	7.0	-	-	1.6	34.2	56.0	8.8	-	1.0
	主婦(夫)B家事専業	93.3	1.4	1.8	2.9	-	0.7	-	30.7	55.1	12.0	1.1	1.1
	学生	67.3	-	4.8	8.4	-	14.6	4.9	45.5	51.0	-	3.5	-
	その他	64.0	4.9	-	11.5	-	13.8	5.8	39.9	60.1	-	-	-
	無職	90.2	1.0	1.4	5.5	1.0	0.5	0.3	37.9	47.7	11.1	2.0	1.4
勤務地	市内	80.7	2.7	2.2	11.7	0.7	1.4	0.6	39.6	52.8	6.3	0.9	0.4
	市外	81.0	1.3	2.5	13.1	-	1.2	0.9	37.2	52.1	8.8	1.9	-
	働いていない	88.5	1.0	1.9	5.0	0.6	2.3	0.8	36.7	50.4	10.0	1.9	1.1
居住地区	焼津	70.2	6.5	7.2	9.9	1.7	3.7	0.8	39.0	48.0	11.2	1.1	0.7
	大村	85.1	-	7.5	6.1	-	1.3	-	40.6	53.3	4.5	1.7	-
	豊田	74.9	2.0	1.1	16.7	-	4.0	1.3	41.8	52.4	5.8	-	-
	小川	81.0	2.0	-	17.0	-	-	-	37.0	57.6	4.7	-	0.7
	港	88.3	-	1.1	6.5	-	0.8	3.4	43.7	49.9	3.7	1.3	1.4
	東益津	94.1	-	2.2	3.8	-	-	-	39.0	53.7	5.4	1.9	-
	大富	90.9	0.4	0.7	6.8	-	1.2	-	38.3	51.4	9.2	-	1.1
	和田	93.2	2.3	-	-	4.5	-	-	40.7	48.2	3.1	3.4	4.6
	大井川	91.7	-	-	7.0	-	0.6	0.6	30.2	53.5	13.1	3.2	-
	その他	75.5	2.8	-	21.6	-	-	-	20.1	52.5	16.4	10.9	-
居住形態	戸建住宅(持ち家)	100.0	-	-	-	-	-	-	38.8	50.8	8.1	1.4	0.8
	戸建住宅(借家)	-	100.0	-	-	-	-	-	32.0	57.3	10.6	-	-
	共同住宅・長屋(分譲)	-	-	100.0	-	-	-	-	39.8	40.1	20.2	-	-
	共同住宅・長屋(賃貸)	-	-	-	100.0	-	-	-	33.3	57.5	6.7	2.6	-
	公営住宅	-	-	-	-	100.0	-	-	23.4	76.6	-	-	-
	その他	-	-	-	-	-	100.0	-	31.0	64.1	4.9	-	-

焼津市 総合計画に関する市民意識調査 調査結果報告書

	問2 焼津市の暮らしやすさ						問3 焼津市に住み続けたいか					
	暮らしやすい	どちらかといえば暮らしやすい	どちらともいえない	どちらかといえば暮らしにくい	暮らしにくい	無回答	住み続けたい	どちらかといえば住み続けたい	どちらかといえば移りたい	移りたい	わからない	無回答
全体	28.4	41.7	19.6	6.7	3.0	0.6	41.8	32.0	10.2	3.6	11.9	0.5
性別												
男性	31.6	41.8	17.8	5.8	2.4	0.7	44.7	32.2	8.3	3.7	10.9	0.2
女性	25.4	41.7	21.3	7.5	3.6	0.5	39.1	31.9	12.0	3.5	12.8	0.8
年代別												
10代	27.1	59.4	4.7	8.8	-	-	14.1	45.3	27.1	4.7	8.8	-
20代	42.6	30.1	12.4	13.7	1.3	-	36.4	21.9	14.4	10.0	17.3	-
30代	31.1	40.6	18.7	2.7	5.5	1.4	38.0	28.3	7.7	6.4	19.6	-
40代	26.3	47.7	16.3	6.1	3.7	-	37.4	38.1	7.1	4.4	13.0	-
50代	23.6	49.3	18.2	6.2	2.7	-	35.0	39.9	14.3	1.2	9.6	-
60～64歳	33.7	34.6	21.7	7.7	2.2	-	47.4	26.3	9.9	1.9	14.4	-
65～69歳	19.8	44.4	25.4	7.6	1.9	0.9	40.5	35.9	8.6	2.8	11.3	1.0
70代以上	26.6	38.7	24.7	5.6	3.2	1.2	53.2	29.1	8.0	1.3	6.8	1.6
子どもの有無別												
小学校入学前の子どもがいる	38.5	40.7	14.6	2.3	3.9	-	55.1	28.0	5.0	5.6	6.2	-
小学生の子どもがいる	28.8	54.2	12.5	3.6	0.8	-	44.6	33.9	5.4	3.4	12.8	-
中学生の子どもがいる	28.8	50.5	15.7	5.0	-	-	42.3	31.5	6.9	1.7	17.7	-
高校生の子どもがいる	32.8	46.6	15.8	3.1	1.7	-	42.3	37.8	9.9	2.7	7.3	-
大学や専門学校などの学生で20歳未満の子どもがいる	42.2	42.1	-	5.7	10.1	-	48.4	42.4	-	4.4	4.9	-
大学や専門学校などの学生で20歳以上の子どもがいる	17.5	45.1	29.2	6.5	1.6	-	19.8	51.0	18.6	1.6	8.9	-
社会人(学生ではない)で20歳未満の子どもがいる	15.5	67.2	17.3	-	-	-	31.7	55.1	13.1	-	-	-
社会人(学生ではない)で20歳以上の子どもがいる	26.6	41.5	23.2	5.8	2.2	0.8	48.4	31.7	9.5	1.3	8.0	1.2
子どもはいない	28.2	39.3	17.3	9.8	4.7	0.8	28.7	31.6	13.7	7.3	18.6	-
職業別												
農林漁業	41.5	23.4	21.9	7.3	6.0	-	59.9	20.6	12.2	-	7.3	-
自営業	28.0	46.8	17.5	6.2	1.5	-	40.0	39.5	12.7	-	7.9	-
自由業	32.1	50.0	-	17.9	-	-	64.2	17.9	17.9	-	-	-
経営・管理職	30.4	52.6	4.7	9.0	3.2	-	42.4	37.0	8.1	3.2	9.3	-
事務職	28.3	34.2	22.3	10.7	4.5	-	35.8	32.1	13.9	6.7	11.6	-
専門・技術職	22.4	55.0	13.2	5.1	4.3	-	46.5	31.0	9.1	3.7	8.7	1.0
教育職	43.7	44.6	7.4	4.3	-	-	39.0	38.0	12.7	4.3	6.0	-
作業・技能職	31.6	37.5	17.6	8.7	4.6	-	41.9	29.2	8.9	4.9	15.0	-
販売・サービス業	24.4	42.5	27.1	4.5	1.6	-	29.0	28.6	9.3	8.3	24.8	-
主婦(夫)Aパート・内職など	23.6	44.7	25.7	5.2	0.7	-	44.0	29.9	14.9	2.0	8.2	1.0
主婦(夫)B家事専業	24.7	41.8	23.0	6.6	2.8	1.1	44.9	33.2	8.8	-	12.1	1.1
学生	37.4	43.3	11.0	4.8	3.5	-	18.4	41.6	19.3	11.0	9.7	-
その他	54.8	39.8	2.3	3.1	-	-	42.4	44.5	3.1	-	10.0	-
無職	24.5	39.4	24.0	6.4	3.3	2.4	47.9	29.2	6.0	3.2	13.1	0.5
勤務地												
市内	30.9	43.3	17.6	5.8	2.3	-	42.3	33.4	10.3	3.0	11.0	-
市外	27.4	40.9	18.5	9.0	4.1	-	38.6	30.4	12.5	5.4	13.1	-
働いていない	26.6	40.4	22.0	6.2	3.1	1.7	43.7	31.8	8.4	3.1	12.3	0.6
居住地区												
焼津	30.0	36.4	21.8	7.9	3.2	0.7	37.0	29.7	14.0	3.9	15.4	-
大村	27.7	55.7	11.8	3.0	1.7	-	36.9	43.6	5.8	6.2	7.4	-
豊田	28.8	46.5	20.2	1.9	1.5	1.1	45.2	33.8	7.1	1.5	11.9	0.4
小川	30.9	49.5	16.7	1.6	1.3	-	44.9	29.7	6.6	1.9	16.8	-
港	34.7	40.2	18.9	3.5	1.3	1.4	50.1	31.7	6.3	1.3	9.3	1.4
東益津	21.3	41.8	23.0	13.9	-	-	37.3	38.8	11.5	1.9	10.5	-
大富	32.0	40.7	18.6	5.2	2.6	1.0	45.7	32.3	10.4	3.1	8.6	-
和田	29.1	38.8	18.1	7.9	6.2	-	46.2	33.4	7.9	4.9	4.8	2.7
大井川	22.3	34.7	21.8	15.1	6.2	-	38.0	28.1	14.1	4.5	14.6	0.6
その他	17.8	44.5	18.8	8.0	10.9	-	29.2	23.8	15.6	18.0	13.5	-
居住形態												
戸建住宅(持ち家)	28.0	41.7	20.0	6.5	3.1	0.7	44.5	32.0	9.4	2.9	10.5	0.6
戸建住宅(借家)	29.9	41.8	16.2	12.0	-	-	29.3	45.7	18.8	-	6.3	-
共同住宅・長屋(分譲)	30.9	30.2	23.3	15.6	-	-	40.3	31.2	8.9	6.7	12.9	-
共同住宅・長屋(賃貸)	27.4	44.2	17.8	5.9	4.7	-	26.1	24.2	15.4	10.3	23.9	-
公営住宅	44.2	55.8	-	-	-	-	58.4	20.8	-	-	20.8	-
その他	31.0	54.4	14.7	-	-	-	17.9	67.4	-	-	14.7	-

		問4 行政サービスの満足度						問5 焼津市は安心して子どもを産み育てることができるまちだと思うか					
		満足している	どちらかといえば満足している	どちらかといえば満足していない	満足していない	わからない	無回答	そう思う	どちらかといえばそう思う	どちらかといえばそう思わない	そう思わない	わからない	無回答
全体		6.6	39.5	17.9	10.3	25.4	0.3	11.8	39.1	11.6	7.1	29.1	1.3
性別	男性	6.2	40.8	18.5	10.7	23.6	0.2	11.9	40.1	12.5	7.8	26.6	1.2
	女性	6.9	38.4	17.3	9.8	27.1	0.5	11.8	38.1	10.7	6.4	31.6	1.4
年代別	10代	9.4	9.4	13.5	8.8	58.8	-	13.5	45.3	-	-	41.2	-
	20代	6.4	28.9	18.0	9.3	37.4	-	15.5	24.8	8.2	14.7	36.8	-
	30代	6.9	42.0	13.7	13.7	23.7	-	12.8	43.8	15.2	8.7	19.6	-
	40代	6.7	46.6	17.1	13.4	16.2	-	10.7	45.8	16.2	7.3	18.8	1.2
	50代	6.4	39.4	20.3	7.9	26.0	-	9.2	40.6	11.2	5.2	33.3	0.5
	60～64歳	4.8	32.7	20.8	12.5	29.1	-	12.5	39.8	9.3	7.7	30.8	-
	65～69歳	7.5	37.8	19.8	9.4	25.5	-	5.7	41.5	10.3	8.5	30.3	3.7
	70代以上	6.6	43.4	17.7	8.6	22.5	1.2	13.4	36.8	10.8	4.3	31.9	2.8
子どもの有無別	小学校入学前の子どもがいる	12.0	51.1	18.5	12.3	6.1	-	15.1	54.0	15.6	10.1	5.2	-
	小学生の子どもがいる	10.0	47.5	20.2	6.0	16.3	-	10.9	59.3	19.2	4.3	6.3	-
	中学生の子どもがいる	11.3	44.6	15.9	8.2	20.1	-	11.0	55.5	18.0	3.0	12.6	-
	高校生の子どもがいる	7.9	52.0	12.1	12.4	15.5	-	12.1	56.0	18.0	4.8	9.1	-
	大学や専門学校などの学生で20歳未満の子どもがいる	16.1	41.9	4.4	10.1	27.6	-	32.8	39.7	11.7	10.1	5.7	-
	大学や専門学校などの学生で20歳以上の子どもがいる	6.0	31.4	24.7	8.9	29.1	-	13.7	53.0	15.8	3.8	13.7	-
	社会人(学生ではない)で20歳未満の子どもがいる	6.7	55.5	-	19.1	18.6	-	25.8	36.0	15.6	-	22.6	-
	社会人(学生ではない)で20歳以上の子どもがいる 子どもはいる	5.3	43.7	19.5	8.5	22.3	0.8	12.4	40.9	11.3	5.1	28.7	1.6
子どもはいる	5.5	27.2	16.5	13.6	37.2	-	9.0	24.2	8.1	10.9	46.9	0.9	
職業別	農林漁業	-	55.9	4.1	13.3	26.8	-	-	43.5	6.0	-	46.5	4.1
	自営業	7.3	39.3	12.4	11.4	29.5	-	18.2	49.3	-	5.8	26.6	-
	自由業	32.1	17.9	32.1	17.9	-	-	-	50.0	-	17.9	32.1	-
	経営・管理職	5.2	36.0	25.3	27.2	6.4	-	11.7	45.5	21.7	9.3	11.7	-
	事務職	5.2	31.3	24.1	15.8	23.5	-	9.5	31.0	17.7	9.9	32.0	-
	専門・技術職	4.8	50.5	25.0	7.7	12.0	-	14.0	39.1	16.6	10.0	19.2	1.1
	教育職	4.3	67.5	5.6	4.3	18.3	-	20.1	53.3	9.4	-	17.2	-
	作業・技能職	10.0	35.4	15.2	12.3	27.1	-	8.6	39.2	14.1	10.2	27.9	-
	販売・サービス業	-	25.1	12.3	17.2	45.4	-	7.3	32.4	9.3	3.1	44.8	3.0
	主婦(夫)A(パート・内職など)	6.9	40.2	28.1	5.2	19.6	-	12.2	42.9	18.2	6.2	19.5	1.0
	主婦(夫)B(家事専業)	6.0	47.8	11.7	6.7	25.7	2.2	12.5	44.3	7.8	3.5	30.8	1.1
	学生	15.6	28.2	15.8	9.7	30.7	-	15.9	41.6	-	4.9	37.7	-
	その他	-	52.4	9.2	7.2	31.2	-	17.2	43.0	6.1	7.3	26.4	-
	無職	7.4	37.1	18.0	8.3	28.6	0.5	11.7	31.8	10.5	7.8	34.9	3.3
勤務地	市内	6.7	42.4	19.4	9.3	22.2	-	14.0	40.8	12.6	5.6	26.2	0.8
	市外	4.8	35.4	17.7	15.7	26.5	-	7.5	39.3	14.5	10.7	28.0	-
	働いていない	7.9	39.2	16.0	7.9	28.0	1.0	12.4	37.0	8.3	6.4	33.8	2.2
居住地区	焼津	7.3	31.6	15.9	12.3	32.9	-	12.2	37.3	14.6	9.7	25.8	0.4
	大村	7.4	45.6	15.4	4.1	27.4	-	12.4	44.3	6.1	4.1	31.5	1.5
	豊田	6.8	47.9	14.7	6.9	23.7	-	13.1	39.9	8.2	5.3	32.4	1.2
	小川	10.5	37.6	14.3	6.0	31.6	-	14.2	36.6	11.0	3.7	34.4	-
	港	4.9	54.6	15.2	8.3	15.5	1.4	17.1	43.1	10.6	4.5	23.3	1.4
	東益津	5.3	43.5	33.0	2.0	14.0	2.2	13.1	48.1	21.7	3.4	10.2	3.4
	大富	6.5	37.9	17.3	11.7	26.0	0.6	12.7	38.5	7.2	8.1	32.4	1.0
	和田	7.9	46.1	14.7	13.0	18.3	-	8.1	32.1	11.9	12.1	30.8	5.0
	大井川	4.7	30.0	23.6	15.5	26.2	-	5.1	37.9	16.3	8.1	32.2	0.4
その他	4.2	28.3	18.4	28.1	21.0	-	14.3	30.6	9.7	15.3	27.0	3.1	
居住形態	戸建住宅(持ち家)	6.7	40.6	18.6	10.0	23.6	0.4	11.6	39.9	12.1	6.6	28.3	1.5
	戸建住宅(借家)	15.2	29.7	14.9	5.1	35.1	-	5.6	48.2	-	17.1	29.1	-
	共同住宅・長屋(分譲)	7.9	27.8	14.9	26.6	22.8	-	7.9	42.1	7.6	16.3	26.1	-
	共同住宅・長屋(賃貸)	5.4	34.3	14.7	10.5	35.1	-	10.9	31.4	13.3	7.8	35.9	0.7
	公営住宅	-	65.1	-	-	34.9	-	23.4	41.6	-	-	34.9	-
	その他	-	24.5	10.5	10.6	54.4	-	24.4	30.0	-	-	45.6	-

焼津市 総合計画に関する市民意識調査 調査結果報告書

	問6 市の情報を得る手段									問7 必要な市の情報は十分得られていると思うか					
	広報やいづ	広報やいづ以外の市報(議会だより等)	ホームページ	市による各種の説明会	人づて	報道(テレビ、新聞、ラジオ)	ek、INS(Instagram、Twitter等)	SNS(LINE、Facebook、Tebotto)	その他	無回答	そう思う	どちらかといえばそう思う	どちらかといえばそう思わない	そう思わない	わからない
全体	66.8	13.2	22.8	1.3	22.4	29.7	39.2	0.7	1.2	7.1	42.2	21.8	11.4	16.5	1.0
性別															
男性	64.6	13.8	20.3	1.5	21.8	28.6	37.0	0.5	0.7	6.9	42.1	23.9	12.2	14.1	0.8
女性	68.9	12.7	25.2	1.2	23.0	30.8	41.4	0.9	1.6	7.3	42.3	19.8	10.7	18.8	1.2
年代別															
10代	32.4	-	4.7	-	59.4	27.7	27.1	-	-	9.4	22.9	8.8	22.9	35.9	-
20代	33.7	5.4	11.3	1.3	36.6	30.2	49.7	-	2.6	11.9	32.7	22.9	11.9	18.8	1.8
30代	58.5	4.1	25.9	1.4	31.9	20.0	58.4	-	1.4	8.6	43.8	17.5	15.6	14.6	-
40代	56.3	6.2	33.3	0.6	20.7	16.0	47.7	1.2	1.8	7.5	47.5	24.4	10.2	10.4	-
50代	72.0	10.3	32.3	0.7	16.4	22.0	52.5	-	-	6.4	43.5	25.4	11.6	13.1	-
60~64歳	77.6	19.9	28.5	1.3	19.9	37.5	34.2	1.9	1.0	7.4	34.3	23.0	15.7	18.6	1.0
65~69歳	81.3	15.1	23.6	2.8	8.4	45.2	27.4	1.9	1.9	4.7	48.1	24.5	9.4	12.3	1.0
70代以上	82.8	24.9	14.4	1.9	18.3	40.3	19.4	0.9	0.9	5.0	43.6	19.6	8.5	20.8	2.4
子どもの有無別															
小学校入学前の子がいる	59.2	7.0	24.1	1.8	29.7	13.9	62.8	-	-	9.2	49.3	22.1	11.7	7.7	-
小学生の子がいる	68.8	3.7	25.4	2.4	27.2	13.0	65.9	-	-	12.1	51.9	16.1	9.0	10.8	-
中学生の子がいる	63.7	5.0	25.8	1.5	22.8	22.2	58.0	1.7	-	11.6	54.4	18.2	12.6	3.3	-
高校生の子がいる	64.6	3.4	27.5	1.8	18.9	15.1	53.3	-	-	12.6	37.4	24.7	8.0	17.3	-
大学や専門学校などの学生で20歳未満の子がいる	78.5	10.7	34.2	-	15.8	9.2	40.7	-	-	17.4	30.0	20.6	14.2	17.7	-
大学や専門学校などの学生で20歳以上の子がいる	72.7	9.1	49.6	1.8	15.1	18.4	43.8	-	-	4.3	38.9	27.7	12.9	16.3	-
社会人(学生ではない)で20歳未満の子がいる	59.4	9.9	24.4	-	8.1	25.5	39.2	-	-	6.7	45.9	32.5	9.2	5.7	-
社会人(学生ではない)で20歳以上の子がいる	80.1	18.9	23.8	0.5	17.5	34.8	33.8	0.8	0.8	6.3	42.5	23.3	8.8	17.8	1.3
子どもはいない	48.4	10.4	17.0	1.4	27.8	31.8	35.0	0.8	2.4	7.0	34.7	22.4	15.5	19.0	1.4
職業別															
農林漁業	81.8	24.2	-	16.9	45.6	31.0	18.4	-	-	12.4	40.2	20.6	-	26.8	-
自営業	69.2	21.1	22.4	-	19.7	20.7	39.3	-	-	10.8	34.9	19.9	16.4	18.0	-
自由業	82.1	-	-	-	-	32.1	50.0	17.9	-	-	50.0	-	17.9	32.1	-
経営・管理職	71.4	6.4	37.9	4.4	23.3	19.0	41.9	-	5.1	9.7	43.3	10.7	19.0	17.2	-
事務職	52.3	6.0	28.7	1.7	16.7	22.3	55.8	-	1.5	6.8	45.7	23.1	8.7	15.6	-
専門・技術職	71.4	11.9	29.6	-	26.0	10.8	57.8	1.0	1.5	1.3	52.1	28.0	12.2	6.4	-
教育職	79.0	11.2	27.1	-	37.3	19.9	61.5	-	2.1	10.3	56.7	9.1	2.8	21.1	-
作業・技能職	55.1	10.0	23.4	0.7	23.6	28.3	40.0	0.8	-	7.5	37.7	28.7	12.6	11.3	2.2
販売・サービス業	48.1	9.9	27.1	-	38.5	28.2	47.4	-	-	3.5	44.6	23.4	18.5	9.9	-
主婦(夫)A(パート・内職など)	75.3	14.1	28.0	1.8	20.7	25.2	45.2	-	-	10.3	38.6	26.5	12.8	11.3	0.6
主婦(夫)B(家事専業)	81.5	19.7	21.1	0.6	21.4	44.6	42.2	0.8	1.9	7.1	40.7	19.4	5.2	24.8	2.8
学生	28.2	-	3.5	-	48.2	37.7	31.6	-	-	17.0	39.2	8.3	14.9	20.6	-
その他	65.4	3.4	23.2	-	12.2	21.8	37.2	-	-	-	36.5	21.2	8.0	30.3	4.1
無職	77.3	18.7	17.5	2.0	12.6	42.4	16.1	1.9	1.9	4.7	43.5	20.2	11.9	19.3	0.5
勤務地															
市内	69.4	12.9	26.9	1.5	22.7	23.1	46.3	0.4	0.3	9.4	41.8	22.8	9.7	15.2	1.0
市外	54.2	8.3	25.3	1.1	26.8	23.0	46.2	0.3	1.6	3.6	42.6	24.2	16.8	12.5	0.3
働いていない	72.5	17.0	16.8	1.3	19.6	42.3	26.1	1.3	1.7	6.9	41.8	18.8	10.1	21.3	1.2
居住地															
焼津	59.0	7.0	23.2	-	19.5	23.9	36.4	1.4	1.3	5.7	38.9	23.9	15.8	14.3	1.3
大村	66.7	11.0	15.1	-	23.0	29.0	42.5	-	-	11.7	34.4	22.0	8.8	23.1	-
豊田	64.6	16.3	22.2	1.2	23.1	27.8	46.4	-	-	5.1	42.2	23.3	11.0	18.4	-
小川	75.9	8.4	21.2	-	21.8	34.3	42.8	1.3	-	9.5	37.4	20.5	7.7	22.8	2.1
港	71.7	10.8	31.9	2.6	25.5	26.0	43.6	1.4	1.7	5.7	50.9	20.8	11.3	9.9	1.4
東益津	81.8	20.6	24.7	-	24.5	27.8	48.6	1.2	2.2	7.3	55.0	15.8	12.9	5.1	3.9
大富	67.9	10.9	23.1	2.5	20.1	38.9	40.0	-	1.1	10.6	46.4	17.9	8.6	15.9	0.6
和田	63.5	26.6	21.0	2.1	19.8	39.5	29.5	-	1.6	2.5	43.7	33.0	9.6	11.2	-
大井川	68.9	19.3	22.9	2.9	26.0	26.9	29.8	1.1	0.6	6.0	36.8	24.6	14.0	18.2	0.4
その他	40.5	7.1	16.3	-	18.1	27.4	29.0	-	9.0	3.1	45.3	11.8	11.4	28.3	-
居住形態															
戸建住宅(持ち家)	70.5	14.0	22.4	1.4	22.7	30.6	38.6	0.8	0.9	6.5	43.5	21.6	11.2	16.1	1.1
戸建住宅(借家)	79.6	6.0	31.4	-	29.1	31.8	36.8	-	-	6.3	40.2	29.6	9.6	14.4	-
共同住宅・長屋(分譲)	58.3	5.2	26.3	-	18.2	22.9	34.3	-	-	19.3	28.5	27.6	11.7	12.9	-
共同住宅・長屋(賃貸)	38.2	9.1	26.7	1.5	20.7	25.0	45.4	-	4.7	9.4	33.4	23.2	15.7	17.7	0.7
公営住宅	100.0	62.5	23.4	-	14.1	34.9	-	-	-	-	85.9	-	14.1	-	-
その他	41.5	4.9	4.9	-	12.0	17.7	58.0	-	-	-	42.3	15.5	-	42.3	-

		問8 市民の意見は行政に届きやすいと思うか					
		そう思う	どちらかといえばそう思う	どちらかといえばそう思わない	そう思わない	わからない	無回答
全 体		1.9	19.7	22.8	17.0	38.2	0.3
性別	男性	1.4	22.2	23.0	16.3	36.9	0.2
	女性	2.3	17.4	22.7	17.8	39.4	0.5
年代別	10代	-	18.2	18.2	9.4	54.1	-
	20代	2.6	18.6	21.9	19.8	37.1	-
	30代	-	19.6	22.9	19.7	37.8	-
	40代	1.2	19.8	23.3	20.8	34.1	0.7
	50代	2.0	18.4	26.1	16.8	36.7	-
	60～64歳	1.3	22.5	18.5	19.5	38.2	-
	65～69歳	1.9	13.1	25.5	17.9	41.6	-
	70代以上	3.0	22.1	21.8	12.5	39.7	0.9
子どもの有無別	小学校入学前の子どもがいる	0.9	16.1	27.0	22.0	32.8	1.1
	小学生の子どもがいる	1.8	29.3	21.4	12.1	34.4	1.0
	中学生の子どもがいる	1.7	33.3	27.3	17.4	20.3	-
	高校生の子どもがいる	1.7	26.9	29.2	12.1	30.1	-
	大学や専門学校などの学生で20歳未満の子どもがいる	-	9.9	26.6	13.6	49.9	-
	大学や専門学校などの学生で20歳以上の子どもがいる	-	14.6	33.6	15.6	36.2	-
	社会人(学生ではない)で20歳未満の子どもがいる	6.7	26.1	26.1	17.3	23.7	-
	社会人(学生ではない)で20歳以上の子どもがいる	2.3	21.3	23.4	14.9	37.6	0.5
子どもはいない	1.6	16.9	19.3	19.8	42.4	-	
職業別	農林漁業	-	26.1	27.4	-	46.5	-
	自営業	1.3	25.1	19.7	18.7	33.6	1.7
	自由業	-	50.0	-	17.9	32.1	-
	経営・管理職	-	20.5	25.3	21.8	32.3	-
	事務職	2.6	13.2	27.2	25.7	31.2	-
	専門・技術職	-	16.8	26.1	20.5	36.6	-
	教育職	2.7	34.5	13.1	7.0	42.7	-
	作業・技能職	0.7	19.8	18.6	14.7	46.1	-
	販売・サービス業	-	16.1	27.9	17.7	38.3	-
	主婦(夫)A/パート・内職など	2.7	21.6	26.7	22.9	26.1	-
	主婦(夫)B家事専業	3.1	11.7	24.4	11.1	48.5	1.1
	学生	3.5	31.6	13.5	12.4	39.0	-
	その他	2.8	29.7	33.7	8.0	25.8	-
	無職	2.5	18.9	21.0	16.5	41.1	-
勤務地	市内	1.7	22.6	25.1	18.7	31.7	0.3
	市外	1.0	16.8	21.5	17.9	42.8	-
	働いていない	2.8	18.0	21.0	14.6	43.2	0.3
居住地区	焼津	2.9	22.6	22.8	24.6	27.1	-
	大村	1.2	23.0	20.4	11.9	43.6	-
	豊田	1.2	19.1	26.7	12.8	39.5	0.7
	小川	3.3	11.6	24.1	14.0	47.0	-
	港	2.2	35.1	17.9	15.8	28.9	-
	東益津	1.8	29.6	26.1	7.8	32.5	2.2
	大富	2.2	19.9	16.6	15.6	45.7	-
	和田	-	26.6	21.3	22.1	30.0	-
	大井川	1.4	8.9	27.7	19.5	42.4	-
	その他	-	8.9	19.2	29.6	42.2	-
居住形態	戸建住宅(持ち家)	1.9	20.3	23.9	16.7	36.8	0.4
	戸建住宅(借家)	-	16.9	19.2	22.8	41.0	-
	共同住宅・長屋(分譲)	3.8	19.0	21.1	22.7	33.5	-
	共同住宅・長屋(賃貸)	2.1	9.7	17.2	19.7	51.4	-
	公営住宅	-	44.2	-	20.8	34.9	-
	その他	-	30.2	16.4	4.9	48.5	-

焼津市 総合計画に関する市民意識調査 調査結果報告書

	問9(1)人の親切や人情味							問9(2)子育てのしやすさ						
	満足している	どちらかといえば満足	どちらかといえば不満	不満がある	わからない	無回答	得点	満足している	どちらかといえば満足	どちらかといえば不満	不満がある	わからない	無回答	得点
全体	16.0	58.1	7.0	3.5	12.2	3.2	0.79	6.6	38.0	11.3	4.9	37.5	1.6	0.31
性別														
男性	14.4	57.1	7.8	4.3	14.2	2.1	0.71	6.4	38.6	12.1	5.3	36.7	0.9	0.29
女性	17.5	59.1	6.3	2.7	10.3	4.1	0.86	6.9	37.4	10.5	4.5	38.3	2.3	0.32
年代別														
10代	50.0	50.0	-	-	-	-	1.50	13.5	40.0	8.8	-	37.7	-	0.58
20代	26.8	46.6	4.9	7.5	12.4	1.8	0.82	7.5	20.4	3.9	12.4	54.1	1.8	0.07
30代	9.5	58.5	9.2	0.9	19.6	2.3	0.68	7.8	39.7	17.5	7.3	27.8	-	0.23
40代	14.7	62.9	4.7	3.8	13.2	0.7	0.81	9.5	43.9	12.8	7.3	25.3	1.2	0.36
50代	11.2	62.6	7.5	3.7	12.1	2.8	0.72	6.4	42.3	10.9	3.5	36.9	-	0.37
60～64歳	18.0	51.9	9.0	3.5	12.2	5.4	0.76	4.5	36.9	9.3	5.8	42.6	1.0	0.25
65～69歳	14.1	66.1	3.7	1.9	11.3	2.8	0.89	2.8	34.8	10.4	2.8	46.4	2.8	0.25
70代以上	15.3	57.3	8.8	3.4	9.8	5.5	0.77	5.3	39.3	11.9	1.1	38.9	3.4	0.37
子どもの有無別														
小学校入学前の子どもがいる	23.4	62.6	6.1	1.1	5.7	1.1	1.02	14.9	44.7	22.9	9.4	7.0	1.1	0.33
小学生の子どもがいる	11.5	67.5	6.5	0.8	12.6	1.0	0.83	8.4	62.7	12.9	9.2	5.9	1.0	0.49
中学生の子どもがいる	8.8	76.6	6.5	1.7	6.3	-	0.84	7.8	63.3	11.0	9.7	8.2	-	0.49
高校生の子どもがいる	12.4	69.7	4.5	1.8	8.3	3.3	0.89	9.3	65.0	15.8	3.1	6.8	-	0.61
大学や専門学校などの学生で20歳未満の子どもがいる	21.1	68.8	-	-	10.1	-	1.11	26.8	46.0	11.4	4.4	11.4	-	0.79
大学や専門学校などの学生で20歳以上の子どもがいる	13.1	68.2	7.6	-	8.9	2.2	0.89	11.7	52.1	10.9	5.4	20.0	-	0.54
社会人(学生ではない)で20歳未満の子どもがいる	16.0	78.4	-	-	-	5.7	1.17	16.0	43.5	18.0	-	22.6	-	0.57
社会人(学生ではない)で20歳以上の子どもがいる	15.5	62.1	6.8	3.2	8.5	3.9	0.83	5.8	42.8	11.9	2.5	35.0	2.0	0.38
子どもはいない	16.6	47.1	8.1	5.5	19.1	3.5	0.63	3.6	18.0	6.2	6.2	64.9	1.1	0.07
職業別														
農林漁業	-	73.5	12.4	6.8	-	7.3	0.51	-	59.7	-	-	40.3	-	0.60
自営業	19.6	54.7	9.9	4.4	8.1	3.4	0.78	10.7	40.0	8.2	2.9	35.4	2.8	0.49
自由業	32.1	-	17.9	-	17.9	32.1	0.68	-	82.1	17.9	-	-	-	0.64
経営・管理職	11.6	61.9	15.0	-	11.5	-	0.70	6.4	48.1	4.7	9.3	31.5	-	0.37
事務職	9.0	68.1	2.6	6.1	10.2	3.9	0.74	6.5	31.3	12.9	10.7	38.6	-	0.10
専門・技術職	9.9	67.3	7.7	1.5	11.7	1.9	0.78	6.5	42.0	15.1	9.9	26.4	-	0.20
教育職	27.3	63.1	4.3	2.1	3.2	-	1.09	16.7	41.1	15.5	-	26.7	-	0.59
作業・技能職	11.0	55.6	8.8	7.0	15.0	2.8	0.56	2.9	36.5	17.5	5.6	36.1	1.5	0.14
販売・サービス業	17.0	53.9	4.5	3.5	19.9	1.2	0.77	7.3	31.1	4.7	7.3	48.5	1.2	0.27
主婦(夫)A/パート・内職など	14.9	63.4	8.3	2.2	9.2	2.0	0.82	5.4	46.9	17.6	4.5	23.0	2.6	0.32
主婦(夫)B/家事専業	19.5	63.9	2.8	1.1	8.7	3.9	1.02	7.9	42.7	6.4	0.6	39.1	3.3	0.53
学生	44.2	43.9	-	3.5	8.4	-	1.25	11.0	22.0	8.3	4.9	53.9	-	0.26
その他	22.6	58.0	6.6	-	8.7	4.1	1.01	13.9	46.3	-	11.1	28.7	-	0.52
無職	15.7	49.3	9.3	3.5	18.8	3.3	0.67	5.1	32.0	9.9	2.2	48.7	2.1	0.28
勤務地														
市内	14.5	59.3	7.9	2.5	11.8	3.9	0.78	7.5	43.2	12.4	4.3	31.1	1.5	0.38
市外	13.1	62.6	7.1	5.4	10.2	1.6	0.72	5.4	34.2	13.2	9.9	37.2	-	0.12
働いていない	20.2	53.6	6.1	2.7	14.3	3.1	0.85	6.6	34.2	8.9	2.0	46.0	2.2	0.35
居住地区														
焼津	17.3	51.8	10.5	2.8	14.3	3.3	0.73	9.8	31.6	14.8	6.9	34.8	2.1	0.23
大村	16.9	62.1	5.1	-	13.5	2.4	0.93	5.8	43.1	8.3	1.7	39.4	1.7	0.44
豊田	10.5	65.0	2.3	3.3	15.2	3.6	0.80	7.8	40.1	8.7	1.8	41.0	0.7	0.44
小川	21.6	57.6	4.1	-	13.2	3.4	1.00	4.6	38.0	7.2	3.1	46.4	0.8	0.34
港	9.4	70.7	8.2	2.8	7.6	1.3	0.77	6.6	51.3	13.9	2.5	24.3	1.4	0.46
東益津	17.5	59.3	5.8	1.9	7.8	7.7	0.92	5.3	37.9	13.3	7.4	29.7	6.5	0.22
大富	17.5	56.5	6.8	5.1	10.8	3.2	0.77	6.2	35.9	10.3	6.0	40.4	1.2	0.26
和田	28.8	48.4	1.5	10.5	8.0	2.7	0.86	13.4	29.6	15.5	5.8	32.9	2.7	0.30
大井川	16.4	55.4	9.9	5.0	11.6	1.6	0.70	3.0	36.3	13.4	8.6	38.6	-	0.12
その他	6.6	45.5	19.8	5.0	20.3	2.8	0.30	7.1	41.3	2.8	-	45.7	3.1	0.54
居住形態														
戸建住宅(持ち家)	16.1	60.0	7.2	3.1	10.0	3.6	0.82	6.1	39.5	12.5	4.3	35.9	1.6	0.31
戸建住宅(借家)	10.7	59.8	-	8.1	16.8	4.6	0.68	9.6	21.5	-	17.1	51.8	-	0.06
共同住宅・長屋(分譲)	20.9	31.3	16.1	-	31.6	-	0.57	7.9	23.0	12.0	4.2	47.3	5.5	0.20
共同住宅・長屋(賃貸)	11.7	51.0	5.2	7.4	24.7	-	0.54	5.8	32.2	6.0	9.5	45.1	1.4	0.19
公営住宅	23.4	41.6	-	-	34.9	-	0.88	23.4	41.6	-	-	34.9	-	0.88
その他	36.5	36.6	4.2	-	22.8	-	1.05	24.4	30.0	-	-	45.6	-	0.79



		問9(3)教育環境							問9(4)医療機関の充実						
		満足している	どちらかといえば満足	どちらかといえば不満	不満がある	わからない	無回答	得点	満足している	どちらかといえば満足	どちらかといえば不満	不満がある	わからない	無回答	得点
全体		4.0	35.7	17.0	5.0	36.4	1.9	0.17	9.6	40.3	25.5	11.9	11.3	1.4	0.10
性別	男性	2.7	38.3	17.4	3.9	36.2	1.5	0.19	8.5	42.3	27.4	10.6	10.2	1.0	0.11
	女性	5.2	33.1	16.6	6.1	36.7	2.3	0.15	10.7	38.3	23.8	13.2	12.3	1.8	0.10
年代別	10代	4.7	63.5	17.6	-	14.1	-	0.55	22.9	35.9	13.5	-	27.7	-	0.68
	20代	5.1	33.3	18.0	5.7	36.1	1.8	0.14	21.9	30.7	11.9	13.1	20.6	1.8	0.37
	30代	4.5	38.8	17.9	4.6	34.3	-	0.21	10.0	45.7	27.9	6.0	10.5	-	0.26
	40代	3.0	37.2	19.1	9.0	30.4	1.2	0.06	7.2	44.8	26.9	14.7	5.0	1.3	0.03
	50代	3.8	30.9	20.0	6.4	38.4	0.5	0.06	3.8	44.8	26.8	14.0	10.6	-	-0.02
	60~64歳	2.6	29.9	16.3	3.8	47.4	-	0.11	9.7	34.3	23.7	15.7	16.7	-	-0.01
	65~69歳	2.8	34.8	13.1	3.8	42.6	2.8	0.20	5.7	35.9	34.7	11.4	11.4	1.0	-0.10
	70代以上	4.6	36.6	14.2	2.8	37.2	4.5	0.27	9.2	39.5	27.5	11.4	9.1	3.3	0.08
子どもの有無別	小学校入学前の子どもがいる	6.3	52.6	13.4	5.7	21.0	1.1	0.41	14.0	48.2	29.5	5.6	1.5	1.1	0.36
	小学生の子どもがいる	5.0	54.6	21.1	8.6	8.9	1.8	0.27	9.2	55.7	20.9	7.1	6.2	1.0	0.39
	中学生の子どもがいる	1.7	43.6	31.2	15.1	6.8	1.5	-0.15	3.2	61.9	17.2	9.9	7.8	-	0.31
	高校生の子どもがいる	3.1	42.0	24.6	12.6	17.7	-	-0.01	4.6	48.5	21.1	9.4	16.4	-	0.18
	大学や専門学校などの学生で20歳未満の子どもがいる	15.4	25.5	10.1	22.1	27.0	-	0.02	4.4	62.0	28.0	5.7	-	-	0.31
	大学や専門学校などの学生で20歳以上の子どもがいる	4.4	30.8	23.2	12.9	28.7	-	-0.09	1.8	44.2	33.2	15.4	5.4	-	-0.16
	社会人(学生ではない)で20歳未満の子どもがいる	6.7	45.2	25.5	-	22.6	-	0.33	6.7	43.5	44.2	-	5.7	-	0.13
	社会人(学生ではない)で20歳以上の子どもがいる 子どもはいる	5.1	37.1	17.7	3.4	34.0	2.7	0.23	8.2	38.1	29.0	13.6	9.1	2.1	-0.02
子どもはいる	2.0	23.2	14.8	3.3	55.6	1.2	0.06	12.2	35.1	20.6	13.0	17.8	1.3	0.13	
職業別	農林漁業	-	63.0	4.1	-	33.0	-	0.59	-	72.6	21.4	6.0	-	-	0.39
	自営業	4.5	41.6	17.9	-	34.3	1.7	0.33	7.8	42.1	30.8	7.1	10.5	1.7	0.13
	自由業	32.1	17.9	17.9	-	32.1	-	0.64	32.1	50.0	-	17.9	-	-	0.78
	経営・管理職	3.2	28.8	22.6	6.8	36.6	2.0	-0.01	7.6	44.8	32.5	13.2	2.1	-	0.01
	事務職	2.3	22.2	26.8	4.0	43.8	0.9	-0.08	5.4	47.2	18.0	17.6	11.8	-	0.05
	専門・技術職	1.3	36.9	15.2	14.0	32.6	-	-0.04	1.6	45.6	36.7	10.5	5.6	-	-0.09
	教育職	11.9	52.1	18.0	2.7	15.3	-	0.53	34.3	46.3	6.0	4.3	9.1	-	1.00
	作業・技能職	1.3	34.2	16.4	4.2	41.7	2.2	0.12	11.5	36.0	24.1	15.0	11.9	1.5	0.05
	販売・サービス業	1.9	38.2	11.4	4.2	44.4	-	0.22	3.9	44.1	27.1	10.9	14.1	-	0.03
	主婦(夫)Aパート・内職など	3.2	36.3	25.3	5.9	26.7	2.6	0.06	7.8	41.5	27.4	14.1	7.6	1.6	0.02
	主婦(夫)B家事専業	9.6	34.6	14.3	3.0	36.3	2.2	0.34	8.2	39.7	27.3	9.7	11.9	3.3	0.10
	学生	6.1	46.5	22.9	7.0	17.5	-	0.22	25.8	25.1	20.7	-	28.4	-	0.56
	その他	-	56.9	8.7	4.9	26.7	2.8	0.39	10.5	53.2	14.7	10.8	10.8	-	0.38
	無職	4.5	31.9	11.3	5.5	44.2	2.6	0.19	10.7	33.4	27.1	13.3	13.7	1.7	0.01
	勤務地	市内	3.6	40.2	18.6	5.0	30.6	1.9	0.19	9.9	44.9	25.9	11.4	6.6	1.2
市外		1.2	29.6	19.7	5.3	44.0	0.3	0.02	5.7	41.4	24.3	14.5	14.2	-	-0.01
働いていない		6.2	34.6	13.6	4.9	38.6	2.1	0.24	11.7	34.2	26.6	10.7	14.9	2.0	0.10
居住地区	焼津	3.6	28.6	22.0	4.6	39.2	2.1	0.05	6.3	36.4	27.0	14.4	13.9	1.9	-0.07
	大村	4.5	34.6	18.2	2.7	38.8	1.3	0.20	10.2	38.7	28.3	6.9	14.4	1.4	0.17
	豊田	5.3	38.5	12.8	6.0	35.9	1.5	0.25	11.9	44.2	20.1	10.7	11.5	1.5	0.27
	小川	6.0	30.1	13.3	4.6	44.3	1.8	0.20	13.2	41.4	23.5	7.9	13.3	0.8	0.29
	港	4.8	53.8	11.2	-	27.6	2.6	0.54	14.2	47.5	19.5	8.7	8.8	1.4	0.39
	東益津	1.8	45.6	19.3	-	26.8	6.5	0.32	7.5	35.5	41.7	9.8	3.4	2.2	-0.11
	大富	3.6	38.4	11.9	7.7	37.7	0.7	0.18	10.5	42.2	22.6	11.1	13.0	0.7	0.19
	和田	5.8	34.7	9.1	16.0	31.7	2.7	0.05	8.8	45.3	17.1	16.4	9.7	2.7	0.13
	大井川	3.0	29.6	27.0	3.5	36.3	0.5	0.02	6.7	33.2	32.2	17.6	9.5	0.8	-0.21
	その他	-	25.3	18.2	10.1	42.9	3.4	-0.14	6.8	47.7	26.1	12.1	7.3	-	0.11
居住形態	戸建住宅(持ち家)	4.1	37.1	17.5	5.5	33.8	2.0	0.17	8.7	41.1	26.1	11.8	10.7	1.5	0.09
	戸建住宅(借家)	-	15.3	20.0	3.9	60.9	-	-0.13	5.6	31.7	39.9	12.0	10.8	-	-0.21
	共同住宅・長屋(分譲)	3.8	9.3	16.5	3.8	61.1	5.5	-0.08	13.6	28.3	29.4	22.0	6.7	-	-0.18
	共同住宅・長屋(賃貸)	3.7	25.0	17.3	2.3	50.4	1.4	0.11	12.6	37.5	20.0	12.0	17.2	0.7	0.19
	公営住宅	23.4	41.6	-	-	34.9	-	0.88	23.4	55.8	-	20.8	-	-	0.61
	その他	-	73.0	-	-	27.0	-	0.73	24.4	30.0	16.4	4.9	17.9	6.4	0.56

焼津市 総合計画に関する市民意識調査 調査結果報告書

	問9(5)福祉の充実							問9(6)公共施設の充実						
	満足している	どちらかといえば満足	どちらかといえば不満	不満がある	わからない	無回答	得点	満足している	どちらかといえば満足	どちらかといえば不満	不満がある	わからない	無回答	得点
全体	4.3	32.1	19.8	6.3	35.6	1.8	0.08	7.1	33.9	26.2	9.0	22.2	1.7	0.04
性別														
男性	3.4	33.5	21.6	5.1	35.0	1.4	0.09	6.3	35.4	27.9	8.8	20.6	1.0	0.03
女性	5.2	30.8	18.2	7.5	36.2	2.1	0.08	7.8	32.5	24.5	9.1	23.8	2.3	0.06
年代別														
10代	-	50.0	8.8	-	41.2	-	0.41	8.8	45.9	22.9	-	23.3	-	-0.41
20代	10.0	32.7	8.2	8.8	37.1	3.1	0.28	22.7	36.1	12.4	9.5	17.5	1.8	0.51
30代	1.8	26.4	13.2	3.6	54.9	-	0.10	8.7	34.3	26.1	9.2	21.9	-	-0.07
40代	2.5	33.8	18.2	7.3	37.5	0.7	0.06	6.9	28.7	31.6	11.7	20.5	0.7	-0.12
50代	3.2	30.2	23.7	6.4	36.6	-	0.00	5.5	33.5	33.0	9.4	18.6	-	-0.07
60～64歳	2.6	32.4	21.5	6.4	33.0	4.2	0.03	3.5	33.1	26.6	8.0	27.9	1.0	-0.03
65～69歳	1.9	27.3	30.1	5.7	33.1	1.9	-0.11	3.8	27.3	27.2	12.3	27.5	1.9	-0.17
70代以上	6.3	34.1	23.9	6.7	25.8	3.2	0.10	2.8	37.0	24.5	7.0	24.6	4.1	0.04
子どもの有無別														
小学校入学前の子がいる	7.3	32.7	17.8	4.2	36.9	1.1	0.21	15.3	35.2	28.4	11.8	8.3	1.1	0.14
小学生の子がいる	2.0	40.6	11.7	3.7	41.1	1.0	0.26	9.3	34.9	33.4	6.9	14.6	1.0	0.06
中学生の子がいる	-	37.6	15.9	5.0	41.4	-	0.12	11.5	36.8	23.8	9.9	18.0	-	-0.16
高校生の子がいる	3.1	32.8	21.1	7.6	35.4	-	0.03	9.7	31.7	31.7	9.4	17.6	-	-0.01
大学や専門学校などの学生で20歳未満の子がいる	-	34.8	16.6	5.7	42.9	-	0.07	4.4	33.3	13.6	11.4	37.3	-	-0.06
大学や専門学校などの学生で20歳以上の子がいる	-	26.1	31.4	3.5	39.0	-	-0.12	1.8	29.5	38.3	7.1	23.4	-	-0.20
社会人(学生ではない)で20歳未満の子がいる	6.7	38.4	26.1	-	23.1	5.7	0.27	6.7	36.0	24.8	-	26.8	5.7	0.26
社会人(学生ではない)で20歳以上の子がいる	4.8	32.7	24.3	6.7	29.1	2.4	0.05	4.0	33.5	29.1	8.6	22.3	2.5	-0.05
子どもはいない	3.9	29.0	15.4	7.2	42.9	1.7	0.07	9.2	34.7	19.4	9.2	26.3	1.3	0.16
職業別														
農林漁業	-	53.7	13.3	6.0	27.0	-	0.28	12.4	45.6	14.1	13.3	14.6	-	-0.30
自営業	4.3	32.6	24.4	1.6	35.4	1.7	0.14	8.1	27.7	28.7	5.3	26.6	3.6	0.05
自由業	-	50.0	-	17.9	32.1	-	0.14	-	50.0	-	17.9	32.1	-	-0.14
経営・管理職	-	38.9	34.0	9.4	17.2	-	-0.15	3.3	36.7	31.1	19.7	9.1	-	-0.27
事務職	0.9	26.2	17.2	5.4	49.4	1.0	0.00	7.9	28.0	27.6	14.1	22.4	-	-0.12
専門・技術職	1.6	30.2	17.3	7.8	42.1	1.0	0.00	4.0	37.2	40.9	8.1	8.9	1.0	-0.12
教育職	16.1	56.2	8.4	-	19.3	-	0.80	31.8	45.8	14.7	4.3	3.3	-	-0.86
作業・技能職	1.9	31.0	16.0	9.2	38.6	3.3	0.00	4.6	32.7	26.5	10.9	23.1	2.2	-0.07
販売・サービス業	3.3	16.0	27.3	4.1	48.1	1.2	-0.13	10.3	17.0	24.7	12.2	35.8	-	-0.11
主婦(夫)A(パート・内職など)	3.5	35.8	22.4	8.1	28.0	2.2	0.04	5.6	33.1	26.3	12.2	20.6	2.2	-0.07
主婦(夫)B(家事専業)	7.1	25.8	20.1	5.0	40.9	1.1	0.10	4.1	41.8	26.3	5.7	21.1	1.1	0.13
学生	7.0	44.0	4.8	-	44.2	-	0.53	10.4	59.0	10.0	-	20.6	-	-0.70
その他	10.5	45.0	7.9	14.4	22.2	-	0.29	12.9	41.8	20.8	8.0	12.5	4.1	0.32
無職	5.7	30.7	25.4	6.9	29.2	2.0	0.03	5.5	30.1	26.3	6.2	30.1	1.7	0.03
勤務地														
市内	4.6	36.1	21.2	6.1	30.0	2.0	0.12	8.8	34.6	27.8	9.5	17.1	2.2	0.05
市外	1.2	27.2	15.9	7.9	46.7	1.0	-0.02	6.1	28.2	26.7	13.6	25.1	0.3	-0.14
働いていない	6.3	30.6	21.2	5.4	35.1	1.5	0.11	5.6	37.1	24.2	5.3	26.5	1.3	0.14
居住地区														
焼津	4.5	26.5	18.4	12.1	36.7	1.7	-0.07	9.5	28.0	26.7	13.4	20.0	2.4	-0.07
大村	9.0	30.8	17.3	3.1	38.3	1.4	0.26	9.8	31.2	25.5	3.7	28.4	1.4	0.18
豊田	3.5	28.8	22.0	2.4	41.4	1.9	0.09	4.9	30.5	28.9	6.9	26.9	1.9	-0.02
小川	9.2	21.2	22.7	1.9	43.5	1.5	0.13	9.0	33.4	23.8	6.9	24.2	2.6	0.14
港	3.4	44.3	18.2	4.4	29.7	-	0.24	4.5	43.6	27.6	6.5	17.8	-	-0.12
東益津	1.6	31.3	31.9	5.5	24.9	4.7	-0.09	1.6	52.3	26.5	4.9	12.5	2.2	0.20
大富	4.1	39.1	17.3	5.5	32.8	1.2	0.19	9.5	35.9	23.9	7.2	23.0	0.4	0.17
和田	-	47.7	5.3	9.8	29.4	7.7	0.25	7.6	41.1	21.7	4.6	17.2	7.7	0.28
大井川	3.8	28.0	24.4	10.2	33.2	0.4	-0.09	5.6	27.6	27.8	16.0	23.0	-	-0.21
その他	-	38.7	9.4	3.8	48.1	-	0.22	5.0	43.9	19.2	9.6	22.4	-	-0.16
居住形態														
戸建住宅(持ち家)	4.0	33.7	20.9	5.8	33.6	1.8	0.09	6.5	34.3	27.2	9.1	20.9	2.0	0.02
戸建住宅(借家)	5.6	21.3	11.1	12.0	50.0	-	-0.03	-	24.3	30.2	14.1	31.4	-	-0.34
共同住宅・長屋(分譲)	3.8	13.5	29.5	14.6	38.7	-	-0.38	3.8	17.1	35.2	14.6	29.4	-	-0.40
共同住宅・長屋(賃貸)	3.9	16.3	14.2	8.2	55.0	2.4	-0.07	10.0	32.8	18.0	7.5	31.6	-	-0.20
公営住宅	23.4	41.6	-	20.8	14.1	-	0.47	23.4	20.8	41.6	-	14.1	-	-0.26
その他	12.3	54.4	4.2	4.9	24.3	-	0.65	24.4	42.3	6.4	4.9	22.1	-	-0.75

		問9(7)住環境							問9(8)交通の便							
		満足している	どちらかといえば満足	どちらかといえば不満	不満がある	わからない	無回答	得点	満足している	どちらかといえば満足	どちらかといえば不満	不満がある	わからない	無回答	得点	
全体		12.2	51.2	16.8	8.1	10.0	1.6	0.43	7.5	31.6	28.3	24.3	6.5	1.9	-0.31	
性別	男性	12.2	51.1	18.9	6.4	9.8	1.5	0.44	8.0	33.2	28.3	21.7	6.7	2.1	-0.23	
	女性	12.2	51.3	14.8	9.7	10.2	1.7	0.42	7.0	30.0	28.3	26.8	6.3	1.7	-0.39	
年代別	10代	18.2	50.6	17.6	-	13.5	-	0.69	4.7	41.2	13.5	31.8	-	8.8	-0.29	
	20代	24.8	38.4	16.2	7.7	11.1	1.8	0.57	11.3	32.7	22.4	26.3	5.4	1.8	-0.20	
	30代	10.5	58.4	17.5	4.6	8.2	0.9	0.53	10.5	33.4	31.1	16.0	7.7	1.4	-0.09	
	40代	9.1	61.0	11.5	9.9	7.4	1.2	0.49	5.7	42.4	23.8	19.4	8.1	0.7	-0.09	
	50代	11.4	54.4	16.9	8.8	8.4	-	0.43	8.0	31.1	27.0	28.5	5.4	-	-0.37	
	60～64歳	8.7	44.9	13.5	18.9	12.2	1.9	0.11	4.5	29.1	24.4	31.7	9.3	1.0	-0.50	
	65～69歳	9.4	49.1	22.6	8.5	7.6	2.8	0.29	6.6	24.4	36.8	25.5	4.7	1.9	-0.51	
	70代以上	11.4	48.0	18.9	6.3	12.6	2.8	0.41	6.5	26.1	32.8	24.6	6.4	3.6	-0.45	
子どもの有無別	小学校入学前の子どもがいる	16.0	60.1	18.0	2.7	2.1	1.1	0.69	10.1	41.4	31.8	12.4	3.2	1.1	0.05	
	小学生の子どもがいる	4.8	70.3	10.5	4.6	8.0	1.8	0.62	5.0	48.6	28.1	12.3	5.0	1.0	0.06	
	中学生の子どもがいる	13.2	54.2	9.8	13.4	9.4	-	0.44	6.3	35.8	31.4	21.6	5.0	-	-0.26	
	高校生の子どもがいる	9.2	58.4	17.7	7.9	5.1	1.8	0.44	9.3	37.0	32.2	18.1	3.5	-	-0.13	
	大学や専門学校などの学生で20歳未満の子どもがいる	27.1	46.6	11.4	10.1	4.9	-	0.69	14.7	33.0	19.9	32.3	-	-	-0.22	
	大学や専門学校などの学生で20歳以上の子どもがいる	12.1	52.8	13.3	8.6	13.2	-	0.47	9.3	32.2	21.3	31.0	6.2	-	-0.33	
	社会人(学生ではない)で20歳未満の子どもがいる	6.7	61.5	17.3	-	8.8	5.7	0.61	14.8	28.5	29.8	18.0	8.8	-	-0.08	
	社会人(学生ではない)で20歳以上の子どもがいる 子どもはいない	11.3 14.8	49.3 47.3	18.2 17.0	9.3 8.0	10.1 11.9	1.7 1.0	0.36 0.44	7.2 8.4	27.7 32.1	30.5 24.1	26.4 25.2	5.8 8.3	2.4 1.9	-0.42 -0.26	
職業別	農林漁業	12.4	50.8	25.5	-	7.3	4.1	0.52	12.4	45.6	28.7	6.0	7.3	-	0.30	
	自営業	17.1	50.0	20.4	4.7	6.2	1.7	0.55	17.1	29.3	20.8	25.1	6.0	1.7	-0.08	
	自由業	64.2	17.9	17.9	-	-	-	1.28	50.0	32.1	-	17.9	-	-	-0.96	
	経営・管理職	3.4	66.0	17.8	12.8	-	-	0.29	12.2	29.3	22.0	27.9	6.5	2.0	-0.25	
	事務職	13.3	50.6	23.5	9.6	3.0	-	0.35	4.7	35.1	25.7	30.0	3.7	0.7	-0.42	
	専門・技術職	11.1	61.7	15.6	5.9	4.8	1.0	0.57	4.0	40.8	30.2	22.9	2.1	-	-0.27	
	教育職	23.7	52.7	11.1	9.1	3.3	-	0.71	11.9	45.5	18.0	22.5	2.1	-	0.06	
	作業・技能職	8.6	49.0	15.7	11.2	13.3	2.2	0.29	5.7	33.4	26.3	23.9	8.5	2.2	-0.30	
	販売・サービス業	12.0	54.0	15.2	6.3	12.5	-	0.50	1.4	30.7	34.2	21.9	8.3	3.5	-0.46	
	主婦(夫)A/パート・内職など	7.7	54.3	16.4	11.6	6.2	3.7	0.31	5.3	34.6	32.5	23.2	3.8	0.6	-0.34	
	主婦(夫)B家事専業	14.9	53.3	15.5	6.4	7.7	2.2	0.56	5.7	27.7	26.3	28.2	8.7	3.3	-0.45	
	学生	20.8	50.3	13.2	3.5	12.3	-	0.72	9.5	40.3	17.2	28.1	4.9	-	-0.14	
	その他	10.5	71.3	2.3	4.9	11.0	-	0.80	10.5	35.9	33.4	12.6	7.6	-	-0.02	
	無職	11.7	41.3	18.2	8.2	19.7	0.9	0.30	8.9	21.6	34.7	23.1	8.5	3.1	-0.43	
	勤務地	市内	11.7	53.9	17.1	7.3	7.3	2.7	0.47	8.1	36.6	26.8	21.5	5.8	1.2	-0.17
		市外	10.9	54.3	16.6	11.0	7.3	-	0.38	5.2	31.7	28.8	27.9	5.5	0.8	-0.43
働いていない		13.7	46.2	16.7	7.0	15.3	1.2	0.43	7.9	25.7	30.1	25.4	8.1	2.8	-0.41	
居住地区	焼津	9.1	48.2	18.4	8.1	13.5	2.7	0.33	7.9	33.3	23.3	25.9	6.6	2.9	-0.27	
	大村	13.3	53.3	14.9	3.9	13.3	1.4	0.58	9.5	34.6	31.2	16.3	7.0	1.4	-0.10	
	豊田	11.0	53.6	13.6	5.9	13.0	2.8	0.52	11.0	35.4	28.9	13.5	9.5	1.8	0.02	
	小川	17.5	53.5	14.6	3.2	11.2	-	0.67	15.7	38.4	20.6	12.9	11.5	0.8	0.24	
	港	9.6	60.6	9.0	12.7	8.2	-	0.45	4.7	30.0	32.6	26.2	3.9	2.6	-0.47	
	東益津	4.6	54.2	25.8	7.2	4.3	3.9	0.24	1.2	44.2	32.4	18.8	1.2	2.2	-0.24	
	大富	15.9	53.6	15.5	6.0	8.5	0.4	0.58	6.9	36.9	28.3	21.8	5.7	0.4	-0.21	
	和田	20.5	35.1	15.7	18.2	10.5	-	0.24	2.7	22.7	35.1	31.3	5.4	2.7	-0.72	
	大井川	10.2	47.1	23.2	11.6	6.3	1.6	0.22	3.2	14.9	31.6	45.0	4.6	0.8	-1.01	
	その他	18.5	41.1	18.1	13.7	8.6	-	0.33	9.6	25.8	25.3	24.7	7.0	7.6	-0.32	
居住形態	戸建住宅(持ち家)	11.9	52.0	17.0	7.8	9.5	1.9	0.44	7.4	30.4	29.1	25.5	5.6	2.0	-0.36	
	戸建住宅(借家)	5.6	41.5	21.8	8.1	22.9	-	0.15	-	39.7	33.9	26.5	-	-	-0.47	
	共同住宅・長屋(分譲)	8.1	49.4	16.6	9.5	16.4	-	0.30	3.8	30.7	37.1	18.8	9.7	-	-0.36	
	共同住宅・長屋(賃貸)	14.0	46.9	16.5	10.8	11.1	0.7	0.37	10.3	36.0	21.5	19.0	13.3	-	-0.03	
	公営住宅	44.2	20.8	34.9	-	-	-	0.74	-	44.2	34.9	-	20.8	-	0.09	
	その他	24.4	48.7	4.9	4.2	17.9	-	0.84	12.3	30.0	22.8	10.5	12.3	12.1	0.12	

焼津市 総合計画に関する市民意識調査 調査結果報告書

	問9(9)買い物の便利さ							問9(10)就業機会の多さ						
	満足している	どちらかといえば満足	どちらかといえば不満	不満がある	わからない	無回答	得点	満足している	どちらかといえば満足	どちらかといえば不満	不満がある	わからない	無回答	得点
全体	14.8	49.5	18.4	12.0	4.2	1.0	0.37	2.7	17.0	20.9	10.4	46.5	2.5	-0.20
性別														
男性	13.0	53.5	17.9	8.9	5.3	1.4	0.45	2.4	18.5	20.5	11.7	45.0	2.0	-0.21
女性	16.5	45.7	18.9	15.0	3.2	0.6	0.30	3.0	15.6	21.3	9.1	47.9	3.0	-0.19
年代別														
10代	22.9	45.3	18.2	4.7	-	8.8	0.70	-	8.8	32.4	17.6	41.2	-	-0.59
20代	21.9	43.8	10.8	14.9	6.7	1.8	0.48	8.2	18.6	19.3	10.0	42.0	1.8	-0.04
30代	12.2	55.4	22.4	6.3	3.7	-	0.45	3.7	21.5	14.6	10.1	50.2	-	-0.06
40代	15.0	57.7	15.7	6.6	4.3	0.7	0.59	2.0	23.6	21.9	9.9	40.8	1.9	-0.14
50代	13.5	50.7	19.3	13.2	2.7	0.5	0.32	1.2	13.2	28.1	18.1	39.4	-	-0.49
60~64歳	11.9	42.9	20.8	18.2	6.1	-	0.09	2.6	10.3	26.9	13.1	44.9	2.2	-0.39
65~69歳	10.4	43.4	22.6	18.9	3.8	0.9	0.04	1.9	15.0	26.3	8.4	44.5	3.8	-0.25
70代以上	15.0	47.4	18.9	13.0	4.4	1.2	0.33	1.7	15.9	15.7	5.7	55.4	5.7	-0.08
子どもの有無別														
小学校入学前の子どもがいる	20.2	56.9	18.4	3.3	-	1.1	0.73	4.8	28.8	11.6	6.1	47.6	1.1	0.15
小学生の子どもがいる	9.7	66.9	16.2	1.0	5.3	1.0	0.69	3.0	26.1	18.2	3.4	47.5	1.8	0.07
中学生の子どもがいる	5.3	61.8	20.1	5.0	7.8	-	0.42	3.5	27.6	26.4	10.1	31.0	1.5	-0.12
高校生の子どもがいる	12.5	63.1	15.9	6.7	1.8	-	0.59	3.4	27.1	16.5	10.3	41.3	1.4	-0.03
大学や専門学校などの学生で20歳未満の子どもがいる	16.1	63.8	15.8	4.4	-	-	0.71	-	25.1	20.1	17.4	37.3	-	-0.30
大学や専門学校などの学生で20歳以上の子どもがいる	9.5	50.2	20.7	15.1	4.4	-	0.18	-	18.7	30.4	14.3	36.6	-	-0.40
社会人(学生ではない)で20歳未満の子どもがいる	16.6	64.8	8.8	9.9	-	-	0.69	-	32.8	18.6	8.1	34.7	5.7	-0.02
社会人(学生ではない)で20歳以上の子どもがいる	13.8	45.5	20.8	14.8	4.0	1.1	0.23	2.0	15.9	22.1	9.6	46.8	3.6	-0.22
子どもはいない	16.1	48.0	14.9	13.9	5.8	1.3	0.38	3.7	11.8	20.8	13.9	48.1	1.6	-0.30
職業別														
農林漁業	12.4	50.8	18.7	6.0	-	12.2	0.51	-	13.3	26.3	6.0	54.4	-	-0.25
自営業	18.8	50.2	15.3	9.1	5.0	1.7	0.55	1.8	19.9	19.2	8.1	49.4	1.7	-0.12
自由業	32.1	50.0	-	-	17.9	-	1.14	-	-	-	17.9	82.1	-	-0.36
経営・管理職	13.2	62.1	8.2	11.3	3.2	2.0	0.59	3.2	22.6	22.3	16.0	36.0	-	-0.25
事務職	11.4	48.1	27.6	11.9	0.9	-	0.20	1.0	13.2	19.9	19.0	46.0	1.0	-0.43
専門・技術職	7.5	51.1	30.3	11.1	-	-	0.14	2.9	22.2	12.6	15.9	45.4	1.0	-0.17
教育職	24.3	56.9	6.4	12.4	-	-	0.74	7.6	23.3	13.9	6.1	49.1	-	0.12
作業・技能職	11.6	48.5	16.9	12.1	9.4	1.5	0.31	5.2	22.1	24.5	5.9	40.1	2.2	-0.04
販売・サービス業	17.8	52.2	16.7	13.3	-	-	0.44	2.5	27.8	20.9	6.5	40.4	1.9	-0.01
主婦(夫)A/パート・内職など	15.7	48.3	23.9	8.4	3.1	0.7	0.39	2.0	15.6	31.8	12.4	34.3	4.0	-0.38
主婦(夫)B家事専業	14.2	49.4	10.6	18.9	5.8	1.1	0.30	5.5	12.9	15.6	7.1	57.2	1.7	-0.06
学生	28.0	44.4	19.3	3.5	4.9	-	0.74	3.5	4.9	32.0	21.5	38.1	-	-0.63
その他	18.8	66.2	-	15.0	-	-	0.74	-	32.2	47.0	-	20.8	-	-0.15
無職	14.6	44.3	20.3	13.9	6.4	0.5	0.26	0.5	12.0	13.5	9.3	59.8	5.0	-0.20
勤務地														
市内	14.3	52.1	20.3	7.9	3.9	1.4	0.45	4.1	22.6	23.5	10.3	36.9	2.6	-0.14
市外	13.1	50.5	17.6	16.1	2.5	0.3	0.27	0.7	15.8	23.0	11.6	48.5	0.4	-0.29
働いていない	16.0	46.3	17.0	14.1	6.0	0.6	0.33	2.4	11.3	16.3	10.0	56.6	3.3	-0.21
居住地区														
焼津	13.0	49.3	17.8	13.1	3.9	2.9	0.32	5.7	15.4	20.5	14.8	41.1	2.5	-0.24
大村	16.0	41.7	32.7	1.9	6.2	1.4	0.38	2.9	6.7	27.4	13.1	47.0	2.9	-0.42
豊田	20.5	55.0	10.1	8.4	5.3	0.7	0.70	1.3	20.6	20.8	8.3	47.6	1.5	-0.14
小川	28.7	48.9	12.0	4.6	5.8	-	0.85	5.7	12.2	22.6	8.1	50.7	0.8	-0.15
港	20.3	55.1	19.8	4.0	0.8	-	0.68	1.4	30.4	21.7	6.0	39.1	1.4	0.00
東益津	2.6	52.2	25.0	15.8	2.2	2.2	0.01	1.2	18.0	17.4	10.3	47.0	6.1	-0.19
大富	14.1	53.4	14.3	13.2	5.0	-	0.41	1.5	16.3	18.6	7.0	54.1	2.5	-0.14
和田	15.3	51.6	20.0	13.1	-	-	0.36	-	27.1	10.9	8.9	44.9	8.2	-0.02
大井川	4.6	40.0	25.7	25.6	4.1	-	-0.28	2.8	14.4	25.3	12.2	43.6	1.8	-0.30
その他	14.4	49.5	13.6	11.5	8.2	2.8	0.43	-	7.4	10.7	24.5	57.4	-	-0.52
居住形態														
戸建住宅(持ち家)	14.1	49.6	18.8	11.9	4.5	1.2	0.36	2.2	17.6	21.5	9.6	46.5	2.6	-0.19
戸建住宅(借家)	-	64.3	23.7	12.0	-	-	0.17	9.6	3.9	29.4	14.1	42.9	-	-0.35
共同住宅・長屋(分譲)	8.1	41.1	40.3	10.5	-	-	-0.04	3.8	8.5	6.4	22.5	53.4	5.5	-0.37
共同住宅・長屋(賃貸)	19.6	50.2	11.4	15.5	3.3	-	0.47	5.0	9.6	19.2	15.5	49.3	1.4	-0.31
公営住宅	23.4	76.6	-	-	-	-	1.23	23.4	41.6	-	-	34.9	-	0.88
その他	30.8	42.3	9.1	5.6	12.3	-	0.84	-	36.6	17.2	10.6	35.6	-	-0.02

		問9(11)交通安全							問9(12)防犯対策						
		満足している	どちらかといえば満足	どちらかといえば不満	不満がある	わからない	無回答	得点	満足している	どちらかといえば満足	どちらかといえば不満	不満がある	わからない	無回答	得点
全体		5.6	41.6	24.0	10.6	16.4	1.8	0.08	3.7	35.2	22.4	5.2	31.5	2.1	0.10
性別	男性	5.0	41.6	26.0	10.6	15.3	1.6	0.04	2.9	37.3	23.8	5.3	28.7	2.0	0.09
	女性	6.3	41.6	22.2	10.5	17.4	2.0	0.11	4.4	33.1	21.0	5.1	34.1	2.3	0.11
年代別	10代	18.2	58.8	4.7	18.2	-	-	0.54	9.4	58.8	18.2	-	13.5	-	0.59
	20代	16.2	39.9	21.4	9.5	11.1	1.8	0.33	11.9	38.9	12.4	5.1	29.9	1.8	0.41
	30代	1.8	46.5	26.1	10.5	13.7	1.4	0.03	2.3	38.8	17.8	2.3	36.1	2.8	0.22
	40代	5.5	41.0	24.3	12.2	15.0	2.0	0.03	1.8	37.0	22.0	6.1	31.2	2.0	0.07
	50代	3.2	43.8	21.5	14.4	16.6	0.5	0.00	2.0	33.6	26.5	7.9	29.5	0.5	-0.05
	60～64歳	2.2	43.0	20.5	18.6	15.7	-	-0.10	1.3	32.4	25.4	9.6	31.3	-	-0.10
	65～69歳	6.6	33.9	33.0	3.7	19.9	2.9	0.07	2.8	25.3	34.9	4.7	30.3	1.9	-0.14
	70代以上	4.2	39.4	25.8	6.9	20.8	2.9	0.08	3.5	33.2	22.5	3.7	33.2	3.8	0.11
子どもの有無別	小学校入学前の子どもがいる	3.8	46.6	24.0	9.8	14.6	1.1	0.11	4.5	38.1	18.3	2.5	35.6	1.1	0.24
	小学生の子どもがいる	1.0	46.0	25.5	7.0	18.5	1.9	0.09	1.0	46.9	17.0	1.9	31.3	1.9	0.28
	中学生の子どもがいる	1.7	45.8	28.2	7.0	17.2	-	0.07	-	48.2	17.9	3.2	30.7	-	0.24
	高校生の子どもがいる	11.2	40.2	17.0	8.9	22.6	-	0.28	3.1	35.0	27.1	5.4	29.4	-	0.03
	大学や専門学校などの学生で20歳未満の子どもがいる	-	63.7	5.7	4.4	21.9	4.4	0.51	4.4	42.2	11.4	-	42.0	-	0.40
	大学や専門学校などの学生で20歳以上の子どもがいる	3.5	40.2	20.4	16.9	19.0	-	-0.07	-	31.1	26.1	4.9	37.8	-	-0.05
	社会人(学生ではない)で20歳未満の子どもがいる	6.7	60.8	24.3	8.1	-	-	0.34	16.6	9.9	44.8	-	23.1	5.7	-0.02
	社会人(学生ではない)で20歳以上の子どもがいる 子どもはいる	4.7	40.4	26.1	9.4	17.4	2.0	0.05	3.3	32.0	26.7	5.9	29.6	2.4	0.00
子どもはいる	8.2	42.0	20.6	13.2	14.1	1.8	0.12	5.3	36.9	17.7	5.3	32.2	2.7	0.20	
職業別	農林漁業	-	46.9	25.7	13.3	14.1	-	-0.05	12.4	27.4	24.2	-	36.0	-	0.28
	自営業	6.1	50.2	21.6	4.4	16.1	1.7	0.33	-	28.7	32.2	2.8	34.7	1.7	-0.09
	自由業	-	50.0	50.0	-	-	-	0.00	-	32.1	32.1	17.9	17.9	-	-0.36
	経営・管理職	2.0	47.7	22.0	16.5	11.8	-	-0.03	-	45.5	22.9	6.1	25.6	-	-0.10
	事務職	4.2	44.7	22.7	17.5	10.9	-	-0.05	0.9	31.5	20.7	8.2	38.6	-	-0.04
	専門・技術職	-	35.3	36.3	8.2	20.2	-	-0.17	-	33.0	27.2	4.1	32.2	3.4	-0.03
	教育職	14.4	62.3	16.9	3.2	3.3	-	0.68	11.1	69.4	8.3	-	11.3	-	0.83
	作業・技能職	2.6	46.3	22.3	13.7	12.8	2.3	0.02	1.3	39.4	24.4	5.5	27.1	2.3	0.07
	販売・サービス業	8.9	40.6	23.1	13.4	14.0	-	0.08	1.9	43.6	13.1	7.0	34.5	-	0.20
	主婦(夫)A/パート・内職など	3.9	34.9	25.5	14.1	18.9	2.8	-0.11	3.3	30.4	22.8	7.5	34.4	1.6	-0.01
	主婦(夫)B家事専業	6.5	39.7	21.7	7.7	22.6	1.8	0.16	6.0	34.9	20.0	5.0	32.3	1.8	0.17
	学生	30.3	49.9	4.9	10.0	4.9	-	0.86	25.4	46.5	6.1	-	22.1	-	0.91
	その他	-	56.9	13.0	10.7	19.5	-	0.23	-	39.4	17.3	8.5	31.2	3.6	0.05
	無職	5.4	32.7	30.4	7.1	21.3	3.2	-0.01	3.6	28.0	26.9	4.4	33.3	3.9	0.00
	勤務地	市内	4.4	44.5	25.0	11.2	13.5	1.4	0.06	2.4	37.9	23.1	4.3	30.2	2.0
市外		3.5	42.7	22.4	13.4	16.8	1.2	0.01	1.5	34.3	21.4	8.4	33.4	0.9	-0.01
働いていない		8.7	37.0	24.4	7.6	19.9	2.4	0.15	6.9	32.5	22.1	4.0	31.8	2.7	0.17
居住地区	焼津	8.6	35.0	23.2	14.0	17.2	1.9	0.01	2.8	31.2	25.0	8.1	29.9	3.0	-0.05
	大村	5.0	40.9	20.9	11.2	20.5	1.4	0.08	5.8	32.6	22.1	-	38.1	1.4	0.22
	豊田	3.8	41.9	22.1	7.3	21.2	3.6	0.13	3.2	34.4	17.4	4.6	37.9	2.6	0.15
	小川	8.0	39.6	25.5	7.0	19.1	0.8	0.16	6.2	31.5	20.1	2.4	37.2	2.6	0.20
	港	3.5	56.7	22.9	6.4	9.1	1.4	0.28	2.2	42.7	24.0	2.1	24.8	4.2	0.20
	東益津	4.9	40.1	24.3	8.4	16.7	5.5	0.09	3.7	32.4	25.9	3.4	32.5	2.2	0.07
	大富	5.4	41.4	27.5	11.8	13.2	0.7	0.01	4.9	35.9	20.9	5.2	32.6	0.5	0.15
	和田	5.3	40.9	24.4	15.1	11.6	2.7	-0.03	2.5	45.2	14.3	10.6	24.6	2.7	0.15
	大井川	3.3	46.4	23.1	11.8	15.3	-	0.06	1.1	36.2	29.3	6.3	26.3	0.8	-0.03
	その他	15.5	16.9	32.2	15.3	20.1	-	-0.15	12.1	34.1	16.5	12.1	25.2	-	0.17
居住形態	戸建住宅(持ち家)	5.0	41.5	24.9	10.0	16.7	1.9	0.07	3.2	34.9	23.1	4.8	31.8	2.3	0.09
	戸建住宅(借家)	-	30.4	22.5	20.0	27.2	-	-0.32	9.6	35.3	22.9	13.2	19.0	-	0.05
	共同住宅・長屋(分譲)	3.8	51.1	27.4	9.4	8.3	-	0.13	3.8	44.7	16.6	7.4	27.6	-	0.21
	共同住宅・長屋(賃貸)	11.9	38.5	21.7	13.8	13.4	0.7	0.13	7.4	31.9	17.5	7.3	35.2	0.7	0.15
	公営住宅	-	65.1	34.9	-	-	-	0.30	-	44.2	55.8	-	-	-	-0.12
	その他	12.1	42.3	-	17.2	28.5	-	0.32	-	42.1	21.3	-	36.6	-	0.21

焼津市 総合計画に関する市民意識調査 調査結果報告書

		問9(13)災害への備え						問9(14)自然環境の豊かさ							
		満足している	どちらかといえば満足	どちらかといえば不満	不満がある	わからない	無回答	得点	満足している	どちらかといえば満足	どちらかといえば不満	不満がある	わからない	無回答	得点
全体		3.9	32.0	25.3	11.6	25.5	1.7	-0.09	19.8	53.1	11.8	3.1	10.9	1.3	0.76
性別	男性	3.1	32.1	27.7	12.6	22.7	1.7	-0.15	18.1	52.1	12.3	4.0	11.6	1.9	0.69
	女性	4.7	31.8	23.1	10.7	28.0	1.7	-0.03	21.3	54.1	11.4	2.3	10.2	0.7	0.81
年代別	10代	14.1	45.3	13.5	8.8	18.2	-	0.42	31.8	58.8	4.7	-	4.7	-	1.18
	20代	5.7	32.2	23.5	15.7	21.1	1.8	-0.12	33.7	50.3	7.5	-	6.7	1.8	1.12
	30代	4.1	35.2	20.2	7.3	31.9	1.4	0.09	23.6	51.2	7.8	5.5	10.5	1.4	0.81
	40代	3.7	28.9	27.6	13.5	25.0	1.3	-0.18	21.3	53.3	10.4	2.9	10.7	1.3	0.81
	50代	2.7	31.5	27.3	13.8	24.3	0.5	-0.18	20.5	55.1	12.1	2.2	9.5	0.7	0.80
	60～64歳	5.2	31.7	23.4	13.5	25.3	1.0	-0.08	14.1	55.1	15.0	4.5	11.2	-	0.59
	65～69歳	2.8	29.1	29.2	11.3	24.7	2.8	-0.17	13.2	49.1	16.9	3.7	15.2	1.9	0.52
	70代以上	3.2	32.2	26.3	9.4	26.1	2.8	-0.07	13.3	53.9	14.5	3.7	13.0	1.6	0.60
子どもの有無別	小学校入学前の子どもがいる	1.2	30.7	32.4	6.9	27.8	1.1	-0.13	32.8	47.3	5.3	5.5	8.0	1.1	0.98
	小学生の子どもがいる	3.3	38.2	20.5	6.6	29.5	1.9	0.11	14.5	66.0	5.5	1.7	10.4	1.9	0.88
	中学生の子どもがいる	1.7	40.2	25.5	13.5	19.0	-	-0.09	23.3	59.9	10.0	-	6.8	-	0.97
	高校生の子どもがいる	4.8	32.2	25.4	11.9	25.7	-	-0.07	21.9	59.1	11.1	-	7.9	-	0.92
	大学や専門学校などの学生で20歳未満の子どもがいる	4.4	37.7	30.7	-	27.3	-	0.16	32.8	52.0	10.9	-	4.4	-	1.07
	大学や専門学校などの学生で20歳以上の子どもがいる	1.8	32.0	30.3	11.6	24.4	-	-0.18	22.2	50.2	15.9	-	11.7	-	0.79
	社会人(学生ではない)で20歳未満の子どもがいる	6.7	29.7	34.9	15.6	7.5	5.7	-0.24	6.7	48.5	34.9	9.9	-	-	0.07
	社会人(学生ではない)で20歳以上の子どもがいる 子どもはいない	3.8	31.1	28.6	11.0	23.6	1.9	-0.12	15.0	54.7	15.0	3.2	10.6	1.4	0.64
職業別	農林漁業	-	34.7	36.6	-	28.7	-	-0.02	-	88.6	4.1	-	7.3	-	0.85
	自営業	4.7	34.7	25.1	1.5	32.4	1.7	0.16	17.5	50.9	11.6	3.3	15.0	1.7	0.69
	自由業	32.1	17.9	-	17.9	32.1	-	0.46	50.0	32.1	-	17.9	-	-	0.96
	経営・管理職	-	28.2	36.8	16.9	15.2	3.0	-0.44	16.2	49.1	19.5	5.7	9.5	-	0.50
	事務職	0.9	30.9	29.9	14.7	23.5	-	-0.27	21.2	58.2	14.2	1.9	4.4	-	0.83
	専門・技術職	1.5	36.2	29.8	9.4	22.1	1.0	-0.10	18.9	64.9	4.3	6.2	5.6	-	0.86
	教育職	5.2	47.2	24.7	12.6	10.3	-	0.08	36.9	50.0	13.0	-	-	-	1.11
	作業・技能職	2.7	28.5	24.1	14.7	27.6	2.3	-0.20	17.6	45.8	13.1	3.3	16.6	3.6	0.64
	販売・サービス業	7.3	32.9	19.1	12.7	28.0	-	0.03	29.0	58.5	3.7	3.0	5.9	-	1.07
	主婦(夫)A/パート・内職など	3.7	30.3	27.5	13.7	22.6	2.2	-0.18	17.7	55.0	12.7	5.1	9.5	-	0.67
	主婦(夫)B家事専業	7.1	29.0	17.9	11.8	32.4	1.8	0.02	21.6	48.8	12.4	2.6	13.5	1.1	0.75
	学生	14.7	43.9	11.0	9.7	20.7	-	0.43	41.2	46.5	2.6	-	9.8	-	1.26
	その他	3.8	26.5	35.7	7.9	26.1	-	-0.17	18.0	52.2	19.7	-	10.0	-	0.69
	無職	2.4	31.5	26.8	11.5	25.5	2.4	-0.14	14.0	51.8	14.0	2.8	14.9	2.4	0.62
	勤務地	市内	2.1	34.2	28.0	10.4	23.6	1.8	-0.11	18.9	58.6	9.8	3.1	8.4	1.2
市外		4.8	28.8	25.7	14.6	25.6	0.4	-0.17	21.3	49.3	13.6	4.3	11.1	0.4	0.70
働いていない		5.3	32.0	21.9	11.3	27.5	1.9	-0.02	19.6	50.2	12.4	2.4	13.8	1.7	0.73
居住地区	焼津	5.4	31.7	27.9	13.6	18.5	2.8	-0.13	22.0	50.1	9.5	4.5	11.5	2.3	0.77
	大村	5.6	26.2	28.0	8.6	30.2	1.4	-0.08	22.0	48.6	13.1	4.1	10.8	1.4	0.72
	豊田	4.0	31.3	24.5	7.0	30.0	3.2	0.01	10.5	56.3	15.1	1.8	14.5	1.8	0.60
	小川	5.3	26.9	30.2	9.9	26.9	0.8	-0.12	18.0	54.7	11.8	5.7	9.8	-	0.68
	港	2.4	37.3	27.2	10.6	22.5	-	-0.06	13.0	69.0	10.8	1.2	6.1	-	0.82
	東益津	1.9	27.4	36.9	18.5	13.1	2.2	-0.44	37.0	46.7	10.2	-	3.9	2.2	1.13
	大富	1.7	37.3	22.2	9.1	28.8	0.9	0.00	19.3	53.5	10.2	2.2	13.8	1.1	0.78
	和田	7.2	38.9	21.1	11.4	15.9	5.5	0.10	23.9	49.9	14.0	-	9.5	2.7	0.86
	大井川	3.6	32.6	20.0	13.8	30.1	-	-0.08	22.1	52.0	12.9	4.0	9.0	-	0.75
	その他	5.0	19.0	13.7	32.2	30.1	-	-0.49	29.2	32.0	12.6	9.3	16.9	-	0.59
居住形態	戸建住宅(持ち家)	3.8	31.8	26.7	11.1	24.6	1.9	-0.10	18.9	53.5	11.9	3.4	10.8	1.5	0.74
	戸建住宅(借家)	-	30.8	23.7	14.4	31.1	-	-0.22	28.4	47.0	18.3	-	6.3	-	0.86
	共同住宅・長屋(分譲)	3.8	58.3	17.4	10.5	10.0	-	0.27	26.6	53.2	-	7.4	12.9	-	0.92
	共同住宅・長屋(賃貸)	6.0	24.0	16.0	17.1	36.3	0.7	-0.14	25.8	52.2	10.6	1.1	10.4	-	0.91
	公営住宅	-	65.1	20.8	-	14.1	-	0.44	23.4	41.6	34.9	-	-	-	0.54
	その他	-	36.5	24.5	6.4	32.6	-	-0.01	12.1	46.4	11.3	-	30.2	-	0.59

		問9(15)魚などの地場産品の豊かさ							問9(16)歴史・文化資源の豊かさ							
		満足している	どちらかといえば満足	どちらかといえば不満	不満がある	わからない	無回答	得点	満足している	どちらかといえば満足	どちらかといえば不満	不満がある	わからない	無回答	得点	
全体		33.2	47.8	6.2	3.1	8.7	0.9	1.03	8.4	37.6	12.4	2.9	37.5	1.1	0.37	
性別	男性	33.6	46.7	6.6	4.5	7.4	1.2	0.99	9.5	37.9	15.6	4.1	31.7	1.2	0.34	
	女性	32.8	48.9	5.8	1.8	10.0	0.7	1.06	7.4	37.3	9.4	1.7	43.1	1.1	0.40	
年代別	10代	54.7	45.3	-	-	-	-	1.55	18.2	41.2	-	-	40.6	-	0.78	
	20代	62.6	27.0	1.8	3.1	3.6	1.8	1.47	22.9	31.2	9.3	4.9	29.9	1.8	0.59	
	30代	48.8	41.2	3.2	-	6.9	-	1.36	9.2	40.6	10.5	1.4	38.3	-	0.46	
	40代	37.9	44.3	6.1	2.5	8.0	1.3	1.11	9.3	41.6	7.9	1.9	38.0	1.3	0.49	
	50代	30.7	51.8	6.6	5.8	5.2	-	0.95	5.3	48.1	10.8	2.5	33.3	-	0.43	
	60～64歳	20.2	62.2	4.8	1.0	11.8	-	0.96	11.2	30.8	20.2	2.2	35.5	-	0.29	
	65～69歳	16.9	59.5	7.5	3.8	11.4	0.9	0.79	8.5	29.2	18.7	4.7	37.0	1.9	0.18	
	70代以上	19.1	52.3	9.7	4.0	13.3	1.6	0.74	2.2	34.1	15.4	3.4	42.9	2.1	0.17	
子どもの有無別	小学校入学前の子どもがいる	58.2	30.3	4.1	1.1	5.1	1.1	1.42	17.3	45.1	7.8	1.8	26.8	1.1	0.69	
	小学生の子どもがいる	42.3	44.2	1.7	1.8	8.1	1.9	1.26	7.4	51.1	4.2	1.0	34.3	1.9	0.61	
	中学生の子どもがいる	36.4	53.6	3.2	-	6.8	-	1.23	11.4	50.4	5.1	3.5	29.6	-	0.61	
	高校生の子どもがいる	33.1	53.2	5.8	1.8	6.1	-	1.10	6.6	42.4	9.1	-	41.8	-	0.47	
	大学や専門学校などの学生で20歳未満の子どもがいる	37.9	46.0	10.1	6.0	-	-	1.00	5.7	55.8	5.7	-	32.8	-	0.61	
	大学や専門学校などの学生で20歳以上の子どもがいる	31.7	50.6	4.4	6.0	7.3	-	0.98	-	60.2	7.5	2.2	30.1	-	0.48	
	社会人(学生ではない)で20歳未満の子どもがいる	6.7	56.6	36.7	-	-	-	0.33	6.7	24.8	35.5	-	32.9	-	0.03	
	社会人(学生ではない)で20歳以上の子どもがいる 子どもはいない	22.1	54.6	8.9	3.7	9.7	1.0	0.84	5.4	37.9	15.3	3.3	36.6	1.4	0.27	
職業別	農林漁業	24.6	50.8	17.4	-	7.3	-	0.83	12.4	54.4	11.4	-	21.9	-	0.68	
	自営業	44.0	30.7	13.0	5.2	5.4	1.7	0.97	9.1	39.3	16.3	3.6	30.0	1.7	0.35	
	自由業	50.0	32.1	-	17.9	-	-	0.96	17.9	-	-	17.9	64.2	-	0.00	
	経営・管理職	38.7	34.4	8.8	9.6	8.6	-	0.84	9.6	42.7	16.9	-	30.8	-	0.45	
	事務職	39.7	47.5	3.9	4.3	4.5	-	1.14	7.3	37.5	11.7	3.1	40.5	-	0.34	
	専門・技術職	43.8	44.4	2.8	4.4	4.5	-	1.20	7.7	51.3	7.8	2.9	30.4	-	0.53	
	教育職	64.0	36.0	-	-	-	-	1.64	20.8	64.1	6.4	-	8.8	-	0.99	
	作業・技能職	26.7	50.6	8.7	2.7	9.0	2.3	0.92	5.5	33.5	19.4	3.1	36.1	2.3	0.19	
	販売・サービス業	35.3	58.2	5.2	-	1.2	-	1.24	7.9	40.3	10.4	6.0	35.4	-	0.34	
	主婦(夫)A/パート・内職など	27.5	54.1	4.1	3.7	10.5	-	0.98	5.2	42.7	6.2	3.8	41.1	1.0	0.40	
	主婦(夫)B家事専業	25.8	47.7	6.4	3.1	15.9	1.1	0.88	4.4	33.9	9.5	0.6	50.5	1.1	0.32	
	学生	52.6	42.5	-	-	4.9	-	1.48	35.1	31.1	8.4	-	25.4	-	0.93	
	その他	46.9	48.4	2.3	-	2.3	-	1.40	22.8	33.3	7.6	2.3	34.0	-	0.66	
	無職	22.7	51.3	7.4	2.9	14.2	1.5	0.85	5.0	29.2	16.2	3.9	43.9	1.8	0.16	
	勤務地	市内	34.7	48.5	6.1	3.6	6.3	0.8	1.05	9.1	42.8	11.2	2.5	33.7	0.8	0.45
		市外	40.0	44.8	6.2	2.9	5.7	0.4	1.13	7.2	38.1	13.5	4.4	36.4	0.4	0.31
働いていない		27.1	49.1	6.5	2.6	13.6	1.2	0.93	8.4	31.0	13.4	2.4	43.5	1.4	0.30	
居住地区	焼津	36.3	44.7	4.6	3.1	9.4	1.9	1.09	12.4	35.8	11.1	3.1	35.7	1.9	0.44	
	大村	33.4	43.4	1.6	3.3	16.9	1.4	1.03	7.9	29.9	11.5	3.3	46.0	1.4	0.28	
	豊田	32.0	50.5	6.1	2.5	8.3	0.7	1.04	1.9	46.1	13.4	0.6	37.3	0.7	0.36	
	小川	32.6	47.0	4.4	5.7	10.4	-	0.96	10.6	41.1	7.3	4.2	36.8	-	0.47	
	港	27.3	53.4	9.0	2.5	6.4	1.4	0.95	5.9	44.8	17.6	0.8	30.9	-	0.37	
	東益津	33.0	55.5	1.2	1.9	6.2	2.2	1.19	11.1	48.2	10.0	-	28.6	2.2	0.62	
	大富	32.4	53.2	3.6	2.9	7.5	0.4	1.09	10.5	37.0	8.5	4.7	38.9	0.4	0.40	
	和田	44.9	37.4	15.0	-	2.7	-	1.12	12.0	24.9	8.8	5.0	43.9	5.5	0.32	
	大井川	32.8	44.4	10.7	3.4	8.8	-	0.92	6.5	32.3	16.5	3.3	41.0	0.4	0.22	
	その他	33.4	36.3	12.7	7.3	10.3	-	0.76	13.1	19.8	28.7	5.1	33.2	-	0.07	
居住形態	戸建住宅(持ち家)	31.5	48.4	6.9	3.2	8.9	1.1	0.99	8.0	39.5	12.9	2.9	35.4	1.3	0.37	
	戸建住宅(借家)	29.1	65.3	5.6	-	-	-	1.18	-	30.4	15.4	13.7	40.5	-	-0.12	
	共同住宅・長屋(分譲)	33.6	58.5	4.2	-	3.8	-	1.21	17.2	39.0	7.3	-	36.6	-	0.66	
	共同住宅・長屋(賃貸)	48.8	36.5	2.9	4.0	7.7	-	1.23	10.0	23.9	7.4	2.1	56.7	-	0.32	
	公営住宅	44.2	20.8	-	-	34.9	-	1.09	23.4	-	20.8	-	55.8	-	0.26	
	その他	36.6	40.6	-	4.9	17.9	-	1.04	12.3	30.8	12.3	-	44.7	-	0.43	

焼津市 総合計画に関する市民意識調査 調査結果報告書

		問10 心身共に健康だと思うか				
		そう思う	どちらかといえばそう思う	どちらかといえばそう思わない	そう思わない	無回答
全体		24.6	47.4	17.6	9.1	1.3
性別	男性	25.3	50.2	15.1	8.5	0.9
	女性	23.8	44.8	20.0	9.7	1.6
年代別	10代	40.6	40.6	14.1	4.7	-
	20代	44.1	33.5	13.1	7.5	1.8
	30代	32.3	42.0	14.6	10.1	0.9
	40代	25.9	46.4	15.2	12.0	0.6
	50代	20.0	58.6	16.3	5.1	-
	60～64歳	15.7	58.3	19.5	5.4	1.0
	65～69歳	16.1	50.9	21.7	9.4	1.9
	70代以上	18.4	46.3	21.5	11.3	2.4
子どもの有無別	小学校入学前の子どもがいる	27.0	45.7	12.7	13.6	0.9
	小学生の子どもがいる	27.2	52.1	7.8	11.1	1.8
	中学生の子どもがいる	25.6	56.9	11.1	4.7	1.8
	高校生の子どもがいる	22.7	58.1	7.2	12.0	-
	大学や専門学校などの学生で20歳未満の子どもがいる	33.8	57.0	4.9	4.4	-
	大学や専門学校などの学生で20歳以上の子どもがいる	22.9	57.8	15.8	3.5	-
	社会人(学生ではない)で20歳未満の子どもがいる	9.9	45.9	36.0	-	8.1
	社会人(学生ではない)で20歳以上の子どもがいる 子どもはいない	18.9 31.6	51.6 38.7	19.6 19.3	8.1 9.8	1.7 0.7
職業別	農林漁業	18.4	49.7	13.3	18.7	-
	自営業	31.4	47.5	12.1	7.7	1.4
	自由業	-	35.8	32.1	32.1	-
	経営・管理職	26.4	52.0	14.5	7.1	-
	事務職	35.6	49.9	10.4	4.1	-
	専門・技術職	27.3	53.1	12.0	7.5	-
	教育職	46.5	44.3	9.2	-	-
	作業・技能職	23.6	50.7	16.2	8.0	1.5
	販売・サービス業	22.2	54.4	20.4	3.0	-
	主婦(夫)A/パート・内職など	20.7	52.2	19.5	6.1	1.5
	主婦(夫)B家事専業	18.1	44.9	24.9	8.2	3.9
	学生	53.7	34.1	9.5	2.6	-
	その他	18.8	60.7	9.6	10.9	-
	無職	14.8	40.4	24.2	18.7	2.0
勤務地	市内	26.2	50.9	14.8	6.9	1.2
	市外	26.9	51.2	15.4	6.5	-
	働いていない	20.7	40.8	22.5	13.6	2.3
居住地区	焼津	27.9	40.1	16.7	12.8	2.4
	大村	28.9	48.4	19.5	3.1	-
	豊田	28.8	44.3	12.4	11.6	2.9
	小川	26.6	52.9	10.8	8.6	1.1
	港	17.4	58.9	17.4	6.3	-
	東益津	29.1	45.8	17.7	5.3	2.2
	大富	25.3	49.0	18.3	5.9	1.5
	和田	23.8	46.6	19.5	10.1	-
	大井川 その他	17.4 14.2	47.3 49.4	24.3 21.5	11.0 15.0	- -
居住形態	戸建住宅(持ち家)	23.0	48.6	18.3	8.9	1.2
	戸建住宅(借家)	17.4	61.1	10.8	10.7	-
	共同住宅・長屋(分譲)	32.8	27.1	20.5	15.4	4.2
	共同住宅・長屋(賃貸)	31.3	41.2	13.9	12.4	1.1
	公営住宅	37.5	62.5	-	-	-
	その他	55.2	33.6	11.2	-	-



		問11 日頃健康のために心掛けていること													
		栄養のバランスや塩分の取り方に気を配っている	野菜から食べる、間食をしない、食べ過ぎないなど食べ方に気を付けている	食後の歯磨きを励行している	睡眠・休養を充分取るようにしている	の持ち方に気を付けているなど心の持ちよきにするなど	ウォーキングや体操など適度な運動を心掛けている	定期的(特定健診(人間ドックを含む))を受けている	定期的(がん検診)を受けている	お酒を控えている	タバコは吸わない	その他	特に何もしていない	無回答	
全体		39.4	33.1	43.0	45.8	33.0	38.6	41.3	14.1	32.7	61.9	0.8	5.2	0.6	
性別	男性	32.0	31.5	36.8	46.6	27.1	41.5	40.3	10.5	29.9	56.7	0.8	5.0	0.7	
	女性	46.5	34.7	49.0	45.1	38.7	35.9	42.3	17.5	35.3	66.9	0.9	5.5	0.5	
年代別	10代	18.2	27.1	22.9	32.4	13.5	8.8	-	-	17.6	22.3	-	31.8	-	
	20代	25.0	25.3	44.1	40.2	17.5	25.8	14.9	-	30.9	63.6	1.8	13.1	-	
	30代	31.0	31.4	37.4	44.2	24.6	23.8	27.5	8.2	34.7	55.6	-	4.6	-	
	40代	27.6	30.8	41.2	42.5	25.8	35.6	41.8	10.1	29.8	56.5	0.6	2.9	0.6	
	50代	37.3	30.8	38.0	40.1	29.4	31.9	48.7	14.3	25.0	58.9	1.0	4.5	-	
	60~64歳	47.1	42.6	48.7	54.9	44.9	40.7	46.8	16.7	36.5	63.8	-	5.4	1.0	
	65~69歳	53.0	33.0	43.5	50.1	51.1	48.2	49.1	16.1	36.9	67.1	1.0	3.7	0.9	
70代以上	53.1	37.8	49.1	51.7	43.1	55.3	53.2	24.3	37.7	70.2	1.1	2.3	1.5		
子どもの有無別	小学校入学前の子どもがいる	32.6	25.9	38.7	40.2	19.8	25.7	34.3	9.0	38.0	57.5	-	5.2	0.9	
	小学生の子どもがいる	21.4	29.2	38.7	47.7	25.0	32.5	35.5	11.1	23.6	47.5	0.8	6.5	0.8	
	中学生の子どもがいる	29.4	29.6	33.2	43.8	28.4	29.9	40.6	12.1	29.1	42.3	-	1.5	-	
	高校生の子どもがいる	39.3	32.3	46.6	47.1	36.8	33.8	46.9	10.6	18.9	55.8	-	-	-	
	大学や専門学校などの学生で20歳未満の子どもがいる	51.8	42.4	30.8	32.0	28.7	42.7	58.0	8.7	25.3	67.8	-	-	-	
	大学や専門学校などの学生で20歳以上の子どもがいる	43.8	39.0	49.0	47.2	33.5	39.3	53.4	13.8	31.8	67.8	-	3.2	-	
	社会人(学生ではない)で20歳未満の子どもがいる	28.6	15.6	49.1	53.4	17.3	40.3	42.2	-	24.3	39.6	-	8.1	-	
社会人(学生ではない)で20歳以上の子どもがいる	47.9	36.9	45.2	50.9	42.1	47.5	51.6	21.3	33.4	66.8	0.9	3.1	1.0		
子どもはいない	31.0	29.6	40.9	40.4	23.8	30.1	25.8	6.3	33.3	59.7	1.2	9.5	0.3		
職業別	農林漁業	39.2	24.2	20.1	43.7	39.2	33.4	43.9	26.6	25.3	63.6	19.7	-	-	
	自営業	37.5	39.7	40.3	39.8	36.4	32.6	32.4	10.4	20.7	53.3	-	5.5	1.4	
	自由業	64.2	-	32.1	-	17.9	17.9	50.0	-	50.0	82.1	-	-	-	
	経営・管理職	32.9	17.9	17.2	43.8	36.2	32.0	44.6	11.4	20.9	48.7	-	7.1	3.0	
	事務職	29.3	31.2	48.8	40.1	21.0	37.4	56.6	8.8	23.7	60.5	-	3.0	-	
	専門・技術職	38.5	38.3	41.3	36.7	23.6	40.2	52.9	15.4	26.3	62.8	1.3	2.9	-	
	教育職	28.2	30.6	41.2	61.5	44.8	30.8	50.2	14.2	30.1	75.0	-	-	-	
	作業・技能職	29.9	23.4	35.9	42.7	23.4	27.0	36.1	6.6	30.3	55.4	-	5.1	-	
	販売・サービス業	31.8	37.5	31.2	39.6	28.3	22.6	25.1	1.7	29.1	51.5	-	16.8	-	
	主婦(夫)A(パート・内職など)	40.2	31.5	44.2	48.8	33.7	39.6	38.1	21.9	38.2	68.1	1.5	7.7	0.6	
	主婦(夫)B(家事専業)	65.6	43.5	61.6	50.8	50.2	55.7	51.8	25.8	43.2	75.7	0.6	0.6	1.1	
	学生	26.7	28.2	44.6	35.9	23.0	19.5	3.5	-	31.3	49.2	-	18.4	-	
	その他	29.7	39.3	55.0	49.0	24.1	25.4	38.4	12.5	23.9	63.4	-	4.9	-	
無職	45.5	34.4	44.5	45.5	40.5	52.7	43.0	17.2	41.1	62.7	0.9	3.5	1.4		
勤務地	市内	32.6	28.5	40.9	42.9	30.6	32.2	38.9	12.2	29.2	62.5	1.2	6.3	0.6	
	市外	35.4	35.6	37.8	43.7	26.0	32.6	45.9	11.0	26.5	55.3	0.3	5.0	-	
	働いていない	49.5	36.7	49.9	50.8	41.2	49.6	41.0	18.0	40.6	65.4	0.7	4.3	1.1	
居住地区	焼津	39.7	38.5	39.6	38.0	30.8	38.2	30.3	11.4	30.8	57.2	-	10.4	1.0	
	大村	37.6	30.9	40.9	48.1	31.7	44.3	39.2	17.5	38.8	72.6	-	4.2	-	
	豊田	36.8	30.1	42.0	46.5	33.2	34.2	48.5	14.2	33.9	57.8	-	2.9	1.7	
	小川	36.8	25.8	42.5	44.3	28.4	42.7	42.8	14.8	27.1	59.5	-	7.8	1.1	
	港	41.5	31.8	50.1	58.2	29.9	45.5	47.4	17.2	40.2	65.5	-	1.4	-	
	東益津	45.2	29.1	46.3	42.3	35.1	37.8	38.1	12.6	21.5	63.4	-	4.6	2.2	
	大富	35.5	32.0	40.0	46.5	37.5	37.4	46.9	15.1	36.4	62.5	4.1	3.0	-	
	和田	38.7	37.6	55.5	56.8	37.8	45.3	43.9	12.9	26.7	68.1	4.1	-	-	
	大井川	42.3	36.3	43.6	42.8	33.8	33.8	41.2	15.0	30.1	62.9	-	6.2	-	
	その他	48.4	35.2	43.5	53.9	27.8	41.7	22.4	-	39.0	63.5	-	12.4	-	
居住形態	戸建住宅(持ち家)	41.0	33.5	44.9	47.9	34.7	40.7	44.0	15.3	33.9	62.9	0.9	4.3	0.5	
	戸建住宅(借家)	38.1	28.4	38.4	38.6	13.5	39.6	28.7	3.9	16.4	74.1	3.9	4.6	-	
	共同住宅・長屋(分譲)	38.9	49.0	26.7	39.7	26.5	42.7	32.8	26.0	44.0	66.8	-	4.6	4.2	
	共同住宅・長屋(賃貸)	31.8	33.1	35.8	27.4	29.9	24.6	29.1	5.6	24.0	56.5	-	11.1	-	
	公営住宅	20.8	-	55.8	65.1	-	14.1	-	-	-	79.2	-	-	20.8	
	その他	10.5	14.7	17.9	41.3	15.4	23.6	15.4	5.6	40.7	28.5	-	24.4	-	

焼津市 総合計画に関する市民意識調査 調査結果報告書

	問12①かかりつけ医を持っているか			問12②かかりつけ歯科医を持っているか			問13 医療機関は身近に整っていると思うか				問14 過去1年間に文化・芸術に関する活動をしたか		
	はい	いいえ	無回答	はい	いいえ	無回答	そう思う	そう思わない	わからない	無回答	はい	いいえ	無回答
全体	64.6	34.3	1.1	68.6	29.3	2.1	53.1	30.8	14.4	1.7	27.1	71.6	1.3
性別													
男性	59.8	39.1	1.1	61.8	35.8	2.4	53.5	30.7	14.3	1.5	17.3	82.2	0.5
女性	69.1	29.8	1.1	75.1	23.1	1.8	52.8	30.9	14.5	1.8	36.5	61.4	2.0
年代別													
10代	68.2	31.8	-	59.4	31.8	8.8	86.5	4.7	-	8.8	41.8	58.2	-
20代	45.1	54.9	-	49.2	50.8	-	54.9	24.8	20.4	-	34.0	66.0	-
30代	43.2	55.4	1.4	57.4	42.6	-	52.9	25.2	21.9	-	25.9	74.1	-
40代	56.3	43.1	0.6	72.0	26.2	1.8	52.8	35.3	10.7	1.1	25.2	73.7	1.1
50代	64.5	34.3	1.2	71.9	27.4	0.7	49.5	36.4	14.1	-	26.4	73.6	-
60～64歳	60.2	37.5	2.2	67.6	30.2	2.2	40.8	40.0	16.4	2.9	28.4	69.7	1.9
65～69歳	73.6	24.5	1.9	69.0	27.2	3.7	52.9	34.8	9.5	2.8	24.5	72.6	2.8
70代以上	84.9	13.9	1.2	78.3	17.8	3.9	55.3	28.6	13.1	3.1	25.6	71.5	2.8
子どもの有無別													
小学校入学前の子どもがいる	44.4	54.6	0.9	57.4	40.7	1.9	50.7	30.9	16.5	1.9	23.1	76.0	0.9
小学生の子どもがいる	57.1	42.1	0.8	73.2	25.2	1.7	59.8	19.3	19.2	1.7	27.4	71.0	1.7
中学生の子どもがいる	57.5	42.5	-	71.8	28.2	-	61.4	26.6	12.0	-	23.5	76.5	-
高校生の子どもがいる	56.1	43.9	-	70.6	29.4	-	57.2	28.9	13.9	-	18.5	81.5	-
大学や専門学校などの学生で20歳未満の子どもがいる	50.8	49.2	-	55.5	44.5	-	66.2	28.8	5.0	-	24.5	75.5	-
大学や専門学校などの学生で20歳以上の子どもがいる	53.8	46.2	-	75.1	24.9	-	41.7	40.3	16.7	1.3	35.7	64.3	-
社会人(学生ではない)で20歳未満の子どもがいる	75.0	25.0	-	75.0	25.0	-	82.7	7.5	-	9.9	9.9	90.1	-
社会人(学生ではない)で20歳以上の子どもがいる	75.2	23.3	1.4	77.2	21.0	1.8	51.0	34.3	12.2	2.4	28.0	70.0	2.0
子どもはいない	53.6	45.2	1.2	56.8	41.3	1.9	54.7	29.1	15.5	0.7	29.2	70.8	-
職業別													
農林漁業	61.3	38.7	-	68.1	31.9	-	52.0	12.0	36.0	-	21.4	78.6	-
自営業	62.6	34.2	3.2	69.9	28.7	1.4	57.2	33.9	7.5	1.4	20.0	78.5	1.4
自由業	82.1	17.9	-	17.9	82.1	-	50.0	50.0	-	-	100.0	-	-
経営・管理職	61.0	39.0	-	61.6	36.4	2.0	47.6	37.9	7.9	6.6	27.2	72.8	-
事務職	58.4	41.6	-	68.0	32.0	-	47.2	33.9	18.9	-	27.3	72.7	-
専門・技術職	42.1	57.9	-	62.5	37.5	-	41.3	39.7	19.0	-	31.6	68.4	-
教育職	62.3	37.7	-	66.8	30.5	2.7	71.2	19.2	9.5	-	50.6	49.4	-
作業・技能職	53.8	45.5	0.7	61.0	37.0	2.0	51.2	27.5	20.8	0.5	14.2	85.8	-
販売・サービス業	55.2	44.8	-	58.5	41.5	-	51.6	38.8	6.1	3.5	30.4	69.6	-
主婦(夫)A/パート・内職など	69.9	28.9	1.2	78.0	20.0	2.0	47.1	34.8	15.8	2.4	33.9	64.8	1.4
主婦(夫)B家事専業	80.5	18.8	0.7	87.0	13.0	-	53.0	31.0	12.6	3.5	32.7	63.9	3.5
学生	66.0	34.0	-	61.2	34.0	4.8	81.8	13.3	4.9	-	48.0	52.0	-
その他	64.8	35.2	-	74.3	25.7	-	57.8	19.4	22.8	-	18.8	78.9	2.3
無職	74.9	22.1	3.0	65.9	28.7	5.4	55.5	30.7	11.6	2.2	21.1	76.3	2.6
勤務地													
市内	61.0	37.9	1.1	69.7	28.8	1.6	50.4	32.9	15.4	1.3	27.6	71.6	0.8
市外	55.9	44.1	-	63.5	36.0	0.4	50.9	30.9	17.3	0.8	25.0	75.0	-
働いていない	75.7	22.4	1.9	72.2	24.2	3.6	57.9	28.5	11.3	2.3	27.9	69.6	2.5
居住地													
焼津	57.1	42.5	0.4	62.0	35.6	2.4	45.0	30.8	22.1	2.1	24.5	74.6	0.9
大村	61.7	38.3	-	66.0	31.1	2.9	51.8	35.3	11.6	1.3	37.5	62.5	-
豊田	65.1	32.7	2.1	69.6	28.8	1.7	59.1	20.0	19.2	1.7	27.3	71.1	1.6
小川	66.8	30.0	3.2	62.9	31.8	5.3	62.8	25.5	10.6	1.1	32.6	66.3	1.1
港	67.2	31.8	1.1	71.1	27.5	1.4	60.7	26.6	11.6	1.2	24.3	74.3	1.4
東益津	77.6	22.4	-	78.0	19.9	2.2	34.4	55.5	6.7	3.4	32.2	63.5	4.3
大富	61.0	37.1	1.9	70.6	29.4	-	59.5	25.6	13.5	1.5	25.9	74.1	-
和田	64.1	35.9	-	64.5	32.8	2.7	52.8	36.2	8.3	2.7	26.4	72.0	1.6
大井川	71.2	28.8	-	76.5	22.1	1.4	42.8	43.3	12.4	1.5	25.0	73.1	1.9
その他	56.3	43.7	-	56.2	40.4	3.4	74.5	13.5	12.0	-	19.7	80.3	-
居住形態													
戸建住宅(持ち家)	67.2	31.7	1.1	70.9	27.1	2.0	53.0	32.2	13.3	1.5	27.3	71.3	1.4
戸建住宅(借家)	80.0	20.0	-	55.2	44.8	-	40.0	33.3	26.7	-	39.2	60.8	-
共同住宅・長屋(分譲)	70.7	25.1	4.2	67.0	28.9	4.2	46.2	33.8	15.8	4.2	38.9	56.9	4.2
共同住宅・長屋(賃貸)	43.4	56.6	-	58.9	39.2	1.9	58.7	21.1	19.5	0.7	23.1	76.9	-
公営住宅	79.2	20.8	-	100.0	-	-	79.2	20.8	-	-	-	100.0	-
その他	27.5	72.5	-	21.2	73.2	5.6	30.0	21.3	36.6	12.1	12.3	87.7	-

		問15 過去1年間のスポーツの頻度							問16 生きがい(喜びや楽しみ)を感じているか					
		週2回以上	週1回程度	月1〜3回	3ヶ月に1〜2回	年1〜3回	全くしなかった	無回答	十分感じている	多少感じている	あまり感じていない	全く感じていない	わからない	無回答
全体		27.5	16.6	14.7	6.3	8.7	24.8	1.5	20.3	47.6	21.2	4.4	5.6	0.9
性別	男性	28.0	18.1	14.4	5.5	10.2	23.4	0.3	20.5	46.2	21.5	4.7	6.4	0.7
	女性	26.9	15.1	14.9	7.0	7.4	26.1	2.6	20.1	49.0	21.0	4.1	4.7	1.1
年代別	10代	31.8	18.2	22.3	18.2	4.7	4.7	-	41.2	35.9	14.1	8.8	-	-
	20代	24.5	14.9	15.7	8.8	10.0	26.0	-	21.1	50.3	17.5	3.1	8.0	-
	30代	14.6	14.1	22.4	11.4	10.5	26.9	-	29.1	42.9	8.2	9.6	10.1	-
	40代	19.1	18.7	16.0	7.5	13.0	24.6	1.1	19.4	44.4	23.6	6.7	4.7	1.1
	50代	21.6	18.8	10.9	7.4	12.9	27.5	1.0	12.9	51.1	28.1	2.4	5.6	-
	60〜64歳	27.2	14.4	16.7	4.2	8.4	27.2	1.9	23.7	48.3	21.2	1.3	3.2	2.2
	65〜69歳	31.2	16.9	14.2	1.9	7.6	25.4	2.8	11.3	53.8	19.8	5.7	7.5	1.9
	70代以上	41.1	16.2	11.4	2.4	3.3	22.7	2.9	20.7	47.6	24.0	2.6	3.6	1.5
子どもの有無別	小学校入学前の子どもがいる	18.5	15.3	17.1	13.9	10.7	23.6	0.9	33.7	41.7	10.1	3.9	9.6	0.9
	小学生の子どもがいる	18.4	18.3	20.1	8.4	17.5	15.7	1.7	20.9	56.6	11.9	3.9	5.0	1.7
	中学生の子どもがいる	12.0	15.0	25.6	9.6	17.7	20.2	-	16.9	53.3	21.8	3.0	5.0	-
	高校生の子どもがいる	28.3	10.9	7.6	8.1	17.0	28.1	-	20.2	47.9	22.8	4.7	4.4	-
	大学や専門学校などの学生で20歳未満の子どもがいる	20.8	20.4	16.3	11.4	5.0	26.1	-	36.0	44.1	14.2	5.7	-	-
	大学や専門学校などの学生で20歳以上の子どもがいる	27.4	10.5	14.6	8.3	19.1	20.0	-	13.2	59.6	23.4	-	3.8	-
	社会人(学生ではない)で20歳未満の子どもがいる	37.4	9.9	-	-	16.7	36.0	-	-	83.1	16.9	-	-	-
	社会人(学生ではない)で20歳以上の子どもがいる 子どもはいる	34.4	16.0	13.0	3.8	6.7	24.0	2.1	19.4	49.5	23.1	2.4	4.2	1.4
子どもはいる	23.1	17.7	16.2	6.2	8.5	27.7	0.5	19.0	42.2	24.1	7.7	7.0	-	
職業別	農林漁業	22.9	13.3	19.5	-	4.1	40.3	-	16.1	59.3	24.7	-	-	-
	自営業	19.1	7.5	25.1	10.3	6.7	27.7	3.6	32.6	48.8	8.6	3.4	5.2	1.4
	自由業	50.0	17.9	-	-	-	32.1	-	-	50.0	50.0	-	-	-
	経営・管理職	7.8	28.2	14.3	9.9	17.0	22.8	-	14.0	59.2	15.0	-	11.7	-
	事務職	24.4	18.3	12.1	9.9	14.9	20.4	-	21.8	53.9	16.8	3.2	3.4	1.0
	専門・技術職	21.6	26.0	12.9	12.1	10.4	15.8	1.1	17.7	53.3	22.7	4.0	2.4	-
	教育職	24.1	14.2	37.0	3.3	4.3	17.0	-	37.6	47.8	14.7	-	-	-
	作業・技能職	14.3	17.9	12.4	7.1	13.7	34.7	-	13.3	49.1	26.3	4.0	7.3	-
	販売・サービス業	25.4	15.0	9.4	3.2	10.9	36.1	-	15.8	47.9	27.9	3.8	4.5	-
	主婦(夫)A/パート・内職など	25.2	13.7	16.2	6.9	8.9	25.6	3.4	17.6	49.9	17.8	5.1	5.3	4.2
	主婦(夫)B家事専業	50.6	15.5	11.9	0.7	3.2	16.3	1.7	24.8	46.5	22.3	3.0	2.7	0.6
	学生	20.9	20.7	25.6	14.9	4.9	13.0	-	43.9	40.0	11.2	4.8	-	-
	その他	23.7	10.8	8.5	12.3	12.3	32.3	-	17.6	30.1	19.8	-	32.5	-
	無職	38.2	16.3	10.3	2.0	5.0	25.7	2.5	15.9	41.1	27.3	8.2	6.5	0.9
勤務地	市内	22.2	14.7	16.5	7.4	10.5	27.3	1.4	18.6	50.8	21.0	2.8	5.7	1.1
	市外	18.1	20.3	14.3	9.1	11.9	26.4	-	19.7	49.7	19.0	4.2	7.0	0.4
	働いていない	40.0	16.5	12.9	3.1	4.4	21.0	1.9	22.3	42.7	23.7	6.1	4.5	0.7
居住地区	焼津	25.9	14.2	15.9	4.9	7.4	29.3	2.5	15.0	49.8	24.7	4.3	5.3	0.9
	大村	33.0	21.9	10.1	5.3	13.1	16.6	-	25.1	43.8	21.7	-	9.4	-
	豊田	24.9	18.8	12.6	9.4	8.8	23.3	2.1	20.2	49.5	18.2	4.1	5.0	3.0
	小川	28.1	14.0	16.9	9.6	6.6	23.8	1.1	21.9	53.4	18.1	0.8	4.7	1.1
	港	32.8	20.4	11.0	3.4	11.0	21.6	-	20.2	49.1	19.7	6.3	4.7	-
	東益津	33.6	11.5	7.3	18.2	4.0	21.1	4.3	19.7	47.5	21.5	5.5	5.8	-
	大富	26.7	19.8	16.5	3.2	9.3	24.5	-	22.9	48.1	18.3	6.6	3.4	0.6
	和田	28.6	20.6	22.5	-	11.4	12.2	4.6	26.2	42.5	25.2	1.5	1.9	2.7
	大井川	25.1	12.9	15.7	5.3	7.3	32.9	0.8	17.8	46.3	25.3	3.6	7.0	-
	その他	21.7	9.3	18.3	7.1	16.6	27.0	-	27.8	26.4	17.0	12.7	16.0	-
居住形態	戸建住宅(持ち家)	27.8	17.3	14.5	5.9	8.1	24.9	1.6	19.7	49.5	21.1	4.3	4.6	0.9
	戸建住宅(借家)	35.7	6.0	15.0	-	13.7	29.6	-	10.8	50.2	30.8	-	8.1	-
	共同住宅・長屋(分譲)	33.0	5.1	13.7	8.7	15.0	20.3	4.2	40.2	23.7	26.5	-	5.5	4.2
	共同住宅・長屋(賃貸)	17.4	17.0	15.7	11.0	10.7	28.3	-	25.9	37.6	20.4	7.2	8.9	-
	公営住宅	34.9	-	44.2	-	20.8	-	-	23.4	41.6	34.9	-	-	-
	その他	48.0	12.1	12.3	4.2	5.6	17.9	-	12.3	42.1	15.5	5.6	24.5	-

焼津市 総合計画に関する市民意識調査 調査結果報告書

		問17 身近に花や緑が多いと思うか						問18 市内の公園の満足度					
		そう思う	どちらかといえばそう思う	どちらかといえばそう思わない	そう思わない	わからない	無回答	満足している	どちらかといえば満足している	どちらかといえば満足していない	満足していない	わからない	無回答
全体		24.9	44.2	18.1	9.4	2.7	0.7	11.4	31.8	20.5	13.8	21.5	1.0
性別	男性	21.2	47.1	20.6	8.2	2.3	0.5	11.5	32.6	21.6	15.1	18.7	0.5
	女性	28.4	41.4	15.7	10.6	3.0	0.8	11.3	31.1	19.5	12.5	24.2	1.5
年代別	10代	27.7	58.8	13.5	-	-	-	22.3	27.1	13.5	18.2	18.8	-
	20代	32.5	47.7	14.2	1.3	4.4	-	18.8	27.3	21.7	11.9	20.4	-
	30代	20.0	47.5	15.1	12.8	4.6	-	16.9	32.9	12.8	20.2	17.3	-
	40代	23.0	44.5	21.9	9.5	0.6	0.6	8.7	33.5	23.7	18.2	15.3	0.6
	50代	23.2	42.6	23.2	8.5	2.4	-	10.1	34.8	25.1	8.2	21.8	-
	60～64歳	22.4	45.5	12.2	15.4	3.5	1.0	8.0	31.1	24.0	18.0	17.9	1.0
	65～69歳	20.8	45.2	24.5	6.6	1.9	0.9	7.6	31.1	17.9	11.3	29.3	2.8
	70代以上	27.5	40.4	16.0	11.6	2.8	1.5	9.3	31.1	19.3	11.7	26.2	2.4
子どもの有無別	小学校入学前の子どもがいる	29.2	36.0	20.2	10.7	2.9	0.9	15.9	32.3	23.3	25.2	2.3	0.9
	小学生の子どもがいる	20.2	47.5	21.9	7.0	2.6	0.8	13.0	35.4	25.7	20.1	5.0	0.8
	中学生の子どもがいる	20.8	50.8	17.1	11.3	-	-	10.7	29.5	38.8	12.4	8.5	-
	高校生の子どもがいる	17.2	46.3	24.7	10.5	1.3	-	16.4	29.0	25.8	12.6	16.2	-
	大学や専門学校などの学生で20歳未満の子どもがいる	24.5	48.9	10.1	10.6	6.0	-	10.4	26.3	40.5	5.7	17.1	-
	大学や専門学校などの学生で20歳以上の子どもがいる	21.8	45.4	20.3	8.7	3.8	-	6.2	31.7	38.2	13.7	10.3	-
	社会人(学生ではない)で20歳未満の子どもがいる	16.0	52.9	23.7	7.5	-	-	6.7	50.4	15.6	9.9	17.4	-
	社会人(学生ではない)で20歳以上の子どもがいる 子どもはいない	24.8	41.5	19.1	11.3	2.2	1.1	8.6	33.3	21.8	10.8	23.5	2.1
職業別	農林漁業	50.3	42.4	-	-	-	7.3	19.2	18.2	13.3	19.3	30.0	-
	自営業	22.7	41.5	24.9	7.6	1.9	1.4	12.8	34.0	14.8	11.0	26.0	1.4
	自由業	64.2	35.8	-	-	-	-	67.9	-	-	-	32.1	-
	経営・管理職	14.5	54.9	19.0	8.2	3.3	-	11.8	34.9	18.5	12.3	22.5	-
	事務職	16.7	47.6	21.4	11.4	2.9	-	12.5	22.1	31.1	14.2	20.1	-
	専門・技術職	20.9	44.4	23.0	8.9	2.9	-	5.5	38.2	21.1	17.5	17.7	-
	教育職	28.4	48.2	13.1	10.3	-	-	28.9	29.7	35.9	5.5	-	-
	作業・技能職	25.6	48.0	16.6	8.4	1.4	-	9.9	32.5	20.8	18.8	17.9	-
	販売・サービス業	27.7	51.1	9.9	11.4	-	-	10.8	35.4	14.3	15.4	24.1	-
	主婦(夫)A/パート・内職など	23.1	37.1	20.3	13.5	3.5	2.4	9.3	38.8	20.5	13.1	16.2	2.2
	主婦(夫)B家事専業	33.9	40.2	14.5	7.9	3.6	-	10.4	29.6	22.3	8.0	27.9	1.7
	学生	36.3	47.9	15.8	-	-	-	27.6	22.1	17.2	13.5	19.6	-
	その他	15.4	52.1	19.0	2.8	10.7	-	-	42.8	31.1	8.0	18.1	-
	無職	23.0	42.3	19.4	11.4	3.0	0.9	10.6	30.0	14.9	15.5	26.3	2.6
	勤務地	市内	22.1	46.7	17.4	10.0	2.8	0.9	9.1	34.9	22.7	13.9	18.9
市外		24.3	44.7	19.9	9.0	2.0	-	13.7	31.5	20.5	14.9	19.4	-
働いていない		28.1	42.1	17.7	8.9	2.8	0.5	12.5	28.8	17.7	12.8	26.2	2.0
居住地区	焼津	17.4	50.3	18.3	9.9	2.9	1.2	10.6	36.4	15.3	15.7	21.5	0.4
	大村	24.7	46.0	17.6	9.0	2.7	-	13.7	31.7	28.0	10.4	14.5	1.7
	豊田	13.1	35.9	29.5	16.8	3.0	1.7	4.9	29.7	23.4	16.4	23.9	1.7
	小川	24.7	43.6	21.2	9.4	-	1.1	24.8	39.0	11.8	6.5	16.7	1.1
	港	21.3	46.5	15.6	13.6	2.9	-	15.2	46.2	18.5	6.1	13.2	0.8
	東益津	46.2	41.8	5.9	6.1	-	-	12.8	24.7	27.1	12.9	20.4	2.2
	大富	28.7	45.5	17.6	6.4	1.7	-	11.9	29.9	21.6	13.0	22.9	0.7
	和田	35.2	44.2	13.3	4.6	-	2.7	10.6	31.1	25.9	7.4	22.3	2.7
	大井川	32.4	43.7	14.0	5.9	4.0	-	5.5	22.1	22.5	22.8	26.6	0.4
	その他	26.0	43.8	12.9	5.9	11.4	-	19.6	25.8	10.1	11.3	33.2	-
居住形態	戸建住宅(持ち家)	25.6	44.5	18.3	8.7	2.3	0.6	10.9	32.0	21.5	14.3	20.3	1.0
	戸建住宅(借家)	31.1	44.0	19.7	5.1	-	-	15.2	22.4	16.6	12.0	33.8	-
	共同住宅・長屋(分譲)	36.9	27.0	21.9	10.1	-	4.2	13.0	20.7	19.6	28.3	14.3	4.2
	共同住宅・長屋(賃貸)	21.6	39.6	14.2	19.1	5.5	-	14.9	33.1	12.8	8.4	30.8	-
	公営住宅	-	65.1	34.9	-	-	-	23.4	41.6	20.8	14.1	-	-
	その他	-	76.7	17.7	-	5.6	-	12.1	17.9	29.3	-	40.7	-

		問19 まちづくり活動(NPOやボランティア活動)に参加したいと思うか						問20 まわりに認められ(人権が)尊重されていると思うか					
		参加している	機会があれば、参加したい	興味・参加できないが、事情がある	参加したくない	わからない	無回答	そう思う	どちらかといえばそう思う	どちらかといえばそう思わない	そう思わない	わからない	無回答
全体		6.5	21.5	25.6	21.2	24.2	1.1	11.9	39.0	10.9	9.0	27.8	1.3
性別	男性	5.5	19.2	25.3	23.4	26.0	0.5	11.0	40.9	9.8	10.9	25.6	1.9
	女性	7.4	23.7	25.8	19.1	22.5	1.5	12.9	37.2	11.9	7.3	29.9	0.8
年代別	10代	4.7	27.7	13.5	18.2	35.9	-	18.2	45.3	22.9	-	4.7	8.8
	20代	3.1	20.6	21.1	33.5	21.7	-	26.8	36.1	8.2	9.8	17.3	1.8
	30代	4.6	19.1	21.4	23.4	31.5	-	16.0	36.9	6.9	11.0	27.9	1.4
	40代	3.8	21.6	24.3	22.9	26.3	1.1	10.3	44.6	10.3	11.8	22.5	0.6
	50代	5.0	21.1	27.5	23.6	22.7	-	8.2	43.1	11.5	8.2	29.0	-
	60~64歳	7.6	29.8	26.3	19.3	16.1	1.0	8.0	42.6	13.1	7.7	27.6	1.0
	65~69歳	5.6	29.4	29.3	17.0	17.0	1.9	7.5	37.8	14.1	8.5	31.1	0.9
	70代以上	11.1	18.4	28.7	14.8	24.7	2.4	9.0	34.4	11.2	8.0	35.5	1.9
子どもの有無別	小学校入学前の子どもがいる	5.8	15.4	25.7	28.0	23.1	1.9	15.2	36.8	7.9	11.6	27.6	0.9
	小学生の子どもがいる	6.2	21.2	24.5	16.6	30.7	0.8	14.4	39.6	7.6	10.0	27.5	0.8
	中学生の子どもがいる	2.8	25.3	21.7	20.9	29.3	-	13.1	45.7	6.8	6.3	28.1	-
	高校生の子どもがいる	3.1	21.8	23.9	18.8	32.4	-	12.1	38.2	8.9	3.4	37.4	-
	大学や専門学校などの学生で20歳未満の子どもがいる	5.7	20.9	30.5	8.7	34.1	-	10.1	45.4	5.7	-	38.8	-
	大学や専門学校などの学生で20歳以上の子どもがいる	5.4	20.4	22.3	26.3	25.6	-	10.5	47.7	13.4	-	28.3	-
	社会人(学生ではない)で20歳未満の子どもがいる	-	7.5	45.9	14.8	31.8	-	9.9	43.0	24.8	-	22.3	-
	社会人(学生ではない)で20歳以上の子どもがいる	9.9	22.1	29.2	15.0	22.1	1.7	9.5	38.8	11.2	8.7	30.4	1.5
子どもはいない	2.4	22.0	20.7	29.0	25.8	-	14.8	38.2	11.8	11.0	22.2	1.9	
職業別	農林漁業	15.4	18.4	13.3	39.6	13.3	-	22.4	41.6	6.8	7.3	14.6	7.3
	自営業	7.1	14.7	45.3	8.8	22.6	1.4	19.5	43.1	11.8	5.0	19.1	1.4
	自由業	32.1	17.9	17.9	32.1	-	-	32.1	32.1	-	17.9	17.9	-
	経営・管理職	6.4	20.3	25.5	20.2	27.6	-	3.2	49.7	13.3	9.2	24.6	-
	事務職	4.3	24.5	18.0	30.1	22.1	0.9	9.8	48.2	5.7	6.0	30.4	-
	専門・技術職	4.8	21.2	22.9	34.8	16.3	-	14.4	43.6	6.6	8.0	27.3	-
	教育職	4.4	49.5	19.4	13.2	13.5	-	29.4	49.8	7.0	2.8	11.0	-
	作業・技能職	4.9	16.7	19.6	25.4	33.4	-	8.2	40.0	9.9	13.1	27.2	1.5
	販売・サービス業	1.7	25.0	14.5	30.8	28.0	-	13.5	40.3	11.1	3.9	27.7	3.5
	主婦(夫)A(パート・内職など)	10.3	19.4	29.3	21.2	18.3	1.6	7.5	36.4	18.2	8.4	27.9	1.6
	主婦(夫)B(家事専業)	5.1	23.3	29.3	12.0	28.5	1.7	17.0	28.7	12.3	6.9	35.2	-
	学生	7.5	29.3	29.1	17.0	17.1	-	40.0	38.1	10.9	-	11.0	-
	その他	7.0	18.8	31.9	14.3	28.0	-	15.5	37.9	4.9	13.0	28.8	-
	無職	7.9	19.9	27.2	17.6	25.5	2.0	2.5	35.4	10.9	15.2	33.3	2.8
勤務地	市内	5.9	23.1	23.9	24.7	21.8	0.6	11.8	42.9	13.2	6.2	24.6	1.2
	市外	7.1	18.5	23.8	24.0	26.7	-	13.1	39.8	6.7	11.4	28.2	0.8
	働いていない	6.9	22.0	27.9	15.7	25.9	1.7	11.5	33.4	11.2	10.7	31.6	1.5
居住地区	焼津	6.3	13.1	25.7	25.1	29.1	0.9	11.2	32.5	10.5	16.6	25.5	3.7
	大村	5.2	24.1	26.2	26.0	18.4	-	15.7	34.4	12.5	6.1	31.3	-
	豊田	7.6	21.3	22.0	19.0	29.1	1.0	11.2	36.0	6.3	8.7	35.6	2.1
	小川	3.3	26.8	22.9	22.4	23.5	1.1	12.2	50.8	8.2	3.4	24.3	1.1
	港	7.3	27.2	23.0	22.0	20.5	-	8.0	43.8	12.5	4.4	30.1	1.2
	東益津	12.5	15.5	19.8	23.9	24.5	3.8	10.6	40.4	15.5	7.4	26.0	-
	大富	5.2	25.1	28.3	19.9	21.5	-	14.8	39.0	11.1	8.8	26.4	-
	和田	15.5	18.2	35.1	11.4	17.1	2.7	11.7	54.2	11.7	2.4	17.1	2.7
	大井川	4.9	23.8	28.8	18.9	22.2	1.4	11.8	40.9	10.8	11.1	24.8	0.6
その他	3.4	12.9	22.3	25.5	35.9	-	10.5	16.7	26.5	11.8	34.5	-	
居住形態	戸建住宅(持ち家)	6.9	22.4	25.4	20.4	23.8	1.1	12.0	39.1	10.0	9.0	28.7	1.2
	戸建住宅(借家)	-	10.1	43.6	34.7	11.6	-	9.6	29.0	20.9	13.7	26.8	-
	共同住宅・長屋(分譲)	5.1	17.4	19.9	28.0	25.4	4.2	13.8	48.7	12.5	6.4	14.4	4.2
	共同住宅・長屋(賃貸)	3.7	17.4	23.7	26.7	28.6	-	14.3	38.4	13.9	10.1	23.3	-
	公営住宅	-	-	65.1	-	34.9	-	-	65.1	-	20.8	14.1	-
	その他	-	34.1	12.3	22.8	30.8	-	-	28.7	22.6	6.4	30.2	12.1

焼津市 総合計画に関する市民意識調査 調査結果報告書

	問21 「夫は外で働き、妻は家庭を守るべきである」という考え方への意識						問22 男女共同参画情報誌ALおかせを読んだことがあるか			問23 男女共同参画社会の形成の必要性が理解できたか				
	賛成	どちらかといえば賛成	どちらかといえば反対	反対	わからない	無回答	読んだことがある	読んだことはない	無回答	理解できた	どちらかといえば理解できた	どちらかといえは理解できなかった	理解できなかった	無回答
全体	2.5	12.6	33.2	35.6	15.5	0.6	22.4	76.5	1.1	18.2	69.4	7.9	3.2	1.4
性別														
男性	3.3	16.4	32.3	30.3	16.9	0.7	19.9	79.4	0.7	18.6	71.7	6.2	3.5	-
女性	1.8	9.0	34.0	40.6	14.1	0.5	24.8	73.6	1.5	17.9	67.6	9.1	2.9	2.4
年代別														
10代	-	8.8	41.2	41.2	-	8.8	9.4	90.6	-	-	100.0	-	-	-
20代	3.1	4.9	23.7	52.8	15.5	-	12.9	87.1	-	42.1	48.0	-	10.0	-
30代	0.9	9.2	31.9	46.6	11.4	-	18.2	81.8	-	27.5	67.5	-	5.0	-
40代	0.7	10.6	32.8	40.9	14.4	0.6	17.5	81.9	0.6	20.5	72.4	3.2	3.8	-
50代	4.4	11.8	33.5	33.7	16.6	-	27.3	72.7	-	16.1	66.6	17.2	-	-
60～64歳	2.2	15.4	27.6	42.2	11.6	1.0	22.4	76.6	1.0	12.8	72.9	10.0	-	4.3
65～69歳	1.9	16.9	33.2	33.9	13.2	0.9	27.4	67.9	4.8	17.4	62.0	13.9	6.8	-
70代以上	3.4	17.3	38.3	20.3	20.0	0.8	27.7	70.0	2.3	13.3	74.7	6.1	2.8	3.1
子どもの有無別														
小学校入学前の子どもがいる	-	11.5	30.5	45.7	11.3	0.9	18.4	80.6	0.9	28.3	65.4	-	6.3	-
小学生の子どもがいる	1.0	9.9	33.5	43.6	11.1	0.8	19.9	79.3	0.8	31.5	63.3	5.2	-	-
中学生の子どもがいる	5.4	11.8	31.1	37.2	14.5	-	20.0	80.0	-	18.2	74.4	7.4	-	-
高校生の子どもがいる	1.8	11.0	38.4	34.1	14.7	-	19.7	80.3	-	7.4	76.7	7.4	8.6	-
大学や専門学校などの学生で20歳未満の子どもがいる	11.7	9.4	46.6	21.8	10.6	-	22.1	77.9	-	-	74.2	-	25.8	-
大学や専門学校などの学生で20歳以上の子どもがいる	6.6	10.9	33.9	33.6	15.0	-	32.5	67.5	-	13.5	72.6	13.9	-	-
社会人(学生ではない)で20歳未満の子どもがいる	-	27.9	23.7	24.2	24.2	-	-	100.0	-	-	-	-	-	-
社会人(学生ではない)で20歳以上の子どもがいる	3.9	15.6	35.5	29.4	14.9	0.8	26.0	72.2	1.8	16.0	71.1	10.8	1.0	1.0
子どもはいない	1.5	8.2	30.9	41.1	17.7	0.7	19.5	80.1	0.5	21.3	66.6	2.5	6.4	3.2
職業別														
農林漁業	12.4	28.3	31.9	20.1	7.3	-	39.0	61.0	-	31.8	49.5	-	18.7	-
自営業	6.3	15.4	35.9	20.7	20.3	1.4	24.0	74.5	1.4	28.9	51.6	15.2	4.4	-
自由業	-	-	17.9	82.1	-	-	50.0	50.0	-	-	64.2	-	35.8	-
経営・管理職	3.4	12.9	25.3	42.9	15.6	-	33.7	66.3	-	24.1	75.9	-	-	-
事務職	1.2	13.6	31.1	44.5	9.7	-	23.2	76.8	-	13.0	77.0	9.9	-	-
専門・技術職	-	6.6	33.2	54.8	5.5	-	26.5	73.5	-	35.1	59.0	-	5.9	-
教育職	4.3	3.3	26.9	59.7	5.7	-	31.4	68.6	-	48.3	51.7	-	-	-
作業・技能職	1.6	13.7	31.2	38.9	14.7	-	12.0	88.0	-	6.9	79.7	6.9	6.5	-
販売・サービス業	2.0	14.7	26.9	39.9	13.1	3.5	10.1	89.9	-	30.9	57.6	11.5	-	-
主婦(夫)A/パート・内職など	1.9	9.4	36.6	40.2	10.4	1.6	27.1	70.1	2.8	11.8	76.3	9.7	-	2.2
主婦(夫)B家事専業	5.2	13.9	37.8	22.6	20.5	-	20.9	76.8	2.4	24.8	63.3	11.8	-	-
学生	-	-	35.6	54.6	9.8	-	13.5	86.5	-	-	100.0	-	-	-
その他	-	8.5	38.0	27.2	26.3	-	28.9	71.1	-	20.0	53.4	9.6	17.0	-
無職	2.4	17.4	33.3	22.5	23.6	0.9	24.3	73.2	2.5	6.9	75.7	10.3	2.1	5.1
勤務地														
市内	2.4	11.4	36.0	37.2	12.6	0.4	25.0	74.3	0.7	20.5	68.0	6.5	4.3	0.7
市外	1.8	12.3	26.1	47.1	11.9	0.8	18.1	81.9	-	23.8	63.9	8.2	4.1	-
働いていない	3.0	14.1	34.8	26.6	21.1	0.5	21.8	76.1	2.1	11.8	73.8	10.0	1.3	3.2
居住地区														
焼津	2.0	15.6	31.0	36.7	13.1	1.7	18.7	80.5	0.9	13.7	72.3	9.5	4.5	-
大村	7.1	8.1	28.4	34.7	21.7	-	28.4	70.7	1.0	14.4	73.5	12.1	-	-
豊田	1.5	9.2	32.8	35.2	20.2	1.0	19.7	79.3	1.0	18.6	66.3	6.4	8.7	-
小川	3.7	10.3	29.5	35.6	19.8	1.1	24.2	74.0	1.8	18.5	61.3	14.8	-	5.5
港	3.6	9.3	36.4	36.5	14.2	-	31.5	68.5	-	27.7	61.1	11.1	-	-
東益津	2.2	13.0	55.0	21.8	8.1	-	34.5	61.2	4.3	25.1	70.2	4.7	-	-
大富	3.9	19.0	29.0	36.2	11.8	-	25.5	73.3	1.2	19.3	69.9	3.6	2.7	4.6
和田	-	6.0	43.9	31.0	16.3	2.7	25.0	72.2	2.7	-	73.3	17.7	9.0	-
大井川	0.6	15.1	33.8	39.6	10.9	-	11.7	87.8	0.4	17.1	77.0	-	5.9	-
その他	-	3.2	23.7	39.7	33.4	-	20.9	79.1	-	17.7	82.3	-	-	-
居住形態														
戸建住宅(持ち家)	2.4	13.2	35.4	33.2	15.4	0.3	23.3	75.6	1.1	17.0	70.5	8.3	2.6	1.6
戸建住宅(借家)	-	10.1	32.8	38.1	19.0	-	11.9	88.1	-	-	100.0	-	-	-
共同住宅・長屋(分譲)	8.7	9.7	13.7	54.8	8.9	4.2	23.8	72.1	4.2	21.8	64.9	13.3	-	-
共同住宅・長屋(賃貸)	2.3	8.6	21.8	53.7	13.5	-	16.7	82.6	0.7	29.9	56.3	5.0	8.8	-
公営住宅	-	55.8	23.4	-	20.8	-	55.8	44.2	-	-	74.7	-	25.3	-
その他	-	-	17.7	40.0	30.2	12.1	-	100.0	-	-	-	-	-	-

	問24①非常時の食料として7日分以上を備えている			問24②非常時の飲料水として7日分以上を備えている			問24③大部分の家具類を固定している		
	している	していない	無回答	している	していない	無回答	している	していない	無回答
全体	24.2	74.6	1.2	35.6	63.4	1.1	43.4	55.4	1.2
性別									
男性	24.0	74.4	1.5	35.7	63.2	1.1	41.8	57.3	0.9
女性	24.4	74.7	0.9	35.5	63.5	1.0	45.0	53.6	1.4
年代別									
10代	35.9	64.1	-	22.3	77.7	-	41.2	58.8	-
20代	19.1	80.9	-	23.5	76.5	-	35.8	64.2	-
30代	10.5	89.5	-	26.0	74.0	-	30.1	69.9	-
40代	22.2	75.9	1.9	32.6	65.5	1.9	46.2	52.5	1.2
50代	21.1	78.9	-	32.5	67.5	-	49.1	50.9	-
60～64歳	21.8	77.2	1.0	33.1	66.0	1.0	30.5	67.6	1.9
65～69歳	34.1	63.1	2.8	36.8	59.4	3.8	47.1	49.1	3.8
70代以上	32.4	65.3	2.2	49.5	49.0	1.5	49.9	48.1	2.0
子どもの有無別									
小学校入学前の子どもがいる	13.4	84.5	2.1	32.1	66.8	1.1	36.5	63.5	-
小学生の子どもがいる	14.4	84.6	1.0	28.5	70.5	1.0	40.6	59.4	-
中学生の子どもがいる	22.9	75.6	1.5	34.8	63.8	1.5	49.5	49.1	1.5
高校生の子どもがいる	16.7	80.2	3.1	30.9	65.9	3.1	42.7	54.1	3.1
大学や専門学校などの学生で20歳未満の子どもがいる	20.4	79.6	-	42.0	58.0	-	37.2	62.8	-
大学や専門学校などの学生で20歳以上の子どもがいる	18.2	79.8	2.1	35.6	62.3	2.1	48.6	49.3	2.1
社会人(学生ではない)で20歳未満の子どもがいる	9.9	90.1	-	9.9	90.1	-	43.5	56.5	-
社会人(学生ではない)で20歳以上の子どもがいる	29.2	69.5	1.3	42.1	56.6	1.3	47.4	50.9	1.7
子どもはいない	22.2	77.1	0.7	28.4	71.0	0.6	40.0	59.3	0.6
職業別									
農林漁業	53.9	46.1	-	60.2	39.8	-	60.2	32.5	7.3
自営業	16.4	80.2	3.3	31.1	65.6	3.3	29.9	68.4	1.7
自由業	50.0	50.0	-	50.0	50.0	-	17.9	82.1	-
経営・管理職	29.2	65.8	5.0	34.1	63.9	2.0	50.2	47.8	2.0
事務職	21.2	77.9	0.9	37.1	62.0	0.9	44.2	54.9	0.9
専門・技術職	18.6	81.4	-	30.1	69.9	-	39.7	60.3	-
教育職	24.9	75.1	-	40.8	59.2	-	53.7	46.3	-
作業・技能職	20.5	79.5	-	30.7	69.3	-	41.7	58.3	-
販売・サービス業	14.2	85.8	-	27.3	72.7	-	45.4	53.4	1.2
主婦(夫)A(パート・内職など)	19.4	79.2	1.4	30.1	68.7	1.2	35.6	63.2	1.2
主婦(夫)B(家事専業)	38.7	60.6	0.6	46.4	52.9	0.6	50.8	48.6	0.6
学生	35.0	65.0	-	20.7	79.3	-	52.6	47.4	-
その他	15.7	84.3	-	34.2	65.8	-	38.1	61.9	-
無職	25.8	71.6	2.6	42.2	55.2	2.6	44.7	52.7	2.6
勤務地									
市内	20.6	78.3	1.1	32.4	66.6	1.0	39.7	59.0	1.2
市外	20.5	78.7	0.8	33.1	66.5	0.4	42.7	56.9	0.4
働いていない	30.8	67.5	1.7	40.7	57.7	1.7	47.9	50.5	1.7
居住地区									
焼津	21.5	77.6	0.9	34.9	64.2	0.9	39.8	58.6	1.6
大村	31.7	66.9	1.4	38.1	60.5	1.4	46.7	51.9	1.4
豊田	24.0	73.9	2.1	39.8	58.1	2.1	38.2	60.3	1.5
小川	24.4	75.6	-	29.7	69.5	0.8	42.5	56.0	1.5
港	18.5	80.3	1.2	32.8	67.2	-	40.3	59.7	-
東益津	24.8	73.5	1.8	41.2	58.8	-	44.0	56.0	-
大富	25.5	72.5	2.0	39.4	58.6	2.0	57.6	40.4	2.0
和田	15.2	82.1	2.7	36.7	60.5	2.7	36.4	60.8	2.7
大井川	26.8	73.2	-	30.2	69.8	-	43.1	56.9	-
その他	22.0	78.0	-	24.9	75.1	-	29.3	70.7	-
居住形態									
戸建住宅(持ち家)	25.3	73.3	1.4	37.1	61.8	1.1	46.8	52.0	1.2
戸建住宅(借家)	33.0	67.0	-	42.4	57.6	-	30.6	69.4	-
共同住宅・長屋(分譲)	33.6	66.4	-	41.1	58.9	-	13.9	86.1	-
共同住宅・長屋(賃貸)	16.9	83.1	-	26.6	72.7	0.7	29.7	69.6	0.7
公営住宅	-	100.0	-	-	100.0	-	23.4	76.6	-
その他	-	100.0	-	10.5	89.5	-	12.1	87.9	-

焼津市 総合計画に関する市民意識調査 調査結果報告書

	問24④消火用具(消火器、水バケツ等)を備えている			問24⑤簡易トイレなど汚物を処理できるものを備えている			問24⑥災害時に避難する場所を決めている		
	している	していない	無回答	している	していない	無回答	している	していない	無回答
全体	46.7	52.0	1.3	37.5	61.1	1.4	80.6	18.4	1.0
性別									
男性	42.9	55.9	1.2	31.9	67.3	0.9	78.6	20.6	0.8
女性	50.4	48.1	1.5	42.9	55.2	1.9	82.5	16.3	1.3
年代別									
10代	50.0	50.0	-	58.8	41.2	-	95.3	4.7	-
20代	30.1	69.9	-	30.6	69.4	-	67.8	32.2	-
30代	34.6	65.4	-	31.4	68.6	-	69.8	30.2	-
40代	36.4	62.4	1.2	39.2	59.5	1.2	82.2	15.9	1.9
50代	41.5	57.8	0.7	38.6	61.4	-	85.8	14.2	-
60～64歳	56.1	43.0	1.0	41.9	54.2	3.8	75.6	23.5	1.0
65～69歳	55.7	41.5	2.8	43.5	52.7	3.8	74.6	22.6	2.8
70代以上	62.5	34.8	2.8	37.0	60.6	2.4	88.0	10.3	1.6
子どもの有無別									
小学校入学前の子どもがいる	31.6	68.4	-	33.9	66.1	-	74.6	25.4	-
小学生の子どもがいる	35.2	64.8	-	32.3	67.7	-	84.2	15.8	-
中学生の子どもがいる	29.6	68.9	1.5	29.0	69.5	1.5	84.2	14.3	1.5
高校生の子どもがいる	33.6	63.2	3.1	35.5	61.4	3.1	83.0	13.8	3.1
大学や専門学校などの学生で20歳未満の子どもがいる	35.4	64.6	-	52.8	47.2	-	84.4	15.6	-
大学や専門学校などの学生で20歳以上の子どもがいる	44.7	53.2	2.1	51.7	46.2	2.1	85.3	12.7	2.1
社会人(学生ではない)で20歳未満の子どもがいる	59.4	40.6	-	30.4	69.6	-	91.2	8.8	-
社会人(学生ではない)で20歳以上の子どもがいる	57.6	40.5	1.9	40.2	58.0	1.8	85.5	13.0	1.5
子どもはいない	39.3	60.0	0.6	35.8	63.2	1.0	72.7	26.8	0.6
職業別									
農林漁業	66.4	33.6	-	43.0	57.0	-	92.7	7.3	-
自営業	41.1	57.2	1.7	31.8	65.5	2.8	70.7	27.7	1.7
自由業	100.0	-	-	17.9	82.1	-	67.9	32.1	-
経営・管理職	57.4	42.6	-	43.4	51.6	5.0	86.8	13.2	-
事務職	33.9	64.0	2.1	44.6	54.5	0.9	74.4	24.7	0.9
専門・技術職	39.1	60.9	-	39.9	60.1	-	77.9	22.1	-
教育職	43.7	56.3	-	41.7	58.3	-	84.0	16.0	-
作業・技能職	41.5	58.5	-	29.2	70.8	-	79.8	19.4	0.8
販売・サービス業	33.3	65.0	1.7	27.0	71.8	1.2	67.7	32.3	-
主婦(夫)Aパート・内職など	48.5	50.3	1.2	38.8	58.4	2.8	87.3	11.5	1.2
主婦(夫)B家事専業	55.7	42.6	1.7	46.2	53.2	0.6	86.2	12.0	1.7
学生	47.6	52.4	-	52.0	48.0	-	87.6	12.4	-
その他	31.5	68.5	-	29.6	70.4	-	64.7	35.3	-
無職	56.8	40.0	3.2	34.0	63.3	2.7	83.3	14.6	2.1
勤務地									
市内	47.2	52.0	0.8	35.9	62.6	1.5	79.6	19.8	0.6
市外	32.6	66.6	0.8	36.1	63.1	0.8	76.0	23.1	0.8
働いていない	55.4	42.3	2.3	40.0	58.3	1.7	84.6	13.7	1.7
居住地									
焼津	45.2	54.0	0.9	30.8	67.6	1.6	83.6	15.6	0.9
大村	36.1	62.5	1.4	41.2	56.4	2.4	73.7	24.9	1.4
豊田	44.0	55.0	1.0	42.0	56.6	1.5	77.8	20.4	1.8
小川	53.3	44.9	1.8	42.7	55.7	1.5	80.3	17.7	1.9
港	44.3	54.3	1.4	32.0	67.2	0.8	77.5	21.1	1.4
東益津	60.2	37.7	2.2	52.5	43.6	3.9	92.0	8.0	-
大富	42.6	56.0	1.4	40.9	57.7	1.4	81.7	17.6	0.7
和田	44.3	52.9	2.7	34.9	62.4	2.7	80.0	17.2	2.7
大井川	55.9	43.4	0.7	29.8	70.2	-	81.4	18.6	-
その他	31.5	65.1	3.4	40.8	59.2	-	70.9	29.1	-
居住形態									
戸建住宅(持ち家)	47.5	51.1	1.4	38.8	60.0	1.2	84.3	14.6	1.1
戸建住宅(借家)	52.1	47.9	-	31.1	62.2	6.8	84.3	15.7	-
共同住宅・長屋(分譲)	63.3	36.7	-	56.4	43.6	-	76.2	23.8	-
共同住宅・長屋(賃貸)	39.7	59.6	0.7	27.2	70.8	1.9	54.7	44.6	0.7
公営住宅	44.2	55.8	-	20.8	79.2	-	79.2	20.8	-
その他	28.3	71.7	-	36.2	63.8	-	51.9	48.1	-



**焼津市**  
**総合計画に関する市民意識調査**  
**調査票**

# 市民アンケートにご協力ください

## ～ 総合計画に関する市民意識調査 ～

### ご協力のお願い

市民の皆様には、日頃から市政運営につきましてご理解とご協力をいただき、誠にありがとうございます。

さて、焼津市では「第6次焼津市総合計画第2期基本計画」について、現在、どのくらい成果をあげているのかを把握するため市民アンケートを実施します。

つきましては、大変お忙しいところ誠に恐縮ではありますが、ご協力くださいますようお願い申し上げます。

なお、本アンケートは、市内に住む満18歳以上の皆様の中から1,800人の方を無作為に選ばせていただいています。

令和5年1月 焼津市長 中野 弘道

### 回答にあたってのお願い

- ◆封筒の宛名となっているご本人様のお考えや状況についてご記入ください。
- ◆回答は、用意された項目の中からあてはまるものを選んで、その番号を○で囲んでください。
- ◆調査の回答は、
  - ①郵送回答（調査票を返信用封筒に入れ、ポストへ投函）
  - ②Web 回答（入力フォームにアクセスし回答）
 のいずれかにより、**2月3日（金）まで**にご提出をお願いします。
- ◆Web 回答をする場合は、パソコン・スマートフォン・タブレット端末のいずれかにより、下記の「URL」又は「QRコード」からアクセスしてください。また、入力フォームが表示されたら、最初に下記の「ログインID」を入力してください。

○URL <https://logoform.jp/form/tWbQ/147425>

○QRコード



ログインID:

※ログインIDによって個人を特定  
することはありません。

<お問い合わせ先>

焼津市行政経営部行政経営課

TEL : 054-626-9432 FAX : 054-627-9334 E-mail : keiei@city.yaizu.lg.jp

※第6次焼津市総合計画第2期基本計画については、「URL」又は「QRコード」からご覧ください。

○URL [https://www.city.yaizu.lg.jp/dai6ji\\_keikaku/dai6ji\\_dai2ki/top.html](https://www.city.yaizu.lg.jp/dai6ji_keikaku/dai6ji_dai2ki/top.html)

○QRコード



**はじめに、あなた自身のことについてお伺いします。**

F 1 あなたの性別についてお伺いします。(○は1つ)

※「3 その他」とは、性的マイノリティを考慮した選択肢です。戸籍上の区分とは別にご自身の主観によりご記入ください。

- |   |     |
|---|-----|
| 1 | 男性  |
| 2 | 女性  |
| 3 | その他 |

F 2 あなたの年齢についてお伺いします。(○は1つ)

- |   |     |   |        |   |        |   |       |
|---|-----|---|--------|---|--------|---|-------|
| 1 | 10代 | 2 | 20代    | 3 | 30代    | 4 | 40代   |
| 5 | 50代 | 6 | 60～64歳 | 7 | 65～69歳 | 8 | 70代以上 |

F 3 あなたのお子さまについてお伺いします。(あてはまるもの全てに○)

- |   |                           |
|---|---------------------------|
| 1 | 小学校入学前の子どもがいる             |
| 2 | 小学生の子どもがいる                |
| 3 | 中学生の子どもがいる                |
| 4 | 高校生の子もいる                  |
| 5 | 大学や専門学校などの学生で20歳未満の子どもがいる |
| 6 | 大学や専門学校などの学生で20歳以上の子どもがいる |
| 7 | 社会人(学生ではない)で20歳未満の子どもがいる  |
| 8 | 社会人(学生ではない)で20歳以上の子どもがいる  |
| 9 | 子どもはいない                   |

F 4 あなたの職業についてお伺いします。(○は1つ)

- |    |          |                                     |
|----|----------|-------------------------------------|
| 1  | 農林漁業     | 家族従事者も含む                            |
| 2  | 自営業      | 卸・小売店、飲食店、理髪店、工事店等の経営者及び家族従事者       |
| 3  | 自由業      | 開業医、弁護士、茶華道師匠、宗教家、芸術家、書道家、スポーツ選手など  |
| 4  | 経営・管理職   | 会社・団体の部長級以上、官公庁の課長級以上               |
| 5  | 事務職      | 事務系会社員、事務系公務員、警察官、駅員など              |
| 6  | 専門・技術職   | 研究員、技術者、大学教員、裁判官、病院勤務医、看護師、デザイナーなど  |
| 7  | 教育職      | 幼稚園、小・中・高校教員、保育士など                  |
| 8  | 作業・技能職   | 運転士、建築作業員、職人、工員、電話交換手、土木作業員、山林労務員など |
| 9  | 販売・サービス業 | 店員、販売員、調理師、理・美容師など                  |
| 10 | 主婦(夫) A  | パート・内職など                            |
| 11 | 主婦(夫) B  | 家事専業                                |
| 12 | 学生       | 学生                                  |
| 13 | その他      | (具体的に: _____)                       |
| 14 | 無職       |                                     |

F 5 あなたが働いているところについてお伺いします。(○は1つ)

- |          |
|----------|
| 1 市内     |
| 2 市外     |
| 3 働いていない |

F 6 あなたのお住まいの地区についてお伺いします。(○は1つ)

- |       |            |      |      |
|-------|------------|------|------|
| 1 焼津  | 2 大村       | 3 豊田 | 4 小川 |
| 5 港   | 6 東益津      | 7 大富 | 8 和田 |
| 9 大井川 | 10 その他 ( ) |      |      |

F 7 あなたのお住まいについてお伺いします。(○は1つ)

- |                |             |                |
|----------------|-------------|----------------|
| 1 戸建住宅 (持ち家)   | 2 戸建住宅 (借家) | 3 共同住宅・長屋 (分譲) |
| 4 共同住宅・長屋 (賃貸) | 5 公営住宅      | 6 その他 ( )      |

焼津市の住みやすさについてお伺いします。

問 1 あなたは、焼津市が好きですか。(○は1つ)

- |              |              |
|--------------|--------------|
| 1 好き         | 2 どちらかといえば好き |
| 3 どちらかといえば嫌い | 4 嫌い         |

問 2 あなたにとって、焼津市は暮らしやすいところですか。それとも暮らしにくいところですか。(○は1つ)

- |             |                  |
|-------------|------------------|
| 1 暮らしやすい    | 2 どちらかといえば暮らしやすい |
| 3 どちらともいえない | 4 どちらかといえば暮らしにくい |
| 5 暮らしにくい    |                  |

問 3 あなたは、これからも焼津市に住み続けたいと思いますか。(○は1つ)

- |                |                  |
|----------------|------------------|
| 1 住み続けたい       | 2 どちらかといえば住み続けたい |
| 3 どちらかといえば移りたい | 4 移りたい           |
| 5 わからない        |                  |

問 4 あなたは、焼津市の行政サービスについてどの程度満足していますか。(○は1つ)

- |                   |                  |
|-------------------|------------------|
| 1 満足している          | 2 どちらかといえば満足している |
| 3 どちらかといえば満足していない | 4 満足していない        |
| 5 わからない           |                  |

問5 あなたは、焼津市は安心して子どもを産み育てることができるまちだと思いますか。

(○は1つ)

1	そう思う	2	どちらかといえばそう思う
3	どちらかといえばそう思わない	4	そう思わない
5	わからない		

問6 あなたは、何によって市の情報を得ていますか。(あてはまるもの全てに○)

1	広報やいづ	2	広報やいづ以外の市報 (議会だより等)
3	ホームページ	4	市による各種の説明会
5	人づて	6	報道 (テレビ、新聞、ラジオ)
7	SNS (LINE、Facebook、Instagram、Twitter等)		
8	その他 (		)

問7 あなたは、必要と思う市の情報は十分得られていると思いますか。(○は1つ)

1	そう思う	2	どちらかといえばそう思う
3	どちらかといえばそう思わない	4	そう思わない
5	わからない		

問8 あなたは、電話、メール、意見箱、各種説明会などを通じて、市民の意見が行政に届きやすいと思いますか。(○は1つ)

1	そう思う	2	どちらかといえばそう思う
3	どちらかといえばそう思わない	4	そう思わない
5	わからない		

問9 あなたは、以下の焼津市の都市環境等についてどの程度満足していますか。もしくは不満がありますか。(1)～(16)のそれぞれの項目について、あてはまるものを1つずつ選び、番号に○をつけてください。(○はそれぞれ1つ)

	満足している	どちらかといえば満足	どちらかといえば不満	不満がある	わからない
(例) (7)住環境	1	2	3	4	5
(1) 人の親切や人情味	1	2	3	4	5
(2) 子育てのしやすさ	1	2	3	4	5
(3) 教育環境	1	2	3	4	5
(4) 医療機関の充実	1	2	3	4	5
(5) 福祉の充実	1	2	3	4	5
(6) 公共施設の充実	1	2	3	4	5
(7) 住環境	1	2	3	4	5
(8) 交通の便	1	2	3	4	5
(9) 買い物の便利さ	1	2	3	4	5
(10) 就業機会の多さ	1	2	3	4	5
(11) 交通安全	1	2	3	4	5
(12) 防犯対策	1	2	3	4	5
(13) 災害への備え	1	2	3	4	5
(14) 自然環境の豊かさ	1	2	3	4	5
(15) 魚などの地場産品の豊かさ	1	2	3	4	5
(16) 歴史・文化資源の豊かさ	1	2	3	4	5

あなたご自身やご家族あるいは地域の状況やそれに対する考え方などをお伺いします。

問10 あなたは、自分自身が心身共に健康だと思いますか。(○は1つ)

- |                  |                |
|------------------|----------------|
| 1 そう思う           | 2 どちらかといえばそう思う |
| 3 どちらかといえばそう思わない | 4 そう思わない       |

問11 あなたは、日頃ご自分の健康のために、何か心掛けていることがありますか。

(あてはまるもの全てに○)

- |                                      |
|--------------------------------------|
| 1 栄養のバランスや塩分の取り方に気を配っている             |
| 2 野菜から食べる、間食をしない、食べ過ぎないなど食べ方に気を付けている |
| 3 食後の歯磨きを励行している                      |
| 4 睡眠・休養を充分取るようにしている                  |
| 5 くよくよしないようにするなど心の持ち方に気を付けている        |
| 6 ウォーキングや体操など適度な運動を心掛けている            |
| 7 定期的に特定健診（人間ドックを含む）を受けている           |
| 8 定期的ながん検診を受けている                     |
| 9 お酒を控えている                           |
| 10 タバコは吸わない                          |
| 11 その他（ )                            |
| 12 特に何もしていない                         |

問12 あなたは、かかりつけ医やかかりつけ歯科医を持っていますか。(○はそれぞれ1つ)

①かかりつけ医	1 はい	2 いいえ
②かかりつけ歯科医	1 はい	2 いいえ

問13 あなたは、病院や診療所等の医療機関が身近に整っていると思いますか。(○は1つ)

- |        |          |         |
|--------|----------|---------|
| 1 そう思う | 2 そう思わない | 3 わからない |
|--------|----------|---------|

問14 あなたは、過去1年間に文化・芸術に関する事で、鑑賞や創作・参加を通じた体験などの活動をしましたか。(○は1つ)

※「文化・芸術」には、メディア芸術、伝統芸能、芸能、生活文化・国民娯楽、文化財も含まれます。

- |       |
|-------|
| 1 はい  |
| 2 いいえ |

問15 あなたは、スポーツ（軽運動を含む）を、過去1年間で平均してどのくらい行いましたか。(○は1つ)

※「スポーツ」とは、労働（生産活動）以外の身体活動のことです。ウォーキングや体操など、楽しみや気晴らしに行う軽運動もスポーツに含まれます。

- |            |         |           |
|------------|---------|-----------|
| 1 週2回以上    | 2 週1回程度 | 3 月1～3回   |
| 4 3ヶ月に1～2回 | 5 年1～3回 | 6 全くしなかった |

問16 あなたは現在、生きがい（喜びや楽しみ）を感じていますか。（○は1つ）

- |            |           |             |
|------------|-----------|-------------|
| 1 十分感じている  | 2 多少感じている | 3 あまり感じていない |
| 4 全く感じていない | 5 わからない   |             |

問17 あなたの住んでいるところは、身近に花や緑が多いと思いますか。（○は1つ）

- |                  |                |
|------------------|----------------|
| 1 そう思う           | 2 どちらかといえばそう思う |
| 3 どちらかといえばそう思わない | 4 そう思わない       |
| 5 わからない          |                |

問18 あなたは、市内の公園について満足していますか。（○は1つ）

- |                   |                  |
|-------------------|------------------|
| 1 満足している          | 2 どちらかといえば満足している |
| 3 どちらかといえば満足していない | 4 満足していない        |
| 5 わからない           |                  |

問19 あなたは、まちづくり活動（NPOやボランティア活動）に参加したいと思いますか。

（○は1つ）

※まちづくり活動とは、その活動が地域や市全体の利益につながる活動のことで、特定の市民活動団体（NPO）で行う活動に限らず、地域での奉仕活動なども含みます。

- |                          |                |
|--------------------------|----------------|
| 1 参加している                 | 2 機会があれば、参加したい |
| 3 興味・関心はあるが、事情があり、参加できない | 4 参加したくない      |
| 5 わからない                  |                |

問20 あなたは、まわりに認められ（人権が）尊重されていると思いますか。（○は1つ）

- |                  |                |
|------------------|----------------|
| 1 そう思う           | 2 どちらかといえばそう思う |
| 3 どちらかといえばそう思わない | 4 そう思わない       |
| 5 わからない          |                |

問21 あなたは、「夫は外で働き、妻は家庭を守る」というような男女の役割を固定的に考えることについて、どのように思いますか。（○は1つ）

※性別による役割分担意識の推移を把握するための設問です。

- |              |              |
|--------------|--------------|
| 1 賛成         | 2 どちらかといえば賛成 |
| 3 どちらかといえば反対 | 4 反対         |
| 5 わからない      |              |

問22 あなたは、広報やいづ（7月1日号・11月1日号）に折り込まれて配布される男女共同参画情報紙<sup>あ</sup>しおかぜを読んだことがありますか。（○は1つ）

- |            |            |
|------------|------------|
| 1 読んだことがある | 2 読んだことはない |
|------------|------------|

→問23 問22で「1 読んだことがある」と答えた方にお伺いします。

男女共同参画社会を形成していくことの必要性が理解できましたか。（○は1つ）

- |                    |                 |
|--------------------|-----------------|
| 1 理解できた            | 2 どちらかといえば理解できた |
| 3 どちらかといえば理解できなかった | 4 理解できなかった      |



問24 あなたのお宅では、災害に対し、以下の備えをしていますか。(○はそれぞれ1つ)

①非常時の食料として7日分以上を備えている	1 備えている	2 備えていない
②非常時の飲料水として7日分以上を備えている (必要量：1人 1日 3ℓを基準)	1 備えている	2 備えていない
③大部分の家具類を固定している	1 固定している	2 固定していない
④消火用器具(消火器、水バケツ等)を備えている	1 備えている	2 備えていない
⑤簡易トイレなど汚物を処理できるものを備えている	1 備えている	2 備えていない
⑥災害時に避難する場所を決めている	1 決めている	2 決めていない

自由意見等

問25 焼津市の施策・事務事業について、ご意見等がございましたらご記入ください。

※焼津市の施策・事務事業については、年度ごとの振り返りを行っておりますので、市ホームページ(「URL」又は「QRコード」)をご覧ください。

○URL <https://www.city.yaizu.lg.jp/g01-009/shisakuoyobijimujigyou.html>

○QRコード




問26 その他、ご意見等がございましたら自由にご記入ください。


アンケート調査にご協力いただき、ありがとうございました。

お手数ですが、調査票の記入もれがないかご確認の上、同封の返信用封筒に入れて、**2月3日(金)まで**に投函してください。

なお、調査結果は、市ホームページと広報やいづ(6月1日号予定)でお知らせします。

— ご協力ありがとうございました —

**焼津市**  
**総合計画に関する市民意識調査**  
**調査結果報告書**

発行：令和5年3月

編集：焼津市役所 行政経営部 行政経営課  
〒425-8502 静岡県焼津市本町2丁目16-32  
TEL 054-626-9432 FAX 054-627-9334  
E-mail : keiei@city.yaizu.lg.jp