

焼津市
総合計画に関する市民意識調査
調査結果報告書

令和3年3月

焼 津 市

目次

| | | |
|------------|-----------------------------------|-----------|
| I | 調査の概要 | 1 |
| 1 | 調査の目的 | 1 |
| 2 | 調査内容 | 1 |
| 3 | 調査設計 | 1 |
| 4 | 回収状況 | 1 |
| 5 | 調査結果の表示方法 | 1 |
| 6 | 性年代の補正 | 2 |
| 7 | 調査の精度 | 3 |
| II | 調査結果 | 4 |
| 1 | 回答者属性 | 4 |
| 2 | 焼津市の住みやすさについて | 8 |
| 3 | 自分や家族・地域の状況やそれに対する考え方などについて | 17 |
| III | 自由意見 | 34 |
| IV | 資料集 | 77 |
| 1 | 集計表 | 77 |
| 2 | 調査票 | 107 |

I 調査の概要

1 調査の目的

本調査は、第6次焼津市総合計画に掲載している施策の成果を把握することにより、今後の施策の検討資料とすることを目的としています。

2 調査内容

- 1 回答者属性
- 2 焼津市の住みやすさについて
- 3 自分や家族・地域の状況やそれに対する考え方などについて

3 調査設計

調査主体：焼津市

調査対象：18歳以上の男女

標本数：3,000人

抽出方法：基本台帳に登録している者及び外国人登録をしている者で、永住者又は特別永住者として焼津市の住民基本台帳に登録している者から等間隔無作為抽出

調査方法：郵送配布・郵送回収

調査期間：令和3年1月12日～令和3年2月5日

調査機関：株式会社 名豊

4 回収状況

| 発送数 | 有効回答数 | 有効回答率 |
|--------|--------|-------|
| 3,000通 | 1,907通 | 63.6% |

5 調査結果の表示方法

- ・回答は各質問の回答者数（N）を基数とした百分率（%）で示してあります。また、小数点以下第2位を四捨五入しているため、内訳の合計が100.0%にならない場合があります。
- ・複数回答が可能な設問の場合、回答者が全体に対してどのくらいの比率であるかという見方になるため、回答比率の合計が100.0%を超える場合があります。
- ・クロス集計の場合、無回答を排除しているため、クロス集計の有効回答数の合計と単純集計（全体）の有効回答数が合致しないことがあります。なお、クロス集計とは、複数項目の組み合わせで分類した集計のことで、複数の質問項目を交差して並べ、表やグラフを作成することにより、その相互の関係を明らかにするための集計方法です。
- ・調査結果を図表にて表示していますが、グラフ以外の表は、最も高い割合のものを■で網かけをしています。（無回答を除く）

6 性年代の補正

今回の市民意識調査回収結果については、焼津市全体の「性年代」別人口（母集団）からの偏りを補正計算して調査結果としています。

| 焼津市全体の「性年代」別人口※ ¹ | | 回収 | | 補正後 | | 補正係数 |
|------------------------------|---------|------|--------|--------|--------|-------|
| | | 数 | 構成比(%) | 数 | 構成比(%) | |
| 男性 10代(18・19歳) | 1,417 | 14 | 0.7 | 22.6 | 1.2 | 1.612 |
| 男性 20代 | 6,899 | 51 | 2.7 | 109.9 | 5.8 | 2.154 |
| 男性 30代 | 7,446 | 80 | 4.2 | 118.6 | 6.3 | 1.482 |
| 男性 40代 | 10,264 | 127 | 6.7 | 163.4 | 8.7 | 1.287 |
| 男性 50代 | 9,317 | 148 | 7.9 | 148.4 | 7.9 | 1.002 |
| 男性 60～64歳 | 4,226 | 103 | 5.5 | 67.3 | 3.6 | 0.653 |
| 男性 65～69歳 | 4,354 | 93 | 4.9 | 69.3 | 3.7 | 0.745 |
| 男性 70代以上 | 13,819 | 211 | 11.2 | 220.0 | 11.7 | 1.043 |
| 男性合計 | 57,742 | 827 | 43.9 | 919.4 | 48.8 | 1.112 |
| 女性 10代(18・19歳) | 1,298 | 24 | 1.3 | 20.7 | 1.1 | 0.861 |
| 女性 20代 | 6,365 | 64 | 3.4 | 101.3 | 5.4 | 1.584 |
| 女性 30代 | 7,237 | 98 | 5.2 | 115.2 | 6.1 | 1.176 |
| 女性 40代 | 9,590 | 180 | 9.6 | 152.7 | 8.1 | 0.848 |
| 女性 50代 | 9,063 | 199 | 10.6 | 144.3 | 7.7 | 0.725 |
| 女性 60～64歳 | 4,103 | 98 | 5.2 | 65.3 | 3.5 | 0.667 |
| 女性 65～69歳 | 4,801 | 123 | 6.5 | 76.4 | 4.1 | 0.622 |
| 女性 70代以上 | 18,059 | 270 | 14.3 | 287.6 | 15.3 | 1.065 |
| 女性合計 | 60,516 | 1056 | 56.1 | 963.6 | 51.2 | 0.912 |
| 合計 | 118,258 | 1883 | 100.0 | 1883.0 | 100.0 | |
| 無回答※ ² | | 24 | | | | |

※¹ 令和2年12月31日現在の住民基本台帳人口です。

※² 「無回答」は、性別あるいは年代を尋ねる設問に回答していない方の数を表します。今回の集計は「無回答」を除いて集計しています。

7 調査の精度

この調査は、単純無作為抽出により対象者を定めたもので、標本誤差は以下の式で近似できます。

$$\sigma = \kappa \sqrt{\frac{N-n}{N-1} \times \frac{P(1-P)}{n}}$$

σ : 標本誤差

N : 母集団

n : 標本の大きさ

P : 回答比率

変数 κ は信頼率により決まり、信頼率90%ならば1.64とされます。

回答者総数(1,907人)を100%とする場合の質問で、信頼率を90%とすると、各回答比率別の標本誤差は以下の通りとなります。

| 回答比率 | 標本誤差 |
|-----------|--------|
| 50% | ±1.86% |
| 60%または40% | ±1.82% |
| 70%または30% | ±1.71% |
| 80%または20% | ±1.49% |
| 90%または10% | ±1.12% |


これは、例えば今回の調査においてある設問を単純集計した場合、その設問の「A」という回答が全体の50%であったとすれば、今回の調査の母集団(18歳以上の焼津市民全体:118,258人)に同じ設問をしても、統計学的には90%の確率で「A」の割合は、 $50 \pm 1.86\%$ の範囲内となり、精度は確保されていると言えます。

II 調査結果

1 回答者属性

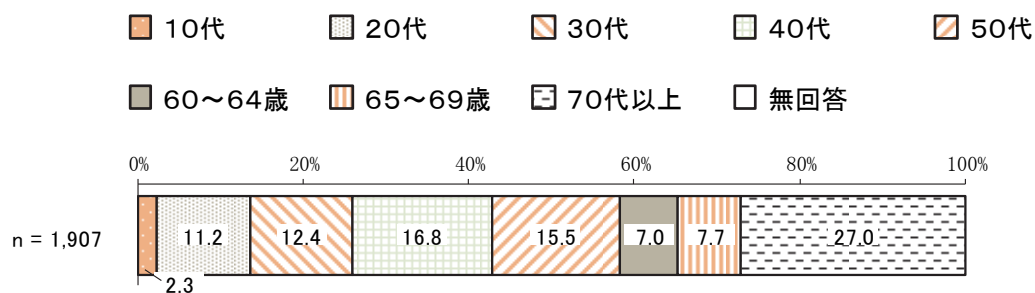
F 1 あなたの性別についてお伺いします。(〇は1つ)

「男性」の割合が48.8%、「女性」の割合が51.2%となっています。



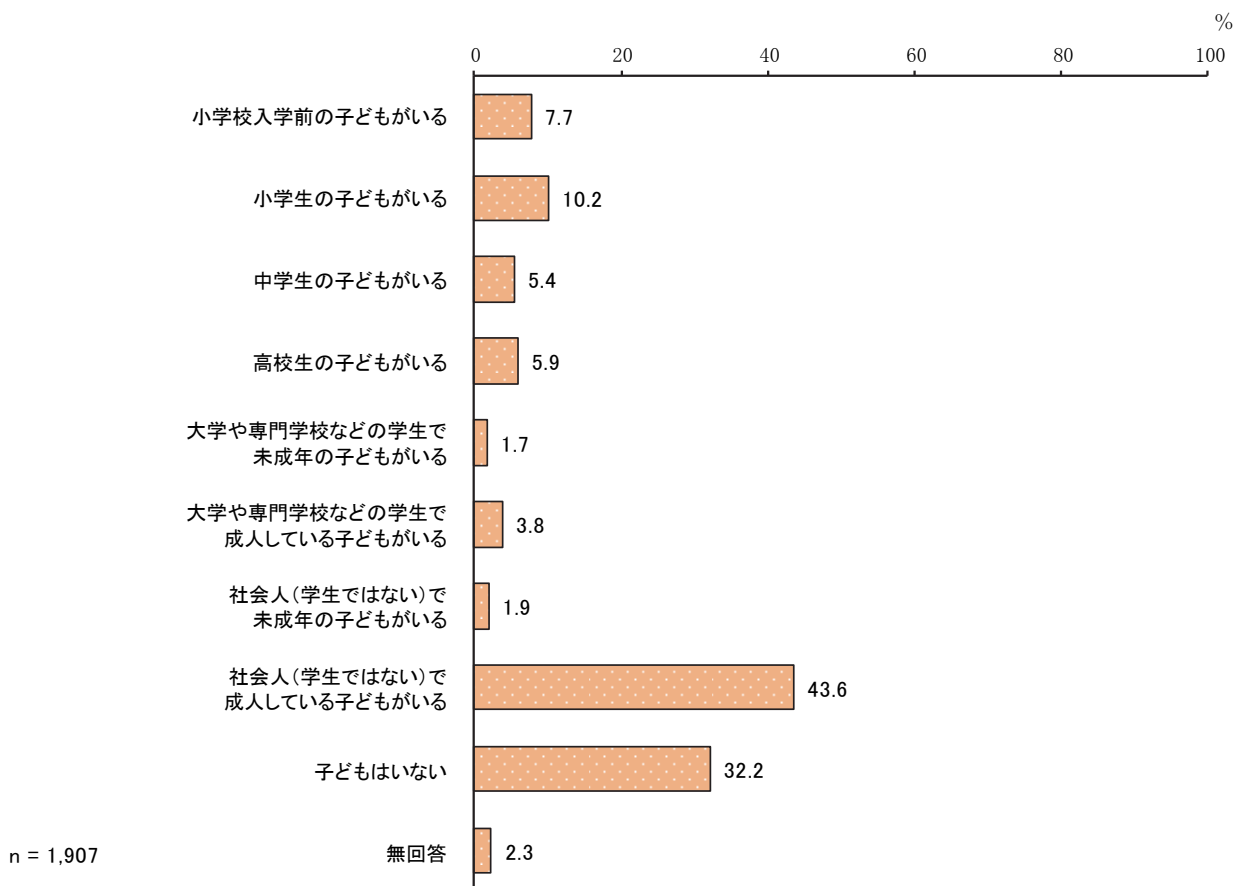
F 2 あなたの年齢についてお伺いします。(〇は1つ)

「70代以上」の割合が27.0%と最も高く、次いで「40代」の割合が16.8%、「50代」の割合が15.5%となっています。



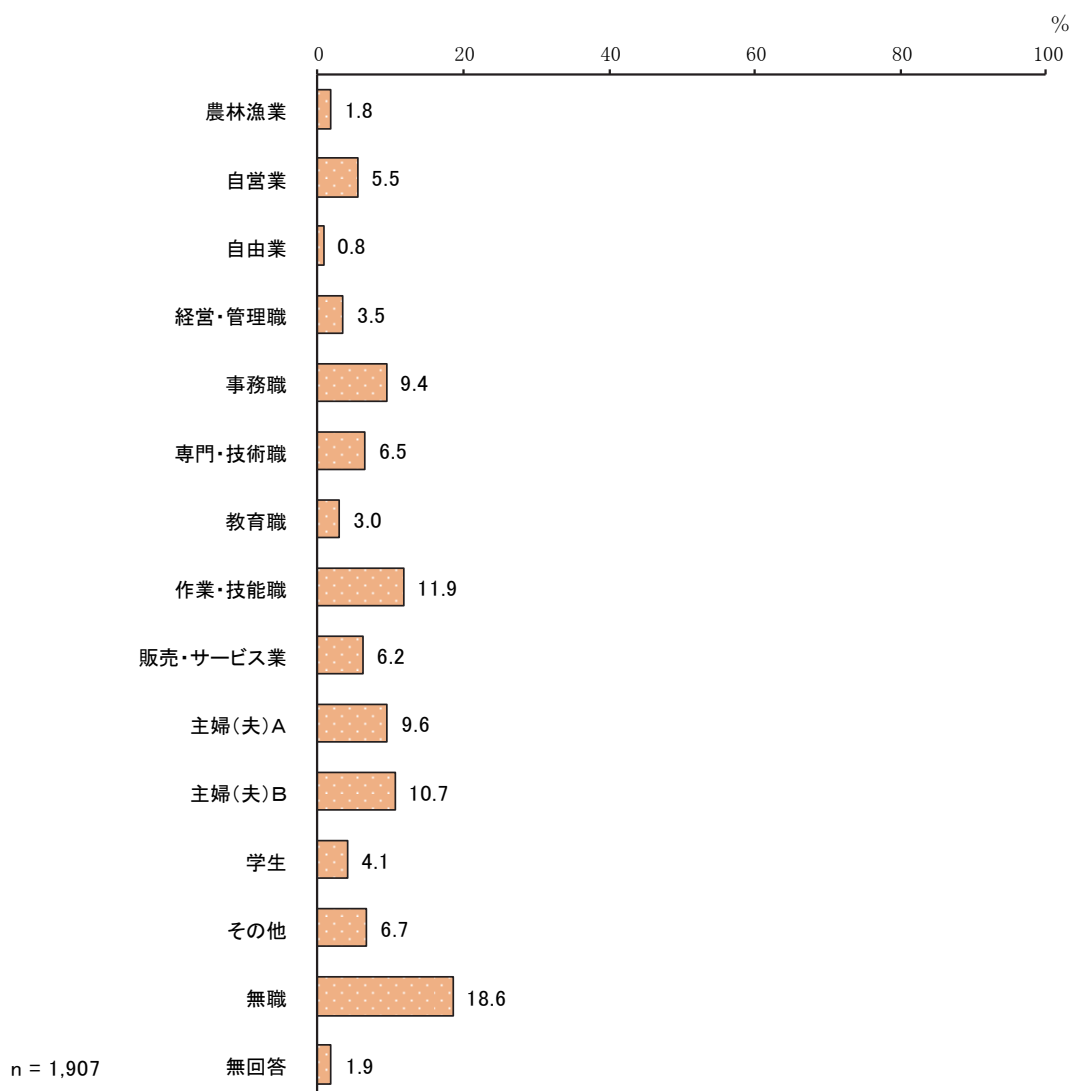
F 3 あなたのお子さまについてお伺いします。(あてはまるもの全てに○)

「社会人（学生ではない）で成人している子どもがいる」の割合が43.6%と最も高く、次いで「子どもはいない」の割合が32.2%、「小学生の子どもがいる」の割合が10.2%となっています。



F 4 あなたの職業についてお伺いします。(〇は1つ)

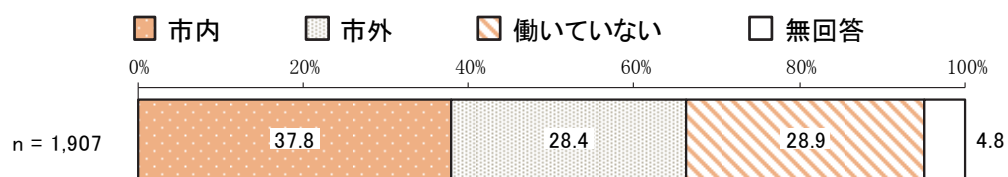
「無職」の割合が18.6%と最も高く、次いで「作業・技能職」の割合が11.9%、「主婦(夫)B」の割合が10.7%となっています。



※主婦(夫)A：パート・内職など
 主婦(夫)B：家事専業

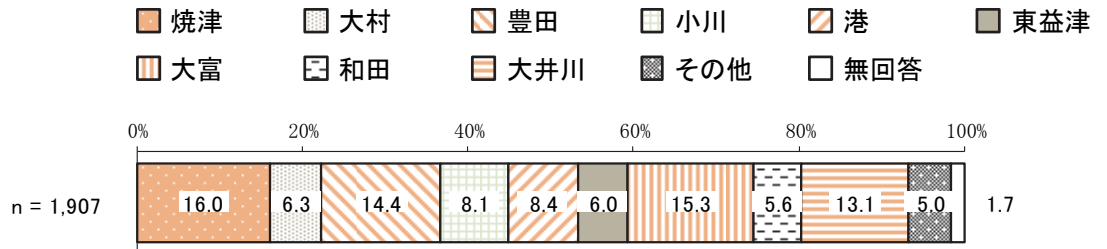
F 5 あなたが働いているところについてお伺いします。(〇は1つ)

「市内」の割合が37.8%と最も高く、次いで「働いていない」の割合が28.9%、「市外」の割合が28.4%となっています。



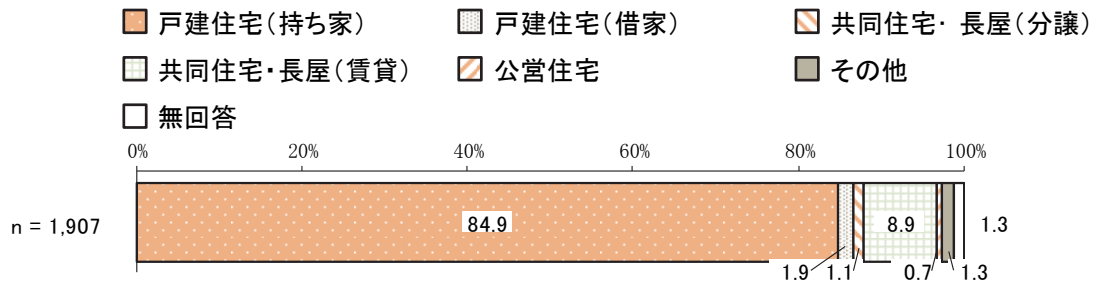
F 6 あなたのお住まいの地区についてお伺いします。(〇は1つ)

「焼津」の割合が16.0%と最も高く、次いで「大富」の割合が15.3%、「豊田」の割合が14.4%となっています。



F 7 あなたのお住まいについてお伺いします。(〇は1つ)

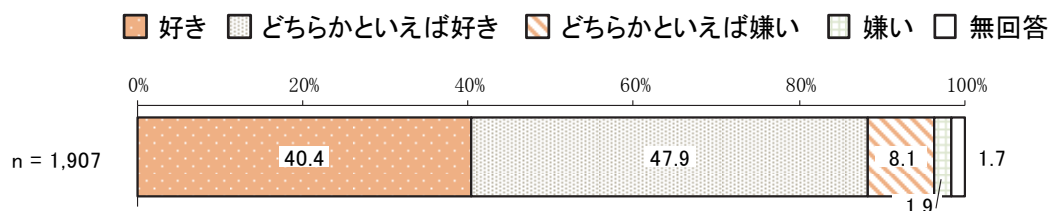
「戸建住宅 (持ち家)」の割合が84.9%と最も高くなっています。



2 焼津市の住みやすさについて

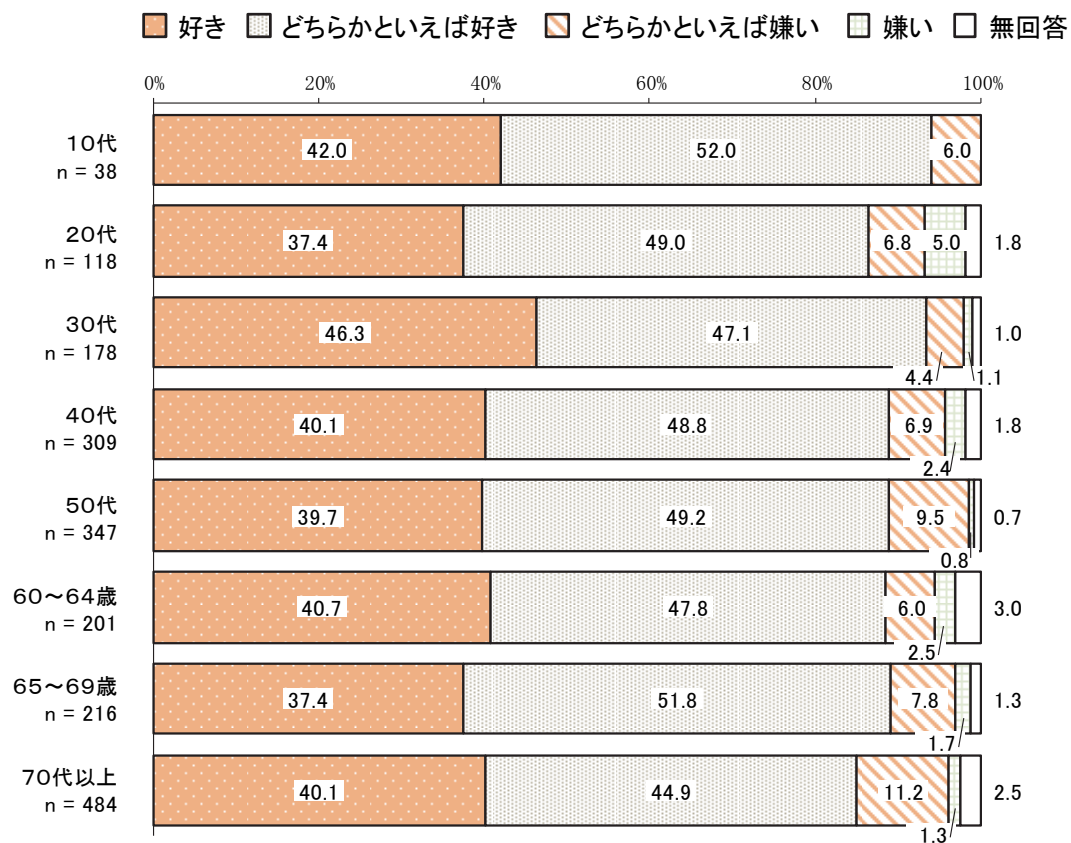
問1 あなたは、焼津市が好きですか。(〇は1つ)

「好き」と「どちらかといえば好き」をあわせた“好き”の割合が88.3%、「どちらかといえ
ば嫌い」と「嫌い」をあわせた“嫌い”の割合が10.0%となっています。



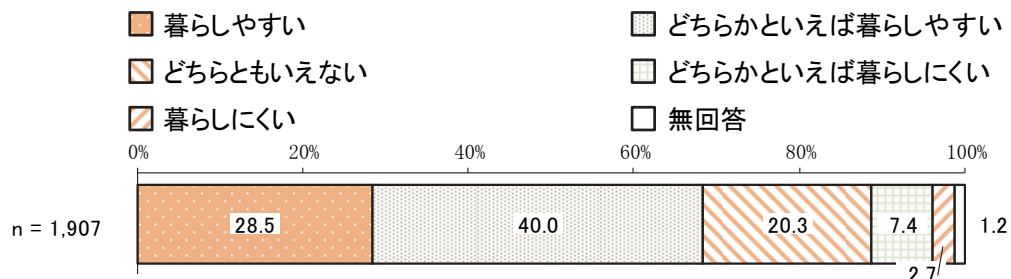
【年代別】

年代別でみると、他に比べ、10代、30代で“好き”の割合が高く、9割を超えています。



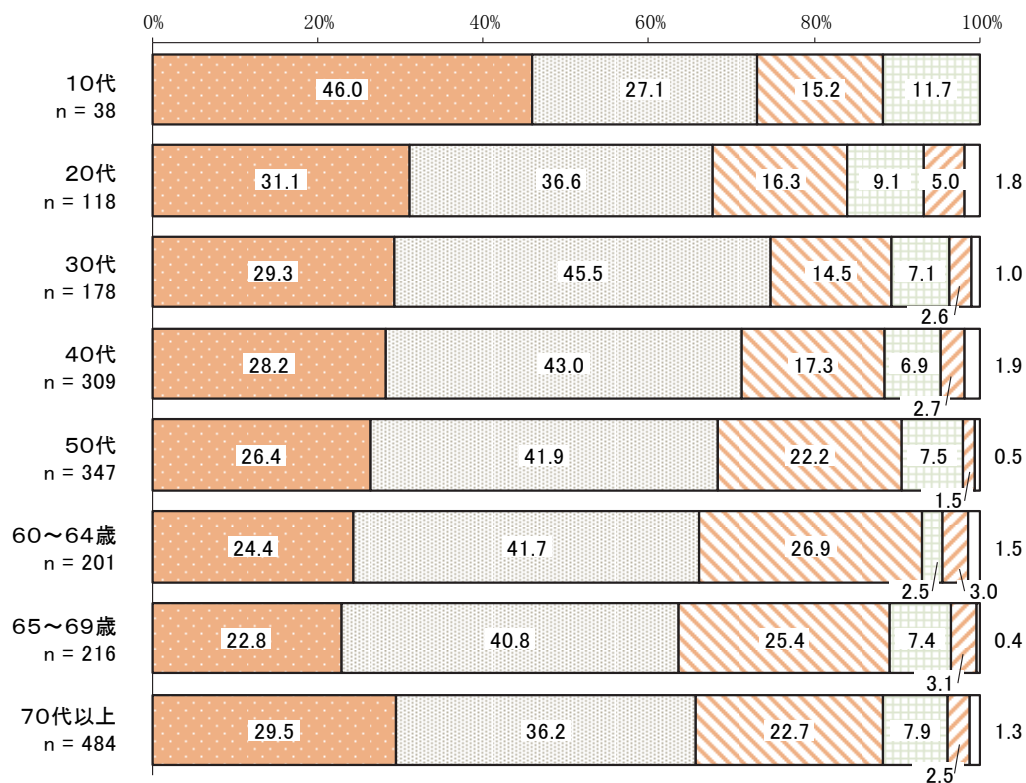
問2 あなたにとって、焼津市は暮らしやすいところですか。それとも暮らしにくいところですか。(〇は1つ)

「暮らしやすい」と「どちらかといえば暮らしやすい」をあわせた“暮らしやすい”の割合が68.5%、「どちらともいえない」の割合が20.3%、「どちらかといえば暮らしにくい」と「暮らしにくい」をあわせた“暮らしにくい”の割合が10.1%となっています。



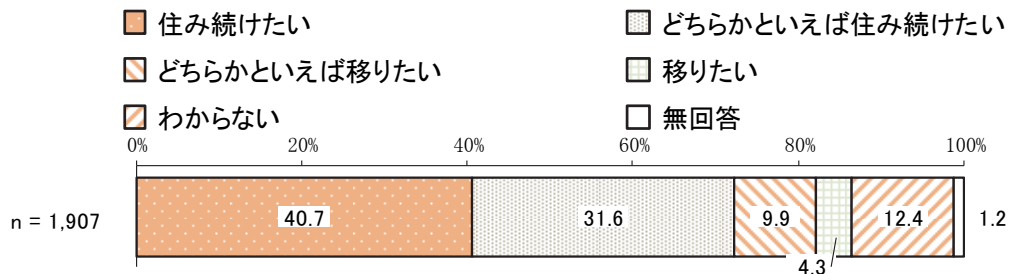
【年代別】

年代別でみると、他に比べ、10代、30代で“暮らしやすい”の割合が高く、7割台半ばとなっています。また、20代で“暮らしにくい”の割合が高く、1割台半ばとなっています。




問3 あなたは、これからも焼津市に住み続けたいと思いますか。(○は1つ)

「住み続けたい」と「どちらかといえば住み続けたい」をあわせた“住み続けたい”の割合が72.3%、「どちらかといえば移りたい」と「移りたい」をあわせた“移りたい”の割合が14.2%となっています。



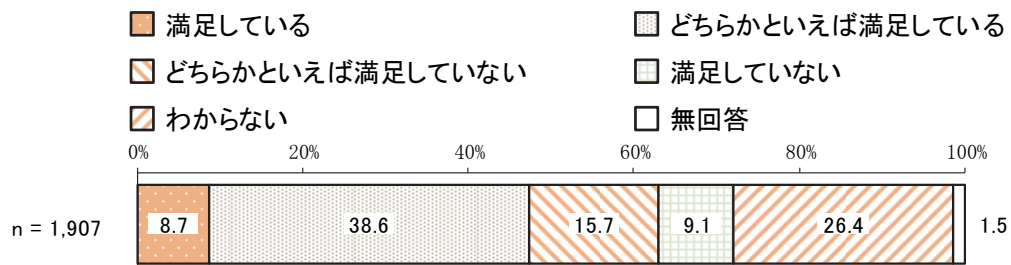
【年代別】

年代別でみると、年代が高くなるにつれ“住み続けたい”の割合が高くなる傾向がみられます。また、他に比べ、20代で“移りたい”の割合が高く、2割台半ばとなっています。



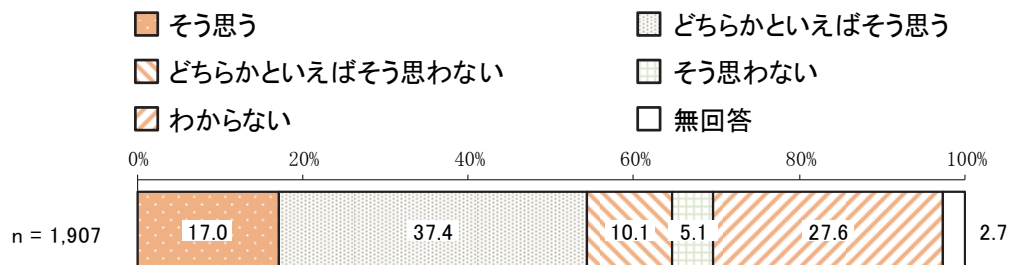
問4 あなたは、焼津市の行政サービスについてどの程度満足していますか。
(○は1つ)

「満足している」と「どちらかといえば満足している」をあわせた“満足している”の割合が47.3%、「どちらかといえば満足していない」と「満足していない」をあわせた“満足していない”の割合が24.8%となっています。



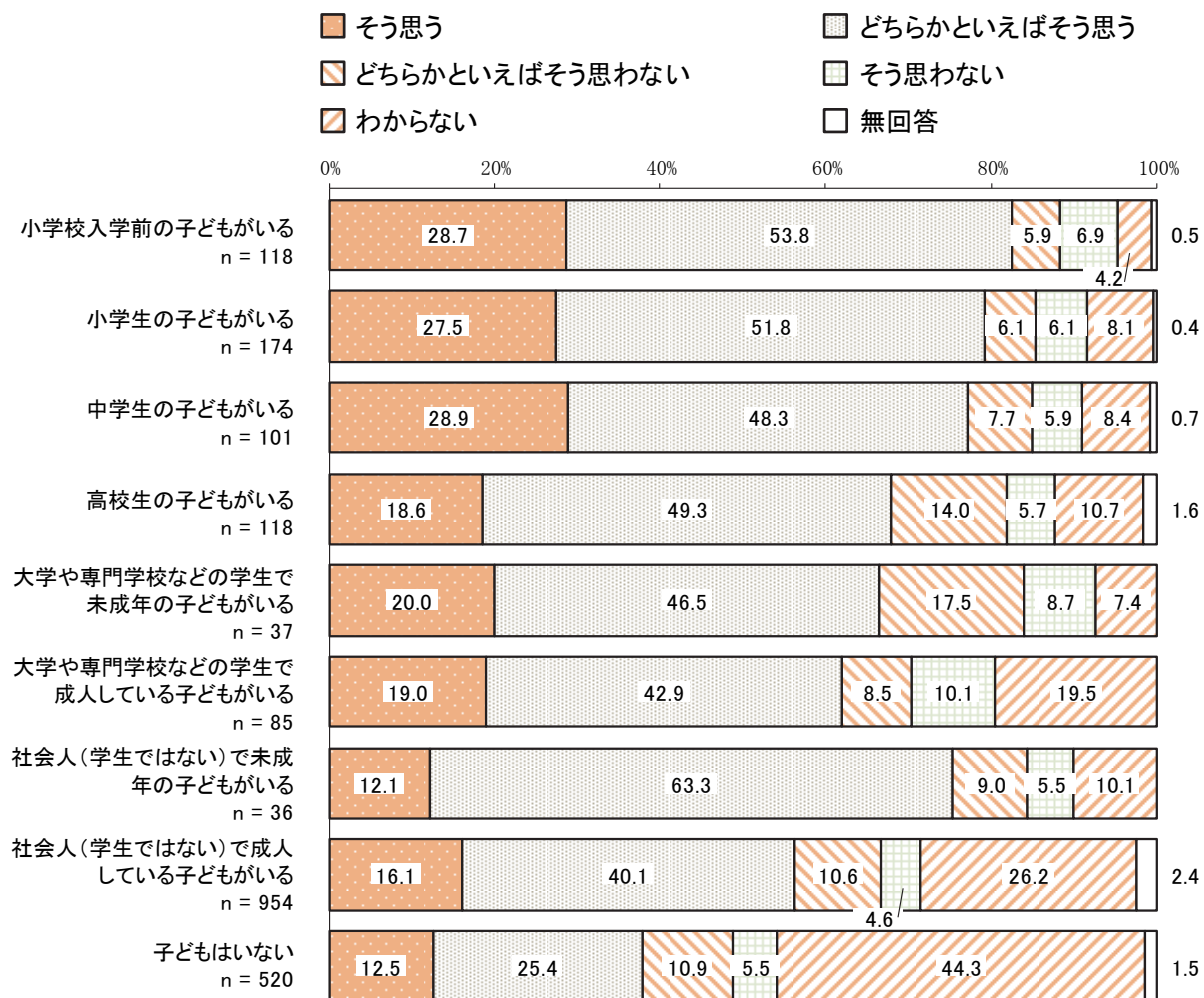
問5 あなたは、焼津市は安心して子どもを産み育てることができるまちだと思いますか。
(○は1つ)

「そう思う」と「どちらかといえばそう思う」をあわせた“安心して子どもを産み育てることができるまちだと思う”の割合が54.4%、「どちらかといえばそう思わない」と「そう思わない」をあわせた“安心して子どもを産み育てることができるまちだとは思わない”の割合が15.2%となっています。



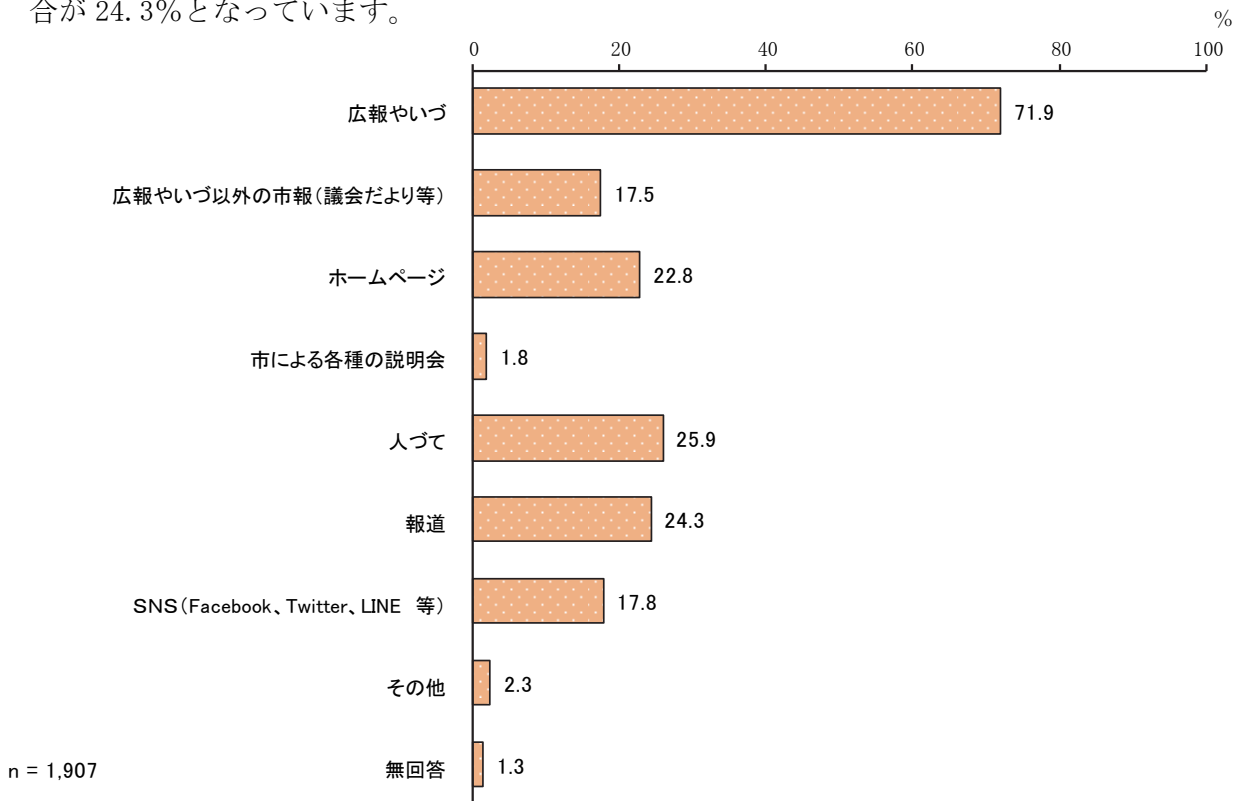
【子どもの年代別】

子どもの年代別でみると、他に比べ、小学校入学前の子どもがいる、小学生の子どもがいる、中学生の子どもがいる人で“安心して子どもを産み育てることができるまちだと思う”の割合が高く、約8割となっています。一方、大学や専門学校などの学生で未成年の子どもがいる人で“安心して子どもを産み育てることができるまちだとは思わない”の割合が高く、2割台半ばとなっています。



問6 あなたは、何によって市の情報を得ていますか。(あてはまるもの全てに○)

「広報やいづ」の割合が71.9%と最も高く、次いで「人づて」の割合が25.9%、「報道」の割合が24.3%となっています。



【年代別】

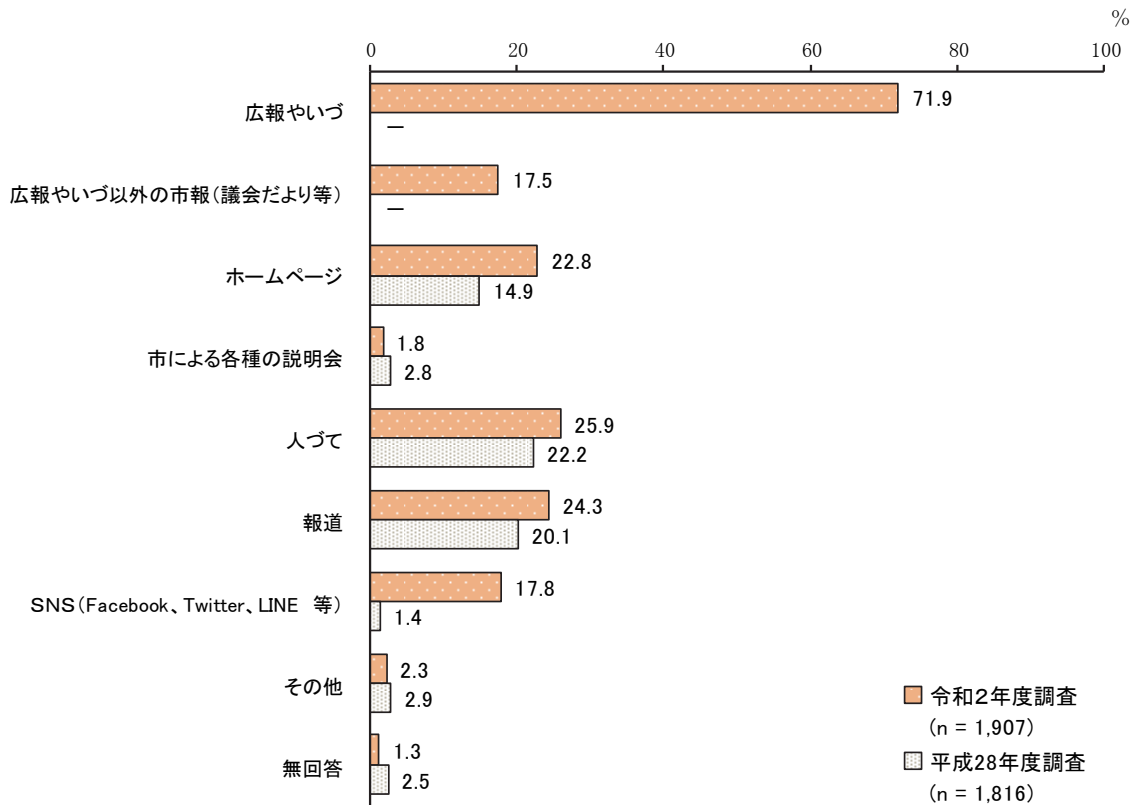
年代別でみると、年代が高くなるにつれ「広報やいづ」の割合が高くなる傾向がみられます。また、年代が低くなるにつれ、「SNS (Facebook、Twitter、LINE 等)」の割合が高くなる傾向がみられます。

単位：%

| 区分 | 広報やいづ | 報 告 報 (議会だより等) 広報やいづ以外の市 | ホ ム ペ ー ジ | 会 市 に よ る 各 種 の 説 明 | 人 づ て | 報 道 | S N S (Facebook、 Twitter、LINE 等) | そ の 他 | 無 回 答 |
|--------|-------|--------------------------------|-----------------------|--|-------------|--------|---|-------------|-------------|
| 10代 | 40.3 | — | 5.7 | 3.7 | 33.4 | 28.6 | 36.1 | 2.0 | 2.0 |
| 20代 | 42.4 | 4.3 | 21.0 | — | 37.9 | 25.6 | 29.8 | 4.8 | 2.8 |
| 30代 | 57.2 | 5.1 | 35.7 | — | 34.6 | 16.2 | 30.6 | 1.6 | 1.0 |
| 40代 | 69.1 | 10.4 | 34.7 | 0.7 | 26.7 | 19.2 | 26.7 | 1.4 | 1.4 |
| 50代 | 79.9 | 14.7 | 33.7 | 0.6 | 21.7 | 21.8 | 20.0 | 2.6 | 0.2 |
| 60~64歳 | 82.6 | 18.9 | 21.9 | 1.5 | 18.9 | 24.4 | 9.5 | 2.5 | 2.0 |
| 65~69歳 | 81.9 | 30.6 | 10.3 | 2.4 | 20.9 | 28.0 | 6.5 | 1.4 | 0.4 |
| 70代以上 | 85.0 | 32.0 | 9.1 | 4.4 | 21.3 | 30.5 | 4.0 | 2.1 | 1.3 |

【経年比較】

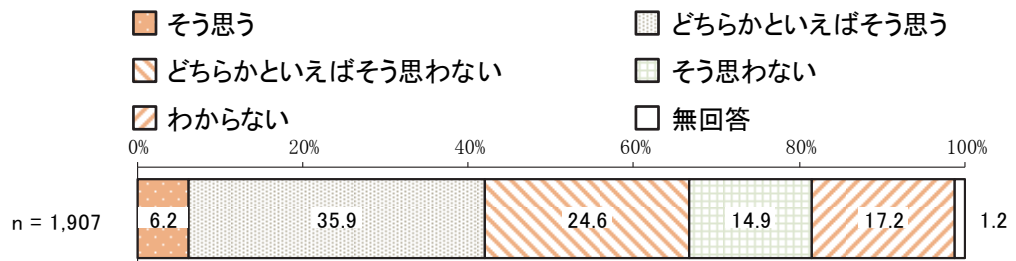
平成 28 年度調査と比較すると、「SNS（Facebook、Twitter、LINE 等）」の割合が大きく増加しており、また、「ホームページ」の割合も増加しています。



※平成 28 年度調査では選択肢が「市報（広報やいづ、議会だより等）」(82.5%) だったため比較できません。

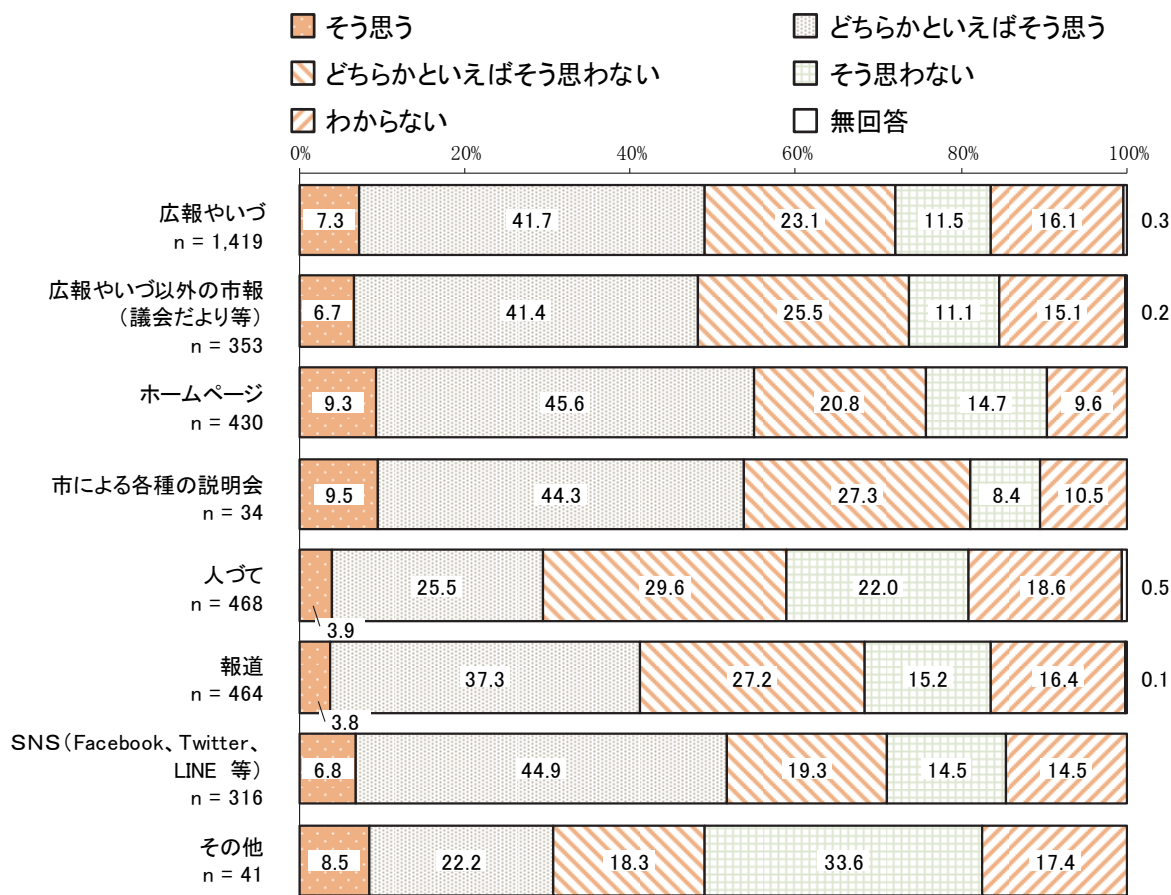
問 7 あなたは、必要と思う市の情報は十分得られていると思いますか。(○は1つ)

「そう思う」と「どちらかといえばそう思う」をあわせた“十分得られていると思う”の割合が 42.1%、「どちらかといえばそう思わない」と「そう思わない」をあわせた“十分得られていないとは思わない”の割合が 39.5%となっています。



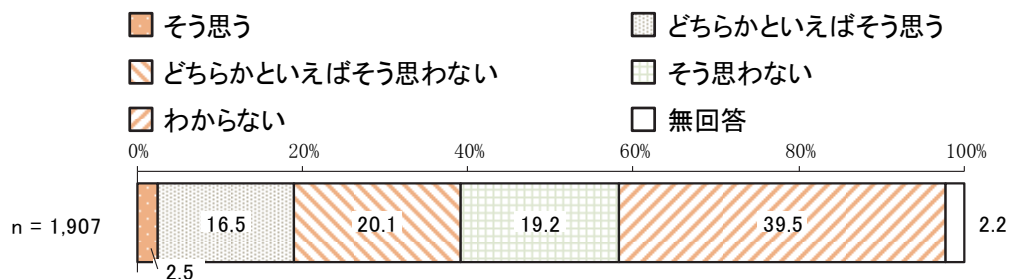
【情報の取得方法別】

情報の取得方法別でみると、他に比べ、ホームページ、市による各種の説明会で“十分得られていると思う”の割合が高く、5割台半ばとなっています。



問8 あなたは、電話、メール、意見箱、各種説明会などを通じて、市民の意見が行政に届きやすいと思いますか。(○は1つ)

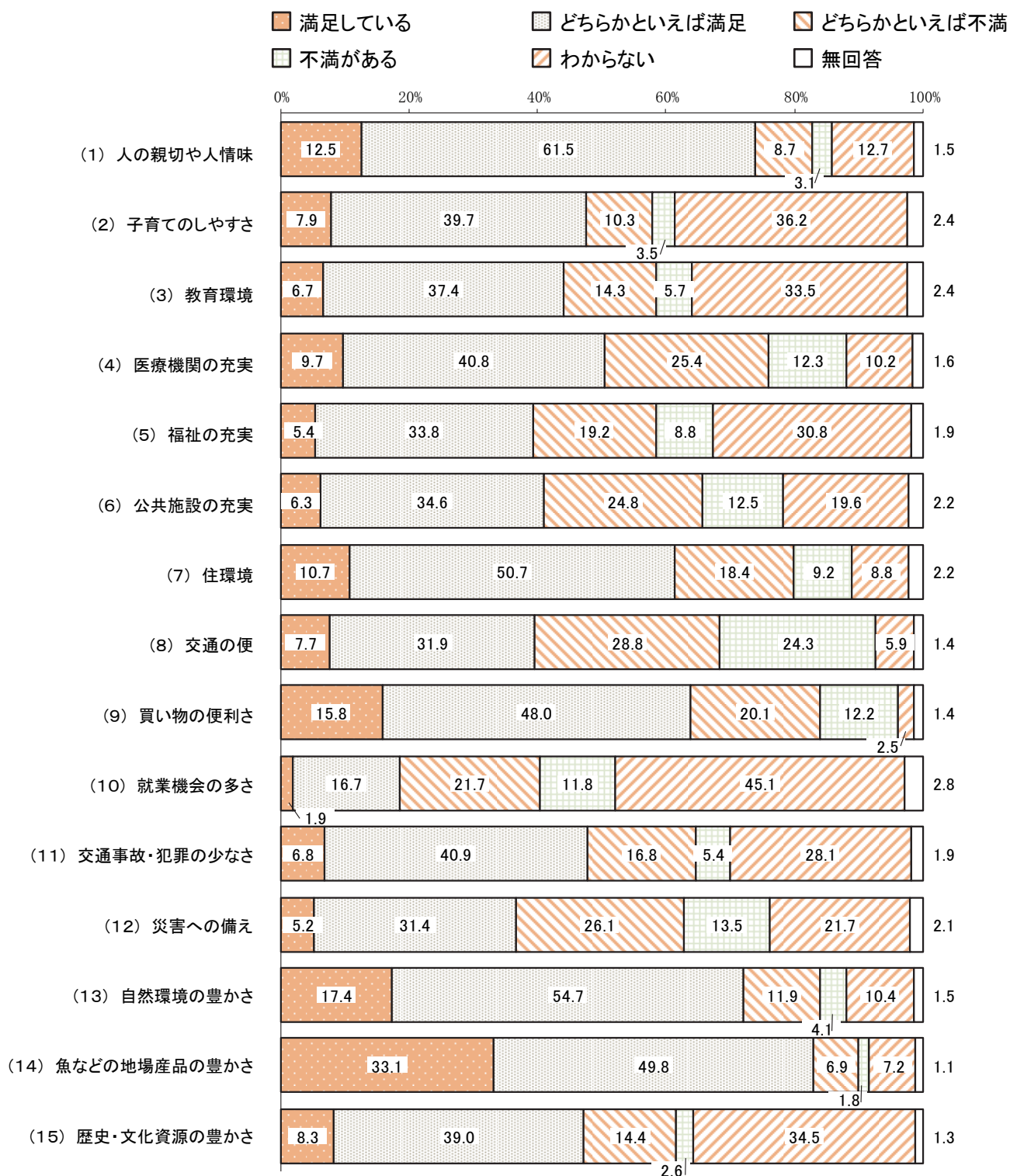
「そう思う」と「どちらかといえばそう思う」をあわせた“市民の意見が行政に届きやすいと思う”の割合が19.0%、「どちらかといえばそう思わない」と「そう思わない」をあわせた“市民の意見が行政に届きやすいとは思わない”の割合が39.3%となっています。



問9 あなたは、以下の焼津市の都市環境等についてどの程度満足していますか。もしくは不満がありますか。(1)～(15)のそれぞれの項目について、あてはまるものを1つずつ選び、番号に○をつけてください。(○はそれぞれ1つ)

『(1)人の親切や人情味』『(13)自然環境の豊かさ』『(14)魚などの地場産品の豊かさ』で「満足している」と「どちらかといえば満足」をあわせた“満足”の割合が高く、7割を超えており、特に『(14)魚などの地場産品の豊かさ』で8割を超えています。

一方、『(8)交通の便』で「どちらかといえば不満」と「不満がある」をあわせた“不満”の割合が高く、5割台半ばとなっています。

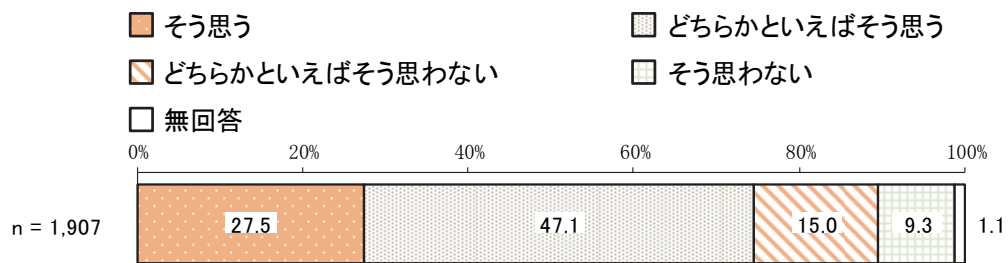


n = 1,907

3 自分や家族・地域の状況やそれに対する考え方などについて

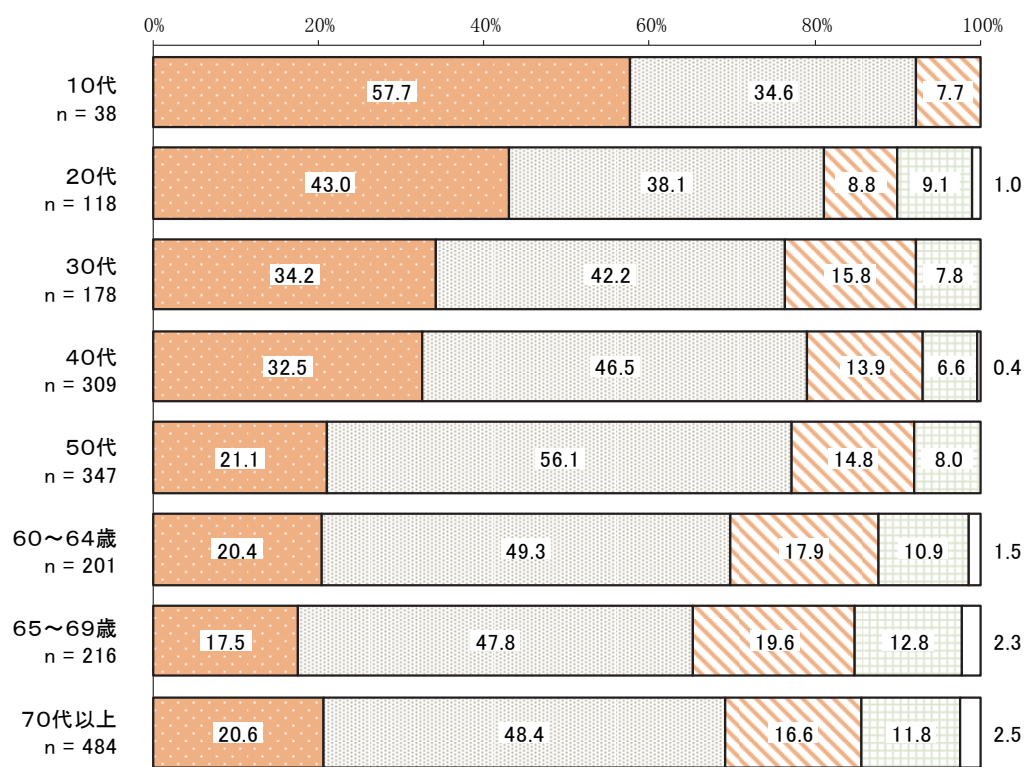
問10 あなたは、自分自身が心身共に健康だと思いますか。(〇は1つ)

「そう思う」と「どちらかといえばそう思う」をあわせた“健康だと思う”の割合が74.6%、「どちらかといえばそう思わない」と「そう思わない」をあわせた“健康だとは思わない”の割合が24.3%となっています。



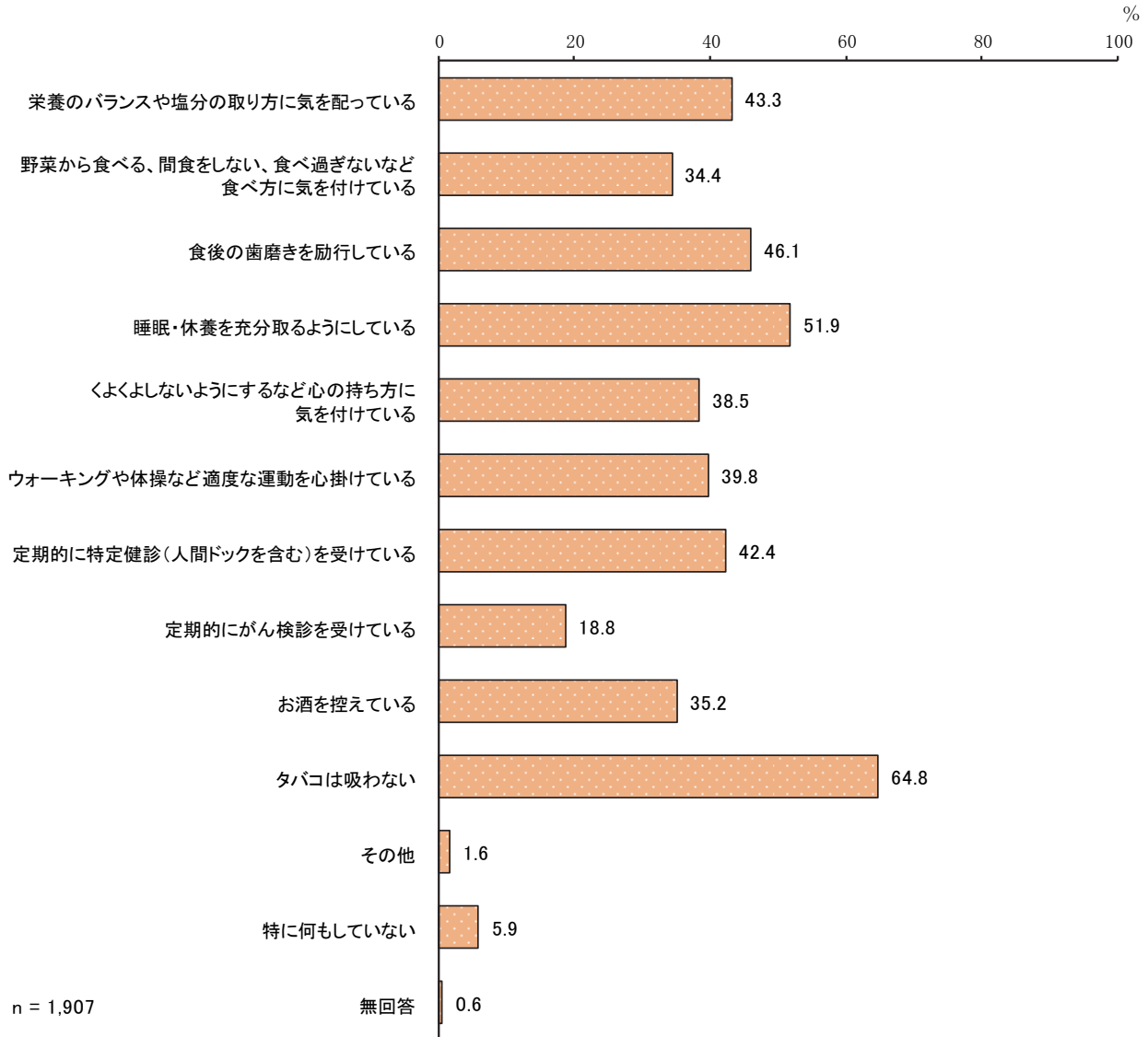
【年代別】

年代別でみると、他に比べ、10代、20代で“健康だと思う”の割合が高く、10代で9割、20代で8割を超えています。



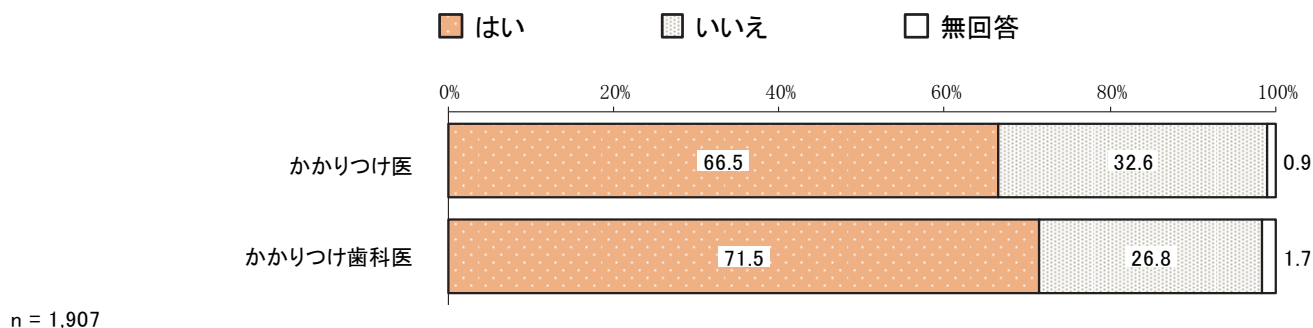
問11 あなたは、日頃ご自分の健康のために、何か心掛けていることがありますか。
 (あてはまるもの全てに○)

「タバコは吸わない」の割合が64.8%と最も高く、次いで「睡眠・休養を充分取るようにしている」の割合が51.9%、「食後の歯磨きを励行している」の割合が46.1%となっています。



問 12 あなたは、かかりつけ医やかかりつけ歯科医を持っていますか。
 (〇はそれぞれ1つ) かかりつけ医

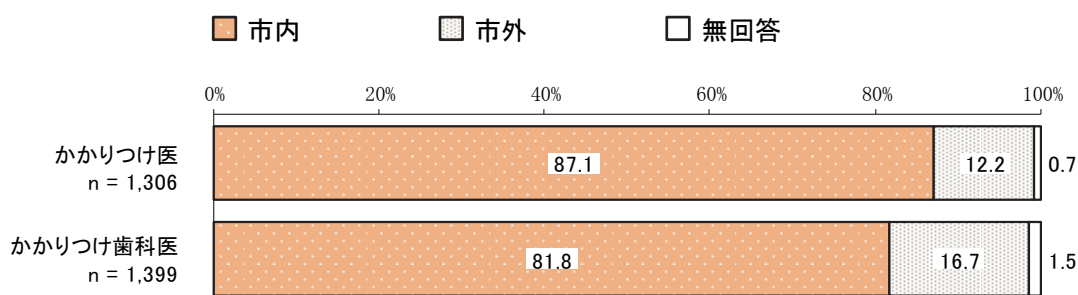
かかりつけ医では、「はい」の割合が66.5%、「いいえ」の割合が32.6%となっています。
 かかりつけ歯科医では、「はい」の割合が71.5%、「いいえ」の割合が26.8%となっています。



問 12 で「1 はい」と答えた方にお伺いします。

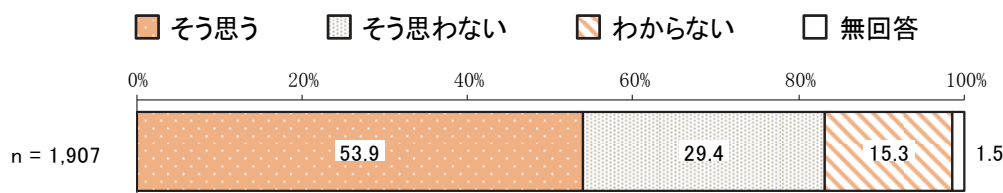
問 13 そのかかりつけ医やかかりつけ歯科医は市内ですか。それとも市外ですか。
 (該当する項目について〇は1つずつ)

かかりつけ医では、「市内」の割合が87.1%、「市外」の割合が12.2%となっています。
 かかりつけ歯科医では、「市内」の割合が81.8%、「市外」の割合が16.7%となっています。



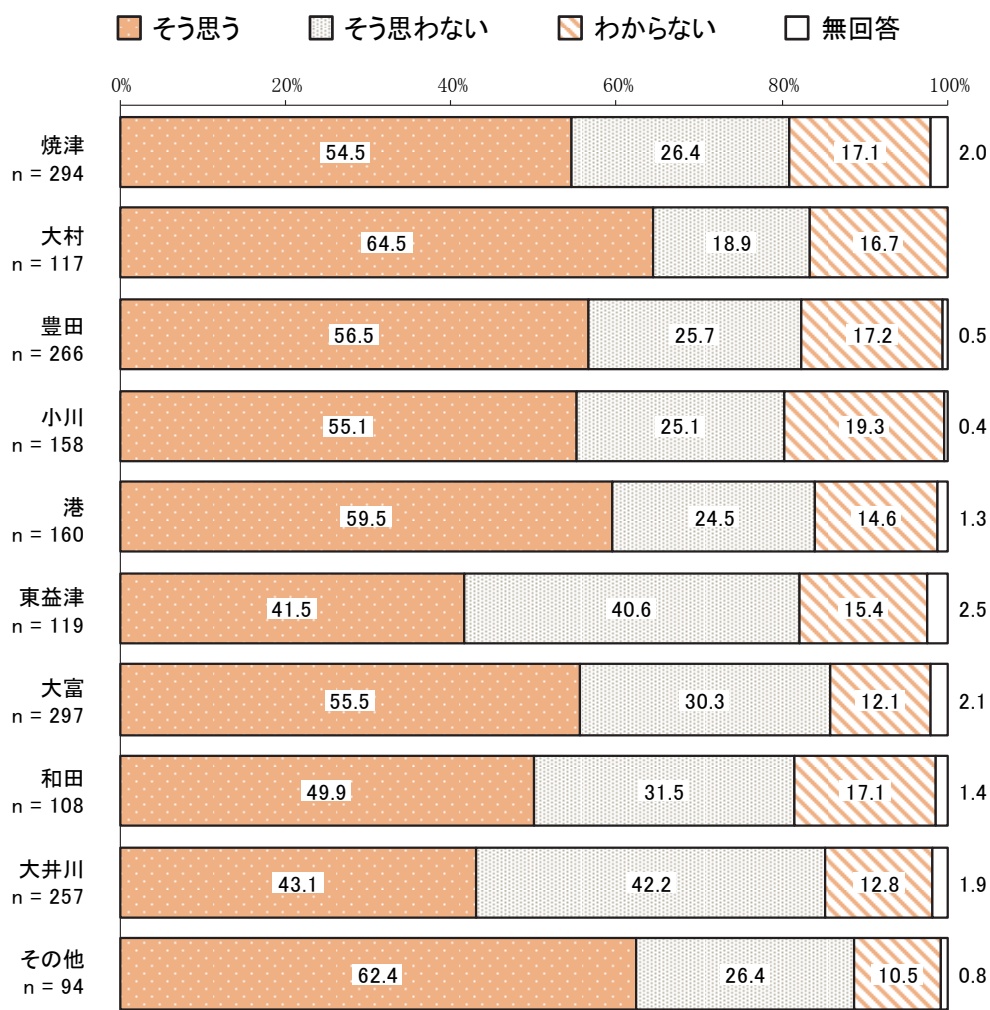
問 14 あなたは、病院や診療所等の医療機関が身近に整っていると思いますか。
 (〇は1つ)

「そう思う」の割合が53.9%と最も高く、次いで「そう思わない」の割合が29.4%、「わからない」の割合が15.3%となっています。



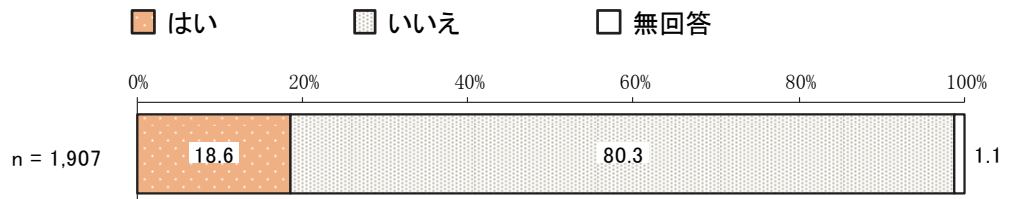
【地区別】

地区別でみると、他に比べ、大村で「そう思う」の割合が高く、6割台半ばとなっています。また、東益津、大井川で「そう思わない」の割合が高く、4割を超えています。



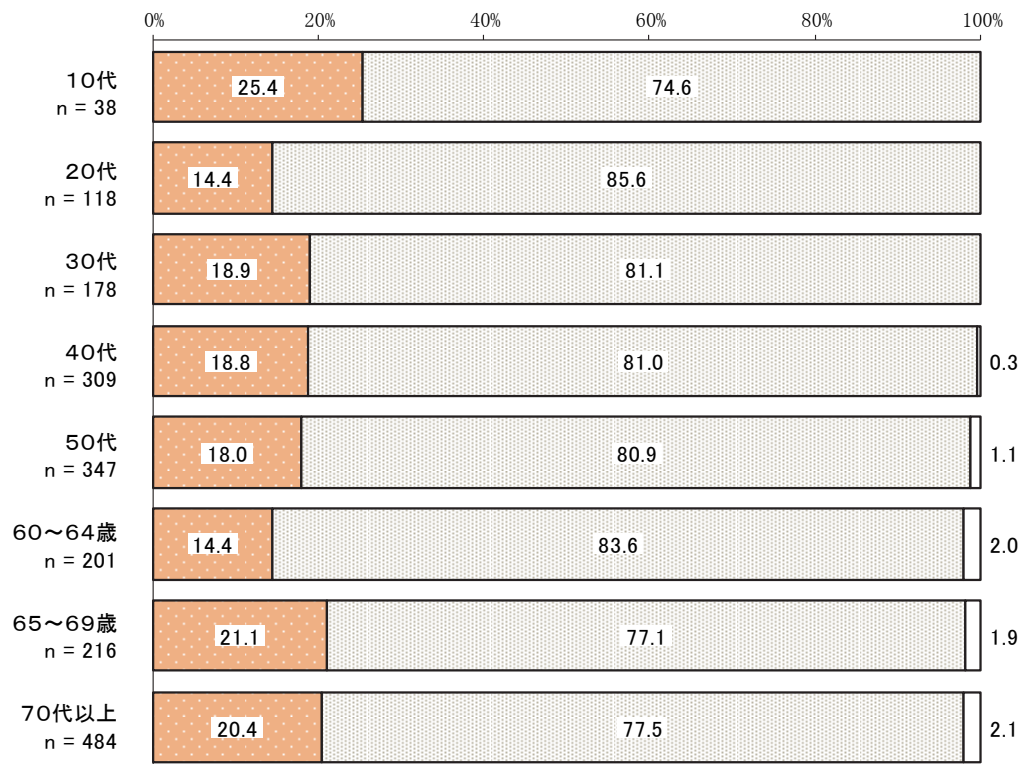
問 15 あなたは、過去 1 年間に文化・芸術に関する事で、鑑賞や創作・参加を通じた体験などの活動をしましたか。(〇は1つ)

「はい」の割合が 18.6%、「いいえ」の割合が 80.3%となっています。



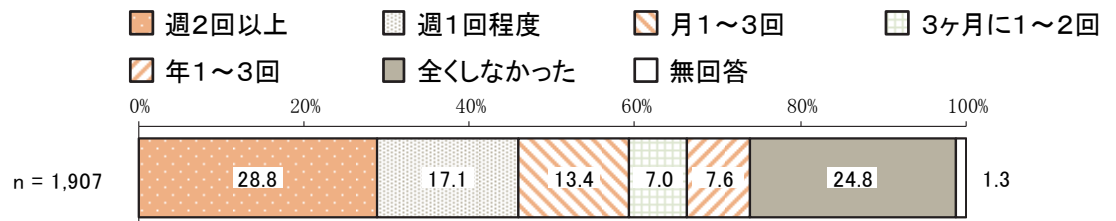
【年代別】

年代別でみると、他に比べ、10代で「はい」の割合が高く、2割台半ばとなっています。



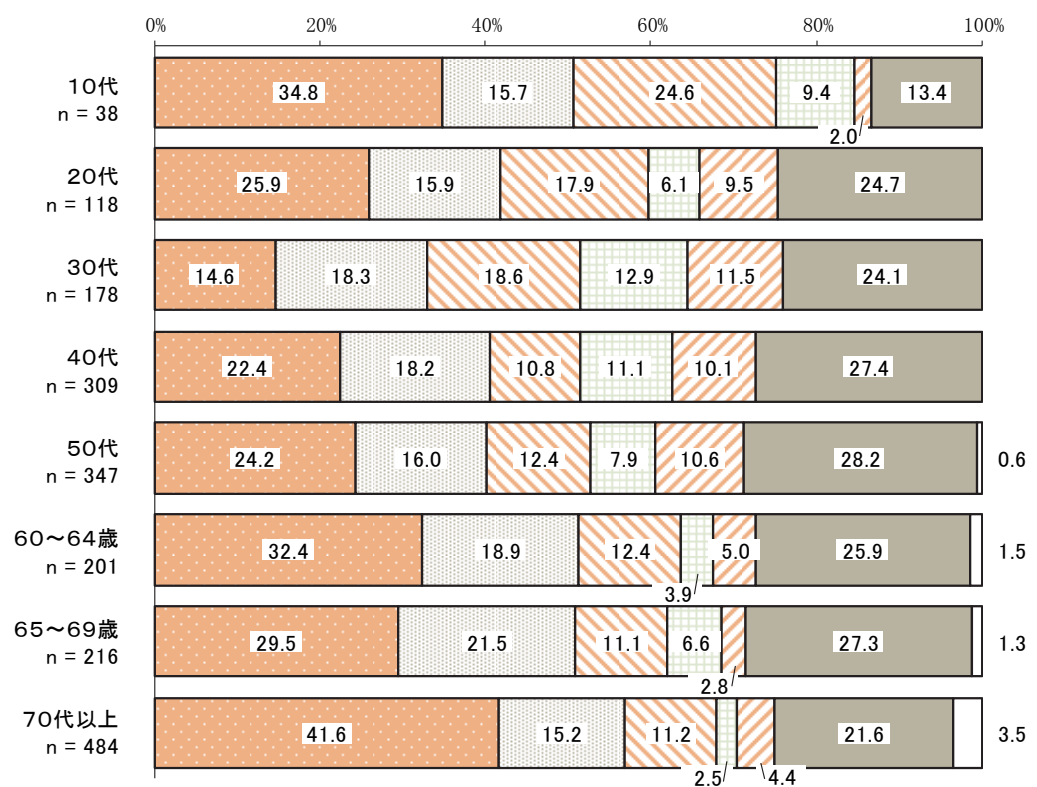
問 16 あなたは、スポーツ（軽運動を含む）を、過去 1 年間で平均してどのくらい行いましたか。（○は 1 つ）

「週 2 回以上」の割合が 28.8%と最も高く、次いで「全くしなかった」の割合が 24.8%、「週 1 回程度」の割合が 17.1%となっています。



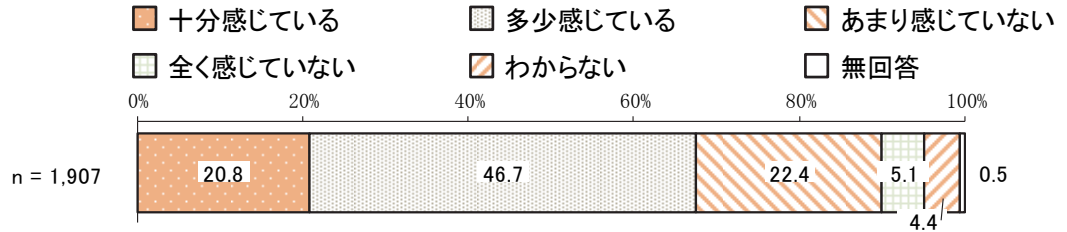
【年代別】

年代別でみると、60歳以上の年代で「週 1 回程度」と「週 2 回以上」をあわせた“週 1 回以上スポーツをする人”の割合が高く、5割を超えています。特に70代以上で「週 2 回以上」の割合が高く、4割を超えています。



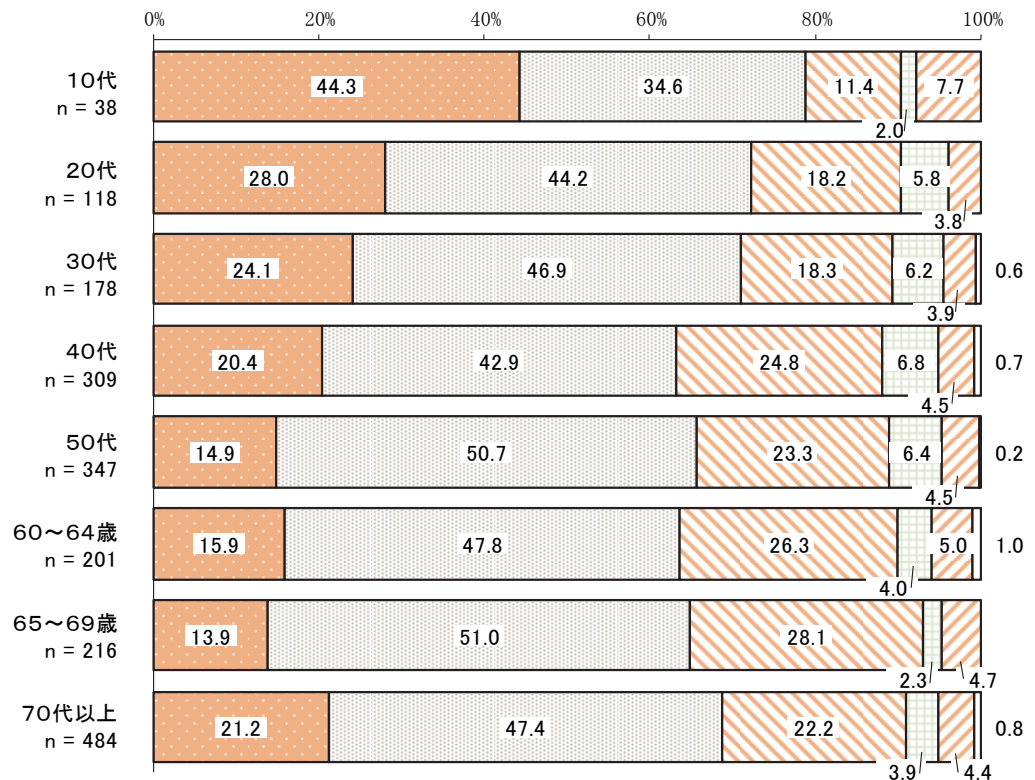
問 17 あなたは現在、生きがい（喜びや楽しみ）を感じていますか。（○は1つ）

「十分感じている」と「多少感じている」をあわせた“感じている”の割合が67.5%、「あまり感じていない」と「全く感じていない」をあわせた“感じていない”の割合が27.5%となっています。



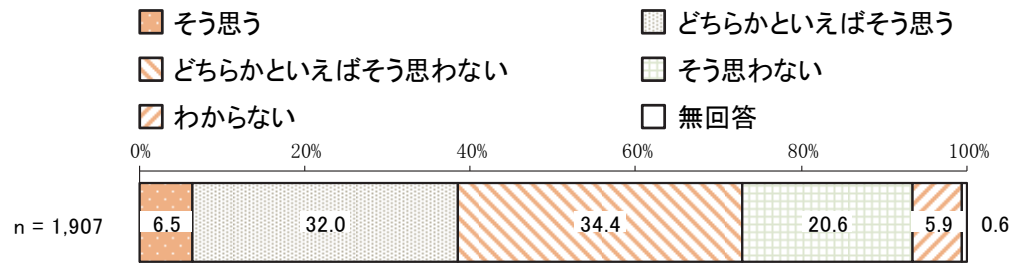
【年代別】

年代別でみると、10代から30代で“感じている”の割合が高くなっており、特に10代で約8割となっています。また、他に比べ、40代から65～69歳で“感じていない”の割合が高くなっています。



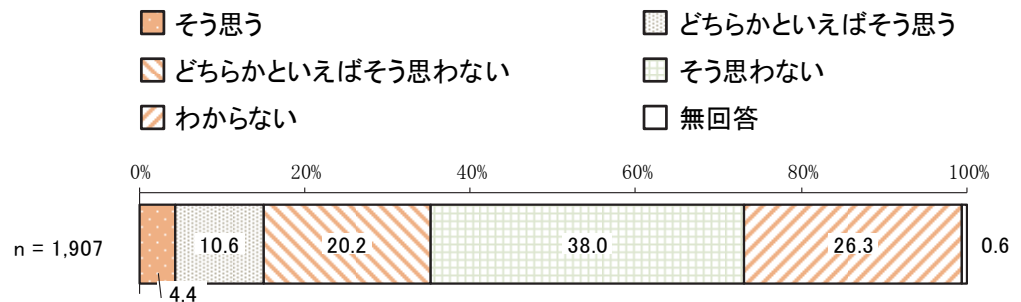
問 18 あなたは、市内の道路を徒歩や自転車で通行するときに、安心して快適に通行できると思いますか。(○は1つ)

「そう思う」と「どちらかといえばそう思う」をあわせた“安心して快適に通行できると思う”の割合が 38.5%、「どちらかといえばそう思わない」と「そう思わない」をあわせた“安心して快適に通行できるとは思わない”の割合が 55.0%となっています。



問 19 あなたは、市内のバスは利用するのに便利だと思いますか。(○は1つ)

「そう思う」と「どちらかといえばそう思う」をあわせた“便利だと思う”の割合が 15.0%、「どちらかといえばそう思わない」と「そう思わない」をあわせた“便利だとは思わない”の割合が 58.2%となっています。

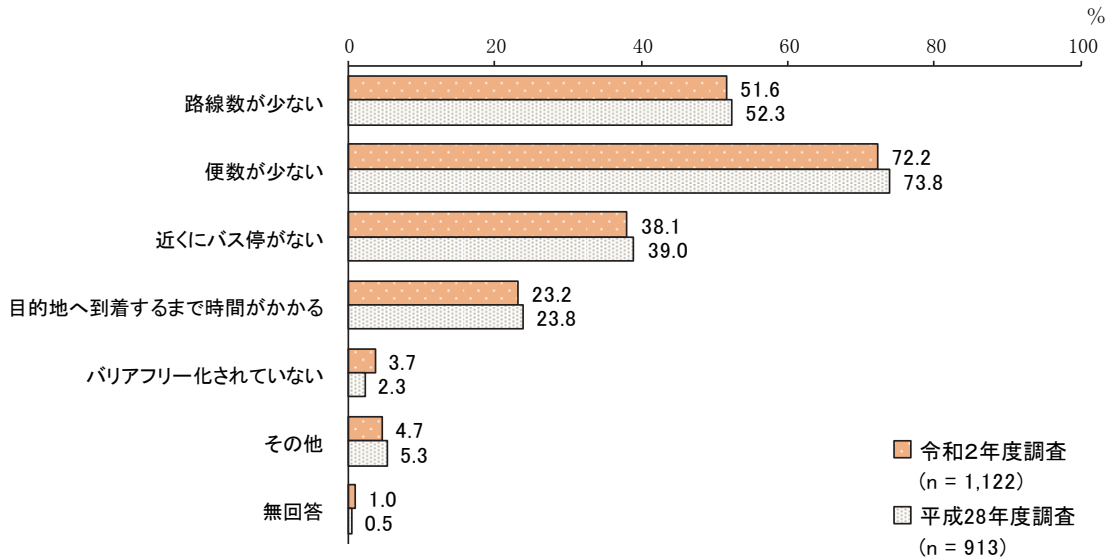


問 19 で「どちらかといえばそう思わない」「そう思わない」と答えた方にお伺いします。

問 20 市内のバスが便利ではないと思う理由は何ですか。(あてはまるもの全てに○)

「便数が少ない」の割合が 72.2%と最も高く、次いで「路線数が少ない」の割合が 51.6%、「近くにバス停がない」の割合が 38.1%となっています。

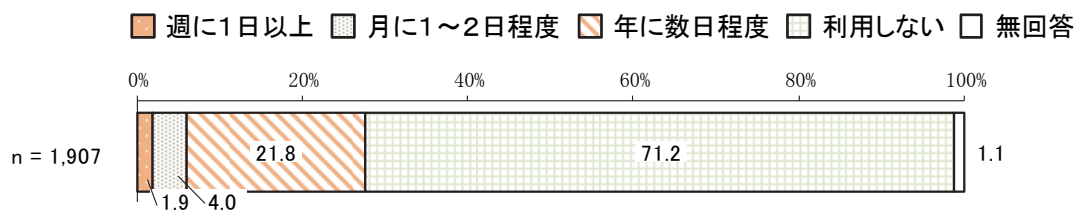
平成 28 年度調査と比較すると、大きな変化はみられません。



問 21 あなたは、市内のバスをどの程度利用しますか。民間路線バス、自主運行バスそれぞれでお答えください。

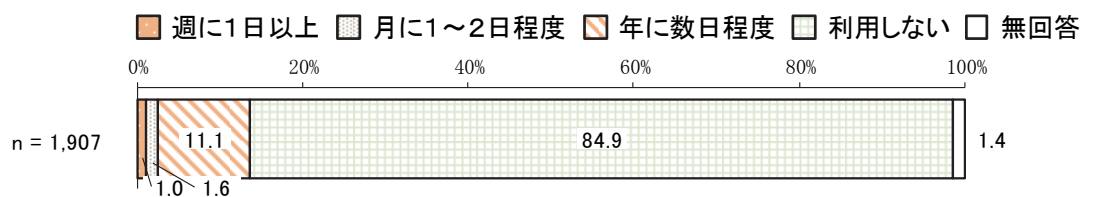
①民間路線バス利用状況 (○は1つ)

「利用しない」の割合が 71.2%と最も高く、次いで「年に数日程度」の割合が 21.8%となっています。



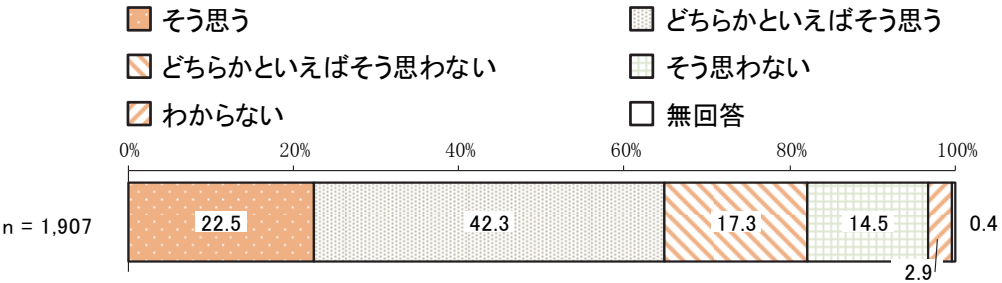
②自主運行バス利用状況 (○は1つ)

「利用しない」の割合が 84.9%と最も高く、次いで「年に数日程度」の割合が 11.1%となっています。



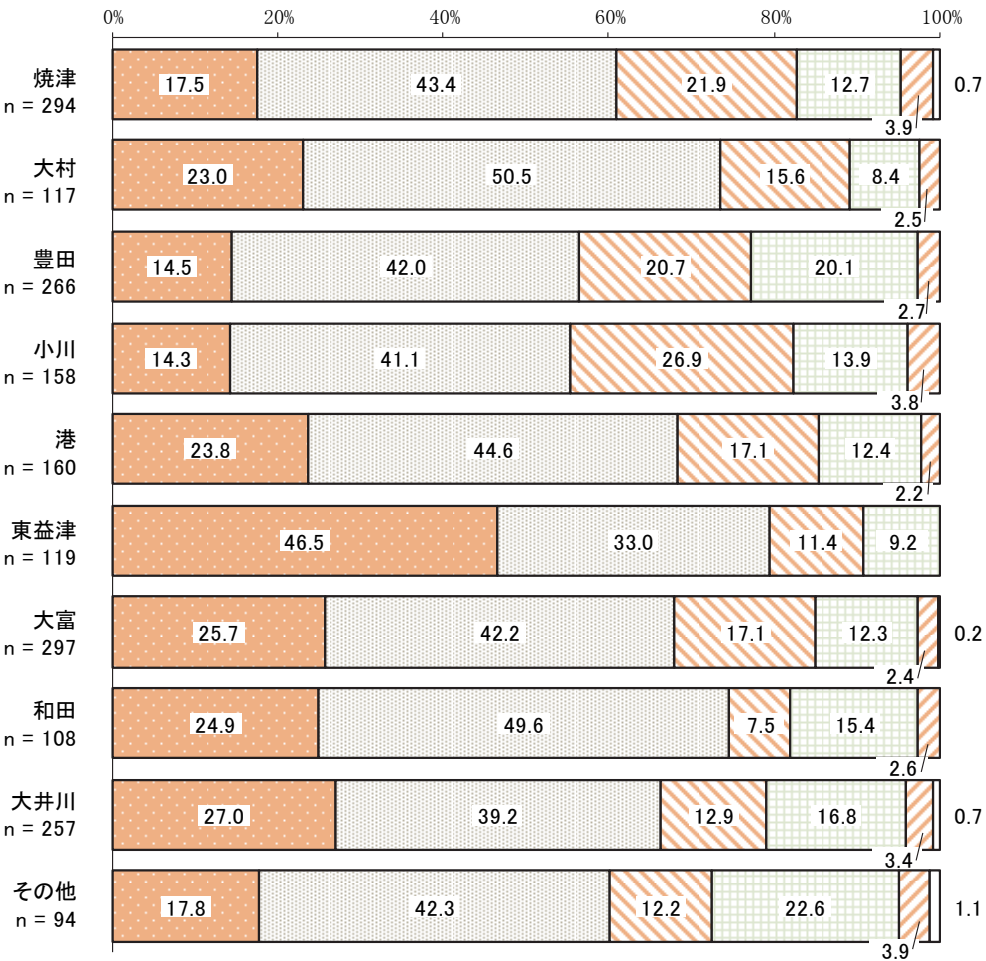
問 22 あなたの住んでいるところは、身近に花や緑が多いと思いますか。(〇は1つ)

「そう思う」と「どちらかといえばそう思う」をあわせた“花や緑が多いと思う”の割合が 64.8%、「どちらかといえばそう思わない」と「そう思わない」をあわせた“花や緑が多いとは思わない”の割合が 31.8%となっています。



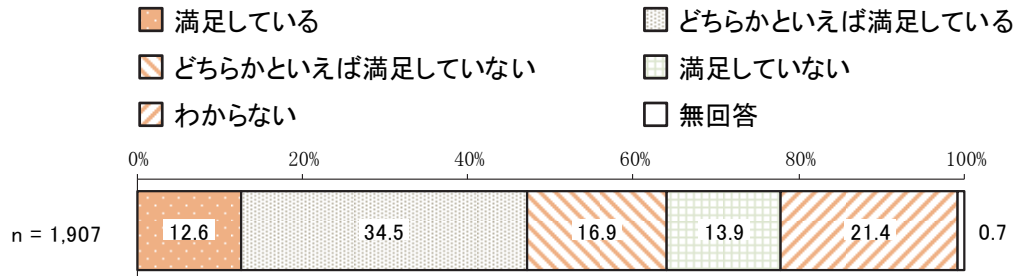
【地区別】

地区別でみると、他に比べ、大村、東益津、和田で“花や緑が多いと思う”の割合が高く、特に東益津で約8割となっています。また、豊田、小川で“花や緑が多いとは思わない”の割合が高く、4割を超えています。



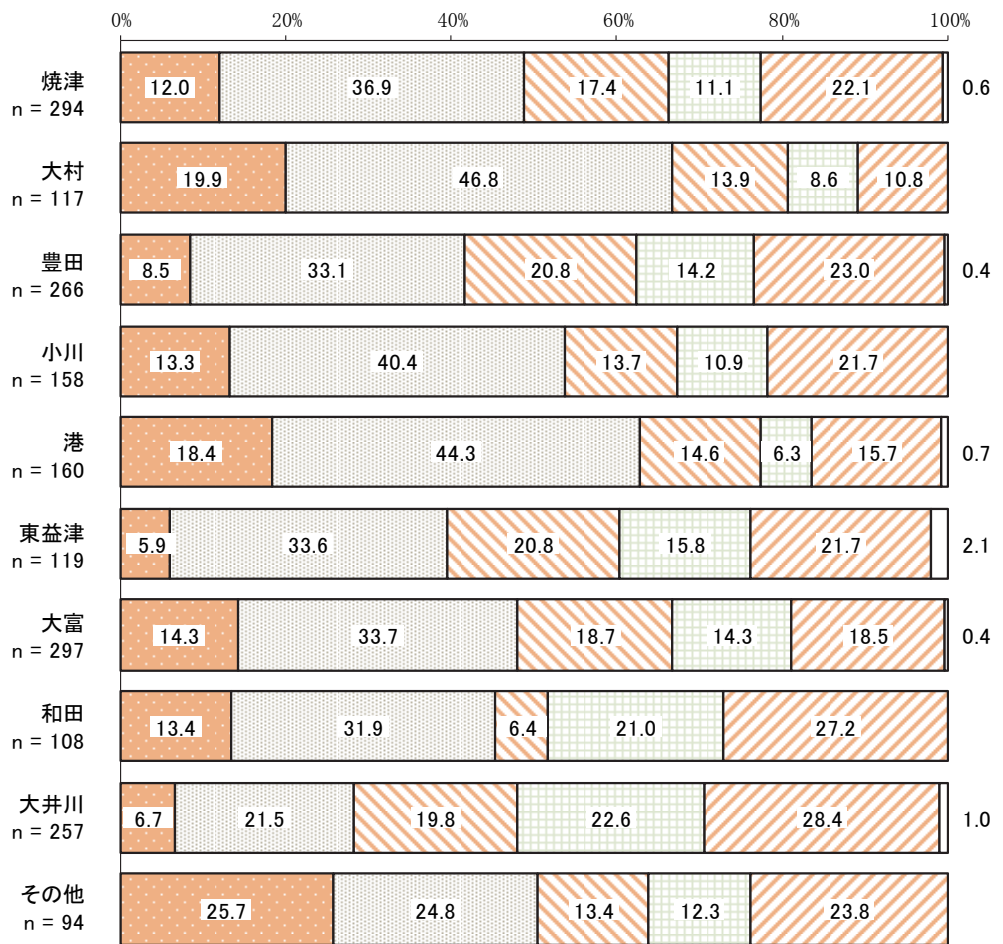
問 23 あなたは、市内の公園について満足していますか。(〇は1つ)

「満足している」と「どちらかといえば満足している」をあわせた“満足している”の割合が47.1%、「どちらかといえば満足していない」と「満足していない」をあわせた“満足していない”の割合が30.8%となっています。



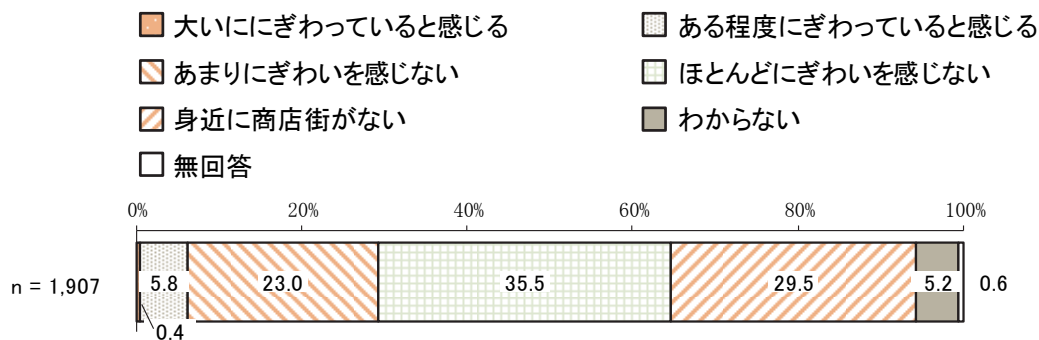
【地区別】

地区別でみると、他に比べ、大村、港で“満足している”の割合が高く、6割を超えています。また、大井川で“満足していない”の割合が高く、4割を超えています。



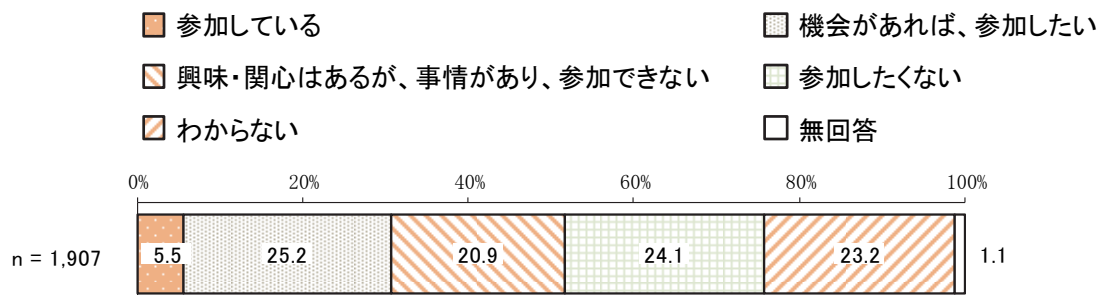
問 24 あなたは、身近な商店街に、にぎわいを感じますか。(〇は1つ)

「大いににぎわっていると感じる」と「ある程度にぎわっていると感じる」をあわせた“にぎわっていると感じる”の割合が6.2%、「あまりにぎわいを感じない」と「ほとんどにぎわいを感じない」をあわせた“にぎわいを感じない”の割合が58.5%、「身近に商店街がない」の割合が29.5%となっています。



問 25 あなたは、まちづくり活動（NPOやボランティア活動）に参加したいと思いますか。(〇は1つ)

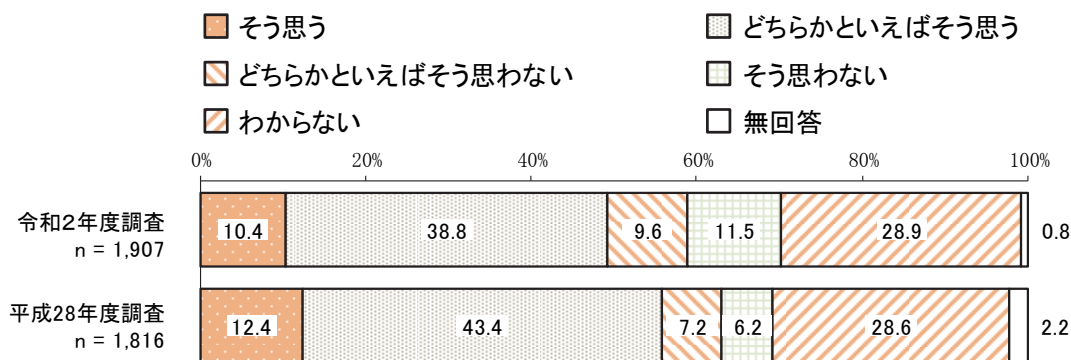
「機会があれば、参加したい」の割合が25.2%と最も高く、次いで「参加したくない」の割合が24.1%、「わからない」の割合が23.2%となっています。



問 26 あなたは、まわりに認められ（人権が）尊重されていると思いますか。(〇は1つ)

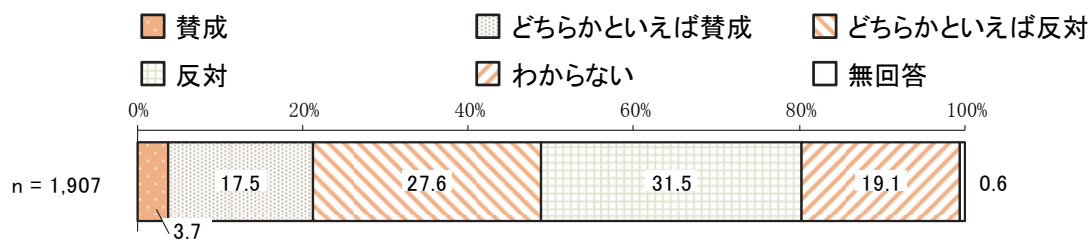
「そう思う」と「どちらかといえばそう思う」をあわせた“人権が尊重されていると思う”の割合が49.2%、「どちらかといえばそう思わない」と「そう思わない」をあわせた“人権が尊重されているとは思わない”の割合が21.1%となっています。

平成28年度調査と比較すると、「そう思わない」の割合が増加しています。



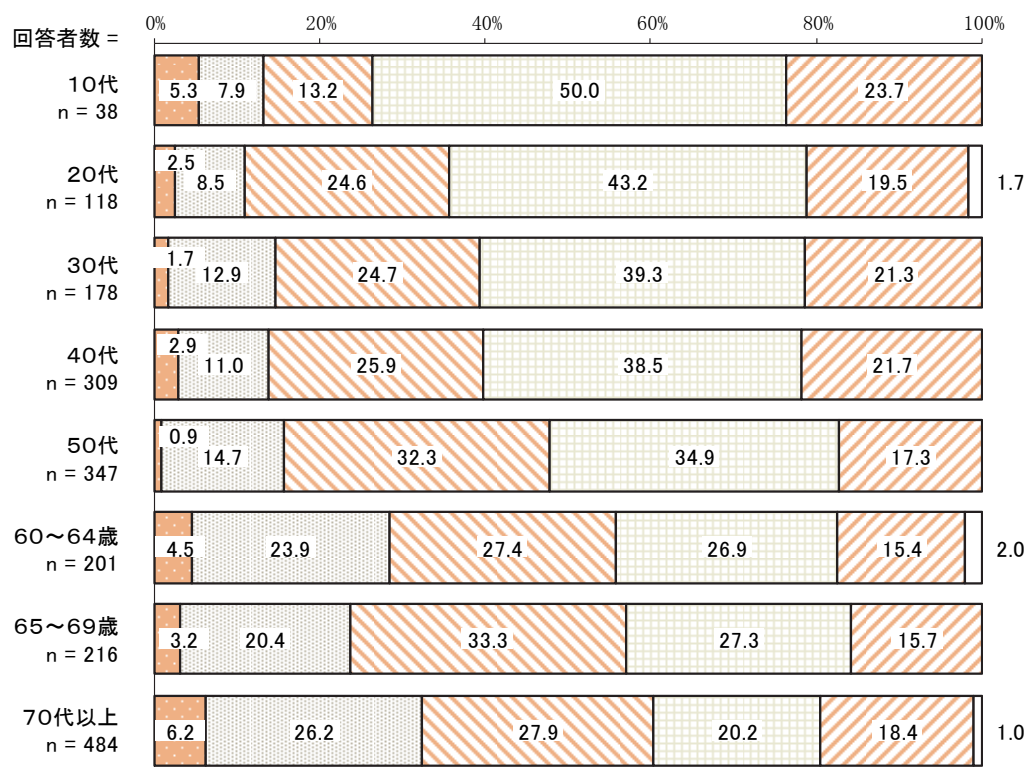
問 27 あなたは、「夫は外で働き、妻は家庭を守るべきである」という考え方に対して、どのように考えますか。(〇は1つ)

「賛成」と「どちらかといえば賛成」をあわせた“賛成”の割合が 21.2%、「どちらかといえ
ば反対」と「反対」をあわせた“反対”の割合が 59.1%となっています。




【年代別】

年代別でみると、年代が低くなるにつれ「反対」の割合が高くなる傾向がみられ、10代で 50.0%となっています。



問 28 あなたは、広報やいづ（7月1日号・11月1日号）に折り込まれて配布される男女共同参画情報紙Aしおかぜを読んだことがありますか。（○は1つ）

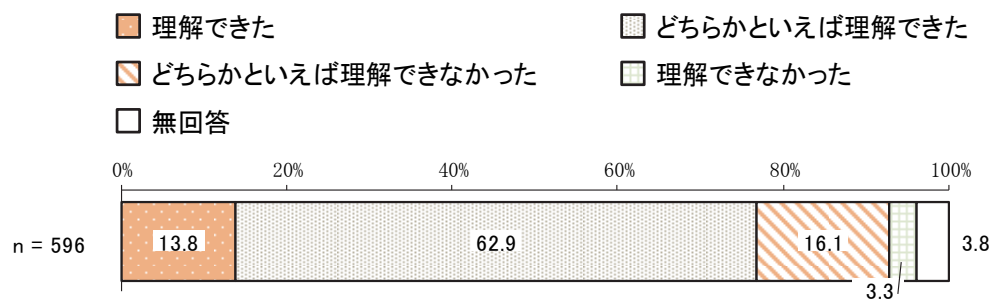
「読んだことがある」の割合が29.5%、「読んだことはない」の割合が69.9%となっています。



問 28 で「読んだことがある」と答えた方にお伺いします。

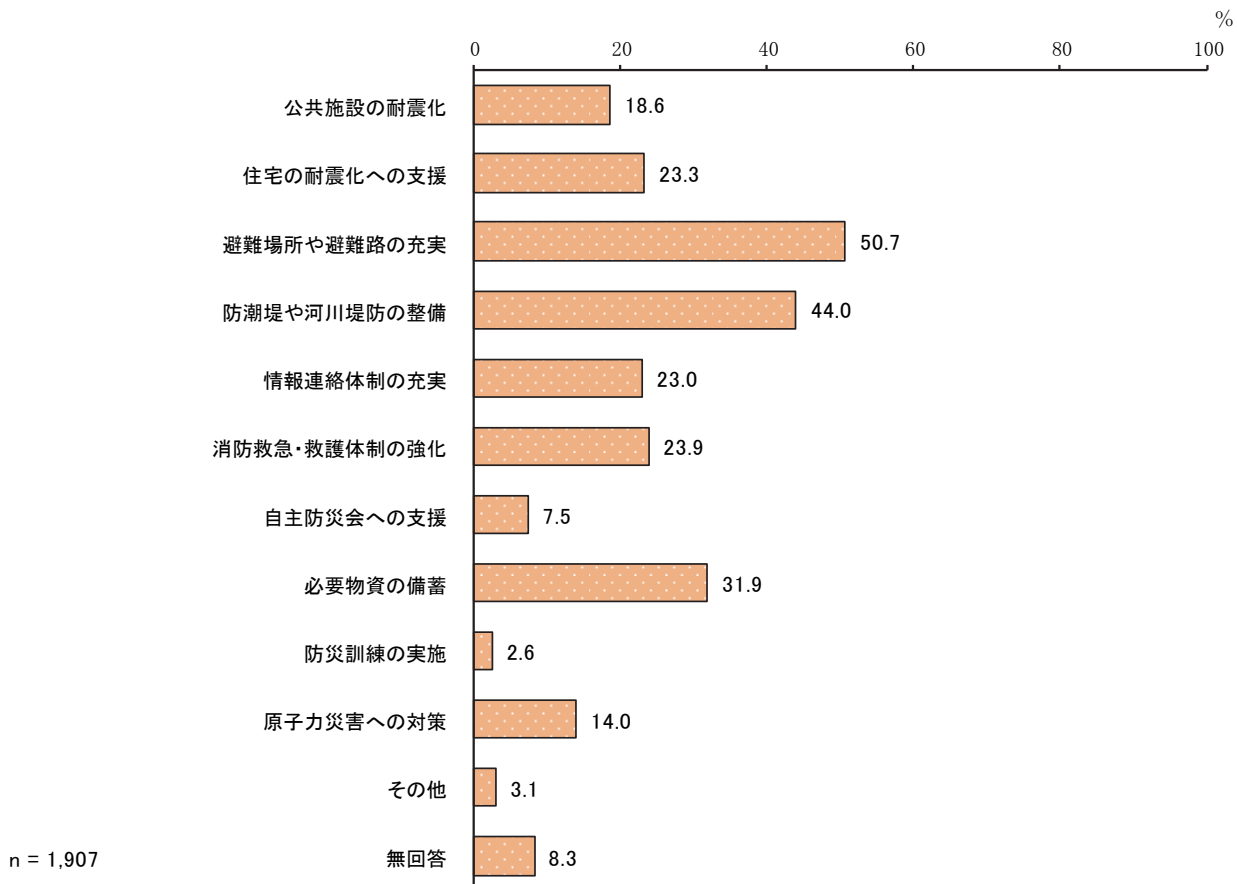
問 29 男女共同参画社会を形成していくことの必要性が理解できましたか。（○は1つ）

「理解できた」と「どちらかといえば理解できた」をあわせた“理解できた”の割合が76.7%、「どちらかといえば理解できなかった」と「理解できなかった」をあわせた“理解できなかった”の割合が19.4%となっています。



問 30 あなたは、防災・減災のまちづくりをしていくために、市が今後重点的に取り組んでいくべきだと思うことはありますか。(〇は3つまで)

「避難場所や避難路の充実」の割合が 50.7%と最も高く、次いで「防潮堤や河川堤防の整備」の割合が 44.0%、「必要物資の備蓄」の割合が 31.9%となっています。



【年代別】

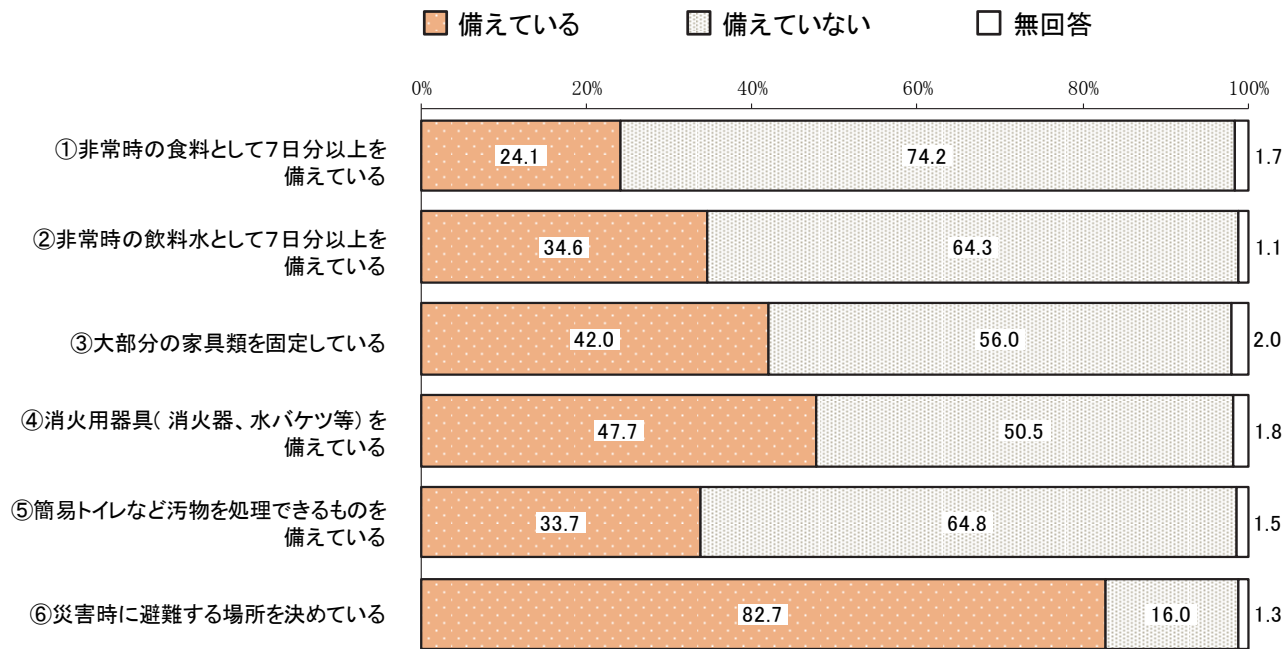
年代別でみると、年代が低くなるにつれ「住宅の耐震化への支援」の割合が高くなる傾向がみられ、10代で3割台半ばとなっています。また、他に比べ、10代で「公共施設の耐震化」「必要物資の備蓄」の割合が、65～69歳で「避難場所や避難路の充実」の割合が高くなっています。

単位：％

| 区分 | 公共施設の耐震化 | 住宅の耐震化への支援 | 避難場所や避難路の充実 | 防潮堤や河川堤防の整備 | 情報連絡体制の充実 | 消防救急・救護体制の強化 | 自主防災会への支援 | 必要物資の備蓄 | 防災訓練の実施 | 原子力災害への対策 | その他 | 無回答 |
|--------|----------|------------|-------------|-------------|-----------|--------------|-----------|---------|---------|-----------|-----|------|
| 10代 | 28.9 | 36.1 | 42.5 | 48.0 | 11.7 | 16.9 | 7.7 | 38.6 | 2.0 | 9.7 | 5.7 | 7.7 |
| 20代 | 23.7 | 32.1 | 44.9 | 43.0 | 17.4 | 14.2 | 4.0 | 33.3 | 3.0 | 7.8 | 4.0 | 14.6 |
| 30代 | 20.8 | 30.0 | 46.8 | 47.1 | 13.9 | 21.5 | 4.9 | 34.3 | 3.0 | 12.9 | 3.5 | 8.7 |
| 40代 | 17.0 | 24.0 | 55.3 | 43.7 | 21.3 | 25.8 | 3.8 | 30.4 | 2.0 | 10.7 | 5.5 | 7.4 |
| 50代 | 16.4 | 22.8 | 53.3 | 43.3 | 23.6 | 28.5 | 6.7 | 35.8 | 1.7 | 14.6 | 2.3 | 7.2 |
| 60～64歳 | 17.4 | 15.4 | 47.8 | 39.3 | 27.3 | 29.8 | 11.5 | 26.4 | 2.0 | 15.4 | 3.0 | 11.4 |
| 65～69歳 | 13.5 | 19.9 | 58.5 | 39.3 | 30.2 | 26.9 | 10.8 | 33.6 | 2.7 | 16.0 | 1.8 | 6.9 |
| 70代以上 | 18.5 | 18.5 | 49.9 | 45.7 | 28.1 | 23.5 | 10.8 | 29.3 | 3.3 | 18.3 | 1.7 | 6.4 |

問 31 あなたのお宅では、災害に対し、以下の備えをしていますか。
(○はそれぞれ1つ)

『⑥災害時に避難する場所を決めている』で「備えている」の割合が高く、8割を超えています。また、『①非常時の食料として7日以上を備えている』では「備えていない」の割合が高く、7割台半ばとなっています。



n = 1,907

Ⅲ 自由意見

問 32 その他、ご意見がございましたら自由にご記入ください。

※いただいた意見は原則として原文のまま、全て掲載していますが、特定の個人または法人やその他団体の権利・利益を害するおそれのある記載については削除しています。また、「なし」や「特になし」といった、意見はないとの回答は省略しています。

【10代男性】

- ・ 総合計画の政策のうち「暮らしやすいまちづくり」に関して一言。ハード整備(インフラや防災関連の基盤整備)が物足りない気がします。市の雰囲気は新たな商業施設や企業立地などの民間が行うものと、市が行う基盤整備がマッチして「あ、新しい雰囲気の街並み街道、などができた。防災関連の施設ができて安心してすごせる町になった。」などと思うものかと思います。南部土地区画整備事業がひと段落して、あの地域はよくなったと思います。次の大きな一手は何か気になります。先日、コロナの不要不急の外出自粛要請など、感染拡大防止の PR について、市長自らが防災無線で広報していました。すごくいいことだと思います。できれば、こんなちょっとしたこともマスコミに取り上げてもらえるよう報道等に投げかけて、「焼津市、頑張ってるな、おもしろいことやってるな」と県下にアピールするとういと思います。(くらべて島田市は上手な気がします)目立たない、堅実な業務も着実に進めながら話題性にとんだ業務は積極的に発信するべきかと思います。問 27 について。「夫は外で働き・・・」の考えですが、ちょっと表現が尖りすぎている気がします。このワードでは【賛成】は付けづらいかと思います。男女共同参画に関する質問なら、もう少しソフトな表現の方が意識調査としては良かったのではないかと思います。ちなみに私は、子育てのことを考えると、夫婦の間である程度の役割分担をする⇒夫、妻、男、女、関係なく1人は主に働く人=お金を稼ぐ人、もう一人は主に家事や子育てをする人=お金を使う人、分業制のほうが良いと思っています。これからも、焼津市がますます盛り上がるよう市政の企画、施策について期待いたします。
- ・ 街灯を増やしてほしい。
- ・ 公園がありません。子供の健康のために必要だと思います。
- ・ 私は高校生のため、現時点で焼津市の総合計画に対して関心をよせる事をしていませんでした。今後はこのような機会を戴いたので、受験が終了したらHPなどをみていきたいと思います。そして自分が住んでいる場所をもっと理解していきます。
- ・ 焼津は車が止まってくれないようにかんじます。歩行者や自転車に乗っている人にもっとゆずりあいの気持ちを持つべきだと思います。
- ・ 焼津駅から乗るバスはまあまあ本数は多くて便利だと思うけど、休日とかにバスを利用して帰るときに、21時以降のバスが無くてそこが不便だと思う。タクシーを使うとバスよりすごい高くなるから、難しいとは思いますが本数を増やしてほしい。朝、子供や、家族がバスを利用しようとするが、このあたりは1時間1本だから間に合わなくなり自分が送るふたんもあるから1時間、1本をどうにかしてほしい。仕事もあるので本数が多くなると便利です。あと、片方に横断歩道はあるのに、もう片方にないところがあるからつけてほしい(小川のスポーツクラブのところ)。

- ・ 大井川地区に住んでいますが、道がでこぼこです。特に歩道。国道 150 号あたりはよく通るので、直してほしいです。自分の知識不足もありますが、結局「市って何してるのか」を知らない人が多い（若い世代、学生は特に）と思います。直接会うことはないかと思いますが、いつも顔も知らない僕たちのためにいろいろしてくれてありがとうございます。大変だと思いますがご自愛ください。

【10 代女性】

- ・ 今の若者にとって焼津市はつまらないと思います。映画館もないし、大型施設もないし、何かあると、市外に出て買い物したり、遊びに行ったりと、他の市に比べるととても劣っていて、閑散としています。もう少し活気があるようにしてほしいです。他市の子と遊ぶ時、焼津はつまらないよと言っています。若者が焼津に集まってくるような市にほしいです。
- ・ カフェなど集中して勉強できる場所が少なすぎる。スタバ 1 個じゃ足りない。駅が遠い。公園は増えても遊具がしょぼい←島田を見本に。友達と遊ぶ場所がない。市役所をイオンの横にすればよかったのに。子ども館も同じ、中心に作るべきだったと思う。古い人に合わせて作ると失敗する。これからの世代に聞くべきだったと思う。
- ・ 避難場所や倉庫に赤ちゃんのおむつやミルクなどを置くといいと思います。
- ・ もう少し、コロナに関する情報を詳しく知らせてほしいです。基本のハウレンソウ（報告・連絡・相談）を県知事や様々な方と採るべきだと思う。
- ・ 焼津市民は人柄もいいし、とても過ごしやすい気候でとても良いです。すばらしい市だと思います。
- ・ 自転車の駐輪場が狭くて屋根がなくて自転車がさびます(北口)。広くして屋根をつけてほしいです。
- ・ 人が 1 人歩けるほどの道はばしかない所があるので歩道を広くしてほしい。そちら側の歩道を自転車で運転しているととてもこわい（車とのせっきん、対向者、電柱）。
- ・ 西焼津駅付近か駅構内にコンビニがほしい。
- ・ 大規模商業施設の設立希望です。市内の情報の SNS による提供。
- ・ 両親から大井川町にとって焼津市と合併したメリットが全く感じられないと聞いています。あらゆる年代が楽しめる商業施設や公園もなく、藤枝や島田の方が行く機会が多いです。若い人はさかなセンターには行きません！！

【20 代男性】

- ・ いじめを見て見ぬふりをする教師が多い。小中でいじめをうけたが教師も参加するなどひどいものだった。味方はいない状態でした
- ・ 公園等にバスケットコート、バスケットゴールを作してほしい。野球や、サッカーはできてもバスケットはできない。文化センターのようにバスケットができる環境がほしい。道路について。焼津市は何を考えているのでしょうか。道を途中までしか広げていない、中途半端な工事をしてある所が多すぎ。やるならやれ！！中途半端ならやるな！！
- ・ ゴミの分別が細かすぎる。
- ・ コロナ禍の中、市役所のみなさんととても大変であると思いますが、市民と力を合わせてこの困難を乗り越えましょう。いつも焼津市を支えていただきありがとうございます。
- ・ さかなセンターの建て替え、さかなセンターの家賃見直し、さかなセンターの集客方法、八楠 4 丁目を都会に。
- ・ 住民税が高い。出産祝い金等あるといい。住宅建設補助など、あるといい。

- ・ 焼津市で一番市内が盛り上がる日は、8月12日、13日の焼津神社例大祭だと思っています。昨年はコロナウィルスの影響で中止となってしまったが、今年こそ祭事と行ってもらいたいと市民の多くの方が思っていると思います。今後のコロナウィルスの状況次第になってしまうと思いますが例年とは違った形でも市民が笑顔になれるようにお祭りに関係するイベント等を開催していただきたいです。

【20代女性】

- ・ 信号の老朽化、道路の老朽化が目立つ。高校生の際は、自転車通学だったため、道路の整備が不十分のため通学時怖いと感じていた。これからの学生にも同じ思いはしてほしくないです。バスの本数の少なさ、運賃の高さ、路線の少なさで大学時代苦労しました。平日なのに朝は7時も2本、夜も19時代には最終バスが出てしまう。不便のため、利用者が少なくなるにまっています。路線も少なく、乗り換えもできませんし、改善してほしいです。子育て世帯に向けての支援がもう少し充実してほしいです。出産だけでなく、結婚時にも手当てがあると嬉しいです。
- ・ 広報やいずの無駄。もっと読みたいと思う表紙、ためになる内容にしてほしい。無駄な内容が多い。保育園や幼稚園についての情報が欲しい。小さい子がいて自分の時間も限られる中、たくさんの保育園・幼稚園の調べものに労力と時間を割くのは辛い。助成金などお金の負担が減ってうれしいので、次のステップもぜひお願いします。
- ・ バスの本数がない所とある所の差が激しく、いつもつかう線は利用者数も多いはずなのに少ない気がします。朝、バスが遅れるのはしょうがない事なので、前もって出るといっても1時間2本しかないとどうしようもない時があります。もう1本でも増やして欲しいと感じたことがあります。飲食店にマスクをせずに来店する人が多いけれど、お店の人が注意すると反抗する人もいます。市として飲食店の人にもっと対策協力した方がよいのではないかと感じました。お店に食べに行ってもそういう人を見ると不愉快な気持ちになります。店員さんがその変な人の対応をするのをみているとかわいそうです。
- ・ 東益津地区に充実した公園が無い為、充実させて欲しい、もしくは東益津ようち園の園庭を開放して欲しい。東益津小・中学校の子供の数が減ってきているのが気になる。周りの友達もお家計画している人が増している中でここは立地も良くて(駅近、静岡にも近い車通りも少ない)惹れるが分譲地がない。もっと増やすべきだと思う。
- ・ 街灯が少なかったりカーブミラーが少なかったりと特に夜道は防犯上危険が多い気がします。また大井川地区は近くに充実したスーパー、服屋、娯楽施設が少なく、どこに行くにも車がないと行けません。交通の便に関してはかなり不便だと思います。バス自体も本数があまりないので気になります。防災に関しても今後大地震や津波がくる可能性があるので対策をもっとしてほしいと思っています。食料の備蓄はどうなっているのか、情報伝達は何を介して行われるのか、交通はどうなるのかなど教えてほしいです。
- ・ 学生の頃は焼津は田舎でする事もなく、とくに好きとは思いませんでした。しかし考えも変わり人のあたたかみと静岡へのアクセスの良さ、落ち着いた公園がたくさんあったり……。とても良い街だと思います。中学生や高校生が楽しい、集まれる施設があれば人口流出も少し減るのかなとも思います。コロナの事で市役所の皆さんも何かと大変だとは思いますが、今後ともよろしく願います。

- ・ 区画整理の進みが遅いように感じる。道がコンクリートになっていないので土が掘れてしまい、デコボコしている。水たまりができてしまう。部分的にコンクリートにしたり対応してくれているが、それよりも早く終了してもらいたい。
- ・ 元々大井川地区まで運行しているバスは本数が少なかったのですが、昨年になり更に本数が減り、休日や平日夜は自家用車なしには生活がとても不便です。いつも乗車人数が少ないので増便は難しいとは思いますが、タクシーの料金等もう少し下がれば移動の負担が減ると感じます。大井川地区に電化製品店を置いてほしいです。
- ・ 子どもの医療費助成をしていただけて、本当にありがたく思います。公園や子育て支援センターなど子どもを安心して遊ばせてあげられる施設が多くあるのも嬉しいです。焼津に住んでいて本当に良かったと思います。コロナ禍でイベント等が中止になり、とてもさみしく思いますが、その中でも対策をしながら、できるようなイベントが開催されるといいなと思います。コロナが落ちついた際には、ぜひ、みんなが楽しめるようなイベントをしてほしいです！！
- ・ 市のことを考えて下さりありがとうございます。
- ・ 市外の人に紹介できる程の施設や名所、住むメリットが思い浮かばない。県外の友人に行くと言われても、市外の場所は行く事が多い。
- ・ 焼津には短い間しか住んでいないので「分からない」ばかりになってしまい申し訳ないです。
- ・ 焼津はいい街だととても思います。大地震発生し津波被害をととても恐れています。海から近くとはいわないですが近年ハザードマップでは大丈夫だった場所も各地で被害が出てきている所が多数あります。大富地区も津波が来てもおかしくないと思っています。焼津に住んでますが海近くを利用するのに抵抗があります。海近くの“避難タワー”もう少し高さがあった方がよいのでは？と日々感じます。心配症ではありますが少しでも不安が少なく焼津の生活が出来るようになるといいと意見失礼致します。
- ・ 津波が怖いです。焼津市は暮らしやすい街だと思っていますが、将来車が運転できなくなったら交通が不便かなと思いました。あと選挙でイオンで投票できたのが、とても便利でした。
- ・ 藤枝の方が魅力的だと思うのは駅周辺環境の美しさがあると思います。外から人の流入を呼ぶように駅周辺（焼津駅・西焼津駅）の整備を頑張って頂きたいです。
- ・ 防災広場は現在のままで整備は終了でしょうか。防災、防災とうたっていますが、いざ地震が起きたら津波が怖くて、わざわざ海の方へは行きたくないと思います。もっと子供が遊べる施設を作ってほしいです（島田市のゆめ、みらいパークのような）。市外から来てくれるような施設がなければ皆市外へ行ってしまおうと思います。ターントクルこども館も、大井川住民からしてみれば、遠く、駐車場も 30 台程度では少ないのではないのでしょうか。もっと子供たちと楽しく安心して暮せる焼津市になってもらいたいです。所得に関係なく 18 才まで医療費が無料なのは焼津の魅力だと思っています。

【30代男性】

- ・ 子育ての費用(学用品、制服など)がかかりすぎる。世帯収入が増えにくい世の中で満足した子育てができるような支援があると良い。学校の PTA 活動を無くせないか、共働きが増えており昔のように活動を求められても対応できない。公費でシルバーさんに働いてもらうなどする事で高齢者の雇用にもなるのでは。
- ・ 駅、商店街付近が非常にさびしい。

- ・ 石津西公園がもったいない。お店やろめん店、フリマなどイベントをやったほうがいい。藤枝をみならった方がいいですね。
- ・ ①福祉に関する手続きが島田市とくらべ焼津市は手続きが大変。②島田市の方が子育てに対すること。サポートがしっかりしている。
- ・ アンケートなどはみんなの意見が聞けるからとても良いと思う。焼津の行政がしっかりと考えてくれていて安心である。
- ・ コストコを作ってほしい。
- ・ コロナでのクラスターが発生しないようにして欲しい。協力できることは協力します。
- ・ こんな紙で行政が変わると思えないです。
- ・ 昨年の7・8月分の水道料金全額免除は大変助かりました。ありがとうございました。
- ・ デイサービス（児童施設）で療育手帳のある子が土日に見てもらえるものがありません。平日にのみ休みのため困っています。
- ・ 道路の整備が進んでいない所がある。道が悪いところもなかなか直っていないし、線や横断歩道の線が消えかけているところが多いので夜車で走っていると危ないと思う。
- ・ 豊田地区は住宅街の水路がむき出しになっている所ばかりで通行にあぶない。住宅街は車一台分の道幅なのに水路にふたがないので自動車、歩行者が通りにくい。小学生があぶない。水路の整備をしてほしい！！豊田も子土の方は整備されているが、五ヶ堀の方は全然！！
- ・ 日頃、私たちの生活のために尽力いただきありがとうございます。1つだけ意見を申し上げさせてください。防災訓練を地区ごと公園などで行っていますが、実際、災害が起きた時はもっと少数、班？小規模、班？で対応するのではないのでしょうか。現実的でない訓練をするので（地震の時、公園に数100人であつまりますか？）はなかもっと実際に起きた時の動きを相談して訓練すべきだと思います。また、中学生を中心に「必ず」訓練に参加させていくことが大切だと思います。私も一教員として、生徒へ声をかけ、いざという時に焼津市の力になってはたらける生徒を育てて行きたいと思います。
- ・ よく行くスーパーのマグロがもっと安くなれば良いと思います。
- ・ 魚関係の企業からの煙・臭いがひどく、全く窓を開けられない。コロナの中換気が出来ない生活をせざるおえない。何とかならないのか。市は漁業関係ばかりに力を入れているのではないのか。一般市民の生活も守るべき。洗たく物にも臭いがつく様な市に誰が引越してくると思いますか。
- ・ 公園を増やしてほしい。近くに遊べる場所がない。市民が無料で気軽に遊べる場所を。健常でも障害児でも気軽にみんなで交流し、遊べる環境作りを。
- ・ 公共施設（公園等）のトイレをきれいにしてほしい。授乳室を増やしてほしい（数少なく車で授乳していることも多い）。新しくできるこども館、市内の利用料の割引や割引券がほしい。コロナで密集をさけたいのは分かるが、お金が高いと利用しにくい。
- ・ 合併したが、合併したことによる環境変化を感じない。特定地域の発展だけでなく全体的に発展していく市政を望みます（大井川地区在住）。焼津市内の公共施設はあまり利用しない。藤枝市の施設を利用する。あまり焼津市に良いイメージがない。
- ・ 子どもと遊べる公園がたくさん整備されていて、駐車場もあって助かります。子どもの医療費助成も費用の心配もなく、安心して病院でみてもらえるので助かります。交通量の多い狭い道路に歩道があると安心して歩けるので、歩道があるといいなと思います。

- ・ 私は他県からの移住者ですが、地元から家族、友人が遊びに来た時に、連れて行ける場所が少ないなどと思います。せっかく全国でも有名な焼津で、訪れる人もそこを期待して来ています。せっかく、港に広い土地があるのだから他地域から訪れた人が寄る事の出来る、下田や、伊東の様な施設が有れば良いなどと思います。そうすれば、焼津駅からの徒歩の客も駅前商店街で、買い物もするでしょうし、地元の方はあまり意識していませんが、他住民から見れば、焼津は、熱海、伊豆に並ぶ有名な観光地です。他の市町村にはない「有名」という財産を活かしてほしいと思います。焼津市の益々の発展をいのっています。
- ・ 住民税を安くしてほしい。
- ・ 商店街がさびしい感じがするのでイベントを開催したり、食べあるきできる店舗がたくさんあるとよい。少しお昼や夕飯のおかずを買える店が増えてほしい。
- ・ 焼津という海に近い市でありながら、海を活用していないと思います。同じ県内の清水や沼津など海上釣り堀などを行っており、その場に入るのに駐車場代などを取って、その資金を海の清掃活動費に使用していたり、管理費等に使用していると書いてありました。今のコロナの時代に入り釣りをする人が増えているため、駐車場代や釣りができる所を提供するかわりに料金を取れば、市のお金も増えるし、漁業組合にもその他の人件費もでき雇用問題などにも少し活躍できるのではと思います。
- ・ 焼津駅や駅周辺の発展を望む。新型コロナウイルス感染状況について詳細を公表してほしい。
- ・ 青峰プールを改装、きれいにして大きくて遊びやすくしてほしい。新しくできる駅前の室内遊び場は、駐車場が無料でありますか？
- ・ 大きな商業施設など人が集まり焼津の新しい名所、にぎわいのある場所を作ってほしい。
- ・ 町内の集り、防災訓練や川そうじ、ゴミ拾い等が多過ぎます。町内会自体の存在は否定しませんが、行っている活動が有意義な内容であるとは思えません。減らして頂きたいです。
- ・ 藤守地区に住んでいますが、街灯がほとんどなく、夜の道がとても暗いため、ウォーキング等で外を歩く際に少々不便さを感じます。あと、通勤に焼津駅を利用していますが、早朝に空いているお店が無いので、急に買い物がしたくてもできない状況になることがありますので、整備の検討をおねがいします。
- ・ 道がわるすぎる。

【30代女性】

- ・ もっと大井川地区の整備（道路・水道）に注力してほしいです。蓮華寺池公園のように、どの世代でも楽しめる大型公園が出来てほしいです。焼津には子供向けの公園ばかりだと思います。野鳥公園がひどい状態でした。確認出来たのはカラスとハトだけでした。家の庭の方が色々な鳥が見れます。池は雑草だらけ、観察小屋は汚れて暗い雰囲気。デッキを造って海を見ながら休憩やヨガ教室できるとか、週末にケータリングカーが集まる場所にしたりなど、何か活用できないか。
- ・ 税金を電子マネーで支払えるようにして下さい！！商店街以外にも目を向けて下さいね！！島田市のゆめみらいパークや児童館のように、小学生もたくさん遊べる大きな遊具のある公園がほしいです！

- ・ 2019年3月に牧之原から引っ越して来ました！焼津は牧之原市と比べものにならないくらい楽しいです！引っ越しを機に転職をして野菜の配達をしています。2時間くらいしか働いてないのでゆとりがあり、毎日充実しています。毎週自転車で100kmくらい走っていますが自宅（東小川）から岡部（大正トンネル）に行くまで信号が多く、道が複雑で時間がかかります。道がシンプルになればいいなと思います。電気屋のジョーシンの前の道に歩道があれば走りやすい。
- ・ LINEの公式アカウントをよく利用しています。使いやすく、すぐに調べたいことを調べることができるのでありがたいです。また以前より防災メールや同報無線が活用されていると感じています。市内の情報が入り生活がしやすいです。ただ、本庁舎やアトレ庁舎で手続きをする際、該当の受付も、顔を見るだけで対応して下さる方がおらず「すみません。手続きに来ました」と声をかけてやっと対応してもらおうという場合に多々あっています。お忙しいことは承知ですが、市役所のかたの対応の仕方が気になりました。
- ・ アクアス焼津の近くにあるビーチバレー用の施設を作った意味が分かりません。みんなが使えるものではないと思います。
- ・ 大きくて広い公園はあるのに遊具が少なすぎ。島田、藤枝を見習ってほしい。文化センター（清見田公園）にもっと遊具を増やしてほしい。老朽化がすごい。ショッピング施設がしょぼすぎ。大型ショッピングモールを作ってほしい。駅前が閑散しすぎてさみしい。焼津＝港町＝魚。確かにその通りだが、そのイメージに頼りすぎ。→これはもうみんな知ってるから新しい焼津を見せて欲しい。
- ・ お金の使い方が不明瞭だと思う。自治会のしくみをなんとかしてほしい。←これについて市民の意見をきいて！！ゴミ（可燃も不燃も）の出し方も自治体にまかせすぎてませんか？若い世代がもっともっとくらしやすく、高齢世代も安心してすごせる焼津を作ってくれることを期待していますよ！！本当に本当にお願いします。
- ・ 広報やいずをスーパーにも少しおいてほしい。役場も図書館もほほえみも、子供が小学生になるといなくなるので。
- ・ 子育ての講座がたくさんあるが、全て母親に対してのもので、平日の午前などしかやっていない。父親にも、子育ての大変さや母親が働くためにどんな生活をしているのか、知る機会を、小学校や幼稚園などで父親向けに行って欲しい。コロナでの休校などで母の負担が大きかったことを知ってほしい。
- ・ コロナ感染の報道内容に規制があることが気になる。個人情報とはともかく、コロナ感染者が発生した企業は、報道されても良いのではないかと思う。自己発表した企業は→誠実、しない企業は→不誠実のような風潮は、いかがなものかと思う。企業にゆだねすぎているし、市の責務は何かと疑問に思う。また、報道しない事でクラスターの発生を助長させているように思う。
- ・ コロナ禍で1年をすごして強く感じたのは、教育現場のIT化は急務だということです。ワラ判紙のプリントはもう廃止にし、メール等でお知らせを配信した方が良い。アンケートの集計やPTA役員決めも今は紙で記録していますが、そのためにわざわざ時間をさくのはもったいない。アンケートも簡単にデータ集計できますし、プライバシー保護の観点からも優れたツールがたくさんあります。教育現場の遅れは子供への教育の遅れに直結する問題です。日本はすでに置いていかれています。

- ・ 年々、活気がなくなっていくような気がします。生まれ育った場所なので・・・もっと人が集まるようなイベントとかやってほしい。若い人がもっと活躍できるような場所があればいいなあと思います。フェスとかイベントとか盛り上がるような事を市の主催でやってほしいです。焼津市にもっと元気になってほしい・・・
- ・ 焼津市と合併しましたが旧大井川地区に何も恩恵が与えられていません。合併して何も得していません。旧大井川地区の住民皆同じことを思っていると思います。藤守岡地区に市の本管を網羅してほしい。選挙以外焼津市長の姿を見ないのですが、その他のときも姿を見せ顔を見せてほしいです。アンケート調査が反映されることを願っています。
- ・ よく公園に行くが、草木が荒れているように思う・・・。海も汚いと思う。
- ・ 飲食店を経営しているがコロナ禍で客足がへってしまった。市、県、国の保障が少ないため、衣食住がきびしい。緊急事態宣言、時短営業等、協力金等、検討してほしい。旦那の経営する仕事もコロナの影響で仕事が減り、このままでは夫婦そろって自己破産しなくてはいけない所まで来ています。今は、防災や子育てのことよりも、コロナについての保障や支援を優先してもらいたい。
- ・ 夏休みの小学校に提出した自主運行バスの絵を掲示して頂いておりましたが土曜日、日曜日に、そのバスが運行しないので、せっかく選ばれても、なかなか本人達が見れないのは残念です。
- ・ 現在公立幼稚園に娘を通わせています。先生方や園の教育に非常に満足しており、入園させて良かったと思っています。しかし、園児の数が1つの園でとても少ないので、ある程度公立幼稚園を合併させて幼稚園バスを走らせてくれるととてもありがたいと感じます。下の子が熱を出したり、自分が体調を崩したりすると送迎が難しく実家や夫の助けが得られないと大変です。
- ・ 公園が近くにあり便利だが、禁止ルールが多く子ども達が遊びにくい。自転車の練習やスケートの練習など自由に使える公園がほしい。
- ・ 市外、県外から来る人達に対して勧められる観光スポットが無い。さかなセンター、漁港周辺の施設などまとまっていればある程度の規模になって、集客力も上がると思うのに、点在しているのでどの施設も中途半端。
- ・ 私の子どもたちは、自閉症があります。市の（アトレ）子育て支援の方々には（アトレの心理の方や、その他担当の方の職員の方々）いつもお世話になり、子どものことや巡回の方、幼稚園、学校との連携をとってくださり、親身になっていただき、本当に感謝しています。子どもの特性や苦手分野もこれから先のこともふくめ、考えたり、アドバイスをくれたり私も励みになることもあったり、不安なことも多い中、本人たちの生きづらさもある中、それを職員の方々が理解をしめしていただきこの場をお借りする形ですみませんが、心から感謝申し上げます。
- ・ 私は未だ子どもを授かる事が出来ない状況です。この時代、不妊に悩む夫婦は多いと思うし、不妊治療への補助があるのは知っていますが、もう少し補助額を増やしたり、不妊治療に対応した病院が近くにないので、病院が近くにあれば働きながらの通院がしやすくなるのにな、と思う。
- ・ 小学生の娘が八雲記念館へ学校で行き、私とも行きたいときそわれ始めてゆきました。とても、わかりやすくまとまってきました。私の家の前は抜け道で、「スクールゾーン」のふだなどたててほしいとお願いしましたが、何もおこりません。今だに子供の通る朝は、ひどい車通り。本当に何とかしてください。よろしくお願いします。

- ・ 焼津駅南口タクシー登場近くにある喫煙所について、喫煙所は密閉された場所でないため、喫煙所前を通行する場合に非常にタバコの臭い、煙が不快である。あの場所前は幼、小、中、高生はもちろん駅へ向かう非喫煙者も通行するのである。喫煙所を撤去、又は密閉された箱にする等の策をとるか、一般の人が煙草の被害を被らない場所へ移動していただきたいと強く願います。焼津市は受動喫煙についてどのように考えているのか？ぜひお答えをおしえていただきたいです。
- ・ 焼津駅北口の喫煙所を撤去して下さい。囲いにすきがあり、置く意味がありません。駅を利用する度に不快です。それに歩き喫煙は減っていません。きちんと処罰対象にして下さい。市役所の立地を変えてほしい。駅から遠いため車がない人は行きづらいし、平日のみの開庁だと会社員は殆どの手続きが休みを取らないと行なえない。駅近くに市役所を置いて、土日に開く時間を増やしてほしいです。市バスも利用しづらい。ほんの数キロで250円以上のバス代がかかるし、路線が少ない。本当に不便です。駅そばにスーパーもなく、焼津市は住みづらいです。
- ・ 焼津市が好きですが、港や海に出かけるのが怖いと思うことがあります。今ここで地震が起きたらどこに避難できるか考えて行動することを心掛けていますが、浜当目海岸や海上花火大会の会場等、海の近くの避難場所は充分なのでしょうか？何ごともないのが一番ですが、災害時でも焼津市なら大丈夫！焼津市なら安心だ！と思えるようになると嬉しいです。いつも私達市民のために一生懸命働いてくださりありがとうございます。
- ・ 焼津市に新築の戸建てを購入予定でしたが、給付金の対象範囲が狭まり再検討しています。少額でも構わないので範囲を広めていただけると嬉しいです。
- ・ 焼津市に長く住んでいるが、問9でできていることがほとんどわからなかった。私が周りに興味、関心を持っていないのか情報がないのかわかりませんが、焼津がどんな取り組みをしているのかわからず、申し訳ないです。今はコロナで考えがかわっていたり不安も大きいです。今後も生まれ育った焼津に住みつづけることができるので、うれしく思っています。子どもたちにとって安全、安心して遊べる地域だといいなと思っています。
- ・ 焼津市のニュースを受けとりずらく感じるので、コロナ関連、災害情報など、リンクだけでもいいので公式Twitterを作ってもらえるとありがたいです。
- ・ 焼津市は子育てがしやすくとても助かっていますが大富地区に大きな公園がなく、子供たちを遊ばせるのにわざわざ車で出かけないといけないのが不便です。大型の商業施設もなく、食料品以外の買い物がとても不便に感じます。子供にやさしい素晴らしい焼津市にこの2点が加わると大満足です。どうか宜しくお願いします！！
- ・ 大井川地区に子どもが遊べる公園が少ない。大井川地区から市役所が遠く、小さい子を抱えながら30分以上かけてアトレ庁舎まで行くことが本当に大変。子育て（保育園）関係の手続きを大井川でも、もう少しできるようにしてほしい。保健センターも遠く、古い。つわりがひどい状態で母子手帳を保健センターまで時間をかけてとりに行くのは本当に辛かった。もう少し母親の立場に立った支援をしてほしい。と言ってもきっと伝わらないでしょうけど・・・。こういうアンケートを求めるのであれば結果をしっかりと出してほしいです！！
- ・ 土地の購入補助の範囲を広げて欲しい。
- ・ 歩道をもっと充実させて欲しいです。自宅近くの歩道ができる予定の道は、30年以上前からできるらしいと言われつづけ、未だにできず、最近やっと工事していますが、その範囲は短いです。車のための道はすぐできるのに、歩きや自転車で生活しづらいし事故も起こりやすい環境です。またバスの便数が少なく、車がないと生活しづらいです。利用客が少ないなら、バスを小型にして便数を

増やして欲しいです。そうじゃないとバスがあてにできないので、ますます利用しません。両親は高齢でバスがないと本当に困ります。

- ・ 防犯のために外灯を増やしてほしいです。
- ・ 無料で答えるアンケートの割には項目が多かった。
- ・ 友人の話で共働きが多い中、保育園料金が2人重なると負担が多く、生活がきびしいようです。兵庫県明石市のような子育てに対しての支援を見直し、充実させてもらいたいです。若い方達が住みたくなる町づくりを応援しています。

【40代男性】

- ・ 市役所を（土）（日）（祝）にも利用できるようにしていただきたい。国民健康保険や市（県）民税を毎月等額で納める形にしてほしい。国保は第8期までになっているが、12期にすれば毎月等額（同一額）の支払いができる。納める月と納めない月の差が出てしまうのが負担になるので。
- ・ 回覧版がうるさい、しつこい。防災訓練ばかりで、いちいちつきあつてられない。回覧板などは、その地区のコミュニティーセンターの掲示板に貼りだして、興味のある人だけ、目を通すような、都市部のようにしてほしい。とにかく独り暮らしの人には面倒くさい事ばかり。
- ・ 市は、これ以上箱物を作らないことが大事。強力な特色のない観光施設等を市長の実績を残すためだけに造ろうとするなど、正気の沙汰とは思えぬ。魚の町？「昔、魚が獲れたり釣れたりした町」だな今は。海も川もどんどん釣場を減らしてしまう工事を進める限り、集客はできない。世界中で安定して年齢も問わない「釣り」について今一度研究してみたらどうか。フィッシューナは魚種、釣果ともに弱いよ。環境（周りの）は良いと思うが。
- ・ 集会を減らす。とにかく集りを減らす。役員をへらす。
- ・ 消防団で活動しています。詰所がキレイになってほしいです。高い建物が無いので避難タワーや歩道橋（吉田町みたいな）があるといい。講習用のAEDとダミー人形の数が少ないので増やしてほしい。公共施設、民間施設問わずAEDの設置してある建物がわかるマップがあれば緊急時に活用できる（防災訓練のときどこに置いてあるのか？と質問がありました）。中野市長今期も頑張って下さい。
- ・ 浜当目コミュニティが老朽化しているので、津波対策の点からも建て替えが必要だと感じている。年々浜当目海岸にてバーベキューする人が増加しているが、マナーが悪い方が多く困っている。使用ルールや使用制限などを検討する時期に来ていると感じている。
- ・ 公園の遊具の充実を図っていただきたいと思います。組の中を水路(青線)が通っていますが雑草とりなど組で530運動の際に行っています。5月、9月は草も伸び作業がかなり重労働となります。高齢の方もいらっしゃることもあり、今後も長く続けていくのは大変です。U字溝周囲の土の部分のコンクリート化をお願いしたいです。
- ・ このアンケートを書いている1/13時点で焼津市内で多数のコロナ感染者が確認されています。今後、感染拡大が続いた場合市独自の対策（時短営業や休業要請や外出制限等）を行う考えはありますか？
- ・ コロナ禍で病院を受診しようとしたら、かかりつけでない人はNGと門前払いをうけた。普段医療費抑制のため市販薬でしのいでいたため、かかりつけなどない状態です。どうすればよいですか。藤枝くらシアの焼津版があると嬉しい（らんさー）。市の会計年度任用職員の職種を増やしてほしい。藤枝はもっと充実している。

- ・ 市役所の場所が海から数百メートルの所に作るとは、地震の時、津波が来るというのに何故あそこに作ったのか！理解しがたい。防災の拠点にはならないだろう。古い家が多いから周りにガレキだらけになる。せめてもうすこし海から遠い所に市民がある程度集まっても、耐えられる場所を作ってほしい。
- ・ ソフト事業を充実させて下さい。ハコモノは不要。
- ・ 津波が発生した際に近くの高層マンションに避難できるか不安です。半年に1回でもいいので発生時にどの建物に避難するのか？どのルートで避難すると安全なのか？各自自治体で決定し、訓練をしてほしい。マンションの住民の方にも協力していただき、住民同士で安全に暮らせるようにしてほしい。
- ・ フリーマーケット等のイベントの開催をもっとふやしてほしい。
- ・ もっと緑あふれる町ならいいなと思います。是非その様に。
- ・ 以前より家の前の河川が少し雨が降ると冠水してドロが家の敷地に入ったり、浄化槽のためトイレの水が流れない、あふれるがまったく対処してくれない。こども館を作る金があるなら河川の整備をしてほしい。港ばかり整備して西焼津駅周辺を整備してくれない。無駄に漁業関係に金をかけて、結果的に魅力のない市になって人口減少地域となっているのでは。
- ・ 引っ越ししてきて、まだ若いからと言って、小さな子供が居ても町内の役を詳しい説明もなく役員に。新しい人に親切ではない。都会でもないのに。
- ・ 介護用食事券があれば、助かります。レトルト用は高いからおむつ券みたいに欲しいです。
- ・ 県外より来た者として非常に住みやすい環境です。今後、コロナへの対策も考えて頂きたい。コロナが落ち着いたら「焼津くるめぐり」を復活させて欲しい。
- ・ 効果的なアンケートとは思えない。ざっくりとした質問が多く有効活用できるのか疑問である。きちんとした意図のあるアンケートならいいが、ただやっているだけのような気がする。先日、Eメールにて市役所へ広報やいづのことで連絡したが、何の返事もない。まあ、そんなものだろうと思っていたが、実際、無視されると悲しい。
- ・ 高齢化による人口減にて町内会が破綻しそうな様子。農家が多い地域では若い人が住むような住宅地ではないため、人が増えない。より高齢化が進んでいく。新しい定住者の獲得も大事だが、農家の子どもらが戻ってきて定住したくなるような政策も大事だと思う。
- ・ 催促みたいなはがき代が、もったいないのでは？
- ・ 市外の方からよく言われますが、焼津の道がわかりづらいと言われます。住んでいる自分達も同様に感じる場所があります。事故を減らす意味でもわかりやすかったり、一方通行を減らしたりして、高齢者にやさしい道を考えて頂きたいと思います。
- ・ 市立病院周囲の車の通行が多く、特に病院関係者の駐車場付近の車両の通行が多いが、歩車分離道路となっていないので、子どもが自転車で走行する際や歩行する際に非常に危険に感じる。整備をお願いしたい。
- ・ 昭和48年に当地に引っ越しして来たが、整備された住宅街にも関わらず、いまだに下水道の整備がされておらず、月に数回、近所の方々と共に側溝の清掃（どぶそうじ）を実施している。当時はそこに住む住人の年齢が20～30代の世帯で構成されていたが、現在は70代～80代の高齢となり作業自体が困難になりつつある。私は、その子供世代となるがこの住環境故か？ほとんどの子供世代はこの土地から去っています。状況が改善されなければ、いずれ私もこの土地を去る事を考えています。

- ・ 情報の取得方法がウェブ中心です。こちらから情報を見に行っても、HPや公式LINEアカウント画面が見にくいです。なので検索するのが大変です。コロナ情報も最終的には県HPに誘導されたり、市であってもpdfファイルを見るようなシステムなのでもう少し簡単に情報が得られるようになると思います。人に会う機会が減った分、こういうことで情報収集する人が増えていると思います。ハード（ハコモノ建設）よりも市民優先の情報提供を考えてほしいです。
- ・ 新型コロナに対する中野市長メッセージについて、今私たち市民は新型コロナに恐れをなしていません。中野市長はYouTubeやメール、防災放送でメッセージを出されておられますが、「是非、NHKニュースで生の声を聴かせて下さい」その声が私たち市民への励みにもなりますし、市の活性化ひいては今の状況に対する中野市長のお考え、お気持ちを知る大切な機会となります。市民は今まさにそれを望んでいると考えますので、提案させて頂きました。
- ・ 税金の使い方を考えて！！
- ・ 台風や大雨等で水が溢れる小さな水路についても、予算がないからといって何年も放置せず、早急に対策をしていただきたい。市内には何ヶ所もそのような所がある。
- ・ 釣りが好きだが、港や防波堤が釣り禁止になり、寂しい。防波堤を整備して、入場料を取るとか、何かしらしてほしい。
- ・ 南海トラフ地震での津波被害が不安。防潮堤を早期に造って欲しい（20m以上の物）。東北地震を見ても判る様に、海岸から近い地域は、波にのまれて壊滅状態になる可能性があると思う。海岸線の風光明媚が損なわれるなどとは、言ってもらえないと思います。市民の命の方が重要。
- ・ 避難場所を学校の体育館をやめて、各家庭にテントを配る。プライバシーを守り、ウイルスの感染を防ぐ。体育館は、食事の配分や、トイレ、運動場として使えばいい。ねる場所をテントにし、プライバシー確保してほしい。
- ・ 防風林を整備しなおして下さい。少なくとも30年前の方が整備されていました。コロナのクラスターは公表して下さい。企業のHPではなく、市の方で公表して下さい。
- ・ 幼児教育、保育の無償化により幼稚園への入園が難しくなっているので、入園しやすい環境づくりをしていただけるとありがたいと思います。
- ・ 利用者のいない公園施設が多すぎる。焼津は過去の歴史（第五福丸）偉人（小泉八雲など）に力を入れすぎ、金を使いすぎ、こだわりすぎ。先を見据えた先進的な取り組みをどんどんまねしてワクワク感を出してほしい。子どもの医療費の補助は大変助かっています。ありがとうございます。大井川方面の活性化策がありましたらよろしくお願いします。
- ・ 老後の生活が心配。

【40代女性】

- ・ 駅南と駅北の盛り上がりには差があるように感じる。市内で業種に関わらず開業した時（空き店舗利用）、家賃（賃貸料）補助はなぜ中心市街地区域に限定されるのか。市の中心部が活性化すれば、市全体が活気付くと思つての補助なのか。焼津市でお店を出そうと思つても、一部の対象者限定になってしまっている。ここは今後も変わらないのか。
- ・ 街のスピーカーをもっと増やしてほしい。ほとんど聞こえず、災害時は困ると思う。ショッピングモールを作してほしい。無印良品が焼津にほしい。子どもが楽しむ公園は充実しているが、大人もちょっとした森林浴ができるような公園がほしい。海でボーッとできるような所がほしい。ガソリンスタンドが少ない。西焼津周辺。

- ・ 子供の遊び場が少ない（ターンクルができる予定ですが）。藤枝や島田の方が子供が遊べたり、家族で出かけられる場所が多いが焼津はない。小さな公園が多いが駐車場がなく、ごく近所の人しかいけなくて、いかされていない公園をよく目にする。石津西公園はとても広いのに自動販売機もなく、もう少し使い勝手を考えてほしい。しょうがいのある子どもに対してのサービスが少ない。療育もぼぶらくらいしかない。そのような子を持つ親をフォローしてくれる場も少ない。情報も少ない。静岡市にいくと焼津の児発の遅れにおどろかれる。焼津が好きだという話を周りで聞かない。港町なのにその恩恵は日常で感じられず、災害時に対する不安感から市外に離れてしまう人や、不満の声もよくきく。
- ・ 150号にある地下道ですが、死角になっており、怖い。何かあったらこちらへ連絡と書いてあるが、何かあった時には、連絡ができる状況でないと思う。それよりも歩道橋が良い。お年寄りや自転車を使う人が横切ってるのは地下道を通るのが大変だからだと思います。歩行者の信号、横断歩道があった方がなしで横切るよりも安全ではないでしょうか？
- ・ 150号線の歩道部分に背の高い草が多すぎるところがあり、危ないと思う。
- ・ 3人の子供がいます。子育てで、誰もが大きくなればなるほどお金がかかると聞かされ、長女がこれから高校入試、合格すれば今年高校入学、2番目が中学入学、3番目が小学校入学、かきなつたのは親の責任ですが、上の子が、受けた保障などが一番上と下と差があるのは、親としては大変です。上の子の借金で（学費、入学金など）下の子に、ガマンさせてる親もたくさんいると聞きます。3人も産んで、この先、不定なコロナ事情で、子育ても職も不安でなりません。いくらあってもお金がたりないのに、仕事も休みばかりで、何の保証もなく、どうしたらよいかわかりません。それでも、支払いや学校に入学に、食費にと贅沢するわけでもなく決まった支払いが苦しすぎる。教育の面でも教師は言葉をにごし、子供の事も子供の親に報告もできず、親も学校に言いたい事もいえない。何が良いか悪いか判断できない大人になっていくのを応援はできません。親は何個も仕事をかけもちしてる家も多いです。子供達の安全や、夜のお留守番も多く、の家庭であることも確かです。実態を知るチャンスを見て見ぬふりしないで下さい。
- ・ 4年前保育園の年長の9月頃～子ども3人目の保育料が無料になったが、同時に入園していないと対象でなかった。1人ずつ年がはなれていたため、保育料だけでも軽く500万円以上支払っている。今は以前より充実しているが、長男である現在高3の子をもつ家庭では私のように今とはちがい産休、育休とれずパートで働いており（数年前に正社員になったが）、保育料も多く支払ってきて生涯年収も少なく、子どもにかかってきた費用は多い世代が他にもいると思う。現在小さい子を持つ家庭を優遇するのもいいが、この世代の方が子にかかっている負担は大きい。大学生（18才）は子ども手当もなくなるが、この世代の子を持つ家庭をもっと優遇してほしい。今は私たちに比べてずいぶん良くなっていてうらやましい。
- ・ I K E A、コストコを焼津に建ててほしいです。大型のショッピングモールもあるともっと焼津が賑やかになると思います。
- ・ 家にいると同報無線が聞こえず家の外に出てもほとんど聞き取れない。
- ・ いつも市民活動にご尽力頂きありがとうございます。以前より気になっていたことですが、自転車に乗車中の方が、バイパスを地下道を通らず、横断している所を見かけます。特に高齢者に多いと感じますが、危険なので行政としての対策をお願い致します。
- ・ 大井川地区の声をもっと聴いてほしい。

- ・ 高齢者が生きがいを持てる市にしてほしい。子育て世代に力をいれており、子育てはしやすいと思う。災害時は市民による助け合いが必要となるから、お互いを思いやれる市民が増えるといい。思いやりのある人が増えれば高齢者や障害者にも住みやすい市になると思うから。
- ・ コロナ対策を積極的にしてほしい。情報公開など、焼津市として、何も見えてこない、不安でしょうがない。
- ・ コロナに感ずる情報が少なすぎると思います。高齢者にもわかりやすくもっと情報を出して頂きたいです。もっと福祉・医療を充実させてほしい。
- ・ コロナの情報をもう少し出して欲しい。ホームページ見ても焼津は広いので、市内の方なのか大井川の方なのか位は知りたいです。あと、広報の放送が聞きとりづらい（行方不明の方等）。
- ・ コロナ禍でいろいろ大変だと思いますが、がんばって下さい。
- ・ コロナ禍の為、思いどおりの動きが出来ません。不安の毎日です。自分の行動に責任をもとう！！
- ・ 全国市町村が、成人式を中止やリモートのみでしたが、新成人やその親御さんの気持ちを考えますと残念だったと思います。焼津市では「ドライブイン方式」と、とても考えられいいアイデアだったと市民として感謝するとともにお礼を申し上げます。
- ・ 生ごみの収集（資源として）をしてほしいです。各家庭での処理には限界があります。
- ・ 道がます目状になっていないので、道が分かりにくくて不便。静岡市みたくきちんとしたます目状にしてほしい。あと、台風とか来るとすぐに川がはらんしそうになるのが怖い。駐車場も低いので、近所の方は駅の近くのアンビアのビルまでわざわざ車を止めに行くらしいが、そんなことなくていいように川を溢れないように整備すべきだと思う。田中城はもっと PR して、住宅は排除して観光の施設を大々的に作ればいいのと思う。
- ・ もう少し情報公開をしてほしい。
- ・ 焼津の道は自転車で走るととても走りにくい。段差があるところでよく転んでしまう方を見かける。自分もこけたことがある。自転車で行動することが多い子どもやお年寄り、さらに走りにくい思いをしていると思う。すぐにどうにかなる事ではない行けれど、免許を返せばみんな自転車で走って走りにくい思いをするのだから、少しずつでもどうにかなってくればありがたいと思う。
- ・ 幼稚園、保育園や福祉施設などは自分の建物に避難タワーを備え付けるべきだと思います。防災訓練でいくら早く逃げる練習をしても実際はそう簡単にはいかないと思います。多くの命がかかっています。「義務」にしないと守れないと思います。運転ができない人も多くいると思うのでバスはもっとあったらありがたいと思います。
- ・ 若い頃は焼津が嫌いで都会に憧れましたが(実際に生活もしました。)今は公園など散歩している時に” 焼津はゆったりして良い街だなあ” と感じます。これが” ふるさと” という事だと思います。幸い、私自身、本当に大変な災害に会った事がないので有事の時にはどうなるのかわかりませんが、通常は市役所の方も市立病院の方もその他、市の機関の方々は皆さん親身になって下さりいつも感謝しています。
- ・ 医療の質が低すぎる（焼津市の一番の問題点と思われる）。下水道整備に地域差がある。ごみの分別がめんどろ。焼却炉を高性能なものにするために公的資金を優先的に使用すべき。過疎化が進んでいるのに市民個人の労力負担が多い（草取りや側溝清掃等）ため、若い世代が担うことになるのが不満。

- ・ 一人親世帯です。正社員で働いているため、自分が地域の組長などになった場合、ものすごく大変です。そういう制度はもうやめていただきたい。土日休みではないため、参加することが困難です。今時、地域の運動会を開催している所はありません。人を集めるのも大変です。今すぐ廃止してほしいです。あと、月1回の危険物のゴミ当番も廃止して下さい……。休みがとりにくい職種です。保健委員やら女性委員(?)、会長や副会長、いずれまわってくると思います。母子家庭だから無理です。と言っても通用しませんでした。これからのことを考えると不安で仕方ありません。
- ・ 駅前にマンションを建ててショッピングモール(ラポート等)もあるといい。町内会の活動(運動会、講演会等)もいやいや人数集めでやっている。高齢者も多く負担が大きいのでやめてほしい。町内会に入らなくてもいい市町村もある。県外の大学生への金銭的補助をしてほしい。小さい子どもよりもお金がかかっているのが家庭に負担がかかっている。そういうところをきちんと見てほしい。本当にお金が必要なお金をお金をかけてほしい。アクアスやいづ、ターントクルは本当に必要だったのでしょうか?市立大学のほうがよかった!最近焼津市のコロナ感染者が多いので感染前の対策、感染後の対応に不安がある。やりすぎだって思うくらいやってほしい。感染してやっばりってなるほうがイヤです。焼津市は他の近隣の市に比べて遅れているので先に立ってやればいい。
- ・ 家のまわり(子どもが歩いて行ける距離)に子どもが遊べる公園がない。大きな公園はできてきたが、小さくても子どもが自由に行ける公園がほしい。
- ・ 海に近い地区は過疎化している。今から人口を集めるようなことをしないとどんどん進むと思います。残っている人にも負担がかかって外に出ていってしまう。若い人はよけいにそうだと思う。
- ・ 近い将来地震が来ることが一番不安です。特に津波。防潮堤の整備を万全にして欲しいと思う一方、多額の税金を使っても無理ではないか、とも思います。津波が来る地域住民へ移転させるために使ったらどうですか。非現実的だとは思いますが。市は防災について、一生懸命やってくださっているとは思いますが。
- ・ 広報やいづを新聞をとっていない人にも配ってほしい(回覧板などで回してほしい)。
- ・ 広報焼津の放送が、きこえにくいので、(場所によって)調査、スピーカーの設置位置など確認して頂きたい。
- ・ 今回、港で行われた車で参加の成人式をTVで観て、とても感動しました。皆さん苦しく頑張っている中、この取り組みをして下さった事に、とても希望を感じました。
- ・ 子どもがいるので医療は助かっています。自身は産婦人科がとても少なく出産などがとても不便だと感じます。気持ち的にも不安でした。もっと選択できたりするくらい医療機関があるといいなあと思います。東北の地震後、津波はすごく心配ですし、台風でも水害にみまわれ、沿岸部への不安はつきません。なぜ家より海へ向かって避難タワーがあるのかとても周辺地域をカバーできていない数にも不安、ふまんを感じます。
- ・ 子どもの事ですが学校をやめてバイトをしています。ですが自分らしい姿(髪色、ピアス等)で働ける所がなかなか見つからず、静岡や清水まで行ってます。交通費かかるのにシフトが少なかったりでかけもちしても収入少ないので、やってみたい仕事を自分らしい姿でやれるようになるといいなと思います。焼津はそういう自由感がないので。
- ・ 子育ての面で恵まれていると感じます。政策や公園、教育など。安心して子育てできる市であって欲しいです。

- ・ 子育て中、児童手当、子ども医療費助成制度に大変助けられました。今後も子育てしやすい環境を継続して行って下さい。いちょう通りの近隣住民としての意見ですが、毎年秋になるといちょうの落葉に悩まされています。大量の落葉をほうきで掃くのはとても大変な作業です。歩道に溜まった落葉を機械などを使用して清掃しては頂けないでしょうか。
- ・ 子供が3人います。来年から1人高校生になるが、「高校無償化」と言っておきながら、我が家は全く補助はナシです（年収制限のため）。子供3人の子育て給付金も減額（1人当たり5,000円）で、家計は苦しいです。焼津市は多子世帯に優しい行政の取り組みになってほしいです。3人目の出産時給付金、3人以上の子供のいる世帯に給付金（特に高校）など。
- ・ 子供が多いので働いても、お金が大変なので、市で、子供が3人以上の家庭への支援をお願いしたい。
- ・ 市立病院の維持、充実、拡大して行ってほしい。市立病院がちゃんと機能していると安心できる。大富地区は特に避難地の確保をしてほしい。地区の人に聞いても藤枝に行くと言ったり、黒石小と言ったり、はっきりしない。19自治会区は黒石小大富中だが、地区の人たちは、はっきりわかっていない人が多い。港もあるので、地震津波の対策はもっとしっかりしてほしい。
- ・ 市立病院の老朽化が気になります。東海地震は必ず来ます。行政は市民を守ることができますか？復興支援ができますか？想定外は通用しません。自助だけでは賄いきれないと思います。もう少し目に見える市政にしていただければ、市民にも伝わると思います。
- ・ 自治会長選出が困難になっています（何年も前から）。70代でも働いている人が多く、働いていない人は病気を患っている人ばかりです。80代では、近場の運転しかできない状況で市役所まで行けません。年間2/3市役所に行く苦勞、1/3にできませんか？リモートできませんか（市役所と役場での）？自治会長は本当に必要ですか？いなくても何とかなるのではないですか？選考委員になったら週4日～5日集まりが3ヵ月続く所に住み続けたいと思いますか？
- ・ 自治会役員、自治会体育祭等、必要だとは思いますが、人が集まらない中無理にやるのは大変です。
- ・ 小学校、中学校（高校）の入学式、卒業式、運動会が同じ日に行われることが多い。よく子どもが「先生は自分の子どもの運動会に行けないんだよ」と言っていたので「ずらしてくれればいいのにね」という話になった。担任が3年、4年、5年とずっと持ち上がりだったのに6年の時に5年の先生に残ってしまった。先生の子供が6年生になるため、卒業式のためだったらしい。子ども達はずっと一緒だと思っていたようで残念そうだった。
- ・ 焼津は住みやすい街だと思います。今はコロナ禍で人と密になることをさけて生活していますが、商店街や商業施設の活気やにぎわいが復活するために、イベントなどできるようになることを祈っています。大きな災害が来る事がわかっているのに、何も対策していない事に気づきました。すぐに行動にうつします。
- ・ 焼津は大好きですが、活気がなさすぎると思います。特に駅・周辺。駅も古いし、駅前に何もなくて、さびれた感じがすごくします。残念です。津波の心配もあり、焼津市民が藤枝市に流れています。藤枝市の方が魅力があると感じます。買い物する所がないのが不便で、ほとんどネットで購入します。唯一のイオンも数年後になくなるとか……。ボートレース（ギャンブル感）等ではなく、子供と遊べる施設（買物、映画、ボーリングとか）がほしい。自慢できる焼津市になってほしいです！

- ・ 焼津駅周辺が何もなさすぎて不満（コンビニ、ファミレス、飲食店 e t c）。駐輪場を終電の時間まであけてほしい。活気がなさすぎて人がどんどん減っていくのも無理はない。他の市を参考にしてまずは駅から活性化させてほしい。
- ・ 常に焼津は、やる事が遅れています。もっと藤枝や島田を見習って、住みやすい市にして頂きたいです。
- ・ 生活保護、母子家庭の方たちのほうがいい生活をしている（外食したり、好きな物買ったり、ビールを毎日何本も飲んでいたり）。支援してほしいのは大学生を持つ家庭だと思う。どんなに夫婦で働いても足りないものは足りない。母子家庭の方の方が大学へも子どもがお金の面で入りやすい環境はおかしいと思う。生活保護、母子家庭への支援をみなおすべきではないでしょうか？まじめに働いている共働き夫婦はたくさんいるのに、平等ではない気がする。そう思っている家庭はたくさんいます。
- ・ 大井川地区から焼津駅へ直接行くバスがあるといいと思います。大井川地区は過疎化が進んでいまず（南地区）。
- ・ 大村公民館付近に住んでいるのですが、広報の放送が聞こえにくいです。歩道もしっかりと整備されているのですが、街灯が少ない気がしています。
- ・ 地区の水路や、川の草かり等、住民が高齢化しているので、市で、業者にたのんでやってほしい。
- ・ 地震はそろそろ必ずきます。多くの市民を守るために、津波対策やひなん所の充実をお願いします。
- ・ 中里の買い物は、ものすごく不便です！！車が無いと特にこまります！！車の運転マナーが悪い。まがる直前でウインカーを出したり、車間をとらなかつたり。
- ・ 東益津は子育てをするには山、海、川がありとてもいい所だと思います。自分も育った地は大好きです。しかし駅周辺はとてもさみしく、もう少し活気があるようにしてもらいたいです。魅力のない街だと市外に転出する人も多くなると思います。東益津地区に住宅地を多く作れば、子育てしている家庭はとても住みやすく、いいと思います。もっともっとステキな街にして下さい。子ども達もこの地に残りたいと思えるようにしてもらいたいです。
- ・ 道路整備、災害対策、働く女性に対し認可保育園の数と色々思うことはあります。ただ全ての事に対し同時に対応するのは厳しいと思いますので、少しずつ安心して住める焼津市に近づけて頂けたら嬉しいです。
- ・ 避難場所についてですが、ペット同伴で避難できるように準備をお願いします。全ての場所でなくても良いので・・・。すでに出来るのであれば広報等でお知らせ下さい。
- ・ 不妊治療助成金が多かったり、子どもの医療費がかからないなど、子どもが欲しくて育てたい方にとって良い市だと思う。住んでいても住みやすい環境だと思います。しかし、子どもが5年生の時、学童に入っていたのに継続できなくなりました。共働きでとても困りました。働く時間を延ばしたいと思っていたのに残念でした。安心して働けるよう6年生まで学童へ入れるようにして頂きたいです。下の子がこれから小学生になるので、6年生まで学童が続けられるよう願っています。先日の焼津市の成人式行なうことができ良かったと思いました。人生の中でとても大切な思い出となる式、いろいろ考えて下さりコロナで大変な中、できた事メディアを通して感動しました。これから娘も大きくなり成人を迎えます。子ども達もいろいろな面で考えてくれる焼津市に住んで良かったと思うと思います。ますます住みやすい子育てしやすい焼津になることを願っています。

- ・ 防災訓練の際、待ち時間が長い。集まる地域の範囲が広すぎて、集計にも時間がかかっている様子。小単位で集合し集計は後でもよいのではと思った。高齢者が多くなってきているので、今後もアルコール消毒の設置、集まることを控えるなどの感染対策をしていったほうが良いかと思う。開催されなかった行事の活動費があるならば防災費や生活状況改善のために活用してほしい。
- ・ 毎年自治会の新組長が決定すると、回覧板で氏名、電話番号、住所などの個人情報の一覧表が回ってきます。自分の情報が乗ってしまった時はとても恐ろしく思いました。今すぐにでもやめて頂きたいです。回覧板が回ってくることもこのコロナ禍では誰がさわったかわからずあまりいい気はしません。
- ・ 夜、ウォーキングができるよう、外灯がもう少し多いと安心して歩けます。
- ・ 夜道は街灯が少なすぎてほとんど暗すぎて見えない。街灯の明るさも暗すぎる。もっと街灯を増やし明るくしてほしいです。白線内がせますぎる所がある。
- ・ 和田地区は交通の便は悪いし、人も少なく夜は外灯も少なく、まっ暗で、すごくさみしいです。近所もみんな田んぼを持っていますが、津波の心配もあり土地は売ることもできず、後継者もいなくて困っています。どうにかいい活用方法はないでしょうか……。焼津駅ももう少しきれいにしてほしいです（トイレとかこわくて入れません）。こういうアンケートで市民の声を聞いてもらえるのはうれしいです。ありがとうございます。
- ・ 自助にもっと力をいれなければと自省する事が出来ました。ありがとうございます。

【50代男性】

- ・ (体育委員の廃止) 高齢化が進み受けてくれる人がいない。運動会も地域住民から求められていない。(出てくれない)
- ・ 20代～40代へのサポートが不十分だと感じています。子育て世代の生活は楽ではない。自治会の活動も限界を感じる。平均年齢が高くなり出来ない物も多い。市で実施して欲しい活動(河川清掃など)がある。
- ・ 災害に対しては3～4日分くらいしか備えておらず、もう少し力を入れたい。子供に対する支援や介護に対する支援は厚く感じており、助かります。コロナ対応などは情報も少なく不安です。焼津市としての具体的な支援も感じられていません。
- ・ 焼津タワーはあまり有効だとは考えられず、道路の拡張等に力を入れてほしい。ターントクルことも館には反対、子育てし易い街は良いが、活用者が限られる。後期高齢者が亡くなった時の葬祭費5万円は不要だと思う。小学校の支援員は、何の資格もスキルも持たない人が従事でき、結果として教育の支援につながっていないと聞いた。「焼津市LINE」はじめ、ネットの活用はがんばっていると思う。
- ・ 高齢化に伴う対策等の更なる充実化を望みます。
- ・ コロナウィルスに対しての対応、PCR検査の実施(市民全員)。市立病院の建替え。
- ・ コロナの収束も見えず大変ですが志太地区の中でも焼津市が感染がかなり出ています！プライバシーは、もちろんの事誹謗中傷をしない様心がけていることは大事ですが、焼津市でなぜこんなにいるのか、説明も必要なのかとも思います！コロナの収束を願うばかりです！
- ・ コロナ感染経路の細かな情報提供をしてほしい。当然プライバシーには注意して。焼津は多い。市民の自覚がたりないのではないか。

- ・ 仕事が芸術関係です。大井川地区が焼津市になってからミュージコのイベントがほとんど行われません。音楽関係（海外）の仕事をしているので予算を他にまわしているのはわかりますが、あまりにも少なすぎます。くわしい事情をご説明してもらえますか？ よろしくお願ひします。
- ・ スポーツ施設の充実。テニス場や野球場等
- ・ 中途半端な公共工事が多い。
- ・ ドライブイン成人式ですが、前列の車が大きかったため、モニター画面が見えませんでした。
- ・ ドライブイン成人式を見て、中には優秀な人も居るんだと認識しました。
- ・ 防災関係の充実として地震対策は行ってくれているが、最近の台風は強く、その為市内各地で災害が起きています。台風（高潮）対策を充実させて下さい。又、津波対策で各家庭へ人数分のライフジャケット等を配布してくれるとありがたいです。
- ・ 本アンケートの結果の公表を希望します。
- ・ 駅前商店街の活性化に予算をつぎこむべき！！市の玄関がすたれていると焼津の街がすたれていると思われる。
- ・ 家族の死去に伴う各種手続きについて、藤枝市は個別面談を行ない説明してくれます。焼津市でも検討頂けると幸いです。
- ・ 街路灯や防犯灯が少なく夜間の歩道が暗い。安心して歩行する事が出来ない。市役所のOBが地域で威張り散らすなど、すくなくとも市政の一端を担っていたとは思えない行動、言動をしています。職を去ってからも公務員は公務をしていたという事実が死ぬまでついて回ります。特権意識を排除する教育が不足しているのではないのでしょうか。
- ・ 御前崎のなぶら市場をよく利用する。残念ながら魚センターよりおもしろい。高速道路を降りてきた一見さんは「これが焼津か」と思うかもしれないがリピーターになるだろうか？ ディープな焼津は観光客には厳しいかもしれないが・・・でも、なぶら・・・には月1くらいで行ってしまう。その周辺の魚屋さん魅力的。
- ・ 公共機関（交通）面が不便。
- ・ 自然の中をウォーキング出来る道の整備をしてほしい。新しく道を造るのではなく、現存する道をきれいに整備してほしいと言う事です。
- ・ 集計おつかれさまです。
- ・ 焼津新港周辺に空きスペースが多いと感じます。観光等に利用出来るように有効活用出来ればといつも思っています。東名焼津ICからも近いので、たとえば直火でのたき火が可能な日帰りのキャンプサイト等に整備すれば、県内外からの家族連れも利用しやすく、又、整備する費用もおさえられるのではないかと考えます。
- ・ 上水道の整備をしてほしいです。
- ・ 石津堤の砂をなるべく早めに排除して頂きたいです。その砂が原因で港町は浸水しやすくなっております。そのために台風シーズンや津波の際にはビクビクしなければなりません。先日廃棄物対策課にすべては訴えましたので、早めに行動して頂けますとうれしいです。よろしくお願ひします。
- ・ 多種多様な人が平等で不便なく、生活できる市になってもらいたい。
- ・ 大井川の現在の住まいが将来的に（老後）アクセスが悪い為小川地区に住み替えをします。夏頃。

- ・ 大井川地区の公民館が少なく、予約が取りにくいので増やして欲しい（旧焼津市は大富や和田など自治体ごとにあるのに大井川は1つしかない）。
- ・ 町並みは20～30年前と何も変わらない。新しくなっているのは庁舎だけ。駅周辺、役所周辺、空洞化現象、東日本震災以降海沿い人口減少。道路も中途半端、空いている土地、廃墟物件が多い。行政の箱物ばかり建設しても人口減少化が進んでおり、利用者は少ないから税金の無駄使い。防潮堤を建設し、そこに太陽パネルを取り付けしCO2削減、税収が大変なら藤枝市と合併する。昭和感覚の市長は不要。
- ・ 免許返納者に対し、今以上の優遇を望む。例えばタクシー半額チケットとか。

【50代女性】

- ・ 東益津地区に、子供が安心して遊べる、大きな公園があるといいと思います。（遊具のある）小川地区にあるような。
- ・ 焼津駅を直してほしい。トイレを直して下さい。駅のまわりがさみしい
- ・ 家の前の川へ認知症の母が何度も落ちそうになっているが今だに知らん顔されている。（何十年前からたのんでいる）認知症の母とたった2人暮らしでひとりっ子でどれだけ大変な毎日かまったく考えていらっしやらない。せめてオムツ券くらい介3なのだから頂きたい。
- ・ 今後高齢化が進み家庭の中で介護が必要な家族が増えてくると思う。いざという時にあわてないように家族向けの介護実践講座（体の動かし方、車いすの人の移動、おむつのかえ方等）を開催してほしい（働いている人対象に夜間や土、日に）。公民館の講座が平日休みの人に比重がおいてあるように思われる。平日働いている人が受けられる講座が充実すると良いと思う。個人的には、ヨガ講座の土日開催をお願いしたい。焼津市にある大きな公園はどこも激込み、他にも体を思いきり動かせる場がほしい。冬にやる駅前のイルミネーションがぱっとしない。藤枝にはり合わなくてもいいのでは？思いきりやめてういた分を他のことにまわしてほしい。
- ・ 市のカレンダーの紙質が良いのはいいけれど他の市と比べて経費をかけすぎていないか？焼津の海を活かした公園、深層水を使った海の見える温泉等々広い駐車場もとれそうなので、作ってほしい。藤枝の蓮華寺池公園や島田のバラの丘公園&運動公園のように市の核となる場所があると良い。道路整備の進んでいる地区、その他の地区との差が大きすぎる。近年田んぼが宅地となり細い道が車の交通量が増え穴があいたり道路の外側がくずれていたりするがなかなか改善されない。また宅地造成された場所に入ってきた人々が自分側の道路を優先と思うのか十字路で止まらず怖い思いをする事がある。停止線、標識をつけてほしい。ミニステーションで不燃物、金属片、われ物等受け付けてほしい。必要なら有料引取りとなってもいいので。どこでもチケットや市の催し物とかの受け付けが受けつけ日の先着順や電話となっている事があるが、家で自由時間の多い人が優先されているのは不公平。2/3位はネット申込できて、抽せんとかにしてほしい。
- ・ 商店街にかつきがない。昭和通りは店が少なすぎる。公園は広いばかりで遊具が充実していない。津波の防災訓練はゆっくり歩いてその場所に行くだけで何をするわけでもないの、やる意味がわかりません。
- ・ 歩道の雑草はなぜ刈られないのでしょうか？伸びほうだいのままです。コロナの影響で仕事が減り休業が多いです。生活が大変です。母子、父子家庭だけの支援では不公平ではないでしょうか？単身世帯にも何か給付できるものをお願いします。

- ・ 19年の台風の跡がまだ、そのまま残っている。波が堤防を越え、松の根本がこぎ起されている。全く松林は整備されず何十年も変わらない、整備される地域と全く整備されていない地域一生けん命、働き、税金を納めているのに全く反映されない。おかしくないですか？
- ・ 2011. 3. 11より焼津市（港地区）に住むのが不安になってきました。津波の心配ばかりです。
- ・ 80過ぎの両親が二人暮らしでいます。同じ市内で行き来はしていますが、毎日はいには行けません。父が認知症でもあり母も大変な暮らしをしています。デーサービスに父が行っている間に母の時間をとっていますが、車の運転も大変です。一人で楽しく暮らしてもらう場所や行くすべがありません。健康な老人の集まりの場所や、バスやタクシーのフリーパスなどがあると出かける機会もあるのではと思います。健康な老人も老人ですので自分1人では、出歩けられません。最近では丈夫だった母も人と会う機会もなくし、運動もなかなか出来ずに体の不調を言うようになりました。淋しいです。健康老人だけのサービスなどが安くて（タダなら、なお良しですが）あれば嬉しいです。タクシーチケットがほしいです。自力で動ける健康老人なら手も掛かりません。ボランティアで各学校の空き教室などかりて出来ませんか？
- ・ IT化を進めてほしい（住民票を家で印刷できるとか）IT専門の課をつくったらどうでしょうか？スマホで色々なことができれば、若い世代も呼べて、税収も増えるのでは？図書館の本をもう少し増やせないでしょうか？館内に飲食できる場所があると良い…スタバとか
- ・ 改めて、アンケートに答えてみると焼津市民だけ焼津のことあまり知らないし、考えたことがなかったナ〜と・・・これからもう少し興味をもってみたいと思いました。
- ・ いつまでも古い体制では、とり残されてしまう気がします（行政）。世の中は常に変化している中、いつまでも保守的ではどうかと思います。上から目線の行政の方いつもがっかりします。何様と思うことが多いです。
- ・ 大井川地区も整備をお願いしたいです。150号バイパス、公園等。夜間、買い物にでかけたくても明かりも少なくこわい
- ・ 活性化のある焼津市にして欲しい。焼津駅およびその周辺の設備に伴う店舗誘致。空店舗の活用。
- ・ がんばって下さい。
- ・ 公民館の掃除や浜の清掃、燃えないゴミ（キケンブツ）の回収時（うちの地区は山の掃除まであります。）の当番など仕事の関係上出れない時がある為、当番制よりも、その専門の方（シルバー人材センター等）をお願い等できないでしょうか？日曜日等は仕事では休みにくく大変です。静岡市などでは、浜の掃除も専門の方（短期アルバイト等を含む）をお願いしているみたいですよ。（ケガ等もこわいので）出ないときは近所で何か言われそうな時もあります。お金でいくらと決めて、回収していただけたら、その方がいいと思います。（防災訓練等も出れない時もありますので）いつも日曜日が休みではないのでそういう方の気持ちも、わかっただけいたらありがたいです。お願いします。
- ・ ゴミの分別（不燃物）をした時にトイレトーパーをもらえないか？燃えるごみを出すポリ袋は焼津市役所で用意して各家庭に配布されないでしょうか。バスの運行本数についての早朝の時刻を増やして欲しい。
- ・ コロナで草刈りが中止になったためなのか、歩道の雑草が多いなと思います。うみえーるの活気の無さははずかしいレベル。焼津港⇄小川港テトラポット作る以外に何かショッピングセンターみたいな所ができたらいいな・・・。

- ・ コロナ禍でご苦労されている方々（医療従事者、介護職、飲食店など）が、がんばっていただけるよう支援を期待します。
- ・ 地震がきて津波がきた時に学校に避難の予定ですがはたして何人が入れるのでしょうか？かなりの人数になるのではないのでしょうか？避難タワーは近くにありません。高いビルもまわりに「ありません。東日本大震災の時のように津波が数十 m 来たらどこに逃げればよいのでしょうか？とても心配です。要介護の老人もおります。是非、市で考えていただけないのでしょうか？よろしくお願い致します。
- ・ 自治会での女性部の活動についてです。以前、経験させていただいた中で公園の清掃、防災訓練での炊き出し・敬老の日の活動がありました。女性に限らず男女共参加する活動にしてはどうかと思います。「炊き出し」は力仕事もありますし男性でも学生でも誰でも非常時に出来る体制にする。経験できる機会を作っていただきたいと思います。非常時は、大人、特に 20~40、50 代の動ける人はもちろんですが中学生高校生も大きな力になると思います。私の子供達も含め、中高生は防災訓練は面倒くさかりますが避難訓練だけでなく非常時での必要な事を考え行動できる子供達になって欲しいと思います。自分自身を守る為まわりの人達を守る為。中高生で経験した事は大人になり何処へ行ったとしても役立つと思うからです。
- ・ 市内のバスはお年寄りが交通手段に使っている方が多いようですが路線(経路)が分かりにくいと耳にします。お年寄りの方でも解りやすくすればもっと活用できる方が増えると思います。
- ・ 市の災害情報、イベント（中止のとき）を早くわかりたいのでホームページの内容をもう少し細かくわかりやすいようにしてほしい。
- ・ たまにだが、証明書等をもらいに行くが、その時、就業時間内だと思いが、おしゃべりしている方がいる。こちら側としてはあまりよろしいとは思えないが、周りには注意もしないでいるが何とも思わないのだろうか？どうにかならないものか？
- ・ 町内会、組などの区分はやめて、防災関係の「防災組」の仕分け、区分にしてほしい。（運動会などのレクリエーションも減り、町内会の意味が分からない）パソコンが使えない人のための工夫をしてほしい。道路の白線が消えている箇所が多くて、危険である
- ・ 道路の整備を早く進めてほしい。途中でストップしている場所も多いので。歩道（歩行者）、自転車が安心して通れるように交通量多い歩道の整備を。
- ・ 早く、新型コロナウイルスや変異種の感染症がおちつき、今後、感染対策をしながら、も安心して暮らしていただける世の中になって欲しいです。
- ・ 避難タワーが近くにない。イオンまで遠いのでどこへ逃げればいいのか？
- ・ 焼津市立病院の老朽化に早目に対策をしていただきたいです。働く場所、職種が限られてしまうので、企業誘致に積極的に取り組んでいただけたら・・・と思います
- ・ 私は車をもっていません。自転車で通勤しています。今の時代は車社会なのでバスなど利用される人は少ないと思います。ただもう少し気軽に使えるバスがあるといいと思います。タクシーの利用は高いので考えてしまいます。
- ・ 外国籍の方たちに、きちんと守らねばならないことを理解していただけるよう、働きかけるスペシャリストが多いたら安心。押しつけではなく、互いを尊重しあい、理解しあって、生活ゾーンを共有できる街になったらよいと思う。焼津の南部地域に焼津の顔ともいえる水産加工のセンターを配置しておきながら、水害や、コロナなどたいへん。事業主と市が一丸となって真剣に取り組んでほしい。

- ・ 月1回の危険物は車がなかったり、足が不自由だったりすると、持っていけない。
- ・ 公共交通機関が発達していないと痛感しています。焼津市は高齢者が多いので、もっと公共交通機関を増やして、例えば70歳以上はフリーパスを出すなどの施策を期待しています。
- ・ 高額所得があり、本当に税金もっていかれ、やっつけられない。経営高額所得の方々の全員の意見です。
- ・ 高齢者が多くなり車の運転ルールが目にあまります。突然の飛び出し運転、左折道路でそのまま曲がらず直進、ヒヤッとする場面がよくあります。地域活動の草刈りや下水路清掃など高齢者の方々には大変で負担な部分もあるのでは……。防災訓練で場所までの歩きも大変という高齢の方もいらっしゃると思います。もう少しお年寄りに負担にならないようにと思います。
- ・ 高齢者のドライバーの危険な運転がとて多く、事故にまきこまれてしまいそうで怖いことがあります。信号無視（気がついていない）、低速なままフラフラと走行、左右確認せず、交差点に入ってくるなど。高齢者の生活のフォローなども必要だと思います。
- ・ 今年成人の娘がいました。東京の大学へ進学中のため成人式への参加はかないませんでした。一生に一度の成人式、前撮りはまだコロナが少し下火の時にしておきましたが、成人式には参加させてあげたかった。ドライブスルー成人式とよく考えられていたと思いますが、できれば延期にしていただけたらと思いました。本当に残念でした。早くコロナがおさまり、こんなさみしい思いをする親（子）がいなくなることを祈ります。
- ・ 災害避難時、寝たきりの方の移動等不安大。避難場所への移動がバイパスを通って行かないと中学校へは行けない。実際地震等で行けるのか不安に思う。（今は、地下道を通るが実際どうなっているのか・・・）
- ・ 市の職員の皆様、日々、いろいろな忙しさや、事柄、時には理不尽な批判などもあるかと思えます。私は、皆様それぞれが懸命にお仕事されていると折にふれ感じております。日々、ありがとうございます。また、お身体をご自愛ください。意見ではありませんが、どうしても伝えたく筆、書かせて頂きました。
- ・ 市民が暮らしやすい街づくりに尽力されていると感じます。その上で、今後の希望としては、保育や介護等、困った時に受け入れて貰える施設の拡充が必要かと思えます。女性が、安心して働ける社会は、家族にとっても、重要であると思えます。
- ・ 市民病院の対応が市外の公立病院より不親切な感じがする。放し飼いペットの対策は？（猫）していないのか？プレミアム付商品券、一軒で何人も当選の家があり、不等感がある。TELも不通。
- ・ 私は精神障害でなおかつ糖尿病もあります。手帳も2級を持っていますが、あまり支援などをうけている感じがしません。他県や他市ではバスが無料などありますが、焼津市は半額で、正直バスで手帳を出しにくい（バス会社の問題だとは思いますが、あまり良い顔をされない）。ゆいっパークシー券が役に立っている程度です。もう少し福祉に力をいれて欲しいです。子供もいないので、その恩恵も全く受けられない。夫婦二人暮らしには厳しいです。
- ・ 住民が増える政策をお願いします。又は、子供が大学を出ても戻って就労できる様に離れていけない様に。

- ・ 小川港周辺の埋め立て地にテニスコート、小サッカーゴール、3オン3バスケ、マラソンコース、スキューバ練習場等のスポーツ施設やショップブース等を作り、若い人達に魅力ある街にして欲しい。道路を途中まで作り、放置されているのは、本当にムダ使いだと思います。大井川町とも合併して広がったのですから、若い人達に行ってみようと思われる街作りをお願いします。他県から知人が来た時、案内する所が少なく、悲しかったです。
- ・ 焼津市立病院、警察署は西側、シーガルドームはほぼ藤枝市、ディスカバリーパークは吉田町に近い。東側には何も無いのが残念です。焼津駅周辺も何もなく、自転車置場は北側は屋根なし。電車が止まってしまったり、待ったりする間時間をつぶす場所もない。せっかくスターバックスができてでも駅から遠すぎる。ゴールデン街も西町商店街も淋しい。どうして東部は何もできないでしょう・・・。焼津駅どうにかありませんか。夜も暗くて何も無い、お店もない。
- ・ 大地震、津波などで家が倒壊した時に、避難場所が小学校なのですが、豊田地区は住民がとて多く全員がひなんした場合、大変な事になるのではないかと不安です。本格的なシュミレーションをしめしてほしいです。
- ・ 定年をむかえる年齢に私も主人もなります。地域のためにできること、ボランティアなどやりたいと考えています。今のところHPなどでは情報を探せなくて、身近にできることなど今後も情報がほしいです。紙ではなく、配信やHPなど色々媒体を使ってほしいと思いました。
- ・ 提出が遅くなりすみません。コロナの影響で去年より失業し、現在失業保険の受給で生活しています。まもなく受給も最後となりますが、なかなか就職先が見つかりません。焼津市公式LINEも拝見していますが、個人向けの支援（住宅確保給付金等）も無いようで、この先の生活が不安です。
- ・ ひとり暮らしの高齢者の家庭ゴミ・不燃物出しについて思う事がありこの場をお借りします。以前顔見知りのひとり暮らしの身体が不自由な高齢者の方（数年前に他界）がゴミ出しに困っていました。集積所も離れている。近所に頼れる人もいない。身寄りも無しという状況。介護認定も受けていましたが（確か要介護1か2）、制度上と回収時間の問題等でヘルパーさんによるゴミ出しは不可ということでした。きっと、そういう方が沢山いらっしゃると思います。市の方で、何とか支援してあげられる方法はないのでしょうか・・・。例えば週に一回程度で、料金を取っても良いと思います。調べてみた所、そういった取り組みをしている自治体も少ないなりにある様です。焼津市は近年子育てについて力を入れて取り組む様子が伺え、とてもたのもしい限りですが、今まで、焼津市を支えて来てくれた高齢者の方々にも、今まで以上に優しい焼津市であってほしいと願います。安心して子育て、安心して老後を過ごせる支援を引き続きお願いします。
- ・ 保護猫ボランティアのお手伝いを時々しています。殺処分“0”になるといいと思います。

【60～64 歳男性】

- ・ コロナ感染に関する情報が足りないと感じます。浜松市のような情報開示があると安心できると思います。商店街について、身近に商店街はありませんが、焼津市内のそれは寂し過ぎです。抜本的な改革を望みます。
- ・ 違法改造車の騒音が多い（夜中はストレスが溜まる）。駅前の活性化に力を入れて欲しい！！
- ・ 駅周辺活気が無い。港、漁等にとらわれず活力のある街を目指してもらいたい。職員数が適正？多いように思えます。現状でも多くの仕事が外部に出されているように思えますが、現職員でもできることがまだあるのではないのでしょうか。また業者も価格だけでなく、本当に有効な仕事をしてくれる所にまかせているのでしょうか？

- ・ 津波の予想、浸水地域の固定資産税を現在課税されている金額の半分程度に減免すべき。浜岡原発再起動させない。
- ・ 道路の整備が不十分。舗装の補修、センターラインの補修がなく交通事故の要因となる。税金の使い方について市民の意見が反映されていない。設備投資について特に感じる。水路の整備が不十分。雨が降るとはらんするので早く対応すべき。
- ・ 歩行者及び自転車の専用道路の整備をしてほしいです。一方通行とかが多すぎるし、道幅が狭い道路がまだ多いので、整備できるところはしてほしいです。
- ・ 問 31 に対し半分位はできているが、まだ不十分で。この程度のアンケートならWEBで十分である。←こういう物が全く進んでない。焼津市タートクルこども館有料施設は、児童が使う施設として適切とは思えない。こういう所をとっても児童福祉が遅れている。焼津市に活気がない。今まで同様な年寄りの古い考えで行なっているので昔と何も変わらずどんどん沈下している様に見える。これでは若い人が集まってこない。
- ・ ICT が遅れていると思います。台北市や上海、韓国の多くの市町のように市全体の Wi-Fi 化を目指してほしいです。各小学校に配布されたタブレットもまだ倉庫にねむっているようです。市が他市にさきがけて配布してくれたのに、学校は使う気がないようです。(1月22日現在) 浜松市はデジタル推進で「XID」に委嘱するようです。石川県加賀市で成功したマイナンバーカードを有効利用したデジタル化を推進してください。
- ・ 現在住んでいる地区は若い世代の人が少なく高齢化が進んでいます、そのため子供も少なく活気がないように感じられます。まわりの家も高齢者ばかりで不安です。今は結婚して親と同居する人が少ないです
- ・ コロナ終息に向けて市、市民共に協力してがんばりましょう！！
- ・ 住民税が高い。公園は多いが花か緑が充実していない。以前に比べて水産、商業に活気が無い。
- ・ バスが通る道が昔と同じだ。ゆりかもめ、さつきの便が少ない。2時間で一本だけ、朝が特に少ない。
- ・ もっと医療の充実をお願いしたい。たとえばカテーテル治療とか産婦人科など。
- ・ 用宗のようにもっと海、海岸を利用したらいいのかと思います。公園は藤枝の蓮華寺公園を多く利用しています。前、朝ドラ「エール」のモデル古関裕而先生が焼津民歌（昭和41年制定）を作ってくれた事、うれしく思いました。
- ・ 県外で仕事をしていると、焼津市の良い所が見当たりません。市でできる税金絡みの少しでも下げる事ができるものがあれば、ぜひやるべき。62年住んでいますが今はある所に移住を考えています。私がそう思うのですから、若い方はもっといいと思います。今まで移住された方は焼津市はお金がかかるという事でした。ほっとけますか？
- ・ 使っていない農地が多すぎる。家の近くに全く公園が無い。子供の遊び場が無し。使っていない農地を公園にしてほしい。
- ・ 市が推進する土地地区画整理事業と旧市街（駅周辺、漁港周辺 e t c）活性化に一貫性が感じられない。地方都市特有の“車社会”解消に向けた、大胆な施策（駅前再開発と公共交通機関の再考）が必要ではないか。
- ・ 市の自主運行バスについてのアンケートがありましたが、私の場合、車の運転を、やめてしまった為、今後、利用したいと思いますが、やはり便利とは思いますが、今後、便数が増えてくれたら、ありがたいと、今、感じている、しだいです。

- ・ 商店街に活気がない。
- ・ 焼津市に地下水浄化槽の汲み取りをR2. 7月初旬依頼したが約4ヶ月待たされた。実施が年々遅れる傾向にある。近隣住人しか喜ばない公園整備に税金注入するより市民全員が喜ぶ衛生車の増車or増便と人員確保を願う。
- ・ 焼津市役所の地域は一方通行の場所が多すぎる。警察官が張っている。
- ・ 新市庁舎をなぜ現在の庁舎の横に建設したのか、他に場所はなかったのか？
- ・ 水道料金等納入済通知書と大きく書いてあるのに請求合計金額なんか変ではありませんか？
- ・ 制約が地域の発展の妨げになっているのでは？今、田、畑が草だらけになっている現状は制約のきびしさの影響も少しはあるのでは、ないでしょうか？
- ・ 島田市や藤枝市に比べて焼津市は危機感が全くなし！！津波対策や現状のコロナ対策にしても、市民に情報が少ないので不安！！市長からもっと危機感をもって実行してもらいたい！！市長も公務員も給料減らないからお気楽です。困っている市民の立場を考えたことありますか？
- ・ 毎年アンケート調査してはいますが、焼津市民に何を言いたいのか理解に苦しむ。結果的にこの町に何かあるのか？

【60～64 歳女性】

- ・ 昨年は自粛することが多く、イベント等参加できなかったのに質問に含まれているのはおかしいと思った。意見を持ってどこに訴えればいいのかわからない。言ったとしても、それが本当に市に届いているのかわからない。
- ・ いつの間にか子どもの姿を見かけることが少なくなり、空き家が目立つようになり個人商店が次々と廃業し……。街に活気がなくなりました。さみしい限りです。リタイヤした人の中にはそんな状況を何とかしたいと思いつつも何をどうしたらいいのかわからずにいる人も多いのではないかと思います。気軽にボランティアの情報が得られる場所があればと思います。公民館が身近でしょうか。
- ・ コロナ禍のなかお仕事お疲れ様です。私は仕事も退職し、夫と自由な毎日を送っています。行政にはあまり関心がなかったですが、このアンケートを機に、もっと関心を持つと思いました。毎週公民館で体操をやっていますが、そういうことも、市の職員の皆様がいてくれるの事だと改めて感謝します。間接的に世話になっていることが多いのだと感じました。ありがとうございます。
- ・ 市外に比べ店も少なく町もない。広い畑があるのだから（特に中根方面）イオンタウンやマークイズとか商業施設を作ったら人が集まると思う。駐車場確保できる広さなのだからぜひ商業施設を…。望んでもすぐには無理ではうけれど市外から移ってきて、田舎すぎると思いました。地元の人たちだけを大事にする感じ有ります。
- ・ 地域によってもちがうかと思いますが、防災訓練に参加しても集まって話しを伺う形なので、〇〇班などと分けているので、もう少し実践的な訓練にしたら……。と思います。もしもの時にとっても不安になります。
- ・ 私は結婚してから仕事をしています。子供を育てる環境は実母にお願いして仕事を続けることができました。3人目を考えましたが保育園のことなど仕事との両立ができずあきらめました。子供をたくさん産める環境、安心して育てられる環境そして老人になっても安心して生活できる環境をつくり医療の充実などを考えていただきたいなと思います。乱筆、乱文ですみません。

- ・ 以前、体育委員という、役員をやりました。体育委員は、やり手が居らず何年もやっている人（辞めたいのに、辞めさせてもらえない人）がたくさん居りまして、老人も多いです！地区ごとに、参加者を募るのですが、毎年、毎回同じ人達が参加する、市で参加者を募る形になりませんか？中には、体の悪い人も居ります。誰でも良いから、役員を、決めるのは、止めてほしいです。スポーツがしたい人達は自主的に活動しています。夏の外の催しは、止めてほしい！この近くの人達は、車も無く、シーガルドームの催しにも、行きません。海岸線の地区は、高齢者が多い所です！組長などでも、組長さんが途中でボケてしまい、計算が分からなくなったり、話しが通じない弊害があります。80才が多い為、60才代を若者と呼び、仕事を押し付ける状態です。役員途中で、体の悪い方が、役員になって、お亡くなりになったりも、あります！地区の区切りや、役員の分け方も一度考えて下さい！
- ・ 幹線道路以外の市道は道中が狭く歩行者や自転車が安全に通れるとは言えない。車のすれ違いができず対向車が来たら、道路脇の民家の土地に入っている。地震などの緊急時はどうなるか？せめて道路脇の用水路上に退避地を作るとか路肩を舗装して歩行者や車も安心して通れるようにして頂きたい。
- ・ 旧大井川町のことを考えてほしい。避難場所の高台が低いので、津波がきた時心配なのでもう少し高くなおしてほしいです（海岸に近い地区なので）。
- ・ 犬・猫の殺処分0！！ペットショップ・ホームセンターでの犬・猫販売の廃止！！ブリーダーの管理などをぜひとも、お願いします。それと、保護した犬・猫などが住める施設を作って里親へとつながる所がほしいです。
- ・ 元大井川地区への整備と設備が遅れているように見えます。高新田海岸沿いに避難タワーが少なく、今現在あるいのち山はまったく意味がなく、残念です。
- ・ 公園の整備、マルシェの実施。
- ・ 高齢化が進む中、側溝清掃、川の草刈り等負担が増している。高齢者にも住みやすい街にしたい。
- ・ 市内でコロナ患者が多数でている。私立病院の施設、医療関係者の増員を考えてほしいし、早めに公共施設の自粛を考えるべきではないか。又、市内クラスターについては実名をあげて下さい。橋の修理はいつになったらやるのか？道路の設備は？ふるさと納税で入ったお金の使い道を、もっとはっきりして下さい。焼津は高齢者が多い。ますます増えていく。福祉の充実、公共の介護施設を増して。
- ・ 私の家の前の道路の交通量がはげしく道路もせまい。大富小に通うのに道路が渡れない。木屋川にかかる橋がせまく、古い。よく、事故があるため新しくしてほしい。何度もみんなで言ったりしているがとりあってももらえない。橋は、県ということで、焼津市でどうにかしてほしい。
- ・ 焼津駅周辺の整備、焼津の玄関口がきれいでないのがっかり。インターロッキングが汚れたまま。中途半端な植栽はない方がよい。
- ・ 焼津駅前に、食事が出る所があったらそこから活性化していくのでは？駅前通りが空店ぼ増えていて、活性化していない。店が、駅中心だったのに、中心が西焼津の方へ行き、始めて焼津駅に降り立った人は「これが焼津駅？」とびっくりする、ので駅前の活性化を！
- ・ 焼津市の市役所今までの所に新しくなったのは大変残念、多くの反対があったのになぜ！！又焼津市の中で大井川地区はいつもおいていかれているようでとても残念です。もう少し大井川地区にも力入れてほしいと大井川地区の人は多くの方が言ってます。合併は失敗だと！

- ・ 焼津市の防災メール、コロナ関係、ホームページに移行せずそのまま情報がわかるようにして欲しい。今のホームページへの移行はとても見にくいです。コロナ情報の詳しいものをメール直に出して欲しいです。LINEの方、早速友達登録しようと思います。こちらもホームページに移行せず、直で情報みれるようお願いしたいです。
- ・ 大井川スマートインターが出来ましたが、住宅も店もありません。田、畑、の自由化を望みます。
- ・ 津波の場合、自宅より海に近い中学校が避難場所は考えられません。まずは最短で行ける（歩いて行ける）建物になると思いますが、その後どこへ避難すればいいのかと思います。
- ・ 藤枝市の蓮華寺池公園のようにみんなが安心して憩え、子ども達が楽しく遊べ、大人たちが散歩やウォーキングができる公園を整備してほしい。焼津の人たちも藤枝の蓮華寺池公園に遊びに行っている人が多いと思う。せっかくある栃山川公園は安心して行ける公園になっていないと思う。
- ・ 避難タワーをあちこち作るのはいいが、ほとんど活用されていない。民間でも公共でもいいが活かした施設にすべきだ。
- ・ 本来なら夫が外で働き妻は家を守ると言うのがベストだと思いますが、妻も外で働かなくては、生活出来ない世の中に不満を感じます。

【65～69 歳男性】

- ・ 150 号線の内側に街作りを少しづつ移行した方が良いと思います。藤枝との合併を再度考えた方が良いと思います。
- ・ 市の防災その他のスピーカーから流れる音声が2重になって聞こえて何を言っているのかわからない。
- ・ 市内在住の子供たちにもっと地域の歴史、文化及び自然環境に関する教育を施し、誇りある郷土愛の意識を高める必要がある。急増する満観峰ハイカーに対応するため、鞍掛峠に簡便なトイレ（コイントイレが望ましい）の設置を前向きに検討して欲しい。
- ・ ①市立病院に循環器科がほしい（正規の医師なし）。静岡市立ハート病院へ行かねばならない。②自主運行バスは廃止してほしい（空気を運んでいる）→経費節減、タクシー割引券などで補てん。③主要道路にある水色の自転車用マーク、邪魔で必要ない（交通安全講習会でも言った）、かえって危ない。④大きな公園はいいが、小さな公園（空き地利用など）の設備をもっと良く（充実）してほしい。ベンチの増しや日よけ屋根など。⑤コロナの公表をもっと広げてほしい。○オ、男女、地域、学生職業など明らかにしてもよい。他の市よりレベルが落ちている。この時期公表拒否などともない。拒否の選択はない。⑥市長もがんばっているが、立候補の少ない市会議員の定数を最低5人は減らしてほしい。⑥駅前店舗が最悪。やる気のない駅前通りシャッター店は一掃してほしい。焼津から出て行ってくれ。
- ・ いつまでもさびれて行く焼津駅、昭和通りおよび港、海岸線に財政を投じていないで西焼津駅を中心に、発達をさせて行くべきである。
- ・ 旧焼津市との合併は失敗だった。今後はさらに藤枝と合併し災害安全安心の確立をは計るべきだ。新市庁舎 1mでも内部へ津波を考え建設すべきだった。政治力の不足か？あまり市政に期待しない方が良くもしいね。

- ・ 高齢者社会と言われてるのにもかかわらず、公共施設が点在しており、施設間の距離がありアクセスが不便。改善を願いたい。焼津市人口約 143249 人、15 歳未満 20063 人、15 歳～63 歳 89377 人、65 歳以上 33672 人
- ・ コロナウイルス感染者数が県内市町村の中で 1 / 14 現在、多い方から数えて 5 番目となっており、日々、日常的に感染者が発生しています。焼津市の住民としては、不安な毎日をすごしていますが、市としての情報発信が足りないのではと思います。我々が知りたい情報は、現状のような、本日の感染者数のみ、詳細は県のホームページを見て・・・、といった内容ではなく、もっと具体的にどこで発生（事業所、施設名等）、地域とかの詳細を知らせてもらえないと、不安が募る一方で、結果的にデマや誹謗・中傷が広まると思います。
- ・ 静岡市と、焼津市を移動する場合、バイパストンネルは、歩行も自転車も不可。すると、おくずれ海岸通りのみとなる。それか、岡部丸子へ行くか。現実的でない。災害時のインフラは全くできていない！！日本は結構、インフラが整っていない。
- ・ 地区によって区画整理が行われておらず、その予定もない所に地域の発展が望めない。市はもっとしっかり取り組んでほしい。
- ・ 焼津版 SDGs の推進を明確に。
- ・ 何となく活気が無い様に思う。市全体が。
- ・ 現在私の住んでる組は少人数化して 16 戸→11 戸となり町内会の役割分担が負荷がかかり過ぎています。地区の役は順番に回るのでやり手がいない状況です。行政で指針を出して欲しい。組の適正戸数、役割分担法を各自治会に示して欲しい。（組の統合、町内会の統合等）
- ・ 交通が不便、用水路の整備など。
- ・ 行政でやる事の途中経過、結果の報告を、目に見えるようにしてもらいたい。
- ・ 災害の時、今の状況の状態を知る方々、どの地区がどの位だからどの方向へ行くと言う指示の表し方。
- ・ 市役所が津波の来る所に出来る事がふしぎです。大丈夫ですか？人口の多い所にと思いました。何をやるにも手遅れが多いです。
- ・ 焼津市内には外国人居住者が多くなり、私にもフィリピン人の友人がおりますが、日本語が理解できない為に、生活する上で困難を感じることが多いようです。市役所本庁には通訳がいるようですが、もっと通訳の数を増やしたり、通知や文書を英訳したり、彼らへの配慮を是非お願いしたい。併せて日本語講座の開設、日本人向けの英会話教室の充実も検討して頂きたい（藤枝市には国際友好協会主催の英会話教室（初級・中級・上級）があります。焼津市にも同程度のものが開設されることを望みます）。（私のフィリピン人の友人は、大井川庁舎の方々が f r i e n d l y で親切だと言って好んで大井川庁舎に足を運びます。皆さんが親身になって相談に乗ってくれるようです。市民サービスかくありがたいものです。）
- ・ 焼津市内の中学校経営者（学校長）の中で、特定の業者のみを優遇し、高価格の制服を販売している取扱店を、学校から保護者へ斡旋している。20 年位続いていることですが、代々自分達の行動が法にも触れている意識もなく、また疑問を持つ教員 1 人位いてもよいと思うが、本当にこの連中に教育を任せても良いのか心配です。
- ・ 焼津市立病院の各課の充実をしてほしい。能力の有る、優秀なドクターをお願いしたい。

- ・ 大きな災害の発生が予想される中、市民を守るための拠点となるべき市役所を何故海に接近し、決して交通の便が良いとも思えない今と同じ場所に再び造るのか、今もって不思議に思っています。
- ・ 地域福祉課の説明がよくわからない。一度、説明に来てほしい。
- ・ 老人の憩いできる場所（クラブ）をいっぱいつくってもらいたいです。

【65～69 歳女性】

- ・ 駅前の商店などに足の悪い人でも車で行けるよう駐車場が近くにあるといいです。アクアス等の近辺公園など整備、観光などにも使えるようにきれいに整備できればと思います
- ・ 焼津市立病院の内科、循かん器等の受診を可能に。防災、小川港の津波対策、水害対策（大雨多量時）。老人への保険、補障。
- ・ 学生（小学生・中学生）の親子さんの催物は多いが、（たとえば和田公民館の菓子づくりは多いが）中高年（60～70 才）ぐらいの催物はあまりない。老人の人の（今はコロナ）でできないかもしれないが、昼食会をひらいたらどうでしょうか。町内でも少ないが、ひざ突き合わせて語り合う事が無い（男性）。町内で将棋大会やお茶会、生花など市でお金を出してくれて、皆でやれば楽しくなると思います。障害者の人も、お料理、クッキーなどを作る日（土・日・月曜日）を1ヶ月に1度でいいから、保護者もいっしょに出来たらいいと思います。
- ・ 自宅近くに街灯が少ない。夜になるとまっ暗になってしまうので街灯の数をふやしてほしい。子供が少ない。結婚しない人が増えている。なぜ、結婚しないのか？結局は結婚して生活ができない、だからひとりで生きて行くのを選ぶ。たくさん若者が安心して結婚できる様、子育てがしやすい町に国になってほしい。
- ・ 焼津は公園の数が多く、又、そのトイレがキレイなのに感心してます。瀬戸川の土砂を定期的に取り除いてくれる様要請してほしいです。
- ・ 焼津市に住んでから 40 年、まわりは緑の多いとても静かな住みやすいところです。只、この市は長い間市長の人材に恵まれていないと思います。何かをやって頂いた、有り難い思いをした事はありません。藤枝や島田がどんどん栄えていくのに何故だろうと思いつけておりましたが市長が全て漁業（協）にばかり目をやっているのです。全市民への、関心がないのです。これではこの町が発展するはずもないとつくづく情けない思いです（現市長は写真に入り過ぎです）。魚河岸シャツ（焼津シャツ）、ふだん着夕すずみには良いのかもしれませんが、市役所で着ている姿はだらしない格好です。
- ・ 非常食を以前は家族分（3～4 日位）準備していたのですが、消費期限が切れてしまい無駄になってしまい段々と止めてしまった（新しい物と入れ替えても食べきれない為）。市内人口に十分の備蓄があるのでしょうか？防災訓練も点呼し参加した証明だけの様に感じる。もっと中身の濃い訓練をしたいと思います。市立病院内に循環器の先生が居て手術も出来る状況が整ってほしい。新しい私立病院早く出来てほしいです。
- ・ 3. 11 の映像は、しっかり目に焼きついています。もし焼津にあの地震が起きたらと思うと、とても不安になります。毎日 16 : 30 に鳴る音楽は、聞こえますが、アナウンスは、全然分かりません（聞きとれません）。是非、市民にしっかりと届くアナウンスを考えて下さい（大切なお知らせが、届いていません）。
- ・ アクセスやいづにしても、何をやっても中途半端。市役所を移転しなかった。焼津市の中央に設置すべきなのに、市長が自分の地元を有線。

- ・ 家のすぐ横にバイパスが通っています。便利でいいでしょうが近くの住民にとっては不便でなりません。又騒音がひどく車バイクが昼夜かまわず大きな音をたてて走っていますこれからあたたかくなると一層ツーリング等走り回る人が多いことでしょう。もう1つコロナ禍なので仕方がないでしょうが近頃の市町に比べ焼津市の感染者数の多いことにはウンザリです。ちょっと1月下旬になって少人数にはなりましたが早く終息してくれるといいですね！
- ・ 介護をしている事は理由にならないとおもいますが、毎日が生活におわれて、余裕（心に）がありません。自分の身体が動く限りは頑張ろうと思います。
広報やいづが聞き取れない。中港2丁目に避難タワーを欲しい。
- ・ 子供から1人ぐらしの老人の方にもれかりやすい情報、環境を!!お年よりの人は文章等で情報を流しても伝わりません、声で、よりその事が必要と思います、それでも災害となれば自助が1番となります、日々の声かけで知らしていく事が必要になる!!自主運行バスが循環してお年よりのをのせて避難する訓練等(福祉関係)自主運行バスの利用推進につながる事にならないか？
- ・ 子供の教育への支援をもっと充実させてほしい。勉強をしたいけど学費や生活費がない人への無償の補助をもっとすべき。子供は未来であり希望です。
- ・ コロナウイルス対策について、市民に届くように広報して欲しい。現状はあまりに具体性に欠けていると思う。
- ・ コロナの人数が増えているのが不安、心配です。なんの情報もなく不満です。市は私たちに情報を出してほしいです。市長のリーダーシップに期待しています。
- ・ コロナ感染の事が気になっています。焼津市では、どのような対策をとっているのか。知りたいと思います。リニア工事に伴う流量減少問題で、焼津はどうなるのか、不安に思います。
- ・ コロナ情報がラインで入ってきますが個人情報で公表を望まずでまるで情報の意味があまりなく、市立病院に行っても3時間も待たされて待合室も密になり、大変怖い思いで病院買い物に行っております。公共の場の方が努力しないで企業が行っている所の方が努力を感じることができます。コロナでこんなに努力していますという所を公表してあげたらみんなで安心できるのではないのでしょうか。感染防止に例、スーパーで籠を殺菌した籠には殺菌済と表記してあったり、30分に1回手摺りの殺菌を行っているなどを公表してあげるのはどうでしょうか。
- ・ 自主運行バスは市内にくまなく走るようにしてほしい。年をとって運転免許証を返却したくても近くにバスが走っていなければちゅうちょしてしまうしタクシーは高すぎるしそれによって外出の機会がせばまれてしまうという事は結果家に閉じこもる年による認知症への近道になると思われるから。よろしくゴケントウ下さい。
- ・ 私立病院の医療体制の充実を望みます。
- ・ 焼津市とか大井川の町中は発展しているが、町中から離れた場所は昔のままの状態。41年住んでいるが大変な事ばかり。空家は増え、相談しても聞くだけ、人も減る一方で河川の掃除も毎年悩みの種です。広い範囲を数人でやらなければならない。高齢者も増えどうしていくのかと存廃になる。役も多く若い人達も居なくなる。住みにくいをつくづく思う。合ぺいしていい事がないと思うようになりました。民間バスが利用者が非常に少ない、見直しをお願いしたい。ムダな運行だと思う
- ・ やいづ広報が聞き取りにくい。

- ・ 確定申告の時会場がとても混み合います。心配です。
- ・ 近頃、台風以外の大雨等で簡単に家の周りが水であふれ、家から出られなかったり仕事から帰ってこられなかったことが増えています。水路の整備を市内まんべんなく実施して欲しいです。大きな所に目を向けるのも大事ですが、市民が日々困っている小さなことにも目を向けて欲しいです。意見が届いても実施する工事があまりに計画性がなく、ちょっとやればやったことになるだけでも思っているように感じます。根本的に水害を防ぐ工事をやって欲しいと常々思っています。
- ・ 公園に駐車場があったらいいと思います。孫達を連れて行くのに困ります。
- ・ 公園はたくさんあるのに（500mおきに家の廻りに5ヵ所）、大人が簡単に体操（ストレッチなど）できる物がなんにもない。子供が利用できる物ばかりです。公園では健康用具、機具で大人がたくさん集まります。
- ・ 耕作放棄地の有効活用を考え、未就労者を導入することを奨めるようにしていけばと常々思っている（後継者に指導できるリタイアした人がいるうちに）。
- ・ 災害が発生した際の停電（長期）を心配しています。地下電線埋没工事に早く着手して頂きたいと願っています。海の町焼津のイメージから文化の町焼津に移行して欲しい。八雲の町を前面にもっと積極的に推進して頂きたいです。松江には彼が1年しか滞在しなかったのにもかかわらず、八雲の松江に君臨しています。毎夏来焼していた八雲ですので！！
- ・ 市長選挙、市議会選挙があるたびに思うのですが、焼津市と大井川町が合併しているのに市立病院、警察のある中間地点に市役所等があれば平等なのにと。市民に知らされていないことが多いように感じられるのは、私だけなのか不満に思っています。5年前にこちらに引越してから、バスの本数もなく今は自分で運転できるが、これから先を考えるともっと不便になるなあと不安を感じます。
- ・ 市民が集まり、行きたくなるような場所がほしい。焼津は海があるのでその辺を生かした場所作り。人が集まれば市の活性化にもつながると思います。残念ながら今はそういう所がないです。もう少し思いきった町（街）作りを考えて下さい！！
- ・ 市役所が海の横にあり、又そこに新市役所を建つことが納得いきません。防潮堤や河川堤防の整備をしてどこまでもつのですか！災害がなければいいのですが？まちづくりの方に期待します。
- ・ 焼津に住んで40年以上、あっという間に過ぎてしまいました。初めは魚のにおいが気になりすごくいやでした。でも今は好きです。住みなれた所が一番です。
- ・ 焼津市のコロナ感染者が増加傾向していますので、毎日心配しております。大人数を相手にしていた（仕出し屋）飲食店を廃業し店を解体している現場を見るのはさみしく辛いです。この先の不安を感じます。どうか手遅れにならないように速やかな決断に期待します。
- ・ 焼津市は山あり、海あり、環境は良い所なのに活かされていないと感じます。オーシャン通りあたりの港、富士山も見えて素晴らしいのに、もっと商業施設などが何軒かあったりしたら、人が集まる場所だと思うのですが？区画整理された空き地があちこちあり閑散として、さびれ感ががっかり。活性化できる頭の良い優秀な人からのアンケート？とか、意見会のような集い会するなど、焼津市を元気にして欲しいです。
- ・ 焼津図書館の本の種類をふやしてほしい。
- ・ 生鮮食品が安くなってもらいたい。道路も歩道もせまいため、自転車が自動車線に出て交通事故が起りそうです。
- ・ 窓口の対応が悪い。

- ・ 大井川町に対する、支援が少なく感じられます。転入して、10年余り、当初は道路工事などありましたが、いまは大井川地区ではみられません！！中心地に施設が整いすぎでは！！
- ・ 同報無線が聞きにくいので、どこからでも聞けるようにしてほしい。
- ・ 年齢のためかひざからふくらはぎ（ころんでしまったり）等を痛めてしまったため、家のことはやるように（買い物含め）しているが、いろいろな事が億劫になってしまいコロナ禍のためもあり、外に出る事が少なくなり、そんな時友人達が手をさしのべてくれて本当に感謝の気持ちでいっぱいです。自分自身もこんな事に負けたくないので、市でやっているものに参加したいのですが、まだ気持ちがそこまでいっておりません。
- ・ 福祉を充実すると人間は権利ばかりを主張し、責任を果たそうとしなくなるように思います。本当に困っている人のところに助けが届いているのか疑問です。市では子育てのしやすさに重点をおいているのか子育て世帯への支援が多いように思います。それが少子化の是正につながっているとは思えません。若い人達が働ける企業等がふえ、安心して結婚できるような収入が得られることも大切なことのように思います。また責任という点では全ての市民が税金をしっかりと納めることができているのだろうか疑問に思います。真面目に税金を納めている人が損をしているような気持ちにならないようにしてほしいと思います。
- ・ 防災訓練時について、各自治会によって実施方法が異なると思いますが、いつも感じることはただ避難場所へ集まって出動確認をするだけの時が多い中、高齢者や足の不自由な人達の避難方法は？いざという時どうしたらいいのかの指導などがあればいいといつも感じています。そういう訓練も必要かと思う。
- ・ 問9-6の設問、そもそもの定義。問24、身近な商店街・・・身近にない等設問に対して答えに窮するものがありました。抽象的で市の総合計画にどのように実効力があるのか疑問に思います。市の方が作ったアンケートなのでしょうか？

【70代以上男性】

- ・ 駅前（焼津駅）のにぎわいがさびしい。駅前全体の再開発が必要ではないか。高齢者ひとりひとりに向合ったきめ細かい行政サービスを望む。例えば健康管理、運動支援など（どんな体操したらよいか、血压管理の方法とか、ひとりひとりによりそってほしい）。情報が少ないと感じる。路線バス等赤字分を市で負担しているが、70歳以上に無料バスを発行し利用を促進すればお金が活きると考える。免許返納の環境整備となるし乗客増加となろう。
- ・ 家の周りイチョウの木がある、市で植えたイチョウ、秋過ぎ毎日掃除なんかかならないか。家の周りの側溝、春下水掃除で側溝が重く大変である。
- ・ 市議会議員の活動がわからない。何をしているのか？議会だけが仕事ではないと思うが？地域のことをどの程度思っているのか？何をしているのか不明である。議員数が多いと思う。
- ・ 焼津市は「衣食住」について日本一暮らしやすい所だと思っています。県の内外から若者が焼津に移住してくれるような「住んで良かった」と思える環境をお願いします（今以上の）。
- ・ ①(市内を自転車走行時)自転車走行路の設置と目印を設けて欲しい②公園はあるが草花の種類が少く緑が少い手入れも余りされていない。日陰が少く休憩出来る場所が少い

- 1、災害時消防以外で市役所で何が出来るか明示化されていない。自治体の力を過信すぎている。
 - 2、公共施設に収支実績を市民に公表した方が良い。
 - 3、市の人口増加を計るなら、企業誘致と自治会の改善しかないと思う。
 - 4、市民の意見を市が直接聞ける場をもっと作った方が良い（2Fの相談窓口ではなく、又議員と市民とのグループ討議でもなく）。
- 1、小学生通学路に防犯カメラの設置(黒石小学区)。
 - 2、市内カーブミラーの定期点検(事故防止)。
 - 3、うみえ～る焼津、親水広場、浜当目海水浴場の、清掃の徹底。蓮華寺池公園のように、しっかり管理し、憩いの広場になる様、整備して下さい。ゴミの広場です。なさない状況です。県の管理?ですか。市としても対策をお願いします。
- 朝比奈川・瀬戸川に囲れ水害が非常に心配される地域のため堤防の補強などの強化などをお願いします
- 以前10年前?位にもアンケート提出しました。西焼津駅南口通りから150BPまでの間を用水路を埋め立て道路を拡張して通行しやすくする。提案をしましたが、通行量の少ない裏通りは道路拡張改良している。バスの便を30分に1便位にすると利用者も増えるのでは?(バスを小型化したり、市民の足を確保するため)各公民館に市への要望書用紙を配置していますか?アンケートの結果を集計して要望に応じて対応策を広報焼津等で発表して欲しいです。
- 今の所、会社勤務していて自動車にも乗れているので余り不便を感じていません。健康が第一だと思っておりますので、これからも自分で気をつけて行きたいです
- 大井川地区に総合病院を建設をおねがいします。地震防災対策のためにおねがいします。
- お手数をおかけします。介護3の主人は歩行もままならず読んで聞いて何とか答に○をつけたのでちゃんとした答にならなくてすみません。コロナ禍の中不安な事だらけですが地震で津波が来た時の不安も大きい我が家の家の難事です。益々の焼津の発展をお願いします
- 片寄った行政を直してほしい。
- 希望保育園に空きが無く入園待機児のいる事を聞く。公園遊具に危険性を持った部位があり気になった所があった。
- 近年だんだん駅前あたりがさびれてさみしく思います。もう少し昼間も夜間も行ってみようと思う町作りをしてほしい。市民は藤枝、静岡に行ってしまう。焼津市はもっと、外に流れないように魅力有る施設作ってほしい。やいずわさみしい町に市民はみんな思ってるよ
- 高齢化に対する公共サービスが他の県、市町村より全く遅れているように感じています。
- コロナ感染及び災害の状況を、テレビだけでなく、町内に連絡がほしい。行政の町内役員の指導する、教育をお願いしたい。
- コロナ対策について、無策であるのはワクチンが確定していない現状ではやむをえないと思うが、クラスターが発生しても何の情報も発表できないのは無責任である。誰をかばっているのか知りませんが、まずは住民の生命を守るのが第一です。特定の間人が集中的に非難されるのはまた別の問題であって、とにかく拡大させないための手を打つのが行政です。クラスターをつぶしていくまたとない機会を自ら放棄するのはおろかです。
- コロナ発生場所を知らせた方がよい。

- ・ 市長役目、市会議員の役目、役所員の役目、それぞれ分かっているのでしょうか？市長は焼津市をどうしようと考えているのでしょうか。具体的に何も無い。住みやすいとか、～とか理念だけ。議員も議員で何か焼津をどうしようとか提案しているのでしょうか。私が見ている限り、市長も議員も何もしてなくて、前例のとうしゅうで、ダラダラと毎年同じ事の繰り返しのしか見えません。民間大変苦勞しているのに、市長のコスト、議員のコスト、職員のコスト、どう考えているのでしょうか。このコストの「さくげん」どう考えているのでしょうか？議員も多すぎます。市長も、職員も給与、手当等、私も思うに、各々の仕事の割に多大の支出だと思います。
- ・ 市内の道路のセンターライン、側溝ライン等が、まったくと言っていいほど消えている。但し、一時停止のラインは時々白線の仕事は見かける。その外は全くない状況です。回答は焼津広報でお願いします。（一度皆さんに伺ってみてください）12日の市長選について、一市民として情けないと思ったこと。投票率の悪いこと、相手候補の方の票があまりにも多かったことに驚きを感じました。この先は、個人情報のため、私の言いたいことをお察し願います。乱文にて失礼いたします。
- ・ 新庁舎の建設は反対でした。南部方面が焼津文化センター2個所を希望していました。
- ・ ダイヤモンド構想に北部方面が含まれていません。消防車が通れない道も多くあり、出会い頭の事故が生じやすい交差点も多々あります。要望書を出しても予算が失いともうお願いしてから20年以上経つ案件もあります。少しでも進めて良い環境にしていきたい。
- ・ 都市環境を大切に「まちづくり」には、焼津というまちづくりへの哲学が必要だと考えています。それでないと、その時その時によって手を入れていくモザイク状態の都市環境づくりになってしまうからです。「焼津に住んで良かった」と思ったり、感じたりする考え方を是非、構築して環境づくりをしてほしいと願っています。
- ・ 防災もとても大切な事ですが今はコロナの問題が身近になっていて自分自身が一番気を付けなければいけないと思っておりますが、もしかかかってしまったら本当にどこに行き診察してもらえるのかとても不安です。ラインでの情報もやって下さっていますが高齢者には暮に配布された焼津市からのお知らせを時々載せて頂くとありがたいです
- ・ 免許証返納した際交通手段又バス停等が遠い為タクシー利用する際、もう少し補助があれば助かる。※年金暮らしでは返納も考えざるを得ない。交通事故では自動車運転事故が多発しているがそのうち高齢者ドライバーが多くみられるが交通手段が少ない地域では80歳前半の人は返納をためらっているひとがおおいのでは？
- ・ もっと旧大井川町の事を考えてくれないか。
- ・ 河川課の人達は無責任の人が多。
- ・ 河川内の堆積土砂や併せて樹木が多く大雨や台風時に水位の上昇が早く不安である。現在は水田も少なく、代りに住宅地が増え、現状の水路での排水能力には不十分です。水路の深さを深くする等の対応が必須・不可欠の措置だと思います。温暖化が進行し大洪水、大型台風が多発しての通り、安心して住める都市には人も集まり、地域も活性化し将来への夢が増して来ます。防災整備を充実する事が何より重要なビジョンとして発信すべき事です。
- ・ 個々人が生きる力、努力等幼少期より教育する必要がある。なんでも行政まかせや他人まかせの考えが多く、将来が心配。教育が基本であり、人間形成はまず家庭の躾や体験等日本人本来の教育や思想もあるはず。努力する大切さを子ども達にまず教える事。考える力を教える事が大切。皆が公平である事は重要だが、平等ばかりを主張する考えは生きる力を失わせる。男女共同参画に要する予算は多過ぎる⇔全国の予算合計。

- ・ 公園、公共トイレを多くしてほしい。
- ・ 公民館の運営が他市と比べて充実している。川の多い市なので周遊ルートとして整備強化しいこいの場として又観光客増につながる策を期待。
- ・ 高齢者のスポーツとしてグラウンドゴルフが盛んになりつつあるので市内各所に整備された公園の片隅にグラウンドゴルフ場の造成を図り、市民の健康寿命を増進することは有意義なことであると思います。施設の芝生を短く刈るだけで済みますが、ゾーンニングと管理システムを当該自治会を交えて構築することが必要になると思われます。
- ・ 今後高齢になり、自家用車に乗れなくなったときのことを考えると、年々バスの便が減り曜日運休など不安材料が多くなっている。現在の市役所を改築しているが、「より安全な町づくり」と言っていないながら考えてない。道路整備は理解できないような所につくったり、クローズしたりしている。ハザードマップの「洪水」が出されてない。
- ・ 今年オリンピックがあるので、町に花が少ないので予算があれば地区ごとにその時期に咲く花を植えたらと思います。
- ・ 最近、地域住民による自治活動が高齢化の進行により困難であると感じることがある。例えば河川清掃など危険が伴うものもあり、そのメニューを見直す必要があるのではないかと。市行政が住民に依存しすぎではないかと思う。
- ・ 市政に活力が感じられない。静岡市と藤枝市に挟まれ、JR駅の老朽化と駅周辺の再開発の遅れなど。首長の顔が見えない。市長選の結果が物語っている。魚の町だけでは市民は納得しづらい。コロナ感染数が自治体の中で、トップ5（1月13日現在）であることを市政の立場からどうとらえるべきか。
- ・ 市道の整備、補修をお願いしたい。穴があいていてもそのまま。
- ・ 市役所の場所、不満です。道路は一方通行で何故もっと市の中心部にならなかったのか、市長何考えてるのか分からない・・・
- ・ 市役所及び子供館の場所、いいでしょうかね？
- ・ 市役所庁舎、地震で大丈夫でしょうか？
- ・ 市立病院に入院中、パジャマ、タオルを使用について半強制的に進められ持込物が使用できず、不満を感じました。周りの患者も不満タラタラでした。考えてほしいです。使用してもしなくても請求されるのもおかしいと思います。
- ・ 自由と権利、責任と義務は表裏一体であるということをもっと広く国民、市民周知する必要がある。教育の中でもこうしたことを子ども達にしっかりと自覚させることが大事である。
- ・ 住民への（市民）防災いしきの向上の説明会などをやってほしいです。
- ・ 焼津市に定着、あるいは定住する優れた人材が少ないように感じます。そのため古い本質がはびこっている。ひがみ、ねたみ、ごますり等の依然として残っているのが嫌ですね。
- ・ 焼津市立病院に行く時紹介状無しに行ける様にしてほしいと市長の考がの人が多いです。
- ・ 新しい市役所、今建築中ですがいざと言う時の防災、市職員の移動等安全確保、近くの住人等の避難場所としての設備は？
- ・ 先日市長選挙がありました。市民の選挙への関心度の低さは予想どおりでした。市長は市議会も若い人の考え、行動力がほしいものです。次期は若い市長を切に希望するものです。定年制があつてよいと思います。老人がいつまでも権力を持つ焼津では、未来に期待できませんから。

- ・ 大崩れの景観を利用した公園等、商店街の発展の為の仕掛けを考えるべき。
- ・ 地域の避難場所は避難場所に行く路の高低によって水路になって危険になるので避難路によって避難場所を選択出来る様に充実してほしい。昨今の台風は大型で暴風が強く前もって避難場所を開設してほしい。浸水地域が出てから開設しているので現実に風雨が強くなってから、その地域に開設するので全域からの避難が出来ない。河川、海岸に防災用カメラが付けているが鮮明に映る位置を工夫してほしい。附近の市、大井川（国）にも働き掛けて下さい。柳の木や松の木しか映ってない映像がある。牧の原、御前崎市にも海岸を写しているカメラがあったら津波情報にもつかえるかも知れない。インターネット回線はほぼ配信されて来ているのかも知れないが本川根町の様に市、全家庭配信の工夫も必要であるように思う。
- ・ 直接市政とは関係ないが、高齢者が多いため組長や避難訓練等、身体的に無理が多いところ順番で回って来るため、快く代行してくれる人がいない。市側から代行してくれる人を用立てして頂きたい。例えばシルバー等。
- ・ 提案・・・住みよい町作り一環として市営循環バスの利便性を拡大強化してみても、少子高齢化社会に対応に配慮を考えると夫婦の家庭、一人暮らし、免許返納が加速して買い物が易いではないので、乗り降り自由な停留所の設置、障害者割引、高齢者の割引、子供達の無料化など発想を広げて運用してはどうか。知恵と工夫して運行してみても？
- ・ 都市計画税に対して市民平等の考え方からするとおかしいと思う。一部地区にのみ支払わせているのは・・・？支払世帯に対して充分の説明がされておらず収支の報告も無いのは、何故ですか・・・？
- ・ 東海地震等の防潮堤の現状等の伝達不足。焼津市内、特に駅周辺等の他市に比べて発展が劣る。街全体の衰退が心配である。活気のある焼津市を希む！！
- ・ 東日本大震災と東京電力福島第1原発事故が忘れかけていますが、巨大地震が発生すれば焼津市も同様の惨事が発生すると予測されます。焼津～大井川の海岸線の補強工事が平成20年ころ公表されましたが現状のままです。
- ・ 藤枝市南口の様に商店マンション等、西焼津、東名インターの周辺の改発をお願いしたい。大富地区へのスーパーマーケットの建築（行政ではムズカシイ）？
- ・ 道路整備
- ・ 飯渕川の下流部のブロック護岸の川床が下げ過ぎていて、魚巣ブロックが空中にある。ブロック護岸がこわれる事が予想される。改善すべきである。市長様にお願いします。
- ・ 避難場所、施設の充実化を早急に図って欲しい。地震や台風、水害等の避難勧告が出たとしてもすべての人を収容できる施設が全く不足している。避難したくても行く場所、施設がないのが現実です。温暖化に伴うますますの被害の増大を防止するための長期的な施策を早急に市民に示して貰いたい。海や河川に囲まれた焼津市に住んでいても、安全、安心に暮らせる街にして欲しいと思います。
- ・ 避難場所は1時的な所はわかっていますが長い間生活する場所（避難生活）は、どこに行ったらいいのかわかりません。この地域はここですと明確に教えて頂けたら嬉しいし、安心です。
- ・ 法律相談に電話したところ、担当者が質問内容を詳しく説明するように求められた。私はその内容を弁護士に質問する内容と同じであった。この為電話を打切った。そこまでの必要はないと思う。それに司法書士会に相談したらどうかと逆提案をされた。
- ・ 無理だとは思いますが、子ども達が家にカバンを放りだしてザリガニ、鮎等を取りにいけるような所がほしいですね。

- ・ 路線バス、自主運行バス、市立病院に止まるものはステップを低いバスにしてもらいたい。73才でつえを使用しているのでたいへんだ。自主運行バスも時に静鉄の大型バスでステップの高いバスが来る事がある。

【70代以上女性】

- ・ ウォーキングをしていると、雑草が目立ちます。(歩道、中央分離帯、空き地等) 同じ地域(特に区画整理地内)で、住居表記が違ったり、自治会、町内会が違うのが生活に不便な部分が出てくる。区画整理を計画(道路の変更等)した時点で表示、組み替えをして欲しかった。
- ・ コロナの感染情報をもう少し分かりやすく知らせてほしい(学区・市内感染なのか濃厚接触者なのかetc)余りにも情報がすくなくすぎると思う…。市庁舎、市立病院の件 etc 意見はたくさん言っても変化はないと思う。
- ・ 若者たちが生き生きと働ける場所、子どもを育てやすい環境、年寄りも安心して老後を暮らせる環境をお願いします。荒れた田畑や空き家の再利用・・・なども気になります。福祉サービスを受けさせていただきましたが、とても手際よく対応していただき有難いと思いました。成人式の企画実施は港町らしさがあってよかったと思いました。
- ・ 家の前が公園です。大ドングリの木が3本あります。冬、枯葉がものすごいです。北風が吹いた時は玄関まわりが得に毎日はいています。若い時とちがい今は大変な作業です。電話をかければ植木ヤが枝ばらいをしてくれます。この頃は電話をかけるのも、おっくうです。定期的に枝ばらいをやってもらいたい。又、木を根元から切ってもらいたい。
- ・ 現在、焼津市ではコロナの人がとても多い(連日)。でも、その情報が全然でない。クラスターや、それにじゅんじていると思うのに、情報がない。うわさ話だけである。その人達を非難するわけではないが、市民は不安に思っている。又、散歩していると、外人の人達がバーベキューをしたり、大声で話す姿を見かける。焼津市以外にも工場で働いている外国人が多い所はあるが、コロナがまん延しているというニュースはきかない。市として、情報を出すこと、工場等に積極的な指導をもっとしてほしい。市長の顔、声がきこえない。焼津市に公園はたくさんあると思うが、私の周りの公園は皆すべり台があって、周りに樹が植えてある、画一的な公園であまり利用している子供や大人を見ない。もっと大人が楽しめる公園がほしい。樹木や花があり、散歩したいような道があり…。高草山は焼津市の宝だと思うが、もっともっと人を呼びこむ工夫がほしい。お金をかけるべき。昔は遠くから見ても、黄すみれの黄色がわかったそうです。初めは黄すみれを植えても5年10年たてば自然になると思います。きれいなトイレを作ったり。
- ・ 地域の活動、市民団体の活動等参加したくとも何か入り口が良くわからず・・・という声を良く耳にします。もっともっと身近な行政であつたらなと思います。こういう機会を与えていただきありがとうございました。
- ・ 町内会の川掃除は、歳の為危険だと思う。免許を返納するのに、次の交通手段がない。焼津市立病院の対応が良くない。
- ・ 毎日ウォーキングをしています、町の衰退、街の活性がなくなっているのが目につく。藤枝に比べれば焼津が衰退しているように思う。

- ・ 10年以上、3週間位我が家に滞在する友人がいる（東京から）。いつ来ても、大富の西焼津からの道路の悪さにおどろいている。いつまでたっても完成しないことに、東京と比べておそまつ。藤枝、島田によく出かけるが、よく整い美しい街、にぎやかになるのをいつも、うらやましく思う。結婚して焼津に転居してガッカリしている。旅先で街に美しい水路が、張りめぐらされ緑あふれる街からもどるたびにこの街、何とかならないのかと思う。実家の東北、仙台市とも比べて雲泥の差。田舎には田舎の良さがあるのに、友人はカメラを持って、出かけても、撮る所がなかったと、もどつてくる始末。恥ずかしい。
- ・ 2030年頃にはやって来るといわれてる地震に供え公共施設はより安全な場所に移していかなければ、と思う。市役所、アクアス、ディスカバリーなど海岸線にある建物への対策は東海地震が叫ばれてからすでに40年は過ぎているのもっとしてほしい。市長選挙の時、西田さんのピラを見て、未来の焼津を私なりに描いた。本当に、焼津は新対策で考えていかないと多くの犠牲者を出してしまうのではないか。まずは総合計画を年寄りにもわかる言葉や絵で示したパンフレットを出し皆で話し合う、糸口を作ってほしい。そして、未来の焼津を考えてほしい。
- ・ アクアスのプールに平成18年から15年間行ってますが年々活気がありません。周りも汚れています。初めの責任者の方は良く掃除してました。地元の企業の方が責任を持った方が楽しみが又会話ができるように思います。アンケートを出すとき気づいたことを書くのですが、やってくれてません。我々にはいいところと思ってますので前向きにやってくれば口伝いにもっと人数も増えると思います。
- ・ アンケート参加ありがとうございます。広報やいつは大変読みやすく利用しています。催し物など不明な事などお聞きしたい時はTELで教えていただいています。情報がないという方もいますが読むという事をしていないからでは…78才の現在10年ぐらいは今の健康を維持しつつ前向きに生きていたいと思っています。大きな災害が起こる事のない様いい心がけでございましょう
- ・ 安全で暮らしやすい町であることをアピールすることが必要だと思う。
- ・ 交通量が多いので舗道を作って欲しいです。朝、夕の通勤ラッシュ、又バスの運行、時々の中、数十年来の願いです。自宅からの出入りが危険です。宜しくお願いします。
- ・ 高齢の為、自分自身の健康については、”自分で守る”を心掛けておりますが、防災に対しては何の備えもしていないので心配です。近くに公園もなく花も緑もなくウォーキングしていてもさびしいです。人と人が集まって語らう場所があるといいなと思います。
- ・ コロナ感染に対する情報が少ないので必要以上に神経質になってしまう。焼津市での感染者数が異状に多いのはなぜか？
- ・ コロナ禍の今を考えると非難の集合場所もできる限り自宅近くの公園(大小問わず)を最大限使い、一か所に大勢が密にならないようにと思います。分散？
- ・ 災害時の避難路の両脇に側溝や電柱が立ち並び倒壊により、通行不能になる様に思います。
- ・ 住民がお年寄りが多く、組長が大変になっている年で仕事が大変すぎる。河川の土手の草刈りもきつなくなってきました。出来るだけ、ボランティアとか、市の仕事としてやってもらいたい。
- ・ 市立病院の充実（設備、医師等）津波が怖いです
- ・ 田尻～石津浜にかけて設置されているテラスを取り除いてもらいたい。理由は台風の時、高波が堤防をこえやすくなるから。早く撤去して下さい。見た目はいらないです。よろしく！

- ・ 地域の方々にめぐまれ、皆で助け合っていけそうな気持です。私自身も皆様の為にお役に立ちたいと思ってます。今は幸せな毎日を送ってます。感謝です
- ・ 問 25 に関して、ボランティア活動に興味があるのですが、そのような情報は、どうしたらうけられるのでしょうか。
- ・ 道路の真ん中にはあちらこちらに草が生えているし、道路が狭すぎて若いだろうが、老人だろうが、車とすれ違う時に、ワキにある川に落ちそうになる。道路のワキの側溝を埋めて道路を広くしてもらいたい。私の住んでいる所は近くにポストが無いからこの郵便を出すのにも歩いて15分かかる。近所の年寄はみんな不自由していると思います。
- ・ 西焼津駅周辺にお店もなく、バスの数が少ないため電車で降りた時、時間をつぶすのに苦勞する。もっと西焼津駅の開発をお願いしたい。
- ・ バイク、自転車の人のことを考えて地下道を通らない横断歩道が欲しいです。子供を乗せて地下道は大変です。歩道の端っこが傾斜になっていて、バイクで走るのが危ないです。
- ・ バス運行を大井川町までのばして下さい。150号線の運行です。大島新田まで来ているバスを大井川町舎までせめてものばして下さい
- ・ バスが土日曜日通っていないので不便。
- ・ 不幸は自分が招いていること。コロナでうまくいかない人生も自分が招いている。何事においても、その場にいる自分をしっかり見つめて生きることと思う。考え方ひとつで幸せになる。人の精にするな。
- ・ 藤枝市で行動する方が便利。焼津市は身近に感じない。
- ・ 孫たちが通う通学路道幅の確保が出来るといいですネ！！
- ・ もし津波がきたら逃げ場がないので他の所同様造るべき。同じ税金支払っているのに不公平です。ぜひ私達不安でたまりません！一日も早く、実現し、安心してらせる場所にして下さい！私達は絶望しています。地域住民の声です。この機会を持ちまして書かせていただきました。若宮神社のとなり（広場？）トイレもない！お祭の時はせめて仮設トイレや。他の所は有るのに・・・。ただの広場にすぎないではないでしょうか？生も居ない時は、ひなんムリです。
- ・ 予測できない地震、台風の被害が減少するよう防災には真剣に取り組んでほしい。
- ・ 私の住んでる場所にはバス乗場がない。ほしいな。車がないと住めない所。もう年なので。
- ・ 家の前が川のため、大雨特に台風などは水があふれ道に流れ込み家の中に入ってくる。毎年そうです。令和2年の台風、私が学生の頃はひどく靴を手で持ちはだして歩き、家にたどりつく。昨年時は下の部屋、荷物を2Fに運びました。道と川が同じです。水があふれあぶないです。橋の上もあふれ通れません。コンクリートの高さをもっと上まで高くあると、水が道、玄関に流れ込まないです。豊田JA農協→豊田幼稚園の川の所を水が道に流れ込まないよう、さくコンクリートを高くかこってほしいです。
- ・ 海に近い場所に住んでいるので津波がとても不安です。防波ていの充実をお願いしたいです。津波に対する自主防災も備えておきたいです。よろしくお願ひします。
- ・ 学校などの避難場所では津波が来た時は全滅となるので是非避難タワーの設置をお願いします。高台がないのです。近隣の方々からも逃げる場所がないとの話題になります。
- ・ 近々の課題として、災害対策における自治会の役割として高齢者（身が不自由で敏速に動けない）や障害をもっている人々の避難先及び避難方法をもっと具体的に取り決めるべきではないでしょうか？

- ・ 個人での防災には限度があると思います。自宅は7人家族なので、7日分の備えはとても出来ません。自主防災会での備蓄を多めにしてもらいたいです。
- ・ 公民館に行く場合バイパスを渡ることがとても苦痛。焼津地区（大村地区）と一緒の関係が行動しやすい。石津のように大きな公園がほしいです。
- ・ 広報などにホームページを！とありますが、70歳すぎてPCを持たない、スマホも扱いがままならない者にとってはホームページを見る術がありません。高齢者、年配（老々介護など）家族への情報が無いに等しい。知る術はホームページ以外にして欲しいです。若い人達へのサービスと年配者へのサービス方法は区別して下さい。
- ・ 広報のアナウンスが今一聞きにくい。
- ・ 広報やいづのスピーカーでの放送ですが、私の所はほとんど聞きとれません。何か放送している位で窓を開けてもなかなか内容がわかりません。何とかできないでしょうか？
- ・ 広報やいづスピーカーの音が聞きにくい。音が流れてしまっているように思う。災害時に備えるためには、よその町等で設置している有線放送の検討はありますでしょうか？
- ・ 高齢者なので将来車や自転車などに乗れなくなった時の交通手段が心配です。現在夫婦2人暮らしですが、どちらか1人になった時の事はまだ決めていません。子供3人は遠方にいるため施設にお世話になるとも考えてはいますが、本当は自宅で気ままに暮らしたいと思っています。
- ・ 高齢で免許証を返納した後の買い物はどうすればいいですか（重い物等）。
- ・ 高齢者の範囲に入ると思います。近所のほとんどが高齢者なのです！！周りが1人生活になったりして、自治会役員にならざるを得ないのですが、主人も犬の散歩など生活はできますが組長になったり他役員になったりしたとき、主人が具合悪くなったり（現在耳聞こえず、（先方）目は視野狭窄など病院通いが多い、心筋梗塞、脳梗塞、心房細動e t c）これで役をやっているとき組のお金など預かって自分が認知症になったらと思うと不安ですし、夜の会合など主人が車の免許を返却、私も夜は運転しないようにしています。組長など70歳すぎたら免除するよなきまりを作りたいけど、とにかくまわりは身体不自由とかもう1人になってしまったとかが多いです。協力はわかるけど役を順番でやるのはとても心痛です。市の方で考えて下さい！
- ・ 今私は、買物など自車でやっておりますが高齢でもあり交通が不便で心配に成ります。近くにコンビニもありません。その事が不安に成ります。
- ・ 最近友人が相次いで夫を亡くし、その後の手続きがとても大変だったという話を聞いています。藤枝市では市役所の館内をあちこち廻らなくてよいように、ご遺族支援コーナーがあって係の人がサポートしてくれるそうです。遺族は心身共に大変な思いをしています。焼津市でもこのような窓口を作ってくれたら嬉しいです。
- ・ 昨年水道水が濁ったことがあります。水道管の老朽を心配しています。
- ・ 市民によりそった市政をしてほしいですね。一部の人の意見でなく、もっと広い眼で回りの市に負けぬような市政をしてほしい。焼津の町をもっと元気にして下さい。
- ・ 市立病院に循環器科を設置してほしい。
- ・ 私達が生きてきた時代と違いますので、分からないことが多くなりました。
- ・ 私達は、高齢の為自分で車を運転できなくなった時、今の公共交通では、不便で不安です。大型バスを走らせるのではなく小型（10人位）車を、便数多く走らせてショッピング、駅までお願いします。

- ・ 自治会の安全よりも近所のウワサ話してウソ作って人の悪口言うのが自治会と思っている人が多い。悪口言う人に同調するすぐに同調する人が多い。自治会入会金払っているもち家の人を悪くして(もち家6軒出ていった)自治会入会金支払わないアパートの言う通りにして24年以上(アパートの一部の人の言う通りにしている)。低所得で整形病院かかれませんか(交通費もかかる)。低所得派の補助金制度はないのでしょうか。
- ・ 自宅が限界集落になりつつある為回答がバラついている所が有ります。
- ・ 焼津市は気候も良く、便利なども住みやすい所と感謝しています。私は青森県出身なので雪の降らない所があるのだとおどろきました。ありがとうございます。
- ・ 焼津市は旧大井川町と合併し、広がり大きくなりました。車社会(デジタル化社会)、公共施設は1ヵ所にまとめた方が住民は利用しやすかったのではないのでしょうか?自主バスの件ですが、私は今は運転ができていますが、いづれ免許証を返納しなくてははいけません。すれ違う自主バスは乗客が少ないのが残念です。なぜでしょうか?私の住んでいる所は乗り合いバスも不便、自主バスも不便利利用しにくい。もっと小廻りのきく車両(ワンボックスとか)で利用者が予約を入れ、受ける人(会社タクシー?)がコースを決め配車し、利用しやすい形が取れたら・・・と思ったりもします。焼津市はふるさと納税が人気が高いと聞いています。その活用のひとつに自主バスの見直しはどうでしょう!空車にちかい自主バスを見る度、もったいないと思います。
- ・ 焼津市防災アプリも作って頂きたい。新型コロナの件も全く情報がわかりません。コロナウイルス感染症対策本部を設置とありますが、〇〇地区1名、〇〇地区1名、皆様手洗い、うがい、マスク気を付けましょうともう少しわかりやすく連絡が欲しい。
- ・ 心臓が悪いのであまり外出をしないようにしております。
- ・ 新しい市役所を現地に建てている事に反対です。なぜ市民投票をしなかったですか?回りに人があつまる要素がありますか?市立病院の近くに建てれば、人が集まり病院行のバスもあります。中野市長の汚点です(怒り)。
- ・ 新しく市役所が海に近いのが本当に心配です。焼津は私の住んでいる所が田舎のせいか、市の恩恵を感じられない。
- ・ 新聞を取っていないので広報やいず読む事が出来ず各家庭で毎月見れるよう町内でくばるようになるべき。
- ・ 窓をしめていますので広報のアナウンス聞かれません。どうしたらいいかと思っています。
- ・ 地域性によるものと思いますが、大河川の土手の草刈り等の奉仕作業が年に2回もあり、年齢的にとても苦痛に感じます。奉仕活動に都合がつかなく、出不足料を徴収されることにとても疑問を感じます。
- ・ 遅くなりましたが参考になりましたら、よろしく申し上げます。
- ・ 日常生活において必要とされる事柄は、年齢を重ねる事に、変化していきます。自分で出来る事が、困難になる、やはり、医療、福祉のひとりになったとしても心から安心できる市であってほしい。弱者に笑顔が増える街に、自慢できる街になったら嬉しいです。
- ・ 頻繁に災害が起きているのに「問31」の備えについて「備えていない」の多さにはずかしい。災害に対しての怖さが身にしみていない。1つずつ備えて行こうと思った。

- ・ 毎年、防災訓練があるのですが、町内会の皆さんが集合する場所が他人のマンションの前などに集まるだけで、避難する所がありません。何の意味があるのか。人数だけ報告するだけです。市の方からはっきりしたその地区の避難する場所等を自治体、組に知らせてほしいです。このままでは自宅にいる方法しかありません。意味のある防災訓練になるよう願います。
- ・ 老人世帯ですが周囲に迷惑をかける事なく、楽しく生活する様に心掛けて暮らしたいと思っています。藤枝のボランティア「似顔絵ウフフ」で似顔絵書きをしています。このコロナで今は写真やスマホのメールで送られて来るものを色紙に書くばかりです。いろいろな所でいろいろな人達と巡り合えて会話をしたり楽しんでいます。下手ですが喜んで下さるととっても嬉しいものです。
- ・ 市役所の位置は津波に心配はないか！河川（瀬戸川）の土手は豪雨で耐えるか
- ・ 私儀、障害者になりその様な人をどう保護出来るかを早急に決めてほしい。又現在のコロナ時に、もう少し情報をほしいと考えます。又以前堤防のかさ上げについて言及していましたが4年たっても少ししか出来ていない。他市町村は少しずつでもやっている（報道）感じます。

【年齢不詳女性】

- ・ 市民にとって一番大事な指令棟を海辺の近くに建築としたのは市民を守れない事になる。東日本の惨状を参考に大勢の人々の声を聞いて実現してほしいです。大井川町民の人達が気の毒です。こちらの人達の為の事、どの様に思っているのでしょうか。選挙後に聞いたけど白紙で出した人多かったと聞きました。
- ・ 朝晩の自主運行バスが2時間空くのはおかしい。

【年齢不詳性別不詳】

- ・ 市職員は、上から目線で、対応する時に後付者公務員は市民からの税金で生活していることを自覚すべきだ
- ・ バイクの騒音がうるさいです。
- ・ 広報やいづを組の回らん物として配布してほしい。新聞をとっていないと情報が入らない。
- ・ 土地の価値が下がっているのに、固定資産税の上減下減が、全く、変わらないのは、おかしいのでは？
- ・ 藤枝市より全てにおいて不親切である（特に公共の人間、役場）。HPが見にくい。センスも悪い。子供が通る白線が消えて危ない。公園に犬のフンが多い。新しい公園でも工夫されていない。老人（男性、女性）ともあいさつが全くできないので、とても暗く暮らしにくい地域だと思う。市役所の人間も明るいあいさつは聞いたことがない。スピーカーが近くになく、風に音がながされ大切な広報が聞こえない。

IV 資料編

1 クロス集計表

| | | F1 あなたの性別についてお伺いします。(○は1つ) | | | | F2 あなたの年齢についてお伺いします。(○は1つ) | | | | | | | | |
|--------|---------------------------|----------------------------|-------|-----|-----|----------------------------|-------|-------|-------|-------|--------|--------|-------|-----|
| | | 男性 | 女性 | その他 | 無回答 | 10代 | 20代 | 30代 | 40代 | 50代 | 60～64歳 | 65～69歳 | 70代以上 | 無回答 |
| 全体 | | 48.8 | 51.2 | - | - | 2.3 | 11.2 | 12.4 | 16.8 | 15.5 | 7.0 | 7.7 | 27.0 | - |
| 性別 | 男性 | 100.0 | - | - | - | 2.5 | 11.9 | 12.9 | 17.8 | 16.1 | 7.3 | 7.5 | 23.9 | - |
| | 女性 | - | 100.0 | - | - | 2.1 | 10.5 | 12.0 | 15.8 | 15.0 | 6.8 | 7.9 | 29.8 | - |
| | その他 | - | - | - | - | - | - | - | - | - | - | - | - | - |
| | 無回答 | - | - | - | - | - | - | - | - | - | - | - | - | - |
| 年代 | 10代 | 52.2 | 47.8 | - | - | 100.0 | - | - | - | - | - | - | - | - |
| | 20代 | 52.0 | 48.0 | - | - | - | 100.0 | - | - | - | - | - | - | - |
| | 30代 | 50.7 | 49.3 | - | - | - | - | 100.0 | - | - | - | - | - | - |
| | 40代 | 51.7 | 48.3 | - | - | - | - | - | 100.0 | - | - | - | - | - |
| | 50代 | 50.7 | 49.3 | - | - | - | - | - | - | 100.0 | - | - | - | - |
| | 60～64歳 | 50.7 | 49.3 | - | - | - | - | - | - | - | 100.0 | - | - | - |
| | 65～69歳 | 47.6 | 52.4 | - | - | - | - | - | - | - | - | 100.0 | - | - |
| | 70代以上 | 43.3 | 56.7 | - | - | - | - | - | - | - | - | - | 100.0 | - |
| 子どもの有無 | 小学校入学前の子どもがいる | 47.9 | 52.1 | - | - | - | 11.0 | 58.4 | 28.2 | 0.7 | 0.5 | 0.5 | 0.7 | - |
| | 小学生の子どもがいる | 48.0 | 52.0 | - | - | 0.8 | 2.3 | 39.8 | 50.2 | 6.0 | - | 0.4 | 0.6 | - |
| | 中学生の子どもがいる | 53.0 | 47.0 | - | - | 1.6 | - | 13.9 | 62.1 | 20.0 | 0.6 | 0.7 | 1.0 | - |
| | 高校生の子どもがいる | 49.3 | 50.7 | - | - | 1.4 | - | 1.3 | 63.4 | 31.1 | 1.8 | - | 0.9 | - |
| | 大学や専門学校などの学生で未成年の子どもがいる | 53.3 | 46.7 | - | - | - | - | - | 29.8 | 68.2 | 2.0 | - | - | - |
| | 大学や専門学校などの学生で成人している子どもがいる | 50.4 | 49.6 | - | - | - | - | - | 26.4 | 68.0 | 4.5 | 1.0 | - | - |
| | 社会人(学生ではない)で未成年の子どもがいる | 44.0 | 56.0 | - | - | 4.6 | - | 3.3 | 19.3 | 16.3 | 3.7 | 7.7 | 45.0 | - |
| | 社会人(学生ではない)で成人している子どもがいる | 44.6 | 55.4 | - | - | - | - | - | 3.9 | 19.2 | 12.6 | 15.1 | 49.1 | - |
| | 子どもはいない | 56.0 | 44.0 | - | - | 6.6 | 31.3 | 16.0 | 17.4 | 11.8 | 3.7 | 2.8 | 10.4 | - |
| 無回答 | 36.0 | 64.0 | - | - | - | 8.5 | 11.4 | 7.8 | 7.2 | 4.5 | 2.8 | 57.8 | - | |
| 職業 | 農林漁業 | 77.9 | 22.1 | - | - | 2.6 | 6.5 | 17.8 | - | 8.2 | 11.8 | 6.0 | 47.1 | - |
| | 自営業 | 62.6 | 37.4 | - | - | - | 5.7 | 7.7 | 19.8 | 19.5 | 8.3 | 10.6 | 28.4 | - |
| | 自由業 | 80.1 | 19.9 | - | - | - | 15.0 | 10.3 | - | 19.1 | 13.7 | 5.2 | 36.7 | - |
| | 経営・管理職 | 82.8 | 17.2 | - | - | - | - | - | 17.1 | 44.5 | 11.0 | 11.3 | 16.2 | - |
| | 事務職 | 44.6 | 55.4 | - | - | 1.4 | 14.5 | 20.7 | 32.1 | 22.5 | 4.5 | 2.7 | 1.8 | - |
| | 専門・技術職 | 54.2 | 45.8 | - | - | 1.3 | 14.4 | 22.6 | 30.5 | 19.4 | 5.4 | 2.1 | 4.3 | - |
| | 教育職 | 32.3 | 67.7 | - | - | - | 24.2 | 21.6 | 19.4 | 23.5 | 8.1 | 1.3 | 1.9 | - |
| | 作業・技能職 | 89.2 | 10.8 | - | - | 0.7 | 16.7 | 20.7 | 26.7 | 18.1 | 8.4 | 3.6 | 5.1 | - |
| | 販売・サービス業 | 42.0 | 58.0 | - | - | 1.5 | 18.8 | 21.9 | 20.2 | 21.0 | 5.7 | 5.4 | 5.5 | - |
| | 主婦(夫)A | 6.6 | 93.4 | - | - | - | 1.8 | 15.0 | 24.6 | 23.3 | 9.6 | 10.0 | 15.8 | - |
| | 主婦(夫)B | 0.7 | 99.3 | - | - | - | 1.6 | 8.2 | 8.9 | 7.6 | 8.6 | 15.2 | 49.9 | - |
| | 学生 | 60.6 | 39.4 | - | - | 41.8 | 57.2 | - | - | - | - | 1.0 | - | - |
| | その他 | 60.7 | 39.3 | - | - | 1.3 | 15.7 | 15.3 | 17.4 | 17.2 | 9.5 | 8.5 | 15.1 | - |
| | 無職 | 56.8 | 43.2 | - | - | 0.2 | 2.6 | 1.4 | 1.5 | 3.4 | 4.9 | 11.8 | 74.2 | - |
| | 無回答 | 42.4 | 57.6 | - | - | - | 15.3 | 6.7 | 19.6 | 15.3 | 7.5 | 2.1 | 33.4 | - |
| 勤務地 | 市内 | 45.3 | 54.7 | - | - | 0.8 | 11.1 | 14.1 | 22.2 | 20.8 | 8.4 | 7.3 | 15.2 | - |
| | 市外 | 65.2 | 34.8 | - | - | 1.8 | 15.4 | 20.4 | 24.4 | 21.6 | 6.3 | 3.9 | 6.1 | - |
| | 働いていない | 39.2 | 60.8 | - | - | 5.1 | 8.0 | 3.3 | 3.9 | 4.4 | 5.7 | 11.5 | 58.1 | - |
| | 無回答 | 37.3 | 62.7 | - | - | - | 5.9 | 6.5 | 6.6 | 5.4 | 8.8 | 11.8 | 54.9 | - |
| 居住地区 | 焼津 | 54.1 | 45.9 | - | - | 3.6 | 19.3 | 13.7 | 11.7 | 15.0 | 8.1 | 6.9 | 21.6 | - |
| | 大村 | 46.8 | 53.2 | - | - | - | 17.8 | 11.1 | 21.5 | 18.9 | 6.6 | 6.4 | 17.7 | - |
| | 豊田 | 46.7 | 53.3 | - | - | 2.7 | 8.3 | 17.5 | 21.3 | 15.4 | 4.4 | 6.1 | 24.2 | - |
| | 小川 | 45.4 | 54.6 | - | - | 0.6 | 9.0 | 12.8 | 20.9 | 17.7 | 6.9 | 6.5 | 25.6 | - |
| | 港 | 49.2 | 50.8 | - | - | 4.1 | 6.7 | 14.7 | 13.4 | 15.2 | 5.4 | 8.5 | 31.9 | - |
| | 東益津 | 48.0 | 52.0 | - | - | - | 11.3 | 2.4 | 14.3 | 19.4 | 7.6 | 8.7 | 36.4 | - |
| | 大富 | 51.0 | 49.0 | - | - | 2.0 | 9.1 | 11.1 | 17.6 | 15.7 | 7.8 | 7.7 | 29.0 | - |
| | 和田 | 47.8 | 52.2 | - | - | 2.4 | 8.1 | 10.4 | 12.6 | 13.3 | 6.3 | 9.8 | 37.2 | - |
| | 大井川 | 45.9 | 54.1 | - | - | 3.0 | 7.5 | 10.2 | 19.4 | 14.4 | 8.8 | 9.7 | 26.9 | - |
| | その他 | 50.4 | 49.6 | - | - | 0.9 | 13.6 | 17.2 | 11.7 | 12.0 | 7.7 | 10.0 | 26.8 | - |
| 無回答 | 44.1 | 55.9 | - | - | 2.6 | 17.9 | 7.2 | 15.6 | 11.9 | 8.0 | 4.5 | 32.2 | - | |
| 居住形態 | 戸建住宅(持ち家) | 48.9 | 51.1 | - | - | 2.2 | 9.8 | 10.5 | 16.9 | 15.6 | 7.0 | 8.1 | 29.8 | - |
| | 戸建住宅(借家) | 58.2 | 41.8 | - | - | - | 27.1 | 15.8 | 2.4 | 21.5 | 16.7 | 7.7 | 8.9 | - |
| | 共同住宅・長屋(分譲) | 48.3 | 51.7 | - | - | - | 21.4 | 5.8 | 19.0 | 21.6 | 9.8 | 6.8 | 15.6 | - |
| | 共同住宅・長屋(賃貸) | 49.9 | 50.1 | - | - | 4.4 | 15.2 | 30.6 | 19.1 | 14.2 | 4.0 | 5.0 | 7.6 | - |
| | 公営住宅 | 24.6 | 75.4 | - | - | - | 12.7 | 9.5 | 13.6 | 8.1 | 15.9 | 6.0 | 34.3 | - |
| | その他 | 47.1 | 52.9 | - | - | - | 23.8 | 14.2 | 10.4 | 16.9 | 13.3 | 8.5 | 12.9 | - |
| 無回答 | 39.5 | 60.5 | - | - | - | 31.2 | 9.8 | 19.6 | 9.1 | 5.5 | 2.6 | 22.2 | - | |

| | | F3 あなたのお子さまについてお伺いします。(あてはまるもの全てに○) | | | | | | | | | |
|--------|---------------------------|-------------------------------------|------------|------------|------------|-------------------------|---------------------------|------------------------|--------------------------|---------|------|
| | | 小学校入学前の子どもがいる | 小学生の子どもがいる | 中学生の子どもがいる | 高校生の子どもがいる | 大学や専門学校などの学生で未成年の子どもがいる | 大学や専門学校などの学生で成人している子どもがいる | 社会人(学生ではない)で未成年の子どもがいる | 社会人(学生ではない)で成人している子どもがいる | 子どもはいない | 無回答 |
| 全体 | | 7.7 | 10.2 | 5.4 | 5.9 | 1.7 | 3.8 | 1.9 | 43.6 | 32.2 | 2.3 |
| 性別 | 男性 | 7.6 | 10.0 | 5.9 | 6.0 | 1.9 | 4.0 | 1.7 | 39.8 | 36.9 | 1.7 |
| | 女性 | 7.8 | 10.3 | 5.0 | 5.9 | 1.6 | 3.7 | 2.1 | 47.2 | 27.7 | 2.9 |
| | その他 | - | - | - | - | - | - | - | - | - | - |
| | 無回答 | - | - | - | - | - | - | - | - | - | - |
| 年代 | 10代 | - | 3.7 | 3.7 | 3.7 | - | - | 3.7 | - | 92.5 | - |
| | 20代 | 7.6 | 2.0 | - | - | - | - | - | - | 89.7 | 1.8 |
| | 30代 | 36.2 | 32.6 | 6.1 | 0.6 | - | - | 0.5 | - | 41.4 | 2.1 |
| | 40代 | 13.0 | 30.3 | 20.0 | 22.4 | 3.1 | 6.1 | 2.2 | 10.1 | 33.4 | 1.1 |
| | 50代 | 0.3 | 3.9 | 6.9 | 11.9 | 7.7 | 16.8 | 2.0 | 53.8 | 24.5 | 1.1 |
| | 60～64歳 | 0.5 | - | 0.5 | 1.5 | 0.5 | 2.5 | 1.0 | 78.2 | 16.9 | 1.5 |
| | 65～69歳 | 0.5 | 0.5 | 0.5 | - | - | 0.5 | 1.9 | 85.2 | 11.5 | 0.9 |
| | 70代以上 | 0.2 | 0.2 | 0.2 | 0.2 | - | - | 3.1 | 79.4 | 12.5 | 5.0 |
| | 無回答 | - | - | - | - | - | - | - | - | - | - |
| 子どもの有無 | 小学校入学前の子どもがいる | 100.0 | 38.6 | 5.9 | - | - | - | - | - | - | - |
| | 小学生の子どもがいる | 29.3 | 100.0 | 29.1 | 11.3 | - | 1.6 | 1.3 | 2.0 | - | - |
| | 中学生の子どもがいる | 8.5 | 54.7 | 100.0 | 28.4 | 5.6 | 4.2 | - | 7.0 | - | - |
| | 高校生の子どもがいる | - | 19.4 | 25.9 | 100.0 | 12.1 | 17.7 | 3.8 | 16.3 | - | - |
| | 大学や専門学校などの学生で未成年の子どもがいる | - | - | 17.4 | 41.0 | 100.0 | 35.6 | - | 23.6 | - | - |
| | 大学や専門学校などの学生で成人している子どもがいる | - | 4.1 | 6.0 | 27.3 | 16.2 | 100.0 | 5.5 | 46.4 | - | - |
| | 社会人(学生ではない)で未成年の子どもがいる | - | 7.3 | - | 12.1 | - | 11.3 | 100.0 | 17.9 | - | - |
| | 社会人(学生ではない)で成人している子どもがいる | - | 0.5 | 0.9 | 2.2 | 0.9 | 4.1 | 0.8 | 100.0 | - | - |
| | 子どもはいない | - | - | - | - | - | - | - | - | 100.0 | - |
| | 無回答 | - | - | - | - | - | - | - | - | 100.0 | |
| 職業 | 農林漁業 | 4.4 | 4.4 | 3.0 | 3.0 | 3.0 | - | - | 58.7 | 26.2 | 3.2 |
| | 自営業 | 6.5 | 8.4 | 7.1 | 4.8 | 1.7 | 6.8 | - | 50.7 | 27.5 | 1.7 |
| | 自由業 | - | - | - | - | - | 4.6 | - | 60.6 | 39.4 | - |
| | 経営・管理職 | 5.3 | 6.1 | 8.1 | 6.2 | 5.3 | 13.0 | 1.6 | 58.8 | 16.2 | 1.6 |
| | 事務職 | 14.2 | 22.6 | 7.8 | 11.1 | 1.5 | 2.5 | 1.3 | 18.4 | 43.4 | - |
| | 専門・技術職 | 13.2 | 13.1 | 9.3 | 8.9 | 4.3 | 6.8 | 1.4 | 23.9 | 40.5 | - |
| | 教育職 | 21.3 | 12.2 | 6.7 | 5.8 | 1.8 | 8.2 | 1.5 | 25.7 | 36.4 | - |
| | 作業・技能職 | 9.4 | 11.7 | 7.4 | 10.4 | 4.0 | 3.5 | 2.1 | 23.9 | 46.1 | 1.1 |
| | 販売・サービス業 | 13.3 | 9.9 | 6.4 | 6.0 | 2.7 | 4.6 | 1.7 | 29.9 | 43.9 | - |
| | 主婦(夫)A | 8.4 | 20.2 | 11.2 | 13.5 | 1.7 | 8.9 | 2.8 | 50.8 | 9.8 | 1.9 |
| | 主婦(夫)B | 9.4 | 6.6 | 2.5 | 2.8 | 0.4 | 1.6 | 4.0 | 68.7 | 12.0 | 0.4 |
| | 学生 | - | - | - | - | - | - | - | 1.0 | 99.0 | - |
| | その他 | 5.7 | 18.7 | 6.3 | 2.0 | 1.5 | 2.8 | 0.8 | 34.3 | 40.9 | 3.4 |
| | | 無職 | 0.7 | 0.5 | 0.5 | 0.8 | - | 0.5 | 1.8 | 72.6 | 21.6 |
| | 無回答 | - | 3.7 | - | 5.8 | - | 3.7 | 6.7 | 23.9 | 16.0 | 53.4 |
| 勤務地 | 市内 | 8.7 | 13.4 | 7.3 | 8.8 | 3.0 | 6.5 | 1.4 | 40.8 | 30.7 | 1.0 |
| | 市外 | 11.6 | 15.1 | 8.0 | 7.6 | 2.0 | 3.8 | 1.9 | 25.3 | 42.0 | 1.4 |
| | 働いていない | 3.3 | 2.2 | 0.9 | 1.4 | 0.2 | 0.7 | 2.5 | 62.5 | 28.1 | 1.9 |
| | | 無回答 | 3.5 | 3.2 | 2.1 | - | - | 1.9 | 1.4 | 59.3 | 10.5 |
| 居住地区 | 焼津 | 8.2 | 12.7 | 4.4 | 4.9 | 1.9 | 4.0 | 2.1 | 34.6 | 41.4 | 2.2 |
| | 大村 | 4.8 | 14.7 | 5.8 | 7.4 | 2.9 | 6.4 | 1.6 | 36.5 | 39.6 | 0.9 |
| | 豊田 | 13.3 | 13.0 | 7.0 | 8.8 | 3.1 | 5.5 | 2.2 | 39.7 | 26.4 | 0.4 |
| | 小川 | 7.7 | 6.5 | 4.7 | 8.3 | 2.9 | 5.4 | 1.8 | 43.1 | 33.0 | - |
| | 港 | 11.3 | 5.9 | 4.3 | 4.7 | 1.3 | 5.0 | 3.5 | 49.9 | 26.1 | 1.3 |
| | 東益津 | 2.7 | 6.6 | 5.9 | 5.9 | - | 2.8 | 1.4 | 52.1 | 31.1 | 3.4 |
| | 大富 | 7.6 | 12.3 | 4.6 | 5.4 | 1.5 | 4.2 | 2.0 | 47.0 | 29.9 | 1.5 |
| | 和田 | 2.2 | 4.1 | 4.1 | 5.7 | 0.8 | 1.0 | 1.0 | 57.8 | 30.7 | 3.1 |
| | 大井川 | 5.3 | 8.4 | 7.9 | 5.3 | 1.1 | 1.7 | 1.7 | 46.9 | 31.0 | 1.3 |
| | その他 | 9.3 | 12.9 | 4.3 | 2.1 | - | 1.4 | - | 43.7 | 37.1 | 1.1 |
| | | 無回答 | - | 2.6 | 2.6 | 2.6 | 2.6 | - | 24.7 | 16.5 | 53.6 |
| 居住形態 | 戸建住宅(持ち家) | 6.4 | 10.4 | 5.9 | 6.4 | 1.9 | 4.0 | 2.0 | 47.6 | 29.7 | 1.4 |
| | 戸建住宅(借家) | 5.7 | 3.3 | 6.9 | 2.0 | - | 5.9 | - | 36.1 | 47.2 | 4.2 |
| | 共同住宅・長屋(分譲) | 14.9 | 31.3 | 10.6 | 4.2 | - | - | - | 31.5 | 37.2 | - |
| | 共同住宅・長屋(賃貸) | 21.5 | 8.7 | 1.5 | 3.9 | 0.5 | 2.3 | 1.5 | 15.1 | 50.4 | 0.6 |
| | 公営住宅 | - | 9.5 | - | - | 8.1 | 8.1 | - | 48.6 | 33.4 | 8.6 |
| | その他 | 9.0 | 4.3 | - | 4.0 | 2.9 | 5.9 | - | 28.8 | 54.5 | 4.7 |
| | 無回答 | - | - | - | - | - | 2.6 | 10.1 | 21.0 | 69.0 | |

F4 あなたの職業についてお伺いします。(〇は1つ)

| | | 農林漁業 | 自営業 | 自由業 | 経営・管理職 | 事務職 | 専門・技術職 | 教育職 | 作業・技能職 | 販売・サービス業 | 主婦(夫)A | 主婦(夫)B | 学生 | その他 | 無職 | 無回答 |
|--------|---------------------------|-------|-------|-------|--------|-------|--------|-------|--------|----------|--------|--------|-------|-------|------|-------|
| 全体 | | 1.8 | 5.5 | 0.8 | 3.5 | 9.4 | 6.5 | 3.0 | 11.9 | 6.2 | 9.6 | 10.7 | 4.1 | 6.7 | 18.6 | 1.9 |
| 性別 | 男性 | 2.8 | 7.1 | 1.2 | 5.9 | 8.6 | 7.2 | 2.0 | 21.8 | 5.3 | 1.3 | 0.1 | 5.1 | 8.3 | 21.7 | 1.6 |
| | 女性 | 0.8 | 4.0 | 0.3 | 1.2 | 10.2 | 5.8 | 4.0 | 2.5 | 7.0 | 17.5 | 20.7 | 3.2 | 5.1 | 15.7 | 2.1 |
| | その他 | - | - | - | - | - | - | - | - | - | - | - | - | - | - | - |
| | 無回答 | - | - | - | - | - | - | - | - | - | - | - | - | - | - | - |
| 年代 | 10代 | 2.0 | - | - | - | 5.7 | 3.7 | - | 3.7 | 4.0 | - | - | 75.1 | 3.7 | 2.0 | - |
| | 20代 | 1.0 | 2.8 | 1.0 | - | 12.1 | 8.3 | 6.5 | 17.8 | 10.3 | 1.5 | 1.5 | 21.0 | 9.3 | 4.3 | 2.5 |
| | 30代 | 2.5 | 3.4 | 0.6 | - | 15.6 | 11.8 | 5.3 | 19.9 | 10.9 | 11.6 | 7.0 | - | 8.2 | 2.1 | 1.0 |
| | 40代 | - | 6.5 | - | 3.5 | 17.9 | 11.7 | 3.5 | 19.0 | 7.4 | 14.1 | 5.6 | - | 6.9 | 1.6 | 2.2 |
| | 50代 | 0.9 | 6.9 | 0.9 | 9.9 | 13.6 | 8.1 | 4.6 | 13.9 | 8.3 | 14.4 | 5.2 | - | 7.4 | 4.1 | 1.8 |
| | 60~64歳 | 3.0 | 6.5 | 1.5 | 5.4 | 6.0 | 5.0 | 3.5 | 14.3 | 5.0 | 13.1 | 13.0 | - | 9.0 | 12.9 | 2.0 |
| | 65~69歳 | 1.4 | 7.6 | 0.5 | 5.0 | 3.2 | 1.8 | 0.5 | 5.6 | 4.3 | 12.4 | 20.9 | 0.5 | 7.3 | 28.5 | 0.5 |
| | 70代以上 | 3.1 | 5.8 | 1.0 | 2.1 | 0.6 | 1.0 | 0.2 | 2.3 | 1.3 | 5.6 | 19.7 | - | 3.7 | 51.2 | 2.3 |
| | 無回答 | - | - | - | - | - | - | - | - | - | - | - | - | - | - | - |
| 子どもの有無 | 小学校入学前の子どもがいる | 1.0 | 4.6 | - | 2.4 | 17.3 | 11.1 | 8.4 | 14.6 | 10.6 | 10.4 | 13.0 | - | 4.9 | 1.7 | - |
| | 小学生の子どもがいる | 0.8 | 4.6 | - | 2.1 | 20.9 | 8.4 | 3.6 | 13.7 | 6.0 | 19.1 | 6.9 | - | 12.3 | 0.9 | 0.7 |
| | 中学生の子どもがいる | 1.0 | 7.2 | - | 5.2 | 13.5 | 11.1 | 3.8 | 16.5 | 7.3 | 20.0 | 4.9 | - | 7.8 | 1.8 | - |
| | 高校生の子どもがいる | 0.9 | 4.5 | - | 3.6 | 17.6 | 9.8 | 3.0 | 20.9 | 6.2 | 21.9 | 5.1 | - | 2.2 | 2.4 | 1.8 |
| | 大学や専門学校などの学生で未成年の子どもがいる | 3.0 | 5.2 | - | 10.5 | 7.8 | 15.9 | 3.0 | 27.5 | 9.6 | 9.2 | 2.6 | - | 5.6 | - | - |
| | 大学や専門学校などの学生で成人している子どもがいる | - | 9.7 | 0.9 | 11.7 | 6.2 | 11.4 | 6.5 | 11.0 | 7.3 | 22.2 | 4.3 | - | 4.8 | 2.3 | 1.8 |
| | 社会人(学生ではない)で未成年の子どもがいる | - | - | - | 3.0 | 6.5 | 5.0 | 2.4 | 13.2 | 5.7 | 14.2 | 22.9 | - | 2.8 | 17.7 | 6.7 |
| | 社会人(学生ではない)で成人している子どもがいる | 2.4 | 6.4 | 1.1 | 4.7 | 4.0 | 3.6 | 1.8 | 6.6 | 4.2 | 11.2 | 16.8 | 0.1 | 5.2 | 31.0 | 1.0 |
| | 子どもはいない | 1.4 | 4.7 | 0.9 | 1.7 | 12.7 | 8.1 | 3.4 | 17.1 | 8.4 | 2.9 | 4.0 | 12.7 | 8.5 | 12.5 | 0.9 |
| | 無回答 | 2.4 | 3.9 | - | 2.4 | - | - | - | 5.7 | - | 7.6 | 1.6 | - | 9.8 | 24.1 | 42.4 |
| 職業 | 農林漁業 | 100.0 | - | - | - | - | - | - | - | - | - | - | - | - | - | - |
| | 自営業 | - | 100.0 | - | - | - | - | - | - | - | - | - | - | - | - | - |
| | 自由業 | - | - | 100.0 | - | - | - | - | - | - | - | - | - | - | - | - |
| | 経営・管理職 | - | - | - | 100.0 | - | - | - | - | - | - | - | - | - | - | - |
| | 事務職 | - | - | - | - | 100.0 | - | - | - | - | - | - | - | - | - | - |
| | 専門・技術職 | - | - | - | - | - | 100.0 | - | - | - | - | - | - | - | - | - |
| | 教育職 | - | - | - | - | - | - | 100.0 | - | - | - | - | - | - | - | - |
| | 作業・技能職 | - | - | - | - | - | - | - | 100.0 | - | - | - | - | - | - | - |
| | 販売・サービス業 | - | - | - | - | - | - | - | - | 100.0 | - | - | - | - | - | - |
| | 主婦(夫)A | - | - | - | - | - | - | - | - | - | 100.0 | - | - | - | - | - |
| | 主婦(夫)B | - | - | - | - | - | - | - | - | - | - | 100.0 | - | - | - | - |
| | 学生 | - | - | - | - | - | - | - | - | - | - | - | 100.0 | - | - | - |
| | その他 | - | - | - | - | - | - | - | - | - | - | - | - | 100.0 | - | - |
| | 無職 | - | - | - | - | - | - | - | - | - | - | - | - | 100.0 | - | |
| | 無回答 | - | - | - | - | - | - | - | - | - | - | - | - | - | - | 100.0 |
| 勤務地 | 市内 | 3.9 | 12.3 | 1.6 | 5.5 | 10.7 | 6.9 | 4.4 | 13.3 | 8.5 | 19.5 | 0.7 | 0.8 | 9.5 | 1.2 | 1.2 |
| | 市外 | 0.7 | 2.5 | 0.6 | 4.9 | 18.8 | 13.6 | 4.8 | 24.0 | 10.3 | 7.1 | 0.2 | 2.4 | 9.2 | 0.4 | 0.5 |
| | 働いていない | 0.4 | 0.1 | - | - | - | - | - | - | - | 0.4 | 31.6 | 10.8 | 0.7 | 55.2 | 0.7 |
| | 無回答 | - | 2.3 | - | - | - | - | - | 1.8 | - | 2.2 | 24.4 | - | 4.4 | 43.0 | 21.8 |
| 居住地区 | 焼津 | 1.0 | 9.3 | 1.2 | 3.5 | 9.7 | 6.6 | 1.8 | 12.1 | 6.4 | 7.2 | 8.0 | 5.0 | 10.4 | 17.2 | 0.7 |
| | 大村 | 0.9 | 0.8 | 1.8 | 0.8 | 10.4 | 10.1 | 6.8 | 14.1 | 7.7 | 12.7 | 11.2 | 4.9 | 3.6 | 13.3 | 0.9 |
| | 豊田 | - | 4.4 | 0.7 | 3.3 | 12.7 | 8.2 | 4.3 | 13.1 | 5.9 | 7.0 | 14.8 | 1.8 | 7.7 | 15.4 | 0.9 |
| | 小川 | 4.0 | 4.6 | 1.5 | 4.3 | 7.6 | 3.4 | 5.1 | 12.0 | 7.9 | 12.2 | 5.0 | 2.6 | 6.8 | 22.0 | 0.8 |
| | 港 | 0.7 | 5.5 | - | 5.6 | 10.4 | 5.3 | 2.5 | 14.9 | 6.3 | 10.2 | 13.0 | 4.5 | 3.4 | 17.1 | 0.7 |
| | 東益津 | 3.7 | 5.4 | 0.9 | 3.9 | 6.8 | 7.8 | 5.0 | 9.6 | 3.6 | 9.4 | 11.1 | 3.8 | 4.9 | 22.5 | 1.5 |
| | 大富 | 2.5 | 4.2 | - | 2.6 | 9.9 | 6.6 | 2.5 | 10.7 | 6.2 | 11.3 | 11.4 | 4.8 | 5.4 | 20.3 | 1.4 |
| | 和田 | 2.4 | 5.2 | 0.6 | 1.7 | 7.8 | 8.4 | 0.7 | 13.3 | 2.3 | 8.0 | 14.0 | 2.4 | 6.7 | 25.1 | 1.4 |
| | 大井川 | 2.9 | 5.4 | 0.8 | 4.8 | 7.4 | 5.4 | 2.6 | 11.7 | 6.8 | 11.0 | 9.6 | 5.2 | 6.3 | 20.1 | - |
| | その他 | - | 9.3 | 0.8 | 3.6 | 10.6 | 4.1 | 0.7 | 9.5 | 8.6 | 10.6 | 9.3 | 4.6 | 10.0 | 16.7 | 1.6 |
| | 無回答 | 3.2 | 4.5 | - | - | - | - | 2.0 | - | 4.9 | 5.8 | 9.2 | - | 14.8 | 55.6 | |
| 居住形態 | 戸建住宅(持ち家) | 1.7 | 5.7 | 0.6 | 3.9 | 9.4 | 6.6 | 3.0 | 11.7 | 5.3 | 9.6 | 11.6 | 4.0 | 6.6 | 19.6 | 0.9 |
| | 戸建住宅(借家) | 4.7 | 10.7 | 7.8 | 4.2 | 2.0 | 1.8 | 4.5 | 28.2 | 10.7 | 5.8 | 3.6 | - | 9.1 | 6.9 | - |
| | 共同住宅・長屋(分譲) | - | - | - | - | 25.3 | 4.2 | - | - | 3.6 | - | 18.1 | 10.7 | 15.5 | 22.6 | - |
| | 共同住宅・長屋(賃貸) | 3.1 | 5.2 | - | 1.0 | 11.2 | 9.2 | 3.9 | 15.3 | 12.8 | 12.3 | 4.8 | 5.5 | 3.8 | 11.4 | 0.6 |
| | 公営住宅 | - | - | - | - | 6.0 | - | 6.8 | 13.3 | 6.8 | 18.0 | - | - | 13.9 | 22.4 | 12.7 |
| | その他 | - | 2.9 | 8.7 | - | 5.2 | - | 2.9 | 5.6 | 14.5 | 10.1 | 6.8 | - | 15.1 | 28.2 | - |
| | 無回答 | - | - | - | - | - | - | - | - | - | 4.4 | 9.0 | 6.6 | 2.6 | 77.4 | |

| | | F5 あなたが働いているところについてお伺いします。(〇は1つ) | | | | F6 あなたのお住まいの地区についてお伺いします。(〇は1つ) | | | | | | | | | | |
|--------|---------------------------|----------------------------------|-------|--------|-------|---------------------------------|-------|-------|-------|-------|-------|-------|-------|-------|-------|-------|
| | | 市内 | 市外 | 働いていない | 無回答 | 焼津 | 大村 | 豊田 | 小川 | 港 | 東益津 | 大富 | 和田 | 大井川 | その他 | 無回答 |
| 全体 | | 37.8 | 28.4 | 28.9 | 4.8 | 16.0 | 6.3 | 14.4 | 8.1 | 8.4 | 6.0 | 15.3 | 5.6 | 13.1 | 5.0 | 1.7 |
| 性別 | 男性 | 35.1 | 38.0 | 23.3 | 3.7 | 17.8 | 6.1 | 13.7 | 7.5 | 8.5 | 5.9 | 15.9 | 5.5 | 12.3 | 5.2 | 1.6 |
| | 女性 | 40.5 | 19.3 | 34.4 | 5.9 | 14.4 | 6.6 | 14.9 | 8.6 | 8.4 | 6.1 | 14.6 | 5.7 | 13.9 | 4.9 | 1.9 |
| | その他 | - | - | - | - | - | - | - | - | - | - | - | - | - | - | - |
| | 無回答 | - | - | - | - | - | - | - | - | - | - | - | - | - | - | - |
| 年代 | 10代 | 13.4 | 22.9 | 63.7 | - | 25.4 | - | 17.2 | 2.0 | 15.2 | - | 13.4 | 5.7 | 17.2 | 2.0 | 2.0 |
| | 20代 | 37.6 | 39.1 | 20.8 | 2.5 | 27.6 | 10.1 | 10.6 | 6.5 | 5.0 | 6.1 | 12.4 | 4.0 | 8.8 | 6.1 | 2.8 |
| | 30代 | 43.0 | 46.8 | 7.7 | 2.5 | 17.7 | 5.7 | 20.2 | 8.3 | 10.0 | 1.1 | 13.6 | 4.7 | 10.7 | 7.0 | 1.0 |
| | 40代 | 50.0 | 41.4 | 6.7 | 1.9 | 11.2 | 8.1 | 18.2 | 10.1 | 6.7 | 5.1 | 16.1 | 4.2 | 15.1 | 3.5 | 1.6 |
| | 50代 | 50.6 | 39.6 | 8.2 | 1.7 | 15.5 | 7.7 | 14.2 | 9.3 | 8.3 | 7.5 | 15.4 | 4.8 | 12.1 | 3.9 | 1.3 |
| | 60～64歳 | 45.3 | 25.2 | 23.5 | 6.0 | 18.4 | 6.0 | 9.0 | 7.9 | 6.5 | 6.4 | 16.9 | 5.0 | 16.4 | 5.5 | 2.0 |
| | 65～69歳 | 35.5 | 14.1 | 43.0 | 7.3 | 14.3 | 5.2 | 11.3 | 6.8 | 9.3 | 6.7 | 15.3 | 7.1 | 16.5 | 6.5 | 1.0 |
| | 70代以上 | 21.4 | 6.4 | 62.4 | 9.8 | 12.9 | 4.2 | 12.9 | 7.7 | 10.0 | 8.1 | 16.4 | 7.7 | 13.1 | 5.0 | 2.1 |
| | 無回答 | - | - | - | - | - | - | - | - | - | - | - | - | - | - | - |
| 子どもの有無 | 小学校入学前の子どもがいる | 42.5 | 42.8 | 12.5 | 2.2 | 17.1 | 4.0 | 24.7 | 8.1 | 12.4 | 2.1 | 15.0 | 1.6 | 9.0 | 6.0 | - |
| | 小学生の子どもがいる | 49.9 | 42.3 | 6.3 | 1.5 | 20.1 | 9.2 | 18.4 | 5.2 | 4.9 | 3.9 | 18.5 | 2.3 | 10.8 | 6.4 | 0.4 |
| | 中学生の子どもがいる | 51.4 | 41.9 | 4.8 | 1.9 | 13.0 | 6.8 | 18.6 | 7.0 | 6.7 | 6.6 | 13.1 | 4.2 | 19.1 | 4.0 | 0.8 |
| | 高校生の子どもがいる | 56.5 | 36.6 | 6.9 | - | 13.2 | 7.9 | 21.4 | 11.4 | 6.7 | 6.0 | 13.9 | 5.4 | 11.6 | 1.8 | 0.8 |
| | 大学や専門学校などの学生で未成年の子どもがいる | 64.7 | 32.7 | 2.6 | - | 17.5 | 10.7 | 25.2 | 13.6 | 6.1 | - | 13.5 | 2.6 | 8.3 | - | 2.6 |
| | 大学や専門学校などの学生で成人している子どもがいる | 63.8 | 28.2 | 5.6 | 2.4 | 16.6 | 10.6 | 20.4 | 11.4 | 10.9 | 4.4 | 16.7 | 1.4 | 5.9 | 1.8 | - |
| | 社会人(学生ではない)で未成年の子どもがいる | 29.0 | 29.2 | 38.2 | 3.6 | 18.4 | 5.4 | 17.2 | 7.6 | 16.0 | 4.5 | 16.2 | 3.0 | 11.8 | - | - |
| | 社会人(学生ではない)で成人している子どもがいる | 35.5 | 16.5 | 41.5 | 6.5 | 12.7 | 5.3 | 13.1 | 8.0 | 9.7 | 7.2 | 16.5 | 7.4 | 14.1 | 5.0 | 1.0 |
| | 子どもはいない | 36.1 | 37.1 | 25.3 | 1.6 | 20.7 | 7.8 | 11.8 | 8.3 | 6.8 | 5.8 | 14.2 | 5.3 | 12.6 | 5.8 | 0.9 |
| | 無回答 | 16.4 | 17.1 | 23.3 | 43.2 | 14.8 | 2.4 | 2.4 | - | 4.8 | 8.7 | 9.6 | 7.4 | 7.5 | 2.4 | 40.0 |
| 職業 | 農林漁業 | 82.8 | 10.9 | 6.3 | - | 8.7 | 3.1 | - | 18.3 | 3.1 | 12.6 | 21.9 | 7.6 | 21.6 | - | 3.1 |
| | 自営業 | 84.3 | 13.0 | 0.6 | 2.0 | 27.1 | 1.0 | 11.3 | 6.8 | 8.4 | 5.8 | 11.7 | 5.3 | 12.8 | 8.4 | 1.4 |
| | 自由業 | 78.0 | 22.0 | - | - | 24.9 | 15.0 | 12.3 | 16.1 | - | 7.4 | - | 4.6 | 14.4 | 5.2 | - |
| | 経営・管理職 | 59.8 | 40.2 | - | - | 16.2 | 1.5 | 13.9 | 10.2 | 13.5 | 6.8 | 11.6 | 2.7 | 18.3 | 5.2 | - |
| | 事務職 | 43.1 | 56.9 | - | - | 16.6 | 7.0 | 19.4 | 6.5 | 9.4 | 4.4 | 16.1 | 4.6 | 10.3 | 5.7 | - |
| | 専門・技術職 | 40.5 | 59.5 | - | - | 16.5 | 9.9 | 18.1 | 4.3 | 7.0 | 7.3 | 15.7 | 7.3 | 10.9 | 3.1 | - |
| | 教育職 | 55.0 | 45.0 | - | - | 9.3 | 14.1 | 20.2 | 13.6 | 6.9 | 9.8 | 12.5 | 1.3 | 11.0 | 1.2 | - |
| | 作業・技能職 | 42.1 | 57.1 | - | 0.7 | 16.2 | 7.5 | 15.7 | 8.2 | 10.5 | 4.8 | 13.7 | 6.2 | 12.8 | 4.0 | 0.3 |
| | 販売・サービス業 | 52.3 | 47.7 | - | - | 16.7 | 8.0 | 13.7 | 10.4 | 8.7 | 3.5 | 15.5 | 2.1 | 14.5 | 7.0 | - |
| | 主婦(夫)A | 76.8 | 21.0 | 1.1 | 1.1 | 12.0 | 8.4 | 10.4 | 10.3 | 8.9 | 5.9 | 17.9 | 4.7 | 15.0 | 5.6 | 0.9 |
| | 主婦(夫)B | 2.5 | 0.5 | 86.0 | 11.0 | 12.1 | 6.6 | 20.0 | 3.8 | 10.3 | 6.2 | 16.4 | 7.3 | 11.8 | 4.4 | 1.0 |
| | 学生 | 7.3 | 16.7 | 76.0 | - | 19.4 | 7.6 | 6.4 | 5.2 | 9.1 | 5.5 | 17.8 | 3.2 | 16.4 | 5.5 | 3.9 |
| | その他 | 54.3 | 39.4 | 3.2 | 3.2 | 25.1 | 3.4 | 16.6 | 8.3 | 4.3 | 4.5 | 12.4 | 5.6 | 12.3 | 7.5 | - |
| | 無職 | 2.5 | 0.6 | 85.9 | 11.1 | 14.8 | 4.5 | 11.9 | 9.6 | 7.7 | 7.3 | 16.7 | 7.5 | 14.1 | 4.5 | 1.4 |
| | | 無回答 | 25.0 | 7.5 | 11.2 | 56.3 | 6.0 | 3.0 | 6.6 | 3.7 | 3.1 | 4.9 | 11.9 | 4.2 | - | 4.3 |
| 勤務地 | 市内 | 100.0 | - | - | - | 18.8 | 7.2 | 12.2 | 10.1 | 9.0 | 5.6 | 15.5 | 4.9 | 11.5 | 4.7 | 0.6 |
| | 市外 | - | 100.0 | - | - | 15.0 | 6.3 | 18.0 | 7.1 | 7.4 | 5.5 | 14.2 | 5.0 | 15.0 | 5.8 | 0.7 |
| | 働いていない | - | - | 100.0 | - | 14.1 | 5.6 | 13.8 | 6.6 | 9.6 | 6.9 | 16.3 | 7.3 | 14.3 | 4.6 | 0.9 |
| | 無回答 | - | - | - | 100.0 | 12.0 | 3.9 | 13.0 | 6.8 | 3.6 | 6.8 | 14.0 | 4.3 | 7.4 | 5.5 | 22.7 |
| 居住地区 | 焼津 | 44.4 | 26.6 | 25.5 | 3.6 | 100.0 | - | - | - | - | - | - | - | - | - | - |
| | 大村 | 43.0 | 28.2 | 25.8 | 3.0 | - | 100.0 | - | - | - | - | - | - | - | - | - |
| | 豊田 | 32.1 | 35.7 | 27.9 | 4.3 | - | - | 100.0 | - | - | - | - | - | - | - | - |
| | 小川 | 47.3 | 25.0 | 23.7 | 4.0 | - | - | - | 100.0 | - | - | - | - | - | - | - |
| | 港 | 40.3 | 24.8 | 32.8 | 2.1 | - | - | - | - | 100.0 | - | - | - | - | - | - |
| | 東益津 | 35.0 | 26.0 | 33.5 | 5.4 | - | - | - | - | - | 100.0 | - | - | - | - | - |
| | 大富 | 38.4 | 26.4 | 30.9 | 4.4 | - | - | - | - | - | - | 100.0 | - | - | - | - |
| | 和田 | 33.1 | 25.4 | 37.8 | 3.7 | - | - | - | - | - | - | - | 100.0 | - | - | - |
| | 大井川 | 33.3 | 32.5 | 31.5 | 2.7 | - | - | - | - | - | - | - | - | 100.0 | - | - |
| | その他 | 35.3 | 33.1 | 26.3 | 5.3 | - | - | - | - | - | - | - | - | - | 100.0 | - |
| | 無回答 | 12.3 | 11.0 | 14.3 | 62.4 | - | - | - | - | - | - | - | - | - | - | 100.0 |
| 居住形態 | 戸建住宅(持ち家) | 37.0 | 28.2 | 30.7 | 4.1 | 14.8 | 5.8 | 14.0 | 7.9 | 8.6 | 6.6 | 17.1 | 6.2 | 14.4 | 4.0 | 0.7 |
| | 戸建住宅(借家) | 60.4 | 27.2 | 12.4 | - | 31.6 | 6.3 | 6.6 | 1.8 | 4.2 | 4.9 | 15.1 | 8.3 | 13.6 | 7.7 | - |
| | 共同住宅・長屋(分譲) | 15.3 | 44.0 | 33.4 | 7.3 | 53.7 | 7.3 | 7.3 | 6.4 | 3.6 | - | - | - | - | 17.5 | 4.2 |
| | 共同住宅・長屋(賃貸) | 47.2 | 31.3 | 18.5 | 3.0 | 17.2 | 12.5 | 23.5 | 12.9 | 9.4 | 3.4 | 4.5 | 0.7 | 4.2 | 10.7 | 1.0 |
| | 公営住宅 | 49.0 | 9.5 | 22.4 | 19.2 | 14.6 | - | 27.4 | 13.4 | - | - | - | 20.6 | 6.8 | 17.1 | - |
| | その他 | 34.5 | 30.5 | 35.0 | - | 45.7 | 8.7 | - | - | 13.1 | - | 4.7 | - | 15.1 | 12.7 | - |
| | 無回答 | 14.6 | 16.5 | - | 69.0 | 7.0 | - | - | 5.4 | - | - | - | - | - | 6.6 | 81.0 |

| | | F7 あなたのお住まいについてお伺いします。(〇は1つ) | | | | | | |
|--------|---------------------------|------------------------------|--------------|-----------------|-----------------|-------|-------|-------|
| | | 戸建住宅 (持ち家) | 戸建住宅 (借家) | 共同住宅・ 長屋(分譲) | 共同住宅・ 長屋(賃貸) | 公営住宅 | その他 | 無回答 |
| 全体 | | 84.9 | 1.9 | 1.1 | 8.9 | 0.7 | 1.3 | 1.3 |
| 性別 | 男性 | 84.9 | 2.3 | 1.1 | 9.1 | 0.3 | 1.3 | 1.0 |
| | 女性 | 84.8 | 1.5 | 1.1 | 8.7 | 1.0 | 1.4 | 1.5 |
| | その他 | - | - | - | - | - | - | - |
| | 無回答 | - | - | - | - | - | - | - |
| 年代 | 10代 | 82.8 | - | - | 17.2 | - | - | - |
| | 20代 | 74.2 | 4.6 | 2.0 | 12.1 | 0.7 | 2.8 | 3.5 |
| | 30代 | 72.1 | 2.4 | 0.5 | 22.0 | 0.5 | 1.5 | 1.0 |
| | 40代 | 85.6 | 0.3 | 1.2 | 10.1 | 0.5 | 0.8 | 1.5 |
| | 50代 | 85.2 | 2.6 | 1.5 | 8.2 | 0.3 | 1.4 | 0.7 |
| | 60～64歳 | 84.1 | 4.5 | 1.5 | 5.0 | 1.5 | 2.5 | 1.0 |
| | 65～69歳 | 89.1 | 1.9 | 0.9 | 5.7 | 0.5 | 1.4 | 0.4 |
| | 70代以上 | 93.7 | 0.6 | 0.6 | 2.5 | 0.8 | 0.6 | 1.0 |
| | 無回答 | - | - | - | - | - | - | - |
| 子どもの有無 | 小学校入学前の子どもがいる | 70.1 | 1.4 | 2.1 | 24.9 | - | 1.5 | - |
| | 小学生の子どもがいる | 87.3 | 0.6 | 3.3 | 7.6 | 0.6 | 0.6 | - |
| | 中学生の子どもがいる | 93.0 | 2.4 | 2.1 | 2.5 | - | - | - |
| | 高校生の子どもがいる | 91.8 | 0.6 | 0.8 | 5.9 | - | 0.9 | - |
| | 大学や専門学校などの学生で未成年の子どもがいる | 92.2 | - | - | 2.6 | 3.0 | 2.2 | - |
| | 大学や専門学校などの学生で成人している子どもがいる | 88.4 | 2.9 | - | 5.3 | 1.4 | 2.0 | - |
| | 社会人(学生ではない)で未成年の子どもがいる | 91.3 | - | - | 7.0 | - | - | 1.8 |
| | 社会人(学生ではない)で成人している子どもがいる | 92.7 | 1.6 | 0.8 | 3.1 | 0.7 | 0.9 | 0.3 |
| | 子どもはいない | 78.3 | 2.8 | 1.2 | 14.0 | 0.7 | 2.2 | 0.8 |
| | 無回答 | 51.5 | 3.4 | - | 2.4 | 2.4 | 2.7 | 37.6 |
| 職業 | 農林漁業 | 79.5 | 5.0 | - | 15.5 | - | - | - |
| | 自営業 | 87.2 | 3.7 | - | 8.4 | - | 0.7 | - |
| | 自由業 | 65.7 | 19.3 | - | - | - | 15.0 | - |
| | 経営・管理職 | 95.0 | 2.3 | - | 2.7 | - | - | - |
| | 事務職 | 84.9 | 0.4 | 2.9 | 10.7 | 0.4 | 0.7 | - |
| | 専門・技術職 | 86.1 | 0.5 | 0.7 | 12.6 | - | - | - |
| | 教育職 | 82.9 | 2.8 | - | 11.5 | 1.5 | 1.3 | - |
| | 作業・技能職 | 82.8 | 4.5 | - | 11.4 | 0.7 | 0.6 | - |
| | 販売・サービス業 | 73.8 | 3.3 | 0.6 | 18.5 | 0.7 | 3.1 | - |
| | 主婦(夫)A | 84.8 | 1.1 | - | 11.4 | 1.2 | 1.4 | - |
| | 主婦(夫)B | 92.2 | 0.6 | 1.8 | 4.0 | - | 0.8 | 0.5 |
| | 学生 | 82.5 | - | 2.8 | 11.9 | - | - | 2.8 |
| | その他 | 84.2 | 2.6 | 2.5 | 5.1 | 1.4 | 3.0 | 1.3 |
| | | 無職 | 89.6 | 0.7 | 1.3 | 5.5 | 0.8 | 2.0 |
| | 無回答 | 39.4 | - | - | 2.9 | 4.5 | - | 53.2 |
| 勤務地 | 市内 | 82.9 | 3.0 | 0.4 | 11.1 | 0.9 | 1.2 | 0.5 |
| | 市外 | 84.3 | 1.8 | 1.7 | 9.8 | 0.2 | 1.4 | 0.7 |
| | 働いていない | 90.1 | 0.8 | 1.2 | 5.7 | 0.5 | 1.6 | - |
| | | 無回答 | 71.8 | - | 1.6 | 5.6 | 2.6 | - |
| 居住地区 | 焼津 | 78.2 | 3.7 | 3.6 | 9.6 | 0.6 | 3.7 | 0.6 |
| | 大村 | 77.4 | 1.9 | 1.2 | 17.7 | - | 1.8 | - |
| | 豊田 | 82.7 | 0.9 | 0.5 | 14.6 | 1.3 | - | - |
| | 小川 | 82.6 | 0.4 | 0.8 | 14.1 | 1.1 | - | 0.8 |
| | 港 | 86.7 | 0.9 | 0.5 | 9.9 | - | 2.0 | - |
| | 東益津 | 93.4 | 1.5 | - | 5.0 | - | - | - |
| | 大富 | 95.1 | 1.9 | - | 2.7 | - | 0.4 | - |
| | 和田 | 93.6 | 2.8 | - | 1.1 | 2.4 | - | - |
| | 大井川 | 93.3 | 2.0 | - | 2.9 | 0.3 | 1.5 | - |
| | その他 | 67.1 | 2.9 | 3.7 | 19.0 | 2.3 | 3.3 | 1.7 |
| | | 無回答 | 33.3 | - | 2.6 | 5.0 | - | - |
| 居住形態 | 戸建住宅(持ち家) | 100.0 | - | - | - | - | - | - |
| | 戸建住宅(借家) | - | 100.0 | - | - | - | - | - |
| | 共同住宅・長屋(分譲) | - | - | 100.0 | - | - | - | - |
| | 共同住宅・長屋(賃貸) | - | - | - | 100.0 | - | - | - |
| | 公営住宅 | - | - | - | - | 100.0 | - | - |
| | その他 | - | - | - | - | - | 100.0 | - |
| | 無回答 | - | - | - | - | - | - | 100.0 |

| | | 問1 あなたは、焼津市が好きですか。 (○は1つ) | | | | | 問2 あなたにとって、焼津市は暮らしやすいところですか。それとも暮らしにくいところですか。(○は1つ) | | | | | |
|--------|---------------------------|------------------------------|------------|------------|------|------|---|----------------|-----------|----------------|--------|------|
| | | 好き | どちらかといえば好き | どちらかといえば嫌い | 嫌い | 無回答 | 暮らしやすい | どちらかといえば暮らしやすい | どちらともいえない | どちらかといえば暮らしにくい | 暮らしにくい | 無回答 |
| 全体 | | 40.4 | 47.9 | 8.1 | 1.9 | 1.7 | 28.5 | 40.0 | 20.3 | 7.4 | 2.7 | 1.2 |
| 性別 | 男性 | 43.2 | 47.1 | 7.0 | 1.7 | 1.1 | 31.4 | 39.9 | 18.0 | 7.4 | 2.3 | 1.0 |
| | 女性 | 37.8 | 48.6 | 9.2 | 2.1 | 2.3 | 25.7 | 40.0 | 22.5 | 7.3 | 3.1 | 1.4 |
| | その他 | - | - | - | - | - | - | - | - | - | - | - |
| | 無回答 | - | - | - | - | - | - | - | - | - | - | - |
| 年代 | 10代 | 42.0 | 52.0 | 6.0 | - | - | 46.0 | 27.1 | 15.2 | 11.7 | - | - |
| | 20代 | 37.4 | 49.0 | 6.8 | 5.0 | 1.8 | 31.1 | 36.6 | 16.3 | 9.1 | 5.0 | 1.8 |
| | 30代 | 46.3 | 47.1 | 4.4 | 1.1 | 1.0 | 29.3 | 45.5 | 14.5 | 7.1 | 2.6 | 1.0 |
| | 40代 | 40.1 | 48.8 | 6.9 | 2.4 | 1.8 | 28.2 | 43.0 | 17.3 | 6.9 | 2.7 | 1.9 |
| | 50代 | 39.7 | 49.2 | 9.5 | 0.8 | 0.7 | 26.4 | 41.9 | 22.2 | 7.5 | 1.5 | 0.5 |
| | 60～64歳 | 40.7 | 47.8 | 6.0 | 2.5 | 3.0 | 24.4 | 41.7 | 26.9 | 2.5 | 3.0 | 1.5 |
| | 65～69歳 | 37.4 | 51.8 | 7.8 | 1.7 | 1.3 | 22.8 | 40.8 | 25.4 | 7.4 | 3.1 | 0.4 |
| | 70代以上 | 40.1 | 44.9 | 11.2 | 1.3 | 2.5 | 29.5 | 36.2 | 22.7 | 7.9 | 2.5 | 1.3 |
| | 無回答 | - | - | - | - | - | - | - | - | - | - | - |
| 子どもの有無 | 小学校入学前の子どもがいる | 54.9 | 39.1 | 4.8 | 1.1 | - | 34.1 | 46.0 | 11.6 | 6.3 | 1.1 | 0.9 |
| | 小学生の子どもがいる | 48.7 | 45.2 | 5.0 | 1.1 | - | 34.3 | 45.2 | 13.6 | 4.5 | 1.7 | 0.7 |
| | 中学生の子どもがいる | 49.7 | 45.6 | 4.6 | - | - | 36.5 | 43.2 | 13.6 | 6.7 | - | - |
| | 高校生の子どもがいる | 32.7 | 53.4 | 13.1 | - | 0.8 | 23.3 | 50.3 | 14.0 | 11.5 | 0.9 | - |
| | 大学や専門学校などの学生で未成年の子どもがいる | 39.0 | 55.8 | 5.2 | - | - | 27.9 | 57.7 | 9.2 | 5.2 | - | - |
| | 大学や専門学校などの学生で成人している子どもがいる | 37.2 | 47.3 | 14.3 | - | 1.2 | 29.0 | 43.5 | 19.2 | 8.3 | - | - |
| | 社会人(学生ではない)で未成年の子どもがいる | 32.6 | 50.8 | 16.6 | - | - | 40.1 | 29.5 | 16.9 | 10.6 | 3.0 | - |
| | 社会人(学生ではない)で成人している子どもがいる | 40.0 | 49.2 | 8.1 | 1.3 | 1.5 | 28.1 | 39.4 | 24.1 | 6.0 | 2.0 | 0.5 |
| | 子どもはいない | 38.1 | 50.0 | 8.3 | 3.2 | 0.4 | 27.7 | 38.5 | 20.3 | 9.3 | 4.2 | 0.1 |
| | 無回答 | 37.5 | 8.9 | 8.0 | 4.8 | 40.7 | 19.5 | 19.9 | 11.0 | 6.5 | 4.8 | 38.4 |
| 職業 | 農林漁業 | 46.5 | 39.7 | 11.9 | 2.0 | - | 37.9 | 31.8 | 19.1 | 9.3 | 2.0 | - |
| | 自営業 | 42.5 | 47.3 | 8.0 | 2.2 | - | 34.3 | 32.0 | 26.9 | 2.9 | 3.9 | - |
| | 自由業 | 53.6 | 46.4 | - | - | - | 50.8 | 34.8 | 7.4 | - | 7.0 | - |
| | 経営・管理職 | 51.7 | 40.0 | 8.3 | - | - | 31.1 | 46.1 | 12.9 | 8.3 | 1.6 | - |
| | 事務職 | 43.5 | 49.5 | 6.0 | 0.7 | 0.4 | 29.5 | 45.1 | 15.1 | 8.8 | 0.7 | 0.7 |
| | 専門・技術職 | 37.5 | 50.4 | 9.6 | 1.9 | 0.5 | 21.8 | 43.5 | 20.8 | 9.6 | 3.7 | 0.5 |
| | 教育職 | 62.8 | 33.4 | 3.8 | - | - | 47.9 | 38.4 | 9.9 | - | 3.8 | - |
| | 作業・技能職 | 39.3 | 49.5 | 7.2 | 4.0 | - | 28.5 | 42.7 | 19.1 | 6.6 | 3.0 | - |
| | 販売・サービス業 | 44.1 | 44.6 | 9.0 | 1.3 | 1.1 | 29.4 | 38.7 | 20.3 | 5.4 | 5.1 | 1.1 |
| | 主婦(夫)A | 36.3 | 51.7 | 8.7 | 3.3 | - | 28.5 | 42.2 | 20.8 | 6.1 | 2.5 | - |
| | 主婦(夫)B | 37.9 | 49.4 | 9.3 | 0.8 | 2.6 | 24.7 | 43.1 | 23.4 | 5.7 | 2.8 | 0.3 |
| | 学生 | 40.2 | 54.8 | 2.2 | 2.8 | - | 33.5 | 41.4 | 7.3 | 17.8 | - | - |
| | その他 | 43.9 | 49.6 | 4.6 | 1.0 | 0.8 | 27.5 | 43.8 | 21.1 | 5.5 | 2.0 | - |
| | 無職 | 36.6 | 48.2 | 11.0 | 2.2 | 2.0 | 26.2 | 34.8 | 25.9 | 9.7 | 2.9 | 0.6 |
| | 無回答 | 16.3 | 24.3 | 12.0 | - | 47.4 | 7.2 | 18.3 | 19.0 | 5.0 | 3.1 | 47.4 |
| 勤務地 | 市内 | 41.7 | 49.3 | 7.0 | 1.8 | 0.2 | 29.0 | 42.9 | 19.8 | 5.7 | 2.3 | 0.3 |
| | 市外 | 42.8 | 46.1 | 8.2 | 2.5 | 0.4 | 30.5 | 39.6 | 17.9 | 8.3 | 3.4 | 0.2 |
| | 働いていない | 37.4 | 49.7 | 9.7 | 1.4 | 1.8 | 27.2 | 37.9 | 23.3 | 8.8 | 2.4 | 0.5 |
| | 無回答 | 34.3 | 35.6 | 7.4 | 1.8 | 20.9 | 19.9 | 31.1 | 20.1 | 6.7 | 3.9 | 18.3 |
| 居住地区 | 焼津 | 47.8 | 44.3 | 6.4 | 1.2 | 0.2 | 34.4 | 38.0 | 19.8 | 5.8 | 1.9 | - |
| | 大村 | 52.6 | 42.0 | 4.3 | - | 1.1 | 36.7 | 41.6 | 16.0 | 4.6 | - | 1.1 |
| | 豊田 | 38.2 | 51.1 | 9.0 | 0.7 | 0.9 | 27.4 | 42.5 | 23.3 | 4.9 | 1.8 | - |
| | 小川 | 48.1 | 45.8 | 5.6 | - | 0.4 | 33.5 | 39.7 | 22.0 | 4.3 | - | 0.4 |
| | 港 | 43.9 | 48.6 | 5.3 | 0.7 | 1.5 | 31.2 | 44.6 | 18.2 | 5.4 | 0.6 | - |
| | 東益津 | 42.3 | 47.2 | 9.5 | 1.0 | - | 24.3 | 46.5 | 21.2 | 5.4 | 2.7 | - |
| | 大富 | 36.5 | 54.0 | 7.0 | 1.7 | 0.7 | 27.7 | 42.4 | 16.5 | 10.2 | 2.0 | 1.2 |
| | 和田 | 43.0 | 45.5 | 6.6 | 2.9 | 2.0 | 29.4 | 39.4 | 22.1 | 5.3 | 3.7 | - |
| | 大井川 | 28.8 | 47.6 | 15.4 | 6.9 | 1.2 | 17.0 | 32.4 | 25.3 | 15.4 | 9.6 | 0.3 |
| | その他 | 32.7 | 55.9 | 9.6 | 0.7 | 1.1 | 32.3 | 44.1 | 16.1 | 4.4 | 3.1 | - |
| | 無回答 | 20.9 | 15.0 | 7.3 | 6.6 | 50.3 | 9.0 | 12.8 | 16.1 | 11.8 | - | 50.3 |
| 居住形態 | 戸建住宅(持ち家) | 41.3 | 47.9 | 8.1 | 1.8 | 0.9 | 28.8 | 40.5 | 20.2 | 7.4 | 2.7 | 0.4 |
| | 戸建住宅(借家) | 47.5 | 40.5 | 7.1 | 1.8 | 3.0 | 41.6 | 31.4 | 21.8 | 3.3 | 1.8 | - |
| | 共同住宅・長屋(分譲) | 38.9 | 61.1 | - | - | - | 28.5 | 50.1 | 21.4 | - | - | - |
| | 共同住宅・長屋(賃貸) | 35.6 | 54.2 | 9.2 | 1.0 | - | 27.0 | 42.0 | 20.2 | 8.4 | 2.5 | - |
| | 公営住宅 | 44.1 | 47.3 | 8.6 | - | - | 20.7 | 38.8 | 40.5 | - | - | - |
| | その他 | 35.8 | 41.2 | 11.6 | 11.4 | - | 21.8 | 28.3 | 33.9 | 4.7 | 11.4 | - |
| | 無回答 | 6.6 | 5.4 | 10.1 | 9.0 | 69.0 | 6.6 | 5.4 | - | 19.1 | - | 69.0 |

| | 問3 あなたは、これからも焼津市に住み続けたいと思いますか。(○は1つ) | | | | | | 問4 あなたは、焼津市の行政サービスについてのどの程度満足していますか。(○は1つ) | | | | | | |
|--------|--------------------------------------|----------------|--------------|------|-------|------|--|----------------|------------------|---------|-------|------|------|
| | 住み続けたい | どちらかといえば住み続けたい | どちらかといえば移りたい | 移りたい | わからない | 無回答 | 満足している | どちらかといえば満足している | いどちらかといえば満足していない | 満足していない | わからない | 無回答 | |
| 全体 | 40.7 | 31.6 | 9.9 | 4.3 | 12.4 | 1.2 | 8.7 | 38.6 | 15.7 | 9.1 | 26.4 | 1.5 | |
| 性別 | 男性 | 44.1 | 32.0 | 8.6 | 3.8 | 10.3 | 1.2 | 9.2 | 41.9 | 14.8 | 10.3 | 22.3 | 1.4 |
| | 女性 | 37.4 | 31.2 | 11.1 | 4.7 | 14.3 | 1.2 | 8.2 | 35.4 | 16.5 | 8.0 | 30.2 | 1.6 |
| | その他 | - | - | - | - | - | - | - | - | - | - | - | - |
| | 無回答 | - | - | - | - | - | - | - | - | - | - | - | - |
| 年代 | 10代 | 26.9 | 32.8 | 8.0 | 11.4 | 20.9 | - | 17.4 | 55.2 | 2.0 | 4.0 | 21.4 | - |
| | 20代 | 24.8 | 29.0 | 11.9 | 12.4 | 20.2 | 1.8 | 7.1 | 29.9 | 9.1 | 9.6 | 42.6 | 1.8 |
| | 30代 | 37.8 | 33.0 | 8.7 | 3.0 | 16.5 | 1.0 | 10.8 | 36.5 | 14.0 | 10.0 | 27.6 | 1.0 |
| | 40代 | 38.1 | 35.5 | 7.8 | 3.0 | 13.7 | 1.9 | 9.6 | 39.4 | 15.5 | 11.5 | 22.2 | 1.8 |
| | 50代 | 42.5 | 30.6 | 10.2 | 3.1 | 13.3 | 0.2 | 7.9 | 39.1 | 16.1 | 8.9 | 27.4 | 0.6 |
| | 60～64歳 | 41.8 | 34.3 | 10.0 | 3.5 | 9.0 | 1.5 | 3.5 | 35.8 | 19.9 | 9.9 | 28.5 | 2.5 |
| | 65～69歳 | 43.4 | 34.2 | 10.8 | 2.1 | 9.5 | - | 6.6 | 39.6 | 21.2 | 9.1 | 22.3 | 1.3 |
| | 70代以上 | 49.2 | 28.5 | 10.6 | 3.1 | 6.9 | 1.7 | 9.5 | 41.3 | 17.7 | 7.5 | 22.1 | 1.9 |
| 無回答 | - | - | - | - | - | - | - | - | - | - | - | - | |
| 子どもの有無 | 小学校入学前の子どもがいる | 46.2 | 34.6 | 10.1 | 1.1 | 7.0 | 0.9 | 14.7 | 49.0 | 16.2 | 9.2 | 10.9 | - |
| | 小学生の子どもがいる | 39.8 | 36.8 | 9.6 | 2.2 | 10.9 | 0.7 | 11.7 | 47.4 | 13.9 | 5.1 | 21.8 | - |
| | 中学生の子どもがいる | 45.9 | 34.4 | 7.4 | 0.7 | 11.7 | - | 13.2 | 42.0 | 10.7 | 9.0 | 25.2 | - |
| | 高校生の子どもがいる | 32.3 | 36.8 | 12.6 | 2.4 | 14.8 | 1.2 | 8.7 | 36.2 | 15.8 | 16.0 | 23.3 | - |
| | 大学や専門学校などの学生で未成年の子どもがいる | 41.1 | 34.4 | 6.1 | 4.4 | 14.0 | - | 5.2 | 45.1 | 10.5 | 10.0 | 29.1 | - |
| | 大学や専門学校などの学生で成人している子どもがいる | 39.4 | 29.6 | 6.7 | 4.6 | 19.7 | - | 12.9 | 38.1 | 11.7 | 13.4 | 23.9 | - |
| | 社会人(学生ではない)で未成年の子どもがいる | 43.1 | 32.9 | 8.8 | 10.5 | 4.7 | - | 5.2 | 48.1 | 11.8 | 11.3 | 23.5 | - |
| | 社会人(学生ではない)で成人している子どもがいる | 46.9 | 31.2 | 10.5 | 1.6 | 9.2 | 0.5 | 8.2 | 40.5 | 18.7 | 8.1 | 23.6 | 0.9 |
| | 子どもはいない | 32.4 | 31.9 | 9.0 | 8.4 | 18.3 | - | 6.6 | 33.4 | 13.7 | 10.0 | 35.5 | 0.8 |
| 無回答 | 35.2 | 9.8 | 9.4 | 4.8 | 2.4 | 38.4 | 13.5 | 12.0 | 11.1 | 10.6 | 16.9 | 35.9 | |
| 職業 | 農林漁業 | 48.0 | 38.1 | 6.3 | - | 7.7 | - | 5.8 | 58.2 | 8.2 | 17.5 | 10.2 | - |
| | 自営業 | 44.7 | 29.9 | 6.3 | 6.4 | 12.7 | - | 12.2 | 33.9 | 17.3 | 7.7 | 27.9 | 1.0 |
| | 自由業 | 68.0 | 17.6 | 14.4 | - | - | - | 27.5 | 50.8 | 7.0 | - | 14.7 | - |
| | 経営・管理職 | 38.1 | 39.1 | 8.8 | 3.2 | 10.8 | - | 4.3 | 49.1 | 16.2 | 10.4 | 20.0 | - |
| | 事務職 | 37.1 | 33.3 | 11.8 | 4.5 | 12.6 | 0.7 | 9.5 | 38.9 | 16.4 | 8.3 | 26.8 | - |
| | 専門・技術職 | 34.8 | 32.1 | 12.3 | 3.7 | 15.6 | 1.6 | 6.0 | 32.9 | 18.0 | 18.4 | 23.1 | 1.6 |
| | 教育職 | 54.2 | 33.1 | 1.2 | 3.8 | 7.8 | - | 10.2 | 56.8 | 5.6 | 4.1 | 23.3 | - |
| | 作業・技能職 | 39.2 | 35.1 | 7.2 | 4.8 | 13.7 | - | 5.3 | 37.5 | 15.9 | 14.0 | 26.4 | 1.0 |
| | 販売・サービス業 | 35.3 | 36.8 | 10.6 | 8.0 | 9.3 | - | 9.0 | 34.6 | 15.6 | 6.1 | 34.7 | - |
| | 主婦(夫)A | 39.5 | 30.7 | 9.9 | 3.3 | 16.6 | - | 9.2 | 38.5 | 14.8 | 7.5 | 30.0 | - |
| | 主婦(夫)B | 43.2 | 31.0 | 11.6 | 2.6 | 11.6 | - | 8.2 | 42.7 | 16.8 | 7.5 | 22.3 | 2.4 |
| | 学生 | 25.1 | 28.6 | 10.0 | 17.4 | 18.8 | - | 8.2 | 46.4 | 4.8 | 2.2 | 38.4 | - |
| | その他 | 44.1 | 30.5 | 8.6 | 1.0 | 15.7 | - | 13.0 | 32.5 | 15.5 | 10.0 | 29.0 | - |
| | 無職 | 46.5 | 28.3 | 11.6 | 2.4 | 10.0 | 1.2 | 9.6 | 37.1 | 18.2 | 8.1 | 26.3 | 0.6 |
| | 無回答 | 14.2 | 19.0 | 13.6 | 5.9 | 2.1 | 45.3 | 2.1 | 13.0 | 23.4 | 7.0 | 9.1 | 45.3 |
| 勤務地 | 市内 | 41.9 | 32.7 | 8.9 | 3.3 | 12.9 | 0.3 | 9.0 | 39.2 | 16.4 | 10.3 | 24.6 | 0.5 |
| | 市外 | 36.9 | 34.1 | 9.5 | 6.3 | 13.0 | 0.2 | 8.0 | 37.4 | 14.8 | 9.9 | 29.6 | 0.3 |
| | 働いていない | 43.3 | 29.3 | 11.8 | 3.3 | 11.6 | 0.8 | 8.2 | 41.9 | 15.8 | 7.4 | 25.5 | 1.2 |
| | 無回答 | 37.1 | 21.3 | 9.3 | 5.5 | 9.4 | 17.5 | 13.1 | 20.6 | 15.3 | 6.2 | 26.5 | 18.2 |
| 居住地区 | 焼津 | 42.1 | 32.0 | 9.0 | 2.7 | 14.2 | - | 12.1 | 36.2 | 15.8 | 11.6 | 24.0 | 0.2 |
| | 大村 | 43.5 | 37.7 | 4.9 | 1.8 | 12.0 | - | 9.2 | 40.8 | 14.9 | 0.7 | 34.4 | - |
| | 豊田 | 37.9 | 34.5 | 8.7 | 2.3 | 16.3 | 0.4 | 8.3 | 40.3 | 14.6 | 6.7 | 29.2 | 0.9 |
| | 小川 | 49.7 | 29.2 | 7.7 | 1.5 | 11.9 | - | 9.6 | 40.8 | 16.7 | 5.8 | 25.9 | 1.2 |
| | 港 | 47.9 | 30.1 | 8.9 | 3.7 | 8.8 | 0.7 | 10.0 | 45.2 | 14.7 | 9.7 | 20.4 | - |
| | 東益津 | 44.6 | 30.5 | 7.3 | 3.9 | 12.8 | 0.9 | 12.1 | 44.4 | 15.2 | 7.1 | 21.2 | - |
| | 大富 | 41.8 | 33.1 | 9.8 | 3.1 | 11.4 | 0.8 | 5.5 | 42.9 | 17.9 | 7.5 | 25.8 | 0.4 |
| | 和田 | 47.6 | 24.4 | 11.7 | 5.9 | 10.4 | - | 6.4 | 29.6 | 16.8 | 13.8 | 31.4 | 2.0 |
| | 大井川 | 29.4 | 30.5 | 15.6 | 10.6 | 13.1 | 0.8 | 5.4 | 34.3 | 17.0 | 16.4 | 25.5 | 1.5 |
| | その他 | 34.7 | 33.0 | 16.3 | 7.0 | 9.0 | - | 12.6 | 29.6 | 13.2 | 8.7 | 35.2 | 0.7 |
| 無回答 | 19.7 | 15.8 | 4.5 | 9.6 | 2.2 | 48.1 | 5.8 | 23.5 | 4.4 | 3.1 | 15.0 | 48.1 | |
| 居住形態 | 戸建住宅(持ち家) | 42.9 | 31.4 | 9.7 | 4.1 | 11.4 | 0.5 | 8.7 | 39.9 | 15.8 | 9.1 | 25.9 | 0.7 |
| | 戸建住宅(借家) | 49.9 | 24.5 | 15.5 | - | 10.1 | - | 4.7 | 22.8 | 11.9 | 18.1 | 42.5 | - |
| | 共同住宅・長屋(分譲) | 19.8 | 38.7 | 13.1 | 3.6 | 24.7 | - | 21.6 | 28.9 | 12.4 | 4.2 | 33.0 | - |
| | 共同住宅・長屋(賃貸) | 27.5 | 37.4 | 10.6 | 6.4 | 18.2 | - | 7.3 | 40.2 | 16.0 | 8.0 | 27.7 | 0.8 |
| | 公営住宅 | 44.1 | 28.1 | - | - | 27.7 | - | 20.7 | 30.3 | 21.3 | 8.6 | 19.2 | - |
| | その他 | 26.1 | 28.1 | 11.6 | 5.6 | 28.5 | - | 17.7 | 12.5 | 16.7 | 22.9 | 30.2 | - |
| 無回答 | - | 9.8 | 9.6 | 9.0 | 5.6 | 65.9 | - | 4.4 | 11.4 | - | 18.2 | 65.9 | |

| | | 問5 あなたは、焼津市は安心して子どもを産み育てることができるまちだと思いますか。(〇は1つ) | | | | | | 問6 あなたは、何によって市の情報を得ていますか。(あてはまるもの全てに〇) | | | | | | | | |
|--------|---------------------------|---|--------------|----------------|--------|-------|------|--|---------------------|--------|------------|------|------|-------------------------------------|------|------|
| | | そう思う | どちらかといえばそう思う | どちらかといえばそう思わない | そう思わない | わからない | 無回答 | 広報やいづ | より等(いづ以外の市報(議会だより等) | ホームページ | 市による各種の説明会 | 人づて | 報道 | 等(Twitter、LINE、Facebook、Look、S、N、S) | その他 | 無回答 |
| 全体 | | 17.0 | 37.4 | 10.1 | 5.1 | 27.6 | 2.7 | 71.9 | 17.5 | 22.8 | 1.8 | 25.9 | 24.3 | 17.8 | 2.3 | 1.3 |
| 性別 | 男性 | 17.6 | 38.3 | 10.7 | 4.7 | 26.5 | 2.1 | 69.3 | 18.3 | 23.6 | 2.1 | 23.8 | 27.0 | 15.5 | 2.0 | 1.1 |
| | 女性 | 16.5 | 36.6 | 9.5 | 5.4 | 28.7 | 3.2 | 74.3 | 16.7 | 22.0 | 1.4 | 27.8 | 21.7 | 20.0 | 2.5 | 1.4 |
| | その他 | - | - | - | - | - | - | - | - | - | - | - | - | - | - | - |
| | 無回答 | - | - | - | - | - | - | - | - | - | - | - | - | - | - | - |
| 年代 | 10代 | 26.6 | 38.8 | 3.7 | 4.0 | 26.9 | - | 40.3 | - | 5.7 | 3.7 | 33.4 | 28.6 | 36.1 | 2.0 | 2.0 |
| | 20代 | 17.5 | 32.7 | 13.9 | 4.0 | 29.4 | 2.5 | 42.4 | 4.3 | 21.0 | - | 37.9 | 25.6 | 29.8 | 4.8 | 2.8 |
| | 30代 | 21.4 | 38.0 | 8.0 | 5.6 | 25.5 | 1.5 | 57.2 | 5.1 | 35.7 | - | 34.6 | 16.2 | 30.6 | 1.6 | 1.0 |
| | 40代 | 19.4 | 39.1 | 9.7 | 6.6 | 24.0 | 1.1 | 69.1 | 10.4 | 34.7 | 0.7 | 26.7 | 19.2 | 26.7 | 1.4 | 1.4 |
| | 50代 | 13.8 | 43.8 | 10.4 | 4.6 | 26.0 | 1.3 | 79.9 | 14.7 | 33.7 | 0.6 | 21.7 | 21.8 | 20.0 | 2.6 | 0.2 |
| | 60~64歳 | 10.9 | 37.3 | 14.4 | 3.5 | 31.9 | 2.0 | 82.6 | 18.9 | 21.9 | 1.5 | 18.9 | 24.4 | 9.5 | 2.5 | 2.0 |
| | 65~69歳 | 12.5 | 38.9 | 11.8 | 7.8 | 25.7 | 3.2 | 81.9 | 30.6 | 10.3 | 2.4 | 20.9 | 28.0 | 6.5 | 1.4 | 0.4 |
| | 70代以上 | 17.3 | 33.9 | 8.5 | 4.3 | 30.6 | 5.4 | 85.0 | 32.0 | 9.1 | 4.4 | 21.3 | 30.5 | 4.0 | 2.1 | 1.3 |
| | 無回答 | - | - | - | - | - | - | - | - | - | - | - | - | - | - | - |
| 子どもの有無 | 小学校入学前の子どもがいる | 28.7 | 53.8 | 5.9 | 6.9 | 4.2 | 0.5 | 67.6 | 7.5 | 39.0 | - | 22.7 | 10.8 | 41.5 | 1.0 | - |
| | 小学生の子どもがいる | 27.5 | 51.8 | 6.1 | 6.1 | 8.1 | 0.4 | 78.2 | 6.2 | 32.4 | 1.3 | 32.7 | 15.6 | 27.2 | 1.8 | - |
| | 中学生の子どもがいる | 28.9 | 48.3 | 7.7 | 5.9 | 8.4 | 0.7 | 73.6 | 8.9 | 31.4 | 1.6 | 32.0 | 19.0 | 28.2 | 2.3 | - |
| | 高校生の子どもがいる | 18.6 | 49.3 | 14.0 | 5.7 | 10.7 | 1.6 | 78.6 | 13.4 | 30.3 | 2.2 | 23.3 | 24.9 | 21.0 | 1.8 | - |
| | 大学や専門学校などの学生で未成年の子どもがいる | 20.0 | 46.5 | 17.5 | 8.7 | 7.4 | - | 84.4 | 11.7 | 35.8 | 3.0 | 13.1 | 11.7 | 19.7 | 3.0 | - |
| | 大学や専門学校などの学生で成人している子どもがいる | 19.0 | 42.9 | 8.5 | 10.1 | 19.5 | - | 83.8 | 8.5 | 36.7 | - | 25.4 | 24.3 | 28.6 | - | - |
| | 社会人(学生ではない)で未成年の子どもがいる | 12.1 | 63.3 | 9.0 | 5.5 | 10.1 | - | 81.8 | 16.9 | 25.2 | 3.0 | 31.3 | 37.5 | 19.7 | - | - |
| | 社会人(学生ではない)で成人している子どもがいる | 16.1 | 40.1 | 10.6 | 4.6 | 26.2 | 2.4 | 84.8 | 26.5 | 17.1 | 2.9 | 20.2 | 26.4 | 9.2 | 1.8 | 0.5 |
| | 子どもはいない | 12.5 | 25.4 | 10.9 | 5.5 | 44.3 | 1.5 | 54.7 | 11.3 | 24.0 | 0.6 | 32.6 | 27.0 | 21.8 | 3.6 | 0.6 |
| | 無回答 | 13.7 | 10.1 | 7.5 | 3.9 | 19.3 | 45.6 | 42.4 | 9.8 | 9.0 | 2.4 | 24.3 | 14.0 | 2.4 | - | 35.9 |
| 職業 | 農林漁業 | 11.5 | 38.3 | 8.6 | 10.0 | 28.6 | 3.1 | 76.2 | 20.7 | 15.4 | 3.1 | 23.2 | 25.4 | 17.7 | 3.2 | - |
| | 自営業 | 14.9 | 38.2 | 11.1 | 8.6 | 26.2 | 1.0 | 69.8 | 13.7 | 28.0 | - | 31.7 | 21.8 | 18.5 | - | 1.0 |
| | 自由業 | 34.8 | 43.0 | - | - | 22.2 | - | 50.7 | 7.3 | 22.3 | 7.3 | 34.3 | 14.6 | 12.1 | 7.0 | - |
| | 経営・管理職 | 12.7 | 39.9 | 15.7 | 2.7 | 27.9 | 1.1 | 78.9 | 14.5 | 35.9 | 1.0 | 21.0 | 21.5 | 13.0 | 2.5 | - |
| | 事務職 | 20.3 | 38.6 | 10.9 | 4.4 | 25.8 | - | 72.8 | 12.3 | 42.5 | - | 22.5 | 27.4 | 28.7 | 0.7 | - |
| | 専門・技術職 | 16.2 | 38.0 | 9.9 | 7.6 | 26.3 | 2.0 | 71.3 | 5.7 | 29.1 | 1.3 | 23.6 | 18.9 | 21.6 | 3.1 | 0.5 |
| | 教育職 | 27.9 | 50.5 | 8.6 | - | 13.0 | - | 74.5 | 13.6 | 30.2 | - | 29.1 | 18.2 | 50.6 | 3.0 | - |
| | 作業・技能職 | 12.0 | 42.4 | 10.0 | 5.6 | 29.1 | 0.8 | 62.0 | 14.7 | 18.9 | 1.5 | 29.7 | 22.3 | 20.6 | 2.0 | 1.3 |
| | 販売・サービス業 | 21.1 | 29.4 | 13.9 | 3.5 | 30.0 | 2.0 | 65.2 | 9.1 | 30.4 | 1.1 | 26.7 | 24.2 | 29.0 | 5.6 | - |
| | 主婦(夫)A | 19.7 | 40.5 | 8.4 | 7.2 | 23.4 | 0.7 | 71.3 | 13.8 | 24.8 | 1.4 | 24.4 | 25.9 | 19.8 | 2.2 | - |
| | 主婦(夫)B | 16.1 | 43.5 | 10.3 | 3.6 | 23.6 | 2.9 | 88.4 | 24.5 | 15.3 | 2.5 | 23.5 | 23.6 | 11.9 | 1.2 | 0.6 |
| | 学生 | 23.8 | 31.2 | 12.4 | 4.3 | 28.3 | - | 33.9 | 1.0 | 20.8 | 1.0 | 44.1 | 24.1 | 27.6 | 2.0 | 1.1 |
| | その他 | 23.6 | 33.2 | 7.8 | 3.8 | 29.9 | 1.7 | 70.0 | 20.9 | 22.0 | 1.4 | 27.8 | 20.5 | 9.0 | 3.1 | - |
| | 無職 | 13.2 | 31.8 | 9.7 | 4.7 | 36.1 | 4.4 | 83.1 | 32.1 | 11.6 | 3.7 | 22.9 | 31.0 | 5.7 | 2.6 | 0.3 |
| | | 無回答 | 8.2 | 26.1 | 4.2 | 8.6 | 4.5 | 48.4 | 34.9 | 10.6 | 7.8 | 3.1 | 11.2 | 6.9 | 4.2 | - |
| 勤務地 | 市内 | 17.9 | 38.8 | 10.8 | 6.3 | 25.0 | 1.4 | 72.1 | 15.0 | 27.1 | 1.4 | 26.6 | 23.5 | 22.1 | 2.3 | 0.7 |
| | 市外 | 18.0 | 38.0 | 10.4 | 4.6 | 27.9 | 1.1 | 64.9 | 11.2 | 28.6 | 0.7 | 27.3 | 21.9 | 22.3 | 2.4 | - |
| | 働いていない | 15.6 | 37.0 | 9.7 | 4.4 | 30.5 | 2.7 | 79.5 | 27.3 | 13.8 | 3.6 | 25.9 | 28.8 | 9.8 | 2.2 | 0.3 |
| | 無回答 | 13.5 | 26.1 | 5.0 | 3.0 | 29.6 | 22.9 | 65.0 | 15.1 | 8.5 | - | 10.9 | 16.7 | 5.4 | 1.2 | 19.4 |
| 居住地区 | 焼津 | 15.4 | 37.7 | 11.9 | 3.6 | 28.9 | 2.5 | 64.9 | 15.3 | 22.4 | 2.1 | 29.7 | 23.2 | 19.5 | 2.5 | 1.3 |
| | 大村 | 22.7 | 38.4 | 7.5 | 2.9 | 27.0 | 1.5 | 74.3 | 13.5 | 26.8 | - | 26.7 | 26.1 | 17.7 | - | - |
| | 豊田 | 15.6 | 42.4 | 8.6 | 4.3 | 28.7 | 0.4 | 71.5 | 15.4 | 22.3 | 1.7 | 25.7 | 25.8 | 17.5 | 2.8 | - |
| | 小川 | 18.9 | 37.8 | 11.8 | 2.1 | 25.6 | 3.8 | 74.2 | 16.3 | 26.1 | 0.9 | 28.4 | 25.7 | 15.7 | 3.0 | - |
| | 港 | 17.2 | 46.9 | 9.0 | 6.6 | 19.2 | 1.1 | 77.1 | 19.3 | 28.6 | 1.1 | 22.2 | 20.3 | 23.3 | 1.1 | - |
| | 東益津 | 13.8 | 39.6 | 13.6 | 1.5 | 29.9 | 1.6 | 75.1 | 21.1 | 23.9 | 5.2 | 23.2 | 24.7 | 15.3 | 0.8 | - |
| | 大富 | 21.8 | 35.2 | 11.3 | 4.3 | 26.3 | 1.1 | 72.8 | 16.9 | 27.5 | 1.1 | 23.2 | 22.9 | 22.1 | 1.9 | 0.3 |
| | 和田 | 15.6 | 29.1 | 8.3 | 12.2 | 32.0 | 2.8 | 76.9 | 21.4 | 19.7 | 1.0 | 26.7 | 26.0 | 11.8 | 3.2 | 1.0 |
| | 大井川 | 14.9 | 34.8 | 9.9 | 9.0 | 28.4 | 3.0 | 78.5 | 21.7 | 16.3 | 2.9 | 26.4 | 27.5 | 17.1 | 4.1 | 0.8 |
| | その他 | 16.5 | 34.3 | 4.5 | 6.4 | 37.7 | 0.7 | 64.6 | 15.0 | 16.7 | 1.8 | 25.1 | 22.4 | 11.2 | 1.4 | - |
| | 無回答 | 5.8 | 10.2 | 13.0 | 3.1 | 16.5 | 51.4 | 29.9 | 20.5 | 2.2 | - | 22.1 | 13.5 | 2.2 | - | 48.1 |
| 居住形態 | 戸建住宅(持ち家) | 16.6 | 39.1 | 10.3 | 5.1 | 27.1 | 1.8 | 75.7 | 18.4 | 22.8 | 2.0 | 25.9 | 24.4 | 16.7 | 2.2 | 0.4 |
| | 戸建住宅(借家) | 22.1 | 34.7 | 16.4 | 6.0 | 18.7 | 2.1 | 62.6 | 11.9 | 25.6 | 3.9 | 31.6 | 24.0 | 25.2 | 1.8 | 6.1 |
| | 共同住宅・長屋(分譲) | 15.2 | 28.7 | - | - | 56.1 | - | 86.0 | 10.9 | 25.5 | - | 5.8 | 37.1 | 31.2 | - | - |
| | 共同住宅・長屋(賃貸) | 21.6 | 30.7 | 7.9 | 3.5 | 34.3 | 2.1 | 46.2 | 12.5 | 23.9 | - | 26.6 | 23.6 | 28.0 | 2.0 | - |
| | 公営住宅 | 29.3 | 22.2 | 8.1 | - | 31.9 | 8.6 | 78.1 | 15.4 | 30.3 | - | 18.1 | 17.3 | 13.6 | - | - |
| | その他 | 18.2 | 20.0 | 11.7 | 24.1 | 25.9 | - | 56.8 | 18.7 | 17.7 | - | 41.8 | 34.1 | 13.4 | 10.6 | - |
| | 無回答 | - | 8.4 | 12.0 | - | 9.2 | 70.4 | 13.1 | 5.4 | 8.4 | - | 15.6 | 3.0 | 3.0 | - | 65.9 |

| | | 問7 あなたは、必要と思う市の情報は十分得られていると思いますか。(〇は1つ) | | | | | | 問8 あなたは、電話、メール、意見箱、各種説明会などを通じて、市民の意見が行政に届きやすいと思いますか。(〇は1つ) | | | | | |
|--------|---------------------------|---|--------------|----------------|--------|-------|------|--|--------------|----------------|--------|-------|------|
| | | そう思う | どちらかといえばそう思う | どちらかといえばそう思わない | そう思わない | わからない | 無回答 | そう思う | どちらかといえばそう思う | どちらかといえばそう思わない | そう思わない | わからない | 無回答 |
| 全体 | | 6.2 | 35.9 | 24.6 | 14.9 | 17.2 | 1.2 | 2.5 | 16.5 | 20.1 | 19.2 | 39.5 | 2.2 |
| 性別 | 男性 | 6.4 | 35.9 | 25.2 | 16.5 | 15.2 | 0.9 | 2.9 | 19.0 | 20.2 | 20.5 | 35.4 | 2.0 |
| | 女性 | 6.0 | 35.9 | 23.9 | 13.5 | 19.1 | 1.6 | 2.1 | 14.1 | 20.1 | 18.0 | 43.3 | 2.4 |
| | その他 | - | - | - | - | - | - | - | - | - | - | - | - |
| | 無回答 | - | - | - | - | - | - | - | - | - | - | - | - |
| 年代 | 10代 | 5.7 | 32.8 | 23.1 | 17.2 | 21.1 | - | 3.7 | 11.4 | 17.4 | 11.7 | 55.7 | - |
| | 20代 | 6.3 | 23.0 | 31.5 | 14.6 | 22.0 | 2.5 | 1.8 | 16.9 | 19.5 | 21.9 | 37.9 | 2.0 |
| | 30代 | 10.1 | 32.1 | 25.1 | 19.7 | 12.0 | 1.0 | 4.0 | 11.1 | 17.9 | 24.9 | 41.0 | 1.0 |
| | 40代 | 8.1 | 38.5 | 20.6 | 17.1 | 14.6 | 1.1 | 2.2 | 12.8 | 20.8 | 21.6 | 42.2 | 0.4 |
| | 50代 | 6.7 | 38.6 | 23.0 | 15.7 | 15.5 | 0.5 | 2.3 | 16.6 | 20.1 | 22.8 | 37.4 | 0.8 |
| | 60～64歳 | 2.0 | 38.3 | 24.9 | 14.9 | 17.0 | 3.0 | 1.0 | 16.4 | 21.4 | 16.4 | 40.8 | 4.0 |
| | 65～69歳 | 3.7 | 34.1 | 27.5 | 15.3 | 18.6 | 0.9 | 2.4 | 12.7 | 20.4 | 23.4 | 37.0 | 4.1 |
| | 70代以上 | 4.8 | 39.9 | 23.9 | 10.8 | 19.6 | 1.0 | 2.7 | 22.6 | 20.8 | 12.0 | 37.9 | 4.0 |
| | 無回答 | - | - | - | - | - | - | - | - | - | - | - | - |
| 子どもの有無 | 小学校入学前の子どもがいる | 11.3 | 43.1 | 26.6 | 11.7 | 7.4 | - | 2.5 | 14.8 | 20.4 | 22.8 | 38.7 | 0.8 |
| | 小学生の子どもがいる | 11.1 | 34.8 | 25.1 | 15.9 | 13.0 | - | 2.5 | 16.5 | 18.2 | 22.2 | 39.9 | 0.7 |
| | 中学生の子どもがいる | 13.4 | 39.3 | 17.6 | 18.6 | 11.0 | - | 2.1 | 20.6 | 16.7 | 21.2 | 37.6 | 1.7 |
| | 高校生の子どもがいる | 8.3 | 35.8 | 19.5 | 16.6 | 19.1 | 0.6 | 2.7 | 9.3 | 22.7 | 24.5 | 39.6 | 1.2 |
| | 大学や専門学校などの学生で未成年の子どもがいる | 4.8 | 28.0 | 25.7 | 20.0 | 19.6 | 2.0 | 2.2 | 8.1 | 10.8 | 25.7 | 53.3 | - |
| | 大学や専門学校などの学生で成人している子どもがいる | 7.5 | 38.6 | 10.5 | 20.6 | 20.9 | 1.9 | 5.2 | 16.7 | 8.5 | 29.0 | 38.7 | 1.8 |
| | 社会人(学生ではない)で未成年の子どもがいる | - | 40.9 | 27.6 | 17.4 | 14.0 | - | - | 24.9 | 15.9 | 22.3 | 31.5 | 5.4 |
| | 社会人(学生ではない)で成人している子どもがいる | 4.5 | 41.7 | 23.9 | 11.8 | 17.6 | 0.5 | 2.2 | 20.1 | 20.9 | 14.8 | 39.0 | 3.1 |
| | 子どもはいない | 6.3 | 26.7 | 26.9 | 19.3 | 20.4 | 0.4 | 3.1 | 13.4 | 19.6 | 23.0 | 39.3 | 1.6 |
| | 無回答 | 6.4 | 26.0 | 17.1 | 4.8 | 9.7 | 35.9 | 1.6 | 10.0 | 26.2 | 17.1 | 37.7 | 7.3 |
| 職業 | 農林漁業 | 8.3 | 41.4 | 24.7 | 13.2 | 12.4 | - | - | 22.0 | 12.2 | 21.7 | 42.1 | 2.0 |
| | 自営業 | 6.3 | 36.3 | 20.5 | 18.1 | 18.7 | - | 1.8 | 15.4 | 17.3 | 22.5 | 41.7 | 1.4 |
| | 自由業 | 15.0 | 51.4 | - | 7.0 | 26.5 | - | - | 10.3 | 19.1 | 10.3 | 40.7 | 19.6 |
| | 経営・管理職 | 7.4 | 37.7 | 25.9 | 13.0 | 16.1 | - | 4.2 | 16.1 | 20.8 | 19.8 | 36.5 | 2.7 |
| | 事務職 | 9.6 | 39.7 | 24.9 | 10.0 | 15.7 | - | 4.0 | 20.5 | 20.4 | 15.9 | 38.5 | 0.7 |
| | 専門・技術職 | 7.6 | 32.0 | 31.6 | 17.4 | 10.3 | 1.1 | 0.9 | 18.7 | 24.5 | 25.9 | 28.4 | 1.5 |
| | 教育職 | 7.1 | 57.6 | 11.0 | 12.7 | 8.9 | 2.8 | - | 21.8 | 16.8 | 22.8 | 38.7 | - |
| | 作業・技能職 | 5.3 | 30.0 | 28.0 | 21.0 | 15.7 | - | 1.8 | 12.8 | 19.7 | 25.7 | 39.2 | 0.8 |
| | 販売・サービス業 | 5.9 | 42.1 | 29.1 | 11.6 | 11.2 | - | 4.7 | 9.4 | 19.7 | 16.1 | 49.5 | 0.6 |
| | 主婦(夫)A | 7.5 | 36.2 | 19.2 | 15.4 | 21.3 | 0.4 | 2.2 | 15.5 | 17.4 | 21.4 | 41.5 | 1.9 |
| | 主婦(夫)B | 6.0 | 41.6 | 21.3 | 10.9 | 19.3 | 1.0 | 1.4 | 16.9 | 22.2 | 15.4 | 41.4 | 2.7 |
| | 学生 | 3.9 | 25.5 | 36.8 | 14.9 | 19.0 | - | 4.9 | 13.2 | 25.7 | 8.1 | 48.1 | - |
| | その他 | 9.1 | 32.8 | 25.5 | 18.6 | 14.0 | - | 4.6 | 20.4 | 18.0 | 24.4 | 32.6 | - |
| | | 無職 | 3.3 | 33.9 | 25.2 | 14.1 | 23.2 | 0.3 | 2.4 | 18.5 | 20.3 | 14.7 | 38.7 |
| | 無回答 | - | 13.9 | 12.1 | 21.6 | 5.1 | 47.2 | - | 5.8 | 23.1 | 26.2 | 39.4 | 5.6 |
| 勤務地 | 市内 | 6.3 | 38.8 | 21.1 | 16.9 | 16.4 | 0.6 | 3.0 | 16.0 | 18.3 | 22.8 | 38.5 | 1.4 |
| | 市外 | 8.6 | 33.5 | 28.6 | 14.6 | 14.7 | - | 2.0 | 16.7 | 20.5 | 19.8 | 39.5 | 1.6 |
| | 働いていない | 4.1 | 35.9 | 25.5 | 13.3 | 20.9 | 0.2 | 2.4 | 17.6 | 22.9 | 13.4 | 39.8 | 4.0 |
| | | 無回答 | 4.1 | 26.2 | 22.6 | 11.5 | 16.1 | 19.4 | 1.9 | 13.3 | 15.2 | 21.8 | 45.5 |
| 居住地区 | 焼津 | 6.3 | 36.4 | 21.5 | 16.5 | 19.1 | 0.2 | 3.4 | 16.3 | 18.1 | 19.3 | 39.2 | 3.6 |
| | 大村 | 9.0 | 39.9 | 27.5 | 7.7 | 15.2 | 0.5 | 1.7 | 13.6 | 20.8 | 8.5 | 52.7 | 2.7 |
| | 豊田 | 5.8 | 41.7 | 22.2 | 13.0 | 17.3 | - | 1.9 | 16.7 | 22.4 | 22.3 | 36.0 | 0.7 |
| | 小川 | 7.0 | 32.9 | 25.9 | 13.8 | 19.4 | 1.0 | 3.2 | 12.6 | 17.1 | 20.8 | 44.5 | 1.8 |
| | 港 | 9.7 | 36.6 | 26.5 | 11.5 | 15.8 | - | 3.4 | 22.7 | 21.6 | 15.6 | 36.2 | 0.7 |
| | 東益津 | 4.6 | 43.4 | 29.2 | 9.6 | 12.6 | 0.6 | 0.9 | 25.6 | 22.1 | 16.6 | 32.7 | 2.1 |
| | 大富 | 4.0 | 37.5 | 24.6 | 16.3 | 17.6 | - | 2.4 | 16.6 | 20.1 | 20.1 | 37.9 | 2.9 |
| | 和田 | 6.1 | 35.6 | 18.6 | 20.2 | 18.4 | 1.0 | 1.6 | 9.9 | 16.8 | 19.8 | 48.4 | 3.4 |
| | 大井川 | 6.1 | 29.5 | 29.1 | 19.0 | 15.6 | 0.8 | 1.9 | 16.2 | 21.0 | 23.2 | 35.7 | 2.2 |
| | | その他 | 4.9 | 28.3 | 23.7 | 21.6 | 20.8 | 0.7 | 5.0 | 13.2 | 20.3 | 18.0 | 41.0 |
| | 無回答 | 8.4 | 8.6 | 16.6 | 5.3 | 13.1 | 48.1 | - | 16.1 | 21.7 | 13.7 | 48.5 | - |
| 居住形態 | 戸建住宅(持ち家) | 5.8 | 37.2 | 24.9 | 14.5 | 17.2 | 0.5 | 2.6 | 17.2 | 21.0 | 18.7 | 38.3 | 2.2 |
| | 戸建住宅(借家) | 2.8 | 19.5 | 36.7 | 17.7 | 23.3 | - | - | 19.3 | 20.4 | 23.7 | 36.6 | - |
| | 共同住宅・長屋(分譲) | 13.6 | 27.2 | 16.9 | 5.2 | 37.1 | - | - | 23.7 | 7.2 | 18.2 | 50.9 | - |
| | 共同住宅・長屋(賃貸) | 9.1 | 33.8 | 23.4 | 16.6 | 17.1 | - | 2.7 | 8.3 | 14.4 | 21.7 | 52.2 | 0.7 |
| | 公営住宅 | 15.4 | 22.2 | 22.4 | 29.4 | 10.6 | - | 6.0 | 8.6 | 23.9 | 28.8 | 32.7 | - |
| | | その他 | 13.9 | 22.7 | 19.5 | 39.6 | 4.3 | - | - | 27.2 | 10.4 | 27.0 | 13.8 |
| | 無回答 | - | 12.8 | 3.0 | 6.6 | 11.6 | 65.9 | - | 9.8 | 17.3 | 16.4 | 53.9 | 2.6 |

| | 問9 (1) 人の親切や人 | | | | | | 問9 (2) 子育てのしやすさ | | | | | | |
|--------|---------------------------|------------|------------|-------|-------|------|-----------------|------------|------------|-------|-------|------|-----|
| | 満足している | どちらかといえば満足 | どちらかといえば不満 | 不満がある | わからない | 無回答 | 満足している | どちらかといえば満足 | どちらかといえば不満 | 不満がある | わからない | 無回答 | |
| 全体 | 12.5 | 61.5 | 8.7 | 3.1 | 12.7 | 1.5 | 7.9 | 39.7 | 10.3 | 3.5 | 36.2 | 2.4 | |
| 性別 | 男性 | 13.9 | 58.7 | 9.5 | 3.1 | 13.4 | 1.3 | 7.5 | 40.8 | 11.4 | 3.4 | 34.8 | 2.1 |
| | 女性 | 11.1 | 64.2 | 7.9 | 3.1 | 12.0 | 1.7 | 8.3 | 38.7 | 9.2 | 3.6 | 37.5 | 2.6 |
| | その他 | - | - | - | - | - | - | - | - | - | - | - | - |
| | 無回答 | - | - | - | - | - | - | - | - | - | - | - | - |
| 年代 | 10代 | 25.1 | 57.7 | 7.5 | 2.0 | 7.7 | - | 6.0 | 36.3 | 5.7 | - | 46.3 | 5.7 |
| | 20代 | 19.0 | 59.3 | 7.3 | 5.8 | 8.6 | - | 8.4 | 23.8 | 11.4 | 5.8 | 50.7 | - |
| | 30代 | 11.1 | 57.2 | 9.7 | 4.0 | 17.4 | 0.5 | 11.1 | 38.8 | 13.6 | 3.8 | 31.7 | 1.0 |
| | 40代 | 16.9 | 56.9 | 8.2 | 2.6 | 14.4 | 0.9 | 11.3 | 45.3 | 10.2 | 5.4 | 27.7 | - |
| | 50代 | 10.8 | 65.5 | 8.4 | 2.4 | 12.1 | 0.8 | 7.9 | 43.4 | 11.6 | 3.0 | 33.4 | 0.8 |
| | 60～64歳 | 9.0 | 65.7 | 8.4 | 1.0 | 12.0 | 4.0 | 5.0 | 41.2 | 8.5 | 5.0 | 37.9 | 2.5 |
| | 65～69歳 | 6.4 | 65.6 | 9.2 | 2.0 | 13.0 | 3.8 | 2.4 | 44.5 | 10.1 | 2.2 | 37.0 | 3.8 |
| | 70代以上 | 10.2 | 63.0 | 9.1 | 3.3 | 12.0 | 2.3 | 6.7 | 39.7 | 8.5 | 1.9 | 37.7 | 5.6 |
| 無回答 | - | - | - | - | - | - | - | - | - | - | - | - | |
| 子どもの有無 | 小学校入学前の子どもがいる | 15.3 | 50.7 | 12.0 | 2.4 | 19.6 | - | 20.7 | 55.0 | 13.7 | 8.4 | 2.1 | - |
| | 小学生の子どもがいる | 15.0 | 55.5 | 8.1 | 5.8 | 14.6 | 1.1 | 14.4 | 60.0 | 14.5 | 5.5 | 5.1 | 0.6 |
| | 中学生の子どもがいる | 19.5 | 55.5 | 5.3 | 5.2 | 14.5 | - | 10.7 | 63.4 | 12.0 | 6.2 | 7.7 | - |
| | 高校生の子どもがいる | 12.2 | 64.1 | 6.6 | 4.1 | 13.1 | - | 13.8 | 55.8 | 13.0 | 6.5 | 9.9 | 0.9 |
| | 大学や専門学校などの学生で未成年の子どもがいる | 8.7 | 61.3 | 12.7 | - | 17.4 | - | 17.0 | 52.5 | 15.7 | 10.0 | 4.8 | - |
| | 大学や専門学校などの学生で成人している子どもがいる | 10.9 | 59.4 | 4.4 | 3.8 | 20.5 | 1.0 | 11.5 | 50.7 | 12.2 | 9.5 | 16.1 | - |
| | 社会人(学生ではない)で未成年の子どもがいる | 13.2 | 58.1 | 10.4 | 3.0 | 15.4 | - | 5.2 | 50.7 | 6.4 | 8.6 | 29.1 | - |
| | 社会人(学生ではない)で成人している子どもがいる | 10.5 | 66.0 | 8.0 | 2.3 | 11.0 | 2.1 | 7.2 | 45.6 | 8.9 | 2.5 | 32.4 | 3.4 |
| | 子どもはいない | 13.8 | 58.9 | 9.5 | 4.0 | 12.7 | 1.2 | 3.5 | 19.1 | 10.3 | 2.9 | 62.5 | 1.7 |
| 無回答 | 7.2 | 68.8 | 11.7 | - | 7.4 | 4.8 | 4.3 | 46.3 | 15.3 | 2.4 | 22.0 | 9.7 | |
| 職業 | 農林漁業 | 5.0 | 60.1 | 11.6 | 5.7 | 12.5 | 5.2 | 5.7 | 45.3 | 18.6 | 3.1 | 27.2 | - |
| | 自営業 | 16.3 | 54.7 | 6.3 | 1.7 | 19.1 | 2.0 | 8.8 | 42.5 | 8.3 | 6.1 | 32.7 | 1.7 |
| | 自由業 | 37.0 | 51.1 | - | - | 7.3 | 4.6 | 34.8 | 24.7 | 7.0 | - | 29.0 | 4.6 |
| | 経営・管理職 | 16.7 | 61.6 | 5.5 | 1.3 | 13.7 | 1.1 | 6.2 | 43.3 | 14.5 | 2.0 | 32.8 | 1.1 |
| | 事務職 | 13.8 | 60.1 | 8.6 | 0.5 | 17.0 | - | 9.0 | 39.9 | 8.8 | 4.0 | 38.3 | - |
| | 専門・技術職 | 11.5 | 61.9 | 11.1 | 4.3 | 10.7 | 0.5 | 8.1 | 33.7 | 13.8 | 3.4 | 40.4 | 0.5 |
| | 教育職 | 26.8 | 57.7 | 1.2 | 1.3 | 10.3 | 2.8 | 13.2 | 57.1 | 6.5 | 2.3 | 20.8 | - |
| | 作業・技能職 | 11.0 | 57.5 | 11.3 | 5.2 | 13.5 | 1.6 | 6.8 | 43.5 | 8.8 | 5.5 | 33.5 | 1.9 |
| | 販売・サービス業 | 13.7 | 61.3 | 6.2 | 1.7 | 17.0 | - | 9.3 | 30.7 | 10.3 | 4.1 | 45.6 | - |
| | 主婦(夫)A | 11.5 | 64.1 | 6.9 | 4.3 | 12.5 | 0.7 | 12.2 | 45.1 | 11.9 | 4.0 | 25.9 | 0.9 |
| | 主婦(夫)B | 6.7 | 70.7 | 7.7 | 3.5 | 8.7 | 2.7 | 7.3 | 43.1 | 6.9 | 3.1 | 35.3 | 4.2 |
| | 学生 | 31.9 | 52.1 | 9.7 | 2.0 | 4.3 | - | 5.0 | 26.2 | 10.8 | 2.0 | 52.8 | 3.2 |
| | その他 | 12.4 | 68.0 | 3.9 | 2.8 | 12.0 | 0.9 | 9.5 | 43.3 | 10.3 | 2.1 | 33.0 | 1.8 |
| | 無職 | 8.6 | 61.3 | 11.2 | 3.7 | 12.7 | 2.5 | 4.4 | 35.2 | 10.3 | 2.5 | 42.1 | 5.5 |
| 無回答 | 3.1 | 59.0 | 21.6 | 2.1 | 9.9 | 4.3 | 4.6 | 37.9 | 22.6 | 3.7 | 24.2 | 7.0 | |
| 勤務地 | 市内 | 14.3 | 59.5 | 8.8 | 3.2 | 13.1 | 1.1 | 8.9 | 42.1 | 10.6 | 4.7 | 32.6 | 1.1 |
| | 市外 | 13.0 | 60.9 | 7.0 | 2.8 | 14.9 | 1.3 | 9.5 | 38.3 | 10.8 | 3.4 | 36.7 | 1.4 |
| | 働いていない | 10.4 | 64.3 | 9.6 | 3.0 | 10.2 | 2.5 | 5.5 | 37.7 | 9.8 | 2.7 | 39.8 | 4.5 |
| | 無回答 | 7.4 | 63.5 | 11.2 | 5.0 | 12.2 | 0.7 | 5.3 | 41.6 | 7.9 | - | 39.9 | 5.4 |
| 居住地区 | 焼津 | 11.1 | 63.0 | 7.1 | 3.4 | 13.6 | 1.9 | 7.5 | 34.1 | 13.7 | 2.6 | 38.4 | 3.6 |
| | 大村 | 13.0 | 63.4 | 7.7 | 1.3 | 13.9 | 0.6 | 7.1 | 42.3 | 8.8 | 0.6 | 39.6 | 1.6 |
| | 豊田 | 9.8 | 60.1 | 8.6 | 4.7 | 16.3 | 0.5 | 10.0 | 41.1 | 8.0 | 3.7 | 36.5 | 0.8 |
| | 小川 | 13.0 | 58.0 | 13.4 | 2.1 | 11.9 | 1.6 | 6.5 | 41.1 | 8.6 | 3.5 | 37.8 | 2.5 |
| | 港 | 11.9 | 68.8 | 8.0 | 0.5 | 9.0 | 1.8 | 8.8 | 49.1 | 7.1 | 3.4 | 26.8 | 4.8 |
| | 東益津 | 17.0 | 67.1 | 3.9 | 0.9 | 8.3 | 2.7 | 8.2 | 39.2 | 10.4 | 1.2 | 39.5 | 1.5 |
| | 大富 | 9.8 | 65.3 | 8.7 | 4.3 | 10.4 | 1.4 | 7.9 | 39.8 | 12.0 | 4.3 | 34.8 | 1.2 |
| | 和田 | 9.0 | 66.9 | 4.4 | 4.3 | 13.2 | 2.1 | 5.0 | 41.0 | 10.7 | 3.9 | 35.5 | 3.8 |
| | 大井川 | 19.9 | 51.7 | 10.8 | 3.5 | 12.5 | 1.7 | 8.4 | 33.9 | 10.8 | 7.4 | 36.9 | 2.6 |
| | その他 | 12.4 | 53.7 | 9.3 | 2.7 | 20.4 | 1.6 | 6.6 | 39.6 | 9.2 | 1.1 | 42.7 | 0.7 |
| 無回答 | 9.0 | 58.9 | 20.2 | 2.2 | 6.5 | 3.2 | 8.4 | 59.7 | 8.3 | - | 17.2 | 6.4 | |
| 居住形態 | 戸建住宅(持ち家) | 12.6 | 63.0 | 8.1 | 2.8 | 12.1 | 1.6 | 7.4 | 40.9 | 10.5 | 3.4 | 35.5 | 2.3 |
| | 戸建住宅(借家) | 20.4 | 34.6 | 15.4 | 15.3 | 12.2 | 2.1 | 17.6 | 29.9 | 11.1 | 10.2 | 29.1 | 2.1 |
| | 共同住宅・長屋(分譲) | 3.6 | 51.0 | 3.6 | - | 32.9 | 8.9 | - | 38.5 | - | - | 55.7 | 5.8 |
| | 共同住宅・長屋(賃貸) | 11.7 | 58.0 | 10.7 | 2.8 | 16.5 | 0.4 | 10.7 | 32.5 | 8.4 | 2.1 | 45.0 | 1.3 |
| | 公営住宅 | 15.4 | 44.9 | - | - | 39.6 | - | 9.5 | 27.5 | - | 8.1 | 46.5 | 8.6 |
| | その他 | 19.1 | 48.7 | 8.2 | 12.7 | 7.0 | 4.3 | 17.5 | 15.4 | 19.5 | 15.1 | 28.3 | 4.3 |
| 無回答 | - | 58.3 | 33.0 | 3.0 | 5.6 | - | 3.5 | 56.2 | 12.5 | - | 18.8 | 8.9 | |

| | | 問9 (3) 教育環境 | | | | | 問9 (4) 医療機関の充実 | | | | | | |
|--------|---------------------------|-------------|------------|------------|-------|-------|----------------|--------|------------|------------|-------|-------|------|
| | | 満足している | どちらかといえば満足 | どちらかといえば不満 | 不満がある | わからない | 無回答 | 満足している | どちらかといえば満足 | どちらかといえば不満 | 不満がある | わからない | 無回答 |
| 全体 | | 6.7 | 37.4 | 14.3 | 5.7 | 33.5 | 2.4 | 9.7 | 40.8 | 25.4 | 12.3 | 10.2 | 1.6 |
| 性別 | 男性 | 7.7 | 39.3 | 14.7 | 5.7 | 30.6 | 2.0 | 10.5 | 41.1 | 25.3 | 13.2 | 8.9 | 1.0 |
| | 女性 | 5.7 | 35.7 | 13.9 | 5.7 | 36.3 | 2.8 | 8.8 | 40.6 | 25.5 | 11.5 | 11.4 | 2.2 |
| | その他 | - | - | - | - | - | - | - | - | - | - | - | - |
| | 無回答 | - | - | - | - | - | - | - | - | - | - | - | - |
| 年代 | 10代 | 13.4 | 50.3 | 11.4 | 11.4 | 13.4 | - | 44.3 | 32.3 | 7.7 | - | 15.7 | - |
| | 20代 | 9.4 | 33.4 | 16.7 | 9.9 | 30.7 | - | 15.7 | 45.7 | 14.6 | 10.8 | 12.3 | 0.7 |
| | 30代 | 9.3 | 35.2 | 16.5 | 6.1 | 31.8 | 1.0 | 14.1 | 42.9 | 18.4 | 13.0 | 11.0 | 0.5 |
| | 40代 | 8.1 | 41.4 | 14.7 | 6.9 | 28.9 | - | 9.2 | 47.0 | 23.6 | 10.8 | 9.4 | - |
| | 50代 | 5.4 | 37.2 | 17.3 | 4.2 | 34.5 | 1.4 | 5.2 | 36.7 | 32.2 | 16.1 | 9.2 | 0.6 |
| | 60～64歳 | 5.5 | 31.3 | 16.9 | 5.5 | 37.9 | 3.0 | 3.5 | 35.3 | 28.8 | 14.4 | 15.5 | 2.5 |
| | 65～69歳 | 2.7 | 36.9 | 14.6 | 4.0 | 37.3 | 4.4 | 5.2 | 36.7 | 34.4 | 14.3 | 7.0 | 2.3 |
| | 70代以上 | 5.0 | 38.4 | 9.8 | 3.9 | 37.2 | 5.6 | 7.9 | 39.7 | 28.3 | 11.4 | 9.0 | 3.8 |
| | 無回答 | - | - | - | - | - | - | - | - | - | - | - | - |
| 子どもの有無 | 小学校入学前の子どもがいる | 11.2 | 41.4 | 18.5 | 7.4 | 20.2 | 1.3 | 17.9 | 47.5 | 17.6 | 12.2 | 4.8 | - |
| | 小学生の子どもがいる | 12.9 | 44.8 | 19.8 | 12.7 | 8.1 | 1.5 | 16.8 | 48.1 | 18.3 | 10.5 | 5.7 | 0.6 |
| | 中学生の子どもがいる | 16.1 | 45.9 | 20.0 | 7.7 | 9.5 | 0.7 | 14.8 | 57.3 | 15.0 | 8.6 | 4.3 | - |
| | 高校生の子どもがいる | 9.4 | 47.4 | 20.6 | 11.6 | 11.0 | - | 8.6 | 43.5 | 24.8 | 10.7 | 11.5 | 0.9 |
| | 大学や専門学校などの学生で未成年の子どもがいる | 6.1 | 42.5 | 20.2 | 13.0 | 18.2 | - | 5.6 | 44.6 | 27.5 | 12.7 | 9.6 | - |
| | 大学や専門学校などの学生で成人している子どもがいる | 7.3 | 40.9 | 24.4 | 6.3 | 21.0 | - | 6.1 | 35.5 | 31.9 | 16.2 | 10.4 | - |
| | 社会人(学生ではない)で未成年の子どもがいる | 2.4 | 42.0 | 19.9 | 6.0 | 29.8 | - | 4.6 | 34.1 | 26.1 | 25.6 | 7.8 | 1.8 |
| | 社会人(学生ではない)で成人している子どもがいる | 5.7 | 41.5 | 12.7 | 3.4 | 33.1 | 3.7 | 6.3 | 39.9 | 30.0 | 12.2 | 9.2 | 2.5 |
| | 子どもはいない | 5.5 | 27.0 | 13.0 | 6.1 | 47.0 | 1.3 | 11.6 | 37.8 | 23.4 | 13.3 | 13.0 | 0.9 |
| | 無回答 | 3.6 | 38.1 | 21.5 | 4.8 | 22.3 | 9.7 | 6.8 | 50.6 | 16.1 | 4.1 | 17.5 | 4.8 |
| 職業 | 農林漁業 | - | 53.3 | 24.9 | 3.0 | 18.8 | - | 2.6 | 43.1 | 47.3 | 3.9 | 3.1 | - |
| | 自営業 | 10.4 | 41.4 | 11.0 | 3.1 | 32.3 | 1.7 | 12.3 | 32.1 | 27.3 | 12.4 | 15.2 | 0.7 |
| | 自由業 | 34.8 | 5.2 | 26.5 | - | 29.0 | 4.6 | 22.3 | 36.5 | 10.3 | 11.6 | 7.3 | 12.0 |
| | 経営・管理職 | 3.6 | 33.0 | 18.3 | 8.9 | 35.0 | 1.1 | 6.0 | 31.1 | 31.1 | 14.3 | 15.4 | 2.1 |
| | 事務職 | 7.6 | 35.5 | 18.4 | 6.1 | 32.4 | - | 7.7 | 49.7 | 24.2 | 12.1 | 6.4 | - |
| | 専門・技術職 | 3.7 | 36.6 | 16.6 | 7.7 | 34.8 | 0.5 | 4.1 | 40.2 | 26.3 | 20.3 | 8.5 | 0.5 |
| | 教育職 | 9.4 | 40.2 | 26.6 | 7.4 | 16.5 | - | 20.6 | 38.0 | 21.2 | 9.9 | 10.3 | - |
| | 作業・技能職 | 4.8 | 41.5 | 12.1 | 6.7 | 32.9 | 2.1 | 12.1 | 38.5 | 25.1 | 15.1 | 8.8 | 0.4 |
| | 販売・サービス業 | 12.0 | 29.9 | 12.2 | 4.2 | 41.7 | - | 8.7 | 42.9 | 25.6 | 8.7 | 14.1 | - |
| | 主婦(夫)A | 7.6 | 37.5 | 16.9 | 5.5 | 31.1 | 1.3 | 14.7 | 36.8 | 26.7 | 8.1 | 13.7 | - |
| | 主婦(夫)B | 4.4 | 41.0 | 8.2 | 6.2 | 36.7 | 3.5 | 5.0 | 49.0 | 23.6 | 10.5 | 8.2 | 3.7 |
| | 学生 | 10.9 | 54.3 | 11.7 | 14.7 | 8.4 | - | 27.0 | 51.5 | 6.1 | 2.0 | 13.4 | - |
| | その他 | 10.1 | 37.1 | 12.8 | 5.0 | 31.7 | 3.4 | 10.1 | 43.8 | 21.0 | 14.6 | 8.4 | 2.2 |
| | | 無職 | 4.2 | 31.6 | 12.1 | 3.4 | 42.7 | 6.0 | 5.7 | 35.8 | 29.7 | 14.5 | 10.3 |
| | 無回答 | 2.4 | 40.7 | 27.2 | 3.0 | 19.7 | 7.0 | 9.7 | 45.1 | 23.9 | 14.4 | 5.1 | 1.9 |
| 勤務地 | 市内 | 7.2 | 37.9 | 16.5 | 5.8 | 31.3 | 1.4 | 10.2 | 39.3 | 26.8 | 12.7 | 10.3 | 0.7 |
| | 市外 | 8.0 | 35.7 | 15.5 | 6.2 | 33.1 | 1.5 | 10.9 | 42.0 | 24.0 | 12.7 | 9.9 | 0.5 |
| | 働いていない | 5.1 | 37.9 | 10.9 | 5.7 | 36.3 | 4.1 | 7.9 | 41.8 | 24.2 | 12.3 | 10.0 | 3.8 |
| | | 無回答 | 4.1 | 41.1 | 10.5 | 1.9 | 36.6 | 5.9 | 8.8 | 40.4 | 29.4 | 7.8 | 11.9 |
| 居住地区 | 焼津 | 7.8 | 34.3 | 17.1 | 4.5 | 33.1 | 3.2 | 10.0 | 38.0 | 22.8 | 12.4 | 14.3 | 2.6 |
| | 大村 | 6.0 | 40.7 | 11.3 | 2.4 | 38.1 | 1.5 | 13.1 | 47.4 | 23.4 | 5.4 | 10.7 | - |
| | 豊田 | 4.3 | 43.1 | 10.8 | 6.6 | 34.1 | 1.0 | 9.9 | 45.9 | 25.0 | 11.2 | 8.1 | - |
| | 小川 | 7.1 | 34.6 | 15.0 | 5.9 | 33.7 | 3.7 | 9.0 | 32.0 | 31.9 | 12.8 | 12.4 | 1.8 |
| | 港 | 10.7 | 40.7 | 13.3 | 3.2 | 29.2 | 2.9 | 13.0 | 40.5 | 18.9 | 14.0 | 10.5 | 3.1 |
| | 東益津 | 5.0 | 37.2 | 15.1 | 3.0 | 36.3 | 3.5 | 8.4 | 42.4 | 26.5 | 15.1 | 7.6 | - |
| | 大富 | 5.5 | 36.2 | 18.8 | 5.6 | 32.6 | 1.3 | 9.8 | 44.4 | 25.4 | 11.7 | 7.0 | 1.7 |
| | 和田 | 3.2 | 37.5 | 11.6 | 9.6 | 35.4 | 2.8 | 8.6 | 39.1 | 22.1 | 14.6 | 11.5 | 4.1 |
| | 大井川 | 7.4 | 34.7 | 12.9 | 7.9 | 34.8 | 2.3 | 7.0 | 34.0 | 32.1 | 15.4 | 10.0 | 1.5 |
| | | その他 | 10.7 | 32.7 | 11.2 | 7.9 | 34.6 | 2.9 | 6.6 | 49.2 | 20.1 | 10.9 | 12.5 |
| | 無回答 | 5.8 | 51.3 | 15.3 | 6.6 | 14.6 | 6.4 | 14.3 | 41.2 | 32.4 | 6.7 | 2.2 | 3.2 |
| 居住形態 | 戸建住宅(持ち家) | 6.3 | 38.1 | 15.0 | 5.5 | 32.7 | 2.4 | 8.8 | 40.6 | 26.2 | 12.7 | 10.1 | 1.6 |
| | 戸建住宅(借家) | 15.7 | 22.1 | 16.9 | 10.2 | 31.0 | 4.0 | 11.7 | 23.8 | 30.1 | 19.1 | 12.3 | 3.0 |
| | 共同住宅・長屋(分譲) | - | 35.6 | 9.4 | - | 49.2 | 5.8 | 6.4 | 55.4 | 19.9 | 8.9 | 3.6 | 5.8 |
| | 共同住宅・長屋(賃貸) | 9.0 | 36.3 | 6.6 | 4.7 | 42.7 | 0.6 | 15.9 | 48.1 | 17.1 | 7.3 | 11.7 | - |
| | 公営住宅 | 9.5 | 12.1 | 23.9 | 8.1 | 46.5 | - | 15.4 | 38.6 | 14.9 | - | 31.0 | - |
| | | その他 | 8.7 | 25.7 | 12.4 | 17.8 | 28.1 | 7.3 | 20.4 | 14.1 | 35.5 | 20.2 | 5.4 |
| | 無回答 | 3.5 | 49.6 | 16.8 | 9.0 | 12.2 | 8.9 | 8.0 | 51.1 | 22.7 | 12.7 | 3.0 | 2.6 |

| | | 問9 (5) 福祉の充実 | | | | | | 問9 (6) 公共施設の充実 | | | | | |
|--------|---------------------------|--------------|------------|------------|-------|-------|------|----------------|------------|------------|-------|-------|------|
| | | 満足している | どちらかといえば満足 | どちらかといえば不満 | 不満がある | わからない | 無回答 | 満足している | どちらかといえば満足 | どちらかといえば不満 | 不満がある | わからない | 無回答 |
| 全体 | | 5.4 | 33.8 | 19.2 | 8.8 | 30.8 | 1.9 | 6.3 | 34.6 | 24.8 | 12.5 | 19.6 | 2.2 |
| 性別 | 男性 | 6.2 | 35.2 | 20.6 | 9.3 | 27.1 | 1.5 | 8.4 | 35.0 | 25.6 | 13.9 | 15.3 | 1.7 |
| | 女性 | 4.7 | 32.5 | 17.7 | 8.4 | 34.3 | 2.3 | 4.3 | 34.2 | 23.9 | 11.3 | 23.7 | 2.7 |
| | その他 | - | - | - | - | - | - | - | - | - | - | - | - |
| | 無回答 | - | - | - | - | - | - | - | - | - | - | - | - |
| 年代 | 10代 | 23.1 | 34.6 | 15.2 | - | 27.1 | - | 32.3 | 34.8 | 19.2 | 7.7 | 6.0 | - |
| | 20代 | 7.6 | 40.0 | 11.4 | 9.8 | 31.3 | - | 10.6 | 39.2 | 20.5 | 16.1 | 12.1 | 1.5 |
| | 30代 | 5.9 | 26.9 | 14.0 | 8.6 | 44.1 | 0.5 | 7.3 | 30.8 | 21.7 | 18.8 | 20.2 | 1.1 |
| | 40代 | 6.4 | 32.9 | 17.8 | 7.8 | 35.1 | - | 8.4 | 30.2 | 27.7 | 15.3 | 18.2 | 0.3 |
| | 50代 | 3.5 | 30.3 | 26.2 | 9.9 | 29.3 | 0.7 | 3.6 | 34.9 | 30.9 | 11.2 | 18.2 | 1.2 |
| | 60～64歳 | 3.0 | 35.8 | 22.3 | 8.0 | 28.5 | 2.5 | 3.0 | 32.9 | 23.3 | 12.0 | 25.4 | 3.5 |
| | 65～69歳 | 1.4 | 28.7 | 27.4 | 10.9 | 28.3 | 3.2 | 2.0 | 31.5 | 31.3 | 11.5 | 21.8 | 2.0 |
| | 70代以上 | 5.0 | 38.0 | 18.7 | 8.9 | 24.4 | 5.0 | 4.1 | 38.3 | 21.6 | 8.1 | 23.1 | 4.8 |
| | 無回答 | - | - | - | - | - | - | - | - | - | - | - | - |
| 子どもの有無 | 小学校入学前の子どもがいる | 7.3 | 31.3 | 13.1 | 8.7 | 39.5 | - | 10.7 | 33.5 | 23.8 | 19.5 | 12.5 | - |
| | 小学生の子どもがいる | 7.0 | 34.6 | 18.3 | 5.2 | 34.4 | 0.6 | 6.4 | 35.2 | 28.5 | 15.4 | 13.9 | 0.6 |
| | 中学生の子どもがいる | 4.8 | 46.9 | 12.3 | 6.1 | 30.0 | - | 7.6 | 40.8 | 32.8 | 6.0 | 12.7 | - |
| | 高校生の子どもがいる | 4.0 | 31.4 | 20.8 | 10.2 | 33.7 | - | 3.7 | 37.7 | 27.9 | 14.7 | 16.0 | - |
| | 大学や専門学校などの学生で未成年の子どもがいる | 3.0 | 33.3 | 19.6 | 7.0 | 37.0 | - | 6.1 | 27.7 | 39.7 | 10.0 | 16.5 | - |
| | 大学や専門学校などの学生で成人している子どもがいる | 2.8 | 31.5 | 20.1 | 9.3 | 36.3 | - | 1.8 | 34.9 | 28.5 | 18.9 | 15.9 | - |
| | 社会人(学生ではない)で未成年の子どもがいる | - | 26.3 | 24.1 | 18.5 | 31.0 | - | 4.6 | 38.0 | 11.2 | 16.5 | 29.7 | - |
| | 社会人(学生ではない)で成人している子どもがいる | 3.8 | 36.9 | 20.8 | 8.7 | 26.7 | 3.1 | 3.8 | 37.2 | 25.6 | 8.9 | 21.3 | 3.2 |
| | 子どもはいない | 6.4 | 30.4 | 18.5 | 9.9 | 33.7 | 1.1 | 9.0 | 30.6 | 24.0 | 15.0 | 19.5 | 1.8 |
| | 無回答 | 13.6 | 33.0 | 21.9 | 4.8 | 19.5 | 7.2 | 1.6 | 33.0 | 16.1 | 12.8 | 29.2 | 7.3 |
| 職業 | 農林漁業 | 5.8 | 35.2 | 22.2 | 14.5 | 22.3 | - | 3.1 | 45.1 | 25.3 | 3.9 | 20.6 | 2.0 |
| | 自営業 | 8.1 | 33.5 | 16.7 | 7.2 | 32.7 | 1.7 | 9.0 | 35.3 | 18.7 | 14.5 | 18.4 | 4.2 |
| | 自由業 | 22.3 | 35.3 | 16.1 | - | 21.7 | 4.6 | 22.3 | 27.6 | 9.1 | 7.0 | 22.0 | 12.0 |
| | 経営・管理職 | 3.5 | 29.5 | 24.9 | 9.6 | 30.2 | 2.1 | 5.5 | 29.5 | 29.3 | 15.2 | 19.4 | 1.1 |
| | 事務職 | 4.5 | 38.1 | 20.7 | 6.5 | 30.2 | - | 7.2 | 36.0 | 26.8 | 12.7 | 16.4 | 0.9 |
| | 専門・技術職 | 2.0 | 31.6 | 23.4 | 15.4 | 26.4 | 1.1 | 10.3 | 24.8 | 34.9 | 15.7 | 13.8 | 0.5 |
| | 教育職 | 9.1 | 45.5 | 13.4 | 9.0 | 23.0 | - | 9.4 | 48.5 | 24.2 | 12.2 | 5.7 | - |
| | 作業・技能職 | 5.6 | 29.1 | 18.2 | 13.4 | 33.5 | 0.3 | 3.7 | 34.8 | 25.7 | 19.2 | 14.9 | 1.7 |
| | 販売・サービス業 | 5.7 | 33.2 | 16.5 | 5.3 | 39.3 | - | 6.6 | 34.9 | 21.7 | 13.6 | 22.5 | 0.6 |
| | 主婦(夫)A | 5.9 | 34.9 | 15.7 | 4.2 | 38.6 | 0.7 | 4.0 | 36.3 | 22.4 | 10.4 | 26.9 | - |
| | 主婦(夫)B | 2.2 | 35.1 | 17.3 | 8.1 | 32.9 | 4.5 | 2.9 | 36.0 | 27.3 | 8.4 | 21.7 | 3.7 |
| | 学生 | 17.3 | 45.7 | 9.0 | 2.0 | 25.9 | - | 19.4 | 41.8 | 20.8 | 9.8 | 8.1 | - |
| | その他 | 6.7 | 29.2 | 26.5 | 9.2 | 25.8 | 2.6 | 10.8 | 30.9 | 27.0 | 14.5 | 15.0 | 1.8 |
| | 無職 | 3.8 | 32.9 | 21.2 | 9.6 | 27.8 | 4.7 | 3.7 | 33.5 | 23.5 | 8.3 | 26.2 | 4.7 |
| | | 無回答 | 3.1 | 28.8 | 19.5 | 16.1 | 30.7 | 1.9 | - | 27.8 | 11.1 | 30.0 | 26.2 |
| 勤務地 | 市内 | 4.9 | 34.7 | 19.6 | 9.5 | 30.3 | 1.0 | 6.4 | 34.6 | 24.2 | 15.5 | 18.0 | 1.3 |
| | 市外 | 6.3 | 31.4 | 19.8 | 8.4 | 33.0 | 1.0 | 7.0 | 34.3 | 27.0 | 12.5 | 17.6 | 1.5 |
| | 働いていない | 5.5 | 34.2 | 18.0 | 8.7 | 29.5 | 4.1 | 5.8 | 35.8 | 23.9 | 8.0 | 22.5 | 4.0 |
| | 無回答 | 3.1 | 38.8 | 19.4 | 6.7 | 29.7 | 2.3 | 4.4 | 28.2 | 21.4 | 16.8 | 25.7 | 3.5 |
| 居住地区 | 焼津 | 4.5 | 33.4 | 20.4 | 6.3 | 32.3 | 3.1 | 7.1 | 33.1 | 23.8 | 13.4 | 19.6 | 3.1 |
| | 大村 | 6.8 | 43.4 | 15.8 | 3.3 | 30.1 | 0.6 | 9.0 | 38.1 | 26.2 | 6.1 | 18.6 | 2.0 |
| | 豊田 | 5.0 | 31.8 | 21.1 | 8.1 | 33.6 | 0.4 | 4.9 | 36.1 | 26.7 | 12.1 | 19.6 | 0.7 |
| | 小川 | 5.1 | 22.6 | 22.6 | 11.0 | 35.7 | 3.0 | 6.1 | 29.5 | 23.2 | 11.6 | 26.5 | 3.0 |
| | 港 | 8.0 | 36.9 | 15.9 | 7.8 | 28.3 | 3.1 | 8.8 | 41.6 | 18.5 | 11.2 | 16.2 | 3.6 |
| | 東益津 | 8.0 | 34.7 | 17.4 | 11.5 | 27.5 | 0.9 | 2.0 | 35.7 | 30.3 | 12.7 | 17.8 | 1.5 |
| | 大富 | 2.5 | 36.7 | 20.9 | 9.4 | 29.2 | 1.3 | 6.3 | 34.9 | 27.3 | 11.8 | 18.8 | 1.0 |
| | 和田 | 5.8 | 36.8 | 17.0 | 15.3 | 23.0 | 2.1 | 4.2 | 40.3 | 17.0 | 11.3 | 25.0 | 2.1 |
| | 大井川 | 6.3 | 33.8 | 18.0 | 11.0 | 28.6 | 2.3 | 5.9 | 30.0 | 28.1 | 16.6 | 16.3 | 3.1 |
| | その他 | 7.5 | 25.3 | 14.7 | 7.5 | 43.6 | 1.4 | 9.9 | 30.5 | 22.1 | 13.0 | 22.8 | 1.8 |
| | 無回答 | 3.2 | 44.6 | 23.2 | 6.3 | 16.3 | 6.4 | 3.2 | 34.0 | 17.2 | 20.5 | 18.6 | 6.4 |
| 居住形態 | 戸建住宅(持ち家) | 5.3 | 34.9 | 19.8 | 8.8 | 29.3 | 2.1 | 5.5 | 35.1 | 25.8 | 12.5 | 18.9 | 2.1 |
| | 戸建住宅(借家) | 4.7 | 21.5 | 17.5 | 18.1 | 38.2 | - | 2.8 | 21.9 | 21.7 | 25.9 | 24.7 | 3.0 |
| | 共同住宅・長屋(分譲) | - | 26.7 | 20.3 | - | 47.1 | 5.8 | 6.4 | 52.4 | 20.0 | - | 15.4 | 5.8 |
| | 共同住宅・長屋(賃貸) | 5.9 | 28.3 | 12.8 | 9.6 | 43.0 | 0.4 | 14.2 | 33.9 | 17.8 | 9.5 | 22.6 | 2.0 |
| | 公営住宅 | 14.7 | 26.6 | 23.4 | - | 35.2 | - | 6.0 | 21.5 | 14.9 | - | 57.6 | - |
| | その他 | 11.4 | 27.7 | 20.7 | 9.1 | 26.8 | 4.3 | 13.4 | 19.2 | 29.7 | 16.9 | 16.5 | 4.3 |
| | 無回答 | 4.4 | 38.9 | 21.2 | 6.6 | 24.3 | 4.4 | - | 29.8 | 11.9 | 30.3 | 23.5 | 4.4 |

| | | 問9 (7) 住環境 | | | | | 問9 (8) 交通の便 | | | | | | |
|--------|---------------------------|------------|------------|------------|-------|-------|-------------|--------|------------|------------|-------|-------|-----|
| | | 満足している | どちらかといえば満足 | どちらかといえば不満 | 不満がある | わからない | 無回答 | 満足している | どちらかといえば満足 | どちらかといえば不満 | 不満がある | わからない | 無回答 |
| 全体 | | 10.7 | 50.7 | 18.4 | 9.2 | 8.8 | 2.2 | 7.7 | 31.9 | 28.8 | 24.3 | 5.9 | 1.4 |
| 性別 | 男性 | 11.2 | 51.3 | 18.3 | 9.1 | 8.0 | 2.0 | 9.4 | 33.3 | 26.7 | 24.7 | 5.0 | 0.8 |
| | 女性 | 10.1 | 50.1 | 18.5 | 9.2 | 9.6 | 2.5 | 6.0 | 30.6 | 30.9 | 23.8 | 6.8 | 1.9 |
| | その他 | - | - | - | - | - | - | - | - | - | - | - | - |
| | 無回答 | - | - | - | - | - | - | - | - | - | - | - | - |
| 年代 | 10代 | 23.1 | 48.3 | 20.9 | - | 7.7 | - | 13.4 | 31.1 | 21.1 | 22.9 | 11.4 | - |
| | 20代 | 16.2 | 46.0 | 19.1 | 10.1 | 7.6 | 1.0 | 10.6 | 27.5 | 26.5 | 27.5 | 7.8 | - |
| | 30代 | 12.0 | 52.8 | 15.0 | 9.1 | 10.1 | 1.0 | 9.6 | 32.7 | 25.8 | 25.1 | 5.8 | 1.0 |
| | 40代 | 12.2 | 50.7 | 18.9 | 11.3 | 6.5 | 0.4 | 8.5 | 36.9 | 25.3 | 21.1 | 8.0 | 0.3 |
| | 50代 | 7.5 | 54.6 | 17.9 | 9.9 | 7.2 | 2.8 | 5.4 | 31.0 | 31.0 | 27.4 | 4.4 | 0.8 |
| | 60～64歳 | 7.0 | 47.3 | 18.4 | 12.4 | 12.5 | 2.5 | 5.5 | 26.3 | 29.9 | 30.4 | 5.5 | 2.5 |
| | 65～69歳 | 5.1 | 51.0 | 22.2 | 8.6 | 9.7 | 3.4 | 4.7 | 31.5 | 31.2 | 26.0 | 4.2 | 2.5 |
| | 70代以上 | 10.2 | 50.3 | 18.5 | 7.1 | 10.0 | 4.0 | 7.3 | 32.4 | 31.8 | 20.8 | 5.0 | 2.7 |
| | 無回答 | - | - | - | - | - | - | - | - | - | - | - | - |
| 子どもの有無 | 小学校入学前の子どもがいる | 18.1 | 44.1 | 18.9 | 10.9 | 4.3 | 3.7 | 9.6 | 34.8 | 24.3 | 21.3 | 9.2 | 0.8 |
| | 小学生の子どもがいる | 14.3 | 53.6 | 15.4 | 9.0 | 6.1 | 1.6 | 9.3 | 43.4 | 22.4 | 16.9 | 6.9 | 1.1 |
| | 中学生の子どもがいる | 16.3 | 49.8 | 17.3 | 10.7 | 5.2 | 0.7 | 7.8 | 47.5 | 22.4 | 12.9 | 9.5 | - |
| | 高校生の子どもがいる | 6.6 | 51.9 | 14.4 | 20.3 | 6.8 | - | 6.9 | 40.8 | 23.0 | 23.3 | 5.2 | 0.8 |
| | 大学や専門学校などの学生で未成年の子どもがいる | 10.9 | 50.9 | 21.3 | 11.7 | 5.2 | - | 3.0 | 46.0 | 23.9 | 22.2 | 4.8 | - |
| | 大学や専門学校などの学生で成人している子どもがいる | 8.2 | 50.6 | 14.5 | 19.0 | 5.8 | 2.0 | 6.5 | 35.7 | 18.8 | 33.6 | 5.5 | - |
| | 社会人(学生ではない)で未成年の子どもがいる | 3.0 | 58.5 | 6.6 | 15.5 | 16.4 | - | 7.6 | 33.3 | 28.0 | 28.7 | 2.4 | - |
| | 社会人(学生ではない)で成人している子どもがいる | 8.3 | 53.6 | 18.9 | 7.4 | 8.7 | 3.2 | 6.7 | 32.0 | 32.3 | 22.0 | 5.0 | 2.1 |
| | 子どもはいない | 11.9 | 47.1 | 20.5 | 9.0 | 10.2 | 1.2 | 8.6 | 27.5 | 28.0 | 28.8 | 6.5 | 0.6 |
| | 無回答 | 9.6 | 39.4 | 21.7 | 9.2 | 17.7 | 2.4 | 4.8 | 31.1 | 22.5 | 26.2 | 10.6 | 4.8 |
| 職業 | 農林漁業 | 6.3 | 53.3 | 18.6 | 7.6 | 14.3 | - | 7.6 | 41.1 | 26.4 | 18.7 | 6.3 | - |
| | 自営業 | 14.9 | 50.0 | 15.8 | 9.4 | 8.3 | 1.7 | 13.6 | 37.8 | 17.0 | 22.5 | 8.4 | 0.7 |
| | 自由業 | 22.3 | 51.4 | 7.0 | - | 7.3 | 12.0 | 26.9 | 32.0 | 14.9 | 21.7 | - | 4.6 |
| | 経営・管理職 | 11.0 | 47.8 | 19.4 | 9.1 | 10.1 | 2.7 | 6.7 | 37.6 | 27.4 | 19.6 | 7.6 | 1.1 |
| | 事務職 | 13.3 | 51.6 | 20.6 | 7.1 | 7.0 | 0.4 | 10.9 | 32.1 | 28.4 | 24.1 | 4.1 | 0.5 |
| | 専門・技術職 | 11.1 | 45.8 | 21.3 | 12.6 | 5.9 | 3.4 | 4.3 | 28.9 | 26.3 | 36.5 | 3.4 | 0.5 |
| | 教育職 | 20.0 | 47.0 | 15.3 | 5.9 | 10.5 | 1.3 | 13.8 | 36.1 | 29.6 | 14.1 | 5.2 | 1.3 |
| | 作業・技能職 | 6.6 | 54.0 | 19.6 | 12.0 | 6.7 | 1.1 | 7.2 | 34.8 | 28.9 | 26.3 | 1.2 | 1.6 |
| | 販売・サービス業 | 9.8 | 56.0 | 17.3 | 8.8 | 6.8 | 1.3 | 8.1 | 29.4 | 27.7 | 24.3 | 10.5 | - |
| | 主婦(夫)A | 9.1 | 55.4 | 16.7 | 8.7 | 9.7 | 0.4 | 9.6 | 32.8 | 27.8 | 21.8 | 8.0 | - |
| | 主婦(夫)B | 7.5 | 53.6 | 14.4 | 10.9 | 8.3 | 5.2 | 3.3 | 29.4 | 36.0 | 21.1 | 7.6 | 2.6 |
| | 学生 | 19.8 | 47.8 | 19.2 | 2.0 | 11.1 | - | 5.4 | 24.7 | 35.8 | 27.0 | 7.1 | - |
| | その他 | 13.1 | 54.7 | 11.6 | 8.6 | 10.3 | 1.7 | 11.3 | 28.6 | 29.3 | 23.3 | 6.6 | 0.9 |
| | 無職 | 9.4 | 45.6 | 22.0 | 8.6 | 10.8 | 3.5 | 5.3 | 31.8 | 29.3 | 24.3 | 6.1 | 3.2 |
| | 無回答 | 6.0 | 35.6 | 28.6 | 16.4 | 8.5 | 4.9 | 2.1 | 24.6 | 29.7 | 34.4 | 7.3 | 1.9 |
| 勤務地 | 市内 | 10.8 | 51.2 | 17.7 | 9.5 | 9.1 | 1.6 | 9.7 | 31.3 | 28.6 | 23.0 | 7.0 | 0.5 |
| | 市外 | 11.9 | 52.1 | 18.5 | 9.1 | 7.3 | 1.2 | 9.1 | 34.0 | 25.7 | 26.5 | 3.6 | 1.2 |
| | 働いていない | 10.1 | 49.4 | 19.1 | 8.2 | 8.9 | 4.2 | 4.0 | 30.6 | 32.9 | 23.2 | 6.4 | 2.8 |
| | 無回答 | 6.4 | 45.2 | 20.3 | 12.2 | 14.8 | 1.2 | 5.6 | 32.0 | 25.1 | 27.5 | 8.6 | 1.2 |
| 居住地区 | 焼津 | 12.9 | 45.7 | 19.6 | 7.8 | 11.0 | 3.0 | 9.7 | 36.1 | 25.4 | 20.5 | 6.3 | 2.0 |
| | 大村 | 10.6 | 60.7 | 16.4 | 4.0 | 7.7 | 0.6 | 14.3 | 35.9 | 27.3 | 19.3 | 2.3 | 0.9 |
| | 豊田 | 9.3 | 57.4 | 17.1 | 8.1 | 7.4 | 0.8 | 7.7 | 40.2 | 28.4 | 19.0 | 4.5 | 0.3 |
| | 小川 | 13.9 | 50.1 | 14.7 | 7.0 | 11.3 | 3.0 | 11.9 | 34.1 | 26.9 | 14.7 | 11.2 | 1.2 |
| | 港 | 9.3 | 53.7 | 18.3 | 8.1 | 8.8 | 1.8 | 3.5 | 32.5 | 32.4 | 23.9 | 5.4 | 2.3 |
| | 東益津 | 9.8 | 49.5 | 25.1 | 9.2 | 4.5 | 1.9 | 5.2 | 28.2 | 40.2 | 21.5 | 4.0 | 0.9 |
| | 大富 | 10.0 | 53.7 | 15.6 | 9.4 | 8.2 | 3.1 | 6.1 | 35.4 | 26.5 | 23.7 | 7.2 | 1.2 |
| | 和田 | 7.8 | 47.0 | 21.3 | 11.5 | 8.4 | 4.1 | 6.5 | 24.0 | 31.3 | 28.6 | 6.4 | 3.1 |
| | 大井川 | 10.7 | 41.3 | 20.4 | 15.5 | 9.7 | 2.4 | 3.1 | 15.9 | 32.2 | 44.0 | 3.4 | 1.4 |
| | その他 | 12.6 | 57.9 | 12.8 | 7.6 | 8.5 | 0.7 | 15.3 | 27.4 | 24.3 | 22.5 | 9.9 | 0.7 |
| | 無回答 | 6.5 | 31.0 | 38.2 | 11.7 | 9.4 | 3.2 | 5.3 | 36.4 | 21.9 | 25.4 | 7.8 | 3.2 |
| 居住形態 | 戸建住宅(持ち家) | 10.9 | 51.5 | 18.0 | 9.1 | 8.3 | 2.1 | 7.4 | 31.9 | 29.6 | 24.1 | 5.6 | 1.5 |
| | 戸建住宅(借家) | 8.6 | 32.8 | 26.8 | 10.2 | 16.5 | 5.1 | 5.7 | 27.0 | 20.3 | 35.4 | 9.5 | 2.1 |
| | 共同住宅・長屋(分譲) | - | 65.6 | 19.7 | - | 5.3 | 9.4 | 6.7 | 56.0 | 11.0 | 14.1 | 6.4 | 5.8 |
| | 共同住宅・長屋(賃貸) | 9.2 | 51.1 | 18.9 | 7.1 | 11.5 | 2.3 | 10.5 | 32.3 | 26.2 | 22.0 | 9.1 | - |
| | 公営住宅 | 20.7 | 15.4 | 23.4 | 17.1 | 23.3 | - | 6.0 | 16.3 | 50.0 | 27.7 | - | - |
| | その他 | 17.7 | 42.6 | 4.3 | 23.0 | 8.1 | 4.3 | 20.4 | 20.7 | 29.0 | 25.6 | - | 4.3 |
| | 無回答 | 4.4 | 30.7 | 41.8 | 14.7 | 8.3 | - | - | 32.3 | 13.4 | 43.6 | 10.7 | - |

| | 問9 (9) 買い物の便利さ | | | | | | 問9 (10) 就業機会の多さ | | | | | |
|---------------------------|----------------|------------|------------|-------|-------|-----|-----------------|------------|------------|-------|-------|------|
| | 満足している | どちらかといえば満足 | どちらかといえば不満 | 不満がある | わからない | 無回答 | 満足している | どちらかといえば満足 | どちらかといえば不満 | 不満がある | わからない | 無回答 |
| 全体 | 15.8 | 48.0 | 20.1 | 12.2 | 2.5 | 1.4 | 1.9 | 16.7 | 21.7 | 11.8 | 45.1 | 2.8 |
| 性別 | | | | | | | | | | | | |
| 男性 | 17.7 | 47.1 | 20.2 | 11.4 | 2.7 | 0.9 | 2.2 | 16.5 | 23.5 | 14.0 | 41.5 | 2.3 |
| 女性 | 14.1 | 48.7 | 20.0 | 13.0 | 2.4 | 1.8 | 1.7 | 16.9 | 19.9 | 9.7 | 48.6 | 3.2 |
| その他 | - | - | - | - | - | - | - | - | - | - | - | - |
| 無回答 | - | - | - | - | - | - | - | - | - | - | - | - |
| 年代 | | | | | | | | | | | | |
| 10代 | 24.9 | 46.0 | 11.4 | 10.0 | 7.7 | - | 9.4 | 23.4 | 9.7 | 5.7 | 51.7 | - |
| 20代 | 22.8 | 42.1 | 18.7 | 12.9 | 3.5 | - | 2.8 | 22.7 | 22.3 | 13.1 | 39.1 | - |
| 30代 | 18.4 | 49.0 | 19.5 | 10.3 | 1.8 | 1.0 | 2.8 | 13.6 | 21.5 | 10.9 | 50.1 | 1.1 |
| 40代 | 14.9 | 50.6 | 21.6 | 11.2 | 1.8 | - | 2.0 | 17.1 | 20.6 | 17.0 | 42.2 | 0.9 |
| 50代 | 10.2 | 50.3 | 23.6 | 12.4 | 2.5 | 1.1 | 2.9 | 16.9 | 26.7 | 13.1 | 38.5 | 1.9 |
| 60～64歳 | 11.0 | 42.8 | 20.4 | 20.4 | 3.0 | 2.5 | 1.5 | 13.4 | 28.8 | 14.4 | 38.9 | 3.0 |
| 65～69歳 | 12.7 | 49.6 | 22.2 | 11.2 | 2.4 | 2.0 | - | 14.5 | 25.6 | 10.7 | 46.5 | 2.8 |
| 70代以上 | 17.0 | 48.0 | 18.1 | 11.6 | 2.5 | 2.7 | 0.6 | 16.2 | 17.2 | 7.9 | 51.6 | 6.5 |
| 無回答 | - | - | - | - | - | - | - | - | - | - | - | - |
| 子どもの有無 | | | | | | | | | | | | |
| 小学校入学前の子どもがいる | 23.6 | 48.3 | 20.1 | 5.7 | 1.5 | 0.7 | 1.8 | 13.6 | 18.1 | 11.6 | 54.0 | 0.9 |
| 小学生の子どもがいる | 16.7 | 51.7 | 21.8 | 6.4 | 1.7 | 1.8 | 3.5 | 16.7 | 16.8 | 10.7 | 50.5 | 1.8 |
| 中学生の子どもがいる | 17.4 | 54.9 | 20.4 | 6.2 | - | 1.2 | 4.1 | 20.5 | 25.6 | 7.8 | 42.0 | - |
| 高校生の子どもがいる | 10.2 | 56.9 | 17.9 | 14.2 | 0.8 | - | 3.9 | 20.1 | 22.0 | 16.6 | 37.4 | - |
| 大学や専門学校などの学生で未成年の子どもがいる | 8.3 | 66.5 | 18.6 | 6.6 | - | - | 9.1 | 19.9 | 26.5 | 12.2 | 29.2 | 3.0 |
| 大学や専門学校などの学生で成人している子どもがいる | 9.1 | 55.8 | 24.2 | 10.9 | - | - | 2.2 | 22.2 | 23.0 | 14.0 | 38.6 | - |
| 社会人(学生ではない)で未成年の子どもがいる | 17.3 | 45.0 | 15.1 | 22.6 | - | - | - | 25.2 | 18.1 | 27.1 | 29.6 | - |
| 社会人(学生ではない)で成人している子どもがいる | 14.7 | 48.5 | 20.6 | 12.4 | 2.2 | 1.6 | 0.9 | 17.1 | 23.0 | 9.5 | 45.2 | 4.3 |
| 子どもはいない | 15.9 | 45.6 | 20.1 | 13.9 | 3.8 | 0.7 | 2.7 | 15.6 | 21.1 | 14.5 | 44.6 | 1.4 |
| 無回答 | 13.5 | 37.7 | 17.1 | 16.5 | 5.5 | 9.7 | 1.6 | 19.6 | 13.0 | 8.7 | 44.9 | 12.1 |
| 職業 | | | | | | | | | | | | |
| 農林漁業 | 5.3 | 56.4 | 10.8 | 14.7 | 6.5 | 6.3 | - | 19.3 | 8.6 | 19.5 | 48.1 | 4.4 |
| 自営業 | 15.7 | 50.0 | 23.9 | 4.7 | 5.0 | 0.7 | 1.0 | 15.1 | 21.8 | 7.4 | 53.9 | 0.7 |
| 自由業 | 37.0 | 43.5 | 14.9 | - | - | 4.6 | 22.3 | - | 26.7 | 7.0 | 39.4 | 4.6 |
| 経営・管理職 | 11.8 | 54.8 | 19.0 | 12.1 | 1.1 | 1.1 | - | 9.8 | 24.3 | 10.8 | 49.8 | 5.2 |
| 事務職 | 16.6 | 50.5 | 17.7 | 13.0 | 2.2 | - | 3.0 | 15.4 | 24.5 | 12.1 | 45.0 | - |
| 専門・技術職 | 13.3 | 46.5 | 23.9 | 14.6 | 0.7 | 1.1 | 3.9 | 22.5 | 22.9 | 13.8 | 35.7 | 1.1 |
| 教育職 | 24.5 | 41.8 | 19.2 | 11.8 | 2.8 | - | 2.5 | 29.3 | 11.3 | 12.4 | 44.4 | - |
| 作業・技能職 | 14.2 | 52.6 | 20.5 | 10.0 | 2.0 | 0.8 | 2.1 | 19.2 | 25.3 | 16.9 | 34.9 | 1.6 |
| 販売・サービス業 | 14.8 | 48.9 | 22.3 | 10.9 | 2.5 | 0.6 | 1.8 | 15.5 | 21.1 | 12.9 | 47.9 | 0.7 |
| 主婦(夫)A | 18.7 | 48.5 | 18.3 | 11.8 | 1.6 | 1.1 | 2.0 | 25.3 | 26.0 | 7.8 | 38.2 | 0.6 |
| 主婦(夫)B | 15.2 | 46.5 | 25.2 | 10.9 | 0.7 | 1.5 | 0.7 | 10.6 | 20.4 | 7.8 | 56.5 | 4.0 |
| 学生 | 14.1 | 46.7 | 21.9 | 13.0 | 4.3 | - | 3.2 | 16.6 | 25.4 | 10.7 | 44.1 | - |
| その他 | 21.0 | 45.6 | 17.5 | 13.1 | 1.9 | 0.9 | 3.4 | 23.7 | 22.2 | 11.8 | 35.3 | 3.6 |
| 無職 | 16.0 | 43.9 | 18.1 | 14.7 | 4.3 | 3.0 | 0.6 | 11.1 | 18.2 | 11.5 | 52.0 | 6.7 |
| 無回答 | 3.0 | 50.3 | 17.4 | 23.5 | 4.0 | 1.9 | - | 15.3 | 11.9 | 24.7 | 40.2 | 7.9 |
| 勤務地 | | | | | | | | | | | | |
| 市内 | 16.8 | 49.8 | 19.2 | 11.0 | 2.3 | 0.9 | 2.5 | 22.3 | 22.3 | 10.8 | 40.6 | 1.5 |
| 市外 | 15.9 | 48.0 | 21.3 | 12.1 | 1.7 | 1.0 | 2.2 | 15.4 | 23.7 | 14.6 | 42.2 | 1.9 |
| 働いていない | 13.8 | 46.5 | 20.5 | 13.1 | 3.5 | 2.5 | 1.1 | 11.9 | 20.1 | 10.6 | 51.4 | 4.9 |
| 無回答 | 19.5 | 42.1 | 18.3 | 16.7 | 3.4 | - | 0.7 | 9.4 | 13.8 | 10.5 | 60.2 | 5.4 |
| 居住地区 | | | | | | | | | | | | |
| 焼津 | 17.9 | 42.0 | 21.8 | 11.7 | 4.0 | 2.7 | 2.4 | 17.1 | 21.8 | 12.2 | 43.7 | 2.9 |
| 大村 | 19.8 | 54.8 | 19.8 | 3.2 | 0.6 | 1.8 | 3.1 | 19.4 | 18.8 | 5.7 | 50.7 | 2.3 |
| 豊田 | 16.0 | 56.8 | 17.4 | 8.0 | 1.0 | 0.7 | 1.2 | 16.6 | 18.1 | 11.4 | 50.6 | 2.0 |
| 小川 | 19.8 | 57.2 | 10.2 | 7.1 | 5.3 | 0.4 | 2.5 | 17.6 | 20.9 | 10.9 | 44.7 | 3.4 |
| 港 | 20.1 | 54.7 | 16.4 | 5.9 | 1.6 | 1.3 | 2.4 | 18.5 | 27.8 | 10.2 | 38.0 | 3.1 |
| 東益津 | 8.6 | 40.1 | 26.5 | 22.7 | 1.1 | 0.9 | 1.8 | 15.3 | 19.1 | 14.5 | 44.7 | 4.7 |
| 大富 | 16.2 | 46.6 | 20.1 | 12.5 | 3.3 | 1.3 | 2.1 | 15.1 | 22.9 | 11.9 | 46.2 | 1.9 |
| 和田 | 15.7 | 51.4 | 17.9 | 9.6 | 3.3 | 2.1 | 1.4 | 16.4 | 25.2 | 14.5 | 40.5 | 2.1 |
| 大井川 | 9.6 | 34.1 | 29.3 | 24.7 | 1.7 | 0.7 | 1.3 | 16.3 | 23.0 | 16.5 | 40.1 | 2.8 |
| その他 | 17.1 | 50.1 | 18.6 | 11.2 | 2.4 | 0.7 | 2.0 | 14.7 | 19.3 | 6.7 | 54.3 | 2.9 |
| 無回答 | 7.8 | 55.7 | 11.4 | 17.7 | 4.2 | 3.2 | - | 22.1 | 16.8 | 7.3 | 47.4 | 6.4 |
| 居住形態 | | | | | | | | | | | | |
| 戸建住宅(持ち家) | 14.7 | 48.7 | 20.5 | 12.3 | 2.5 | 1.3 | 1.7 | 16.9 | 22.1 | 11.8 | 44.8 | 2.7 |
| 戸建住宅(借家) | 26.1 | 46.1 | 17.9 | 3.9 | 4.2 | 1.8 | - | 12.1 | 24.3 | 13.8 | 46.8 | 3.0 |
| 共同住宅・長屋(分譲) | 13.7 | 39.1 | 34.5 | 6.9 | - | 5.8 | 5.2 | 14.9 | 16.2 | 3.6 | 54.3 | 5.8 |
| 共同住宅・長屋(賃貸) | 26.0 | 47.3 | 16.3 | 8.2 | 2.2 | - | 3.9 | 16.7 | 18.1 | 9.7 | 49.7 | 1.9 |
| 公営住宅 | 20.7 | 41.4 | 15.4 | - | 13.9 | 8.6 | - | 21.4 | 32.9 | 5.3 | 40.5 | - |
| その他 | 19.1 | 14.0 | 26.3 | 31.9 | - | 8.6 | 8.7 | 11.0 | 18.1 | 38.0 | 19.9 | 4.3 |
| 無回答 | - | 50.2 | 7.9 | 36.1 | 5.8 | - | - | 14.4 | 17.3 | 8.3 | 51.1 | 8.9 |

| | | 問9 (11) 交通事故・犯罪の少なさ | | | | | 問9 (12) 災害への備え | | | | | | |
|--------|---------------------------|---------------------|------------|------------|-------|-------|----------------|--------|------------|------------|-------|-------|-----|
| | | 満足している | どちらかといえば満足 | どちらかといえば不満 | 不満がある | わからない | 無回答 | 満足している | どちらかといえば満足 | どちらかといえば不満 | 不満がある | わからない | 無回答 |
| 全体 | | 6.8 | 40.9 | 16.8 | 5.4 | 28.1 | 1.9 | 5.2 | 31.4 | 26.1 | 13.5 | 21.7 | 2.1 |
| 性別 | 男性 | 8.4 | 42.2 | 18.1 | 5.8 | 23.9 | 1.7 | 7.0 | 31.5 | 27.7 | 16.1 | 15.8 | 1.9 |
| | 女性 | 5.3 | 39.8 | 15.7 | 5.0 | 32.2 | 2.2 | 3.4 | 31.3 | 24.5 | 11.0 | 27.4 | 2.4 |
| | その他 | - | - | - | - | - | - | - | - | - | - | - | - |
| | 無回答 | - | - | - | - | - | - | - | - | - | - | - | - |
| 年代 | 10代 | 15.4 | 34.3 | 17.4 | 13.4 | 19.4 | - | 21.1 | 23.4 | 26.4 | 13.7 | 15.4 | - |
| | 20代 | 9.1 | 36.1 | 17.9 | 5.3 | 31.5 | - | 10.1 | 30.4 | 27.8 | 13.8 | 17.8 | - |
| | 30代 | 8.5 | 30.1 | 18.4 | 9.1 | 32.8 | 1.1 | 7.0 | 28.5 | 24.5 | 13.9 | 25.6 | 0.5 |
| | 40代 | 5.7 | 42.0 | 14.9 | 7.6 | 29.7 | 0.3 | 6.6 | 30.9 | 21.2 | 17.3 | 22.9 | 1.1 |
| | 50代 | 6.1 | 41.8 | 21.9 | 5.4 | 24.0 | 0.8 | 3.3 | 30.2 | 29.1 | 11.3 | 25.2 | 0.9 |
| | 60～64歳 | 6.5 | 40.3 | 20.9 | 4.0 | 25.9 | 2.5 | 2.5 | 34.3 | 26.4 | 12.4 | 21.9 | 2.5 |
| | 65～69歳 | 4.8 | 47.9 | 14.7 | 4.5 | 24.6 | 3.4 | 2.7 | 33.7 | 30.5 | 14.2 | 16.9 | 2.0 |
| | 70代以上 | 6.0 | 45.5 | 13.5 | 2.3 | 28.3 | 4.4 | 2.5 | 33.5 | 26.0 | 12.2 | 20.6 | 5.2 |
| | 無回答 | - | - | - | - | - | - | - | - | - | - | - | - |
| 子どもの有無 | 小学校入学前の子どもがいる | 5.9 | 27.1 | 22.5 | 9.0 | 35.6 | - | 7.7 | 27.4 | 24.2 | 14.8 | 26.0 | - |
| | 小学生の子どもがいる | 5.3 | 33.0 | 23.6 | 7.2 | 30.2 | 0.6 | 5.2 | 34.3 | 22.8 | 13.8 | 22.6 | 1.3 |
| | 中学生の子どもがいる | 5.4 | 47.5 | 14.5 | 6.2 | 25.3 | 1.0 | 4.4 | 37.2 | 22.9 | 16.7 | 17.8 | 1.0 |
| | 高校生の子どもがいる | 5.3 | 44.2 | 16.6 | 7.8 | 25.4 | 0.6 | 3.1 | 30.3 | 22.3 | 22.8 | 18.9 | 2.6 |
| | 大学や専門学校などの学生で未成年の子どもがいる | 5.6 | 49.8 | 21.4 | 3.0 | 20.2 | - | 3.0 | 39.0 | 20.9 | 12.2 | 24.8 | - |
| | 大学や専門学校などの学生で成人している子どもがいる | 5.9 | 42.0 | 17.8 | 9.3 | 25.1 | - | 4.3 | 26.8 | 31.3 | 18.0 | 19.6 | - |
| | 社会人(学生ではない)で未成年の子どもがいる | 2.8 | 41.6 | 26.0 | 8.2 | 21.3 | - | - | 28.4 | 34.6 | 11.3 | 19.8 | 6.0 |
| | 社会人(学生ではない)で成人している子どもがいる | 5.7 | 45.6 | 16.5 | 3.7 | 25.7 | 2.8 | 3.4 | 33.8 | 26.6 | 12.3 | 21.1 | 2.8 |
| | 子どもはいない | 9.2 | 39.2 | 14.9 | 6.4 | 28.9 | 1.4 | 8.2 | 29.1 | 26.5 | 14.3 | 21.0 | 1.0 |
| | 無回答 | 8.8 | 30.2 | 22.2 | - | 31.6 | 7.3 | - | 25.4 | 27.9 | 7.7 | 29.4 | 9.6 |
| 職業 | 農林漁業 | 4.4 | 38.1 | 20.8 | 9.0 | 24.6 | 3.1 | - | 42.7 | 25.2 | 9.5 | 19.4 | 3.1 |
| | 自営業 | 9.4 | 42.0 | 12.9 | 3.5 | 29.7 | 2.5 | 10.8 | 30.0 | 21.4 | 11.6 | 23.5 | 2.7 |
| | 自由業 | 22.3 | 27.1 | 11.8 | 7.0 | 27.2 | 4.6 | 29.3 | 16.8 | 14.9 | 7.3 | 27.2 | 4.6 |
| | 経営・管理職 | 2.5 | 41.5 | 15.9 | 2.5 | 36.4 | 1.1 | - | 34.3 | 24.7 | 18.4 | 21.4 | 1.1 |
| | 事務職 | 5.8 | 39.7 | 18.7 | 5.1 | 29.9 | 0.8 | 4.9 | 43.7 | 22.3 | 11.5 | 17.1 | 0.6 |
| | 専門・技術職 | 5.0 | 37.9 | 24.8 | 7.5 | 24.3 | 0.5 | 5.5 | 23.2 | 34.1 | 15.7 | 21.0 | 0.5 |
| | 教育職 | 13.4 | 34.5 | 12.9 | 2.8 | 36.5 | - | 9.6 | 42.8 | 17.2 | 9.7 | 19.5 | 1.3 |
| | 作業・技能職 | 7.6 | 44.9 | 18.2 | 7.6 | 21.0 | 0.8 | 6.0 | 26.7 | 29.2 | 18.7 | 18.4 | 1.0 |
| | 販売・サービス業 | 8.7 | 39.5 | 18.1 | 2.2 | 31.5 | - | 4.8 | 23.6 | 28.3 | 15.5 | 27.8 | - |
| | 主婦(夫)A | 5.2 | 39.7 | 18.7 | 5.7 | 30.3 | 0.4 | 3.6 | 36.1 | 23.8 | 8.6 | 26.8 | 1.1 |
| | 主婦(夫)B | 5.8 | 41.8 | 11.9 | 5.3 | 31.4 | 3.8 | 2.0 | 32.0 | 21.7 | 11.6 | 29.2 | 3.5 |
| | 学生 | 11.0 | 39.1 | 24.3 | 2.1 | 23.5 | - | 17.3 | 29.7 | 34.3 | 9.5 | 9.3 | - |
| | その他 | 8.8 | 39.2 | 16.1 | 8.9 | 24.3 | 2.6 | 8.4 | 19.9 | 27.4 | 16.9 | 22.9 | 4.5 |
| | 無職 | 5.6 | 42.8 | 14.0 | 4.6 | 29.1 | 3.8 | 2.2 | 33.8 | 27.5 | 12.9 | 19.7 | 3.9 |
| | 無回答 | - | 44.8 | 18.2 | 8.6 | 21.3 | 7.1 | - | 23.5 | 25.0 | 24.4 | 22.2 | 4.9 |
| 勤務地 | 市内 | 7.6 | 39.2 | 17.0 | 6.4 | 28.7 | 1.1 | 5.7 | 31.7 | 23.9 | 14.7 | 22.3 | 1.7 |
| | 市外 | 7.1 | 39.7 | 20.0 | 5.5 | 26.6 | 1.2 | 6.2 | 29.9 | 28.8 | 13.5 | 20.3 | 1.3 |
| | 働いていない | 6.0 | 44.1 | 14.8 | 4.3 | 27.4 | 3.5 | 3.6 | 33.7 | 26.7 | 11.9 | 21.0 | 3.0 |
| | 無回答 | 3.9 | 43.0 | 9.2 | 3.7 | 36.8 | 3.5 | 4.4 | 23.8 | 23.3 | 14.1 | 29.7 | 4.7 |
| 居住地区 | 焼津 | 8.8 | 36.7 | 12.2 | 6.8 | 31.6 | 3.8 | 5.3 | 30.5 | 25.9 | 11.3 | 23.2 | 3.8 |
| | 大村 | 4.1 | 43.3 | 19.8 | - | 32.2 | 0.6 | 7.6 | 35.7 | 25.9 | 6.9 | 23.9 | - |
| | 豊田 | 5.8 | 41.9 | 17.2 | 6.0 | 27.6 | 1.6 | 4.3 | 33.1 | 25.6 | 11.6 | 24.4 | 1.1 |
| | 小川 | 3.7 | 37.8 | 19.2 | 4.3 | 34.1 | 1.0 | 2.4 | 37.9 | 21.5 | 16.6 | 19.8 | 1.8 |
| | 港 | 9.0 | 41.5 | 13.8 | 6.1 | 27.6 | 2.0 | 7.0 | 32.1 | 29.5 | 13.6 | 15.3 | 2.7 |
| | 東益津 | 8.6 | 37.7 | 23.2 | 1.3 | 28.2 | 0.9 | 5.2 | 26.9 | 34.8 | 16.2 | 15.8 | 0.9 |
| | 大富 | 2.9 | 42.6 | 20.2 | 7.4 | 25.0 | 2.0 | 4.5 | 34.2 | 22.3 | 13.4 | 22.8 | 2.8 |
| | 和田 | 6.6 | 43.5 | 16.4 | 10.1 | 20.1 | 3.4 | 6.3 | 25.7 | 33.0 | 17.9 | 14.0 | 3.1 |
| | 大井川 | 8.6 | 43.6 | 15.6 | 3.8 | 27.3 | 0.9 | 4.6 | 28.6 | 26.5 | 17.5 | 21.3 | 1.4 |
| | その他 | 11.8 | 41.1 | 13.6 | 4.8 | 28.0 | 0.7 | 6.0 | 27.4 | 22.4 | 11.9 | 31.5 | 0.7 |
| | 無回答 | 9.1 | 42.2 | 18.8 | 3.1 | 20.4 | 6.4 | 9.7 | 19.4 | 24.5 | 11.5 | 28.5 | 6.4 |
| 居住形態 | 戸建住宅(持ち家) | 6.1 | 41.3 | 16.9 | 5.1 | 28.5 | 2.0 | 5.0 | 31.5 | 26.6 | 14.1 | 20.7 | 2.1 |
| | 戸建住宅(借家) | 9.7 | 42.5 | 20.0 | 6.1 | 21.8 | - | 1.8 | 23.2 | 22.9 | 13.2 | 38.9 | - |
| | 共同住宅・長屋(分譲) | 5.2 | 29.6 | 22.2 | - | 37.2 | 5.8 | - | 49.1 | 19.3 | 9.4 | 16.4 | 5.8 |
| | 共同住宅・長屋(賃貸) | 10.2 | 39.7 | 16.1 | 6.3 | 26.8 | 0.9 | 7.1 | 33.9 | 22.9 | 8.7 | 26.6 | 0.8 |
| | 公営住宅 | 11.2 | 38.2 | - | 8.6 | 42.0 | - | 6.0 | 19.1 | 26.1 | - | 40.3 | 8.6 |
| | その他 | 18.5 | 35.4 | 17.4 | 21.6 | 2.9 | 4.3 | 8.7 | 35.0 | 21.5 | 14.2 | 16.3 | 4.3 |
| | 無回答 | 9.0 | 37.5 | 19.1 | - | 30.0 | 4.4 | 9.0 | 11.4 | 27.7 | 15.1 | 32.3 | 4.4 |

| | | 問9 (13) 自然環境の豊かさ | | | | | 問9 (14) 魚などの地場産品の豊かさ | | | | | | |
|--------|---------------------------|------------------|------------|------------|-------|-------|----------------------|--------|------------|------------|-------|-------|-----|
| | | 満足している | どちらかといえば満足 | どちらかといえば不満 | 不満がある | わからない | 無回答 | 満足している | どちらかといえば満足 | どちらかといえば不満 | 不満がある | わからない | 無回答 |
| 全体 | | 17.4 | 54.7 | 11.9 | 4.1 | 10.4 | 1.5 | 33.1 | 49.8 | 6.9 | 1.8 | 7.2 | 1.1 |
| 性別 | 男性 | 17.7 | 53.1 | 14.2 | 4.9 | 8.9 | 1.3 | 34.8 | 46.4 | 8.6 | 2.2 | 7.0 | 1.0 |
| | 女性 | 17.1 | 56.2 | 9.7 | 3.4 | 11.8 | 1.7 | 31.5 | 53.1 | 5.3 | 1.4 | 7.5 | 1.3 |
| | その他 | - | - | - | - | - | - | - | - | - | - | - | - |
| | 無回答 | - | - | - | - | - | - | - | - | - | - | - | - |
| 年代 | 10代 | 22.6 | 54.0 | 7.7 | 7.7 | 8.0 | - | 65.2 | 32.8 | - | - | 2.0 | - |
| | 20代 | 32.3 | 41.4 | 9.6 | 6.3 | 9.3 | 1.0 | 53.9 | 37.0 | 4.8 | 1.8 | 2.5 | - |
| | 30代 | 20.8 | 56.1 | 12.6 | 3.3 | 6.7 | 0.5 | 44.4 | 43.9 | 4.8 | 0.6 | 5.7 | 0.5 |
| | 40代 | 18.9 | 56.0 | 11.1 | 4.1 | 10.0 | - | 37.3 | 49.1 | 4.5 | 2.2 | 6.3 | 0.7 |
| | 50代 | 16.1 | 58.0 | 11.7 | 2.7 | 10.9 | 0.6 | 28.7 | 52.3 | 7.6 | 1.2 | 9.4 | 0.8 |
| | 60～64歳 | 15.4 | 52.7 | 12.9 | 2.5 | 13.9 | 2.5 | 25.9 | 57.2 | 5.5 | 1.5 | 8.0 | 2.0 |
| | 65～69歳 | 11.5 | 57.4 | 13.7 | 5.0 | 9.9 | 2.5 | 19.2 | 54.8 | 11.7 | 3.3 | 9.5 | 1.4 |
| | 70代以上 | 11.2 | 56.6 | 12.6 | 4.3 | 11.9 | 3.3 | 22.4 | 54.9 | 9.5 | 2.3 | 8.7 | 2.1 |
| | 無回答 | - | - | - | - | - | - | - | - | - | - | - | - |
| 子どもの有無 | 小学校入学前の子どもがいる | 20.8 | 56.5 | 14.1 | 4.7 | 3.9 | - | 53.4 | 37.4 | 5.4 | - | 3.8 | - |
| | 小学生の子どもがいる | 25.8 | 54.2 | 12.0 | 1.7 | 5.7 | 0.6 | 46.7 | 44.1 | 2.8 | 0.4 | 4.2 | 1.7 |
| | 中学生の子どもがいる | 24.0 | 52.8 | 10.1 | 3.7 | 9.4 | - | 37.6 | 52.7 | 1.7 | 0.8 | 6.3 | 0.8 |
| | 高校生の子どもがいる | 13.1 | 54.0 | 11.2 | 8.7 | 13.1 | - | 37.7 | 47.1 | 6.2 | 2.3 | 6.6 | - |
| | 大学や専門学校などの学生で未成年の子どもがいる | 13.5 | 55.1 | 18.3 | 2.2 | 10.9 | - | 17.0 | 62.5 | 13.5 | 3.9 | 3.0 | - |
| | 大学や専門学校などの学生で成人している子どもがいる | 12.1 | 47.4 | 19.9 | 7.2 | 13.4 | - | 27.9 | 48.1 | 11.1 | 2.8 | 10.0 | - |
| | 社会人(学生ではない)で未成年の子どもがいる | 9.7 | 47.4 | 14.9 | 8.2 | 19.8 | - | 20.7 | 53.5 | 10.6 | - | 15.2 | - |
| | 社会人(学生ではない)で成人している子どもがいる | 13.9 | 57.4 | 11.4 | 4.1 | 11.0 | 2.3 | 24.3 | 54.1 | 9.2 | 2.2 | 8.7 | 1.6 |
| | 子どもはいない | 21.4 | 52.1 | 11.3 | 3.7 | 10.6 | 0.9 | 39.5 | 45.8 | 5.8 | 1.8 | 6.6 | 0.6 |
| | 無回答 | 13.8 | 45.2 | 13.6 | 2.4 | 17.8 | 7.2 | 21.8 | 62.4 | 2.4 | 2.4 | 8.6 | 2.4 |
| 職業 | 農林漁業 | 8.1 | 55.2 | 21.9 | 11.6 | 3.1 | - | 22.2 | 51.7 | 17.8 | 2.0 | 3.2 | 3.1 |
| | 自営業 | 20.7 | 50.8 | 9.2 | 5.7 | 12.9 | 0.7 | 33.5 | 50.2 | 5.5 | 1.8 | 8.2 | 0.7 |
| | 自由業 | 44.8 | 24.0 | 11.8 | - | 14.7 | 4.6 | 52.1 | 21.2 | 7.4 | - | 14.7 | 4.6 |
| | 経営・管理職 | 22.7 | 57.9 | 3.8 | 2.8 | 10.1 | 2.7 | 41.7 | 37.2 | 5.8 | 1.1 | 13.0 | 1.1 |
| | 事務職 | 21.5 | 56.2 | 10.2 | 2.6 | 9.5 | - | 39.1 | 50.0 | 3.7 | 1.3 | 5.9 | - |
| | 専門・技術職 | 17.6 | 57.4 | 13.9 | 6.0 | 4.6 | 0.5 | 37.0 | 45.8 | 11.2 | 0.7 | 4.7 | 0.5 |
| | 教育職 | 29.1 | 58.9 | 3.6 | 1.3 | 7.1 | - | 56.1 | 40.0 | 1.2 | 2.8 | - | - |
| | 作業・技能職 | 16.4 | 52.7 | 16.7 | 5.0 | 9.0 | 0.3 | 30.2 | 53.9 | 6.2 | 3.7 | 5.5 | 0.4 |
| | 販売・サービス業 | 18.5 | 58.6 | 7.0 | 2.9 | 13.0 | - | 36.0 | 52.3 | 5.1 | 2.5 | 4.1 | - |
| | 主婦(夫)A | 19.7 | 54.8 | 9.6 | 3.3 | 12.1 | 0.6 | 33.6 | 50.6 | 3.3 | 1.6 | 10.5 | 0.5 |
| | 主婦(夫)B | 13.2 | 61.1 | 9.1 | 3.6 | 10.5 | 2.4 | 29.1 | 56.4 | 5.9 | 0.6 | 6.1 | 1.9 |
| | 学生 | 33.3 | 50.2 | 12.1 | - | 4.4 | - | 67.6 | 28.5 | 2.8 | - | 1.1 | - |
| | その他 | 15.0 | 53.8 | 13.9 | 4.1 | 10.6 | 2.7 | 32.4 | 46.6 | 9.3 | 0.5 | 9.2 | 2.0 |
| | 無職 | 11.0 | 53.2 | 15.0 | 4.2 | 13.0 | 3.5 | 20.7 | 52.6 | 11.3 | 2.2 | 10.8 | 2.4 |
| | 無回答 | 7.4 | 37.8 | 14.2 | 16.7 | 16.1 | 7.9 | 18.3 | 66.7 | 5.1 | 6.0 | 2.1 | 1.9 |
| 勤務地 | 市内 | 17.6 | 52.9 | 12.2 | 5.7 | 10.6 | 1.0 | 35.0 | 47.8 | 7.2 | 2.6 | 6.7 | 0.6 |
| | 市外 | 21.2 | 56.0 | 10.9 | 2.6 | 8.6 | 0.7 | 36.8 | 49.9 | 5.3 | 0.8 | 6.5 | 0.8 |
| | 働いていない | 14.5 | 55.1 | 12.4 | 3.5 | 11.3 | 3.2 | 29.3 | 50.5 | 8.8 | 1.3 | 7.8 | 2.3 |
| | 無回答 | 11.4 | 57.7 | 11.7 | 4.5 | 13.5 | 1.2 | 19.8 | 61.0 | 3.1 | 4.2 | 11.9 | - |
| 居住地区 | 焼津 | 16.2 | 49.0 | 16.2 | 3.6 | 12.0 | 3.0 | 34.9 | 45.5 | 8.3 | 1.3 | 8.0 | 2.0 |
| | 大村 | 13.9 | 71.4 | 8.5 | 1.5 | 3.3 | 1.5 | 34.6 | 50.8 | 10.3 | - | 3.6 | 0.7 |
| | 豊田 | 12.7 | 58.6 | 13.8 | 3.1 | 11.3 | 0.4 | 36.3 | 50.2 | 5.6 | 2.3 | 5.6 | - |
| | 小川 | 15.0 | 58.0 | 11.7 | 5.0 | 8.5 | 1.8 | 31.0 | 51.9 | 6.4 | 1.3 | 9.0 | 0.4 |
| | 港 | 16.3 | 52.5 | 13.1 | 4.6 | 11.6 | 2.0 | 27.7 | 56.2 | 7.8 | 2.2 | 5.4 | 0.7 |
| | 東益津 | 30.0 | 54.2 | 6.1 | 3.0 | 6.6 | - | 35.6 | 44.1 | 6.0 | 2.4 | 11.9 | - |
| | 大富 | 16.0 | 55.7 | 11.5 | 6.0 | 9.6 | 1.2 | 30.7 | 51.8 | 7.5 | 2.5 | 5.4 | 2.0 |
| | 和田 | 17.4 | 52.4 | 9.8 | 5.2 | 11.1 | 4.1 | 32.0 | 47.5 | 8.7 | 2.3 | 7.4 | 2.1 |
| | 大井川 | 21.5 | 52.0 | 11.2 | 4.5 | 10.5 | 0.3 | 33.6 | 49.6 | 5.9 | 1.4 | 8.5 | 1.1 |
| | その他 | 24.2 | 46.3 | 8.4 | 3.8 | 16.6 | 0.7 | 36.0 | 47.0 | 3.6 | 2.7 | 10.0 | 0.7 |
| | 無回答 | 15.5 | 52.9 | 8.5 | 2.2 | 14.5 | 6.4 | 26.2 | 63.1 | - | - | 7.5 | 3.2 |
| 居住形態 | 戸建住宅(持ち家) | 17.1 | 55.1 | 12.1 | 4.2 | 9.9 | 1.6 | 31.5 | 51.0 | 7.2 | 1.9 | 7.3 | 1.1 |
| | 戸建住宅(借家) | 7.8 | 43.8 | 22.6 | 12.1 | 13.6 | - | 34.2 | 40.9 | 11.1 | 6.1 | 7.8 | - |
| | 共同住宅・長屋(分譲) | 20.0 | 58.8 | 6.8 | - | 8.6 | 5.8 | 45.4 | 39.9 | - | - | 8.9 | 5.8 |
| | 共同住宅・長屋(賃貸) | 21.1 | 57.2 | 8.9 | 2.2 | 10.6 | - | 46.3 | 42.7 | 3.8 | 1.0 | 5.4 | 0.8 |
| | 公営住宅 | 24.0 | 18.9 | 8.1 | - | 49.0 | - | 20.7 | 40.2 | 8.1 | - | 31.0 | - |
| | その他 | 21.1 | 48.7 | 17.3 | - | 5.6 | 7.3 | 48.6 | 30.2 | 11.3 | - | 5.6 | 4.3 |
| | 無回答 | 13.9 | 47.3 | 4.4 | 8.4 | 21.6 | 4.4 | 26.7 | 70.7 | 2.6 | - | - | - |

| | | 問9 (15) 歴史・文化資源の豊かさ | | | | | 問10 あなたは、自分自身が心身共に健康だと思いますか。(○は1つ) | | | | | |
|--------|---------------------------|---------------------|------------|------------|-------|-------|------------------------------------|------|--------------|----------------|--------|------|
| | | 満足している | どちらかといえば満足 | どちらかといえば不満 | 不満がある | わからない | 無回答 | そう思う | どちらかといえばそう思う | どちらかといえばそう思わない | そう思わない | 無回答 |
| 全体 | | 8.3 | 39.0 | 14.4 | 2.6 | 34.5 | 1.3 | 27.5 | 47.1 | 15.0 | 9.3 | 1.1 |
| 性別 | 男性 | 10.7 | 38.0 | 17.7 | 3.1 | 29.5 | 1.0 | 27.4 | 46.6 | 14.9 | 10.0 | 1.1 |
| | 女性 | 6.0 | 39.9 | 11.3 | 2.1 | 39.2 | 1.5 | 27.6 | 47.6 | 15.1 | 8.6 | 1.1 |
| | その他 | - | - | - | - | - | - | - | - | - | - | - |
| | 無回答 | - | - | - | - | - | - | - | - | - | - | - |
| 年代 | 10代 | 17.7 | 44.0 | 18.9 | 2.0 | 17.4 | - | 57.7 | 34.6 | 7.7 | - | - |
| | 20代 | 13.5 | 43.9 | 10.3 | 1.8 | 30.5 | - | 43.0 | 38.1 | 8.8 | 9.1 | 1.0 |
| | 30代 | 9.4 | 37.5 | 10.9 | 0.6 | 41.1 | 0.5 | 34.2 | 42.2 | 15.8 | 7.8 | - |
| | 40代 | 11.2 | 41.0 | 10.4 | 2.8 | 34.5 | - | 32.5 | 46.5 | 13.9 | 6.6 | 0.4 |
| | 50代 | 8.0 | 39.4 | 15.1 | 1.5 | 35.5 | 0.6 | 21.1 | 56.1 | 14.8 | 8.0 | - |
| | 60～64歳 | 7.4 | 36.3 | 14.9 | 4.5 | 34.4 | 2.5 | 20.4 | 49.3 | 17.9 | 10.9 | 1.5 |
| | 65～69歳 | 4.7 | 35.2 | 22.8 | 5.3 | 30.5 | 1.4 | 17.5 | 47.8 | 19.6 | 12.8 | 2.3 |
| | 70代以上 | 4.4 | 37.4 | 17.0 | 3.1 | 35.0 | 3.1 | 20.6 | 48.4 | 16.6 | 11.8 | 2.5 |
| | 無回答 | - | - | - | - | - | - | - | - | - | - | - |
| 子どもの有無 | 小学校入学前の子どもがいる | 10.5 | 36.3 | 10.6 | 1.9 | 40.7 | - | 39.7 | 40.4 | 10.4 | 8.5 | 0.9 |
| | 小学生の子どもがいる | 12.4 | 38.4 | 12.8 | 1.6 | 34.2 | 0.6 | 39.2 | 40.5 | 11.2 | 8.4 | 0.7 |
| | 中学生の子どもがいる | 12.4 | 38.4 | 17.4 | 2.1 | 29.6 | - | 40.2 | 41.7 | 10.6 | 7.5 | - |
| | 高校生の子どもがいる | 7.1 | 43.8 | 10.5 | 3.1 | 35.6 | - | 27.3 | 46.6 | 16.7 | 9.5 | - |
| | 大学や専門学校などの学生で未成年の子どもがいる | 8.3 | 39.9 | 20.9 | - | 31.0 | - | 38.5 | 49.3 | 12.2 | - | - |
| | 大学や専門学校などの学生で成人している子どもがいる | 8.1 | 38.1 | 14.9 | - | 39.0 | - | 30.5 | 54.5 | 9.1 | 5.9 | - |
| | 社会人(学生ではない)で未成年の子どもがいる | - | 39.4 | 10.9 | 3.0 | 46.7 | - | 13.4 | 51.0 | 19.6 | 16.0 | - |
| | 社会人(学生ではない)で成人している子どもがいる | 5.7 | 38.6 | 17.1 | 3.3 | 33.3 | 2.0 | 21.7 | 50.4 | 16.9 | 9.3 | 1.7 |
| | 子どもはいない | 11.1 | 39.4 | 13.4 | 2.0 | 33.1 | 0.9 | 30.8 | 44.9 | 13.3 | 10.5 | 0.5 |
| | 無回答 | 8.0 | 42.5 | 8.9 | 4.8 | 33.4 | 2.4 | 22.7 | 42.2 | 19.5 | 8.4 | 7.3 |
| 職業 | 農林漁業 | 3.1 | 37.5 | 30.6 | 2.0 | 21.7 | 5.1 | 34.7 | 47.7 | 9.4 | 8.2 | - |
| | 自営業 | 10.6 | 27.8 | 15.6 | 1.2 | 43.0 | 1.7 | 27.5 | 56.8 | 4.1 | 9.8 | 1.7 |
| | 自由業 | 15.0 | 33.4 | 24.9 | - | 22.1 | 4.6 | 41.7 | 46.4 | 7.3 | - | 4.6 |
| | 経営・管理職 | 8.0 | 30.2 | 22.8 | 3.2 | 34.6 | 1.1 | 35.5 | 45.4 | 13.6 | 4.3 | 1.1 |
| | 事務職 | 12.5 | 41.0 | 12.2 | 1.5 | 32.6 | - | 39.1 | 45.3 | 10.6 | 4.9 | - |
| | 専門・技術職 | 12.2 | 35.6 | 16.6 | 3.4 | 31.6 | 0.5 | 29.0 | 45.0 | 18.7 | 6.8 | 0.5 |
| | 教育職 | 16.2 | 53.3 | 6.5 | 2.8 | 21.2 | - | 37.9 | 49.2 | 10.7 | 2.3 | - |
| | 作業・技能職 | 7.9 | 40.2 | 14.1 | 4.2 | 33.2 | 0.4 | 27.6 | 46.1 | 15.7 | 10.0 | 0.6 |
| | 販売・サービス業 | 8.9 | 40.6 | 10.2 | 1.8 | 38.5 | - | 26.4 | 49.5 | 19.6 | 4.4 | - |
| | 主婦(夫)A | 5.8 | 44.5 | 12.4 | 1.4 | 35.9 | - | 28.0 | 54.3 | 11.6 | 6.1 | - |
| | 主婦(夫)B | 4.5 | 37.3 | 11.8 | 2.9 | 40.5 | 3.1 | 18.8 | 50.0 | 19.4 | 9.8 | 2.0 |
| | 学生 | 21.6 | 49.7 | 11.4 | 1.1 | 16.1 | - | 59.1 | 32.9 | 5.3 | - | 2.8 |
| | その他 | 7.5 | 36.3 | 16.2 | 4.5 | 33.7 | 1.8 | 27.2 | 47.5 | 16.0 | 9.3 | - |
| | 無職 | 4.4 | 38.1 | 16.7 | 2.3 | 36.1 | 2.4 | 15.6 | 43.8 | 19.4 | 18.6 | 2.6 |
| | | 無回答 | 2.1 | 31.3 | 12.0 | 6.0 | 46.8 | 1.9 | 17.7 | 40.8 | 22.2 | 16.3 |
| 勤務地 | 市内 | 8.3 | 39.9 | 15.7 | 3.1 | 32.2 | 0.8 | 30.4 | 48.3 | 13.1 | 7.8 | 0.4 |
| | 市外 | 11.0 | 38.1 | 13.6 | 1.9 | 34.7 | 0.7 | 31.9 | 47.8 | 13.3 | 6.3 | 0.8 |
| | 働いていない | 5.8 | 39.5 | 13.7 | 2.6 | 35.7 | 2.7 | 21.9 | 43.3 | 19.1 | 13.3 | 2.4 |
| | 無回答 | 6.3 | 33.5 | 13.8 | 3.0 | 43.3 | - | 11.9 | 56.4 | 15.9 | 14.7 | 1.2 |
| 居住地区 | 焼津 | 7.8 | 39.0 | 17.3 | 1.7 | 31.9 | 2.3 | 27.9 | 42.8 | 16.0 | 11.3 | 2.0 |
| | 大村 | 11.9 | 40.6 | 14.0 | 0.6 | 32.8 | - | 35.6 | 48.2 | 11.2 | 5.0 | - |
| | 豊田 | 8.5 | 39.7 | 13.1 | 1.7 | 37.0 | - | 30.3 | 48.8 | 14.2 | 5.8 | 0.9 |
| | 小川 | 6.8 | 38.9 | 14.1 | 2.8 | 37.0 | 0.4 | 20.0 | 56.6 | 16.6 | 6.4 | 0.4 |
| | 港 | 7.5 | 41.9 | 18.7 | 1.5 | 28.4 | 2.0 | 29.0 | 45.3 | 18.2 | 7.5 | - |
| | 東益津 | 12.9 | 45.2 | 8.1 | 3.9 | 29.3 | 0.6 | 22.8 | 51.6 | 16.9 | 8.7 | - |
| | 大富 | 6.2 | 40.5 | 14.6 | 4.5 | 32.8 | 1.3 | 28.4 | 45.2 | 14.8 | 10.3 | 1.3 |
| | 和田 | 9.6 | 36.8 | 10.5 | 3.3 | 36.7 | 3.1 | 19.2 | 39.9 | 14.5 | 22.0 | 4.4 |
| | 大井川 | 3.9 | 34.3 | 16.2 | 3.8 | 40.6 | 1.1 | 29.1 | 48.3 | 12.6 | 9.5 | 0.5 |
| | その他 | 17.5 | 31.0 | 11.7 | 1.8 | 37.3 | 0.7 | 32.0 | 45.6 | 13.6 | 7.0 | 1.8 |
| | 無回答 | 11.9 | 41.9 | 8.6 | - | 31.2 | 6.4 | 8.4 | 50.2 | 23.9 | 14.2 | 3.2 |
| 居住形態 | 戸建住宅(持ち家) | 7.7 | 39.3 | 15.4 | 2.7 | 33.5 | 1.4 | 27.4 | 48.7 | 14.2 | 8.5 | 1.1 |
| | 戸建住宅(借家) | 16.2 | 33.8 | 9.3 | 6.1 | 34.6 | - | 29.8 | 25.2 | 29.9 | 15.1 | - |
| | 共同住宅・長屋(分譲) | - | 55.7 | 8.8 | 3.3 | 26.4 | 5.8 | 40.2 | 35.5 | 10.0 | 3.6 | 10.7 |
| | 共同住宅・長屋(賃貸) | 11.7 | 38.4 | 9.4 | 1.0 | 39.5 | - | 29.6 | 40.4 | 17.4 | 12.5 | - |
| | 公営住宅 | 15.4 | 6.8 | 8.1 | - | 69.7 | - | 27.3 | 35.5 | 26.6 | 10.6 | - |
| | その他 | 11.7 | 26.0 | 11.1 | 2.6 | 44.3 | 4.3 | 27.2 | 22.5 | 25.1 | 25.1 | - |
| | 無回答 | 12.0 | 42.8 | 4.4 | - | 40.8 | - | 4.9 | 56.5 | 17.0 | 17.2 | 4.4 |

| | | 問11 あなたは、日頃ご自分の健康のために、何か心掛けていることがありますか。(あてはまるもの全てに○) | | | | | | | | | | | | | |
|--------|---------------------------|--|-----------------------------|---------------|-------------------|---------------|-----------------|-------------------------|--------------------|-----------------|----------|----------|------|-----------|-----|
| | | 栄養のバランスや塩分の取り方に気を配っている | 野菜から食べる、間食をしないなど食べ方に気を付けている | 食後の歯磨きを励行している | 睡眠・休養を充分取るようにしている | 心の持ち方、気を付けている | よくよしなな運動を心掛けている | ウォーキングや体操など適度な運動を心掛けている | 定期的(特定健診)を含んで受けている | 定期的(がん検診)を受けている | お酒を控えている | タバコは吸わない | その他 | 特に何もしていない | 無回答 |
| 全体 | | 43.3 | 34.4 | 46.1 | 51.9 | 38.5 | 39.8 | 42.4 | 18.8 | 35.2 | 64.8 | 1.6 | 5.9 | 0.6 | |
| 性別 | 男性 | 34.8 | 31.9 | 38.8 | 50.7 | 36.4 | 40.9 | 39.7 | 13.2 | 32.0 | 59.8 | 1.8 | 7.0 | 0.5 | |
| | 女性 | 51.4 | 36.8 | 53.0 | 53.0 | 40.5 | 38.8 | 44.9 | 24.2 | 38.2 | 69.6 | 1.4 | 4.9 | 0.8 | |
| | その他 | - | - | - | - | - | - | - | - | - | - | - | - | - | |
| | 無回答 | - | - | - | - | - | - | - | - | - | - | - | - | - | |
| 年代 | 10代 | 21.4 | 30.6 | 42.5 | 50.3 | 43.8 | 36.3 | 5.7 | - | 13.4 | 32.8 | 3.7 | 15.7 | - | |
| | 20代 | 27.2 | 24.4 | 39.8 | 49.7 | 33.6 | 29.1 | 15.4 | 1.5 | 33.4 | 59.8 | 1.0 | 15.2 | - | |
| | 30代 | 33.5 | 27.9 | 37.2 | 49.2 | 26.7 | 27.8 | 22.7 | 12.0 | 33.8 | 60.5 | - | 12.5 | - | |
| | 40代 | 38.7 | 31.8 | 49.1 | 46.0 | 34.9 | 29.2 | 41.6 | 16.0 | 32.5 | 61.5 | 0.4 | 5.7 | - | |
| | 50代 | 43.3 | 35.8 | 45.5 | 46.3 | 37.9 | 35.6 | 52.3 | 18.1 | 35.4 | 64.9 | 0.8 | 2.6 | 0.2 | |
| | 60～64歳 | 43.9 | 36.9 | 43.4 | 48.3 | 38.9 | 46.3 | 49.3 | 17.5 | 32.4 | 61.7 | 4.5 | 4.5 | 2.5 | |
| | 65～69歳 | 50.5 | 34.1 | 48.2 | 56.8 | 38.9 | 46.8 | 54.1 | 27.8 | 39.7 | 71.5 | 1.8 | 1.8 | 1.9 | |
| | 70代以上 | 56.8 | 42.2 | 51.6 | 60.6 | 47.9 | 55.5 | 55.3 | 30.8 | 39.3 | 72.6 | 2.7 | 1.9 | 1.0 | |
| | 無回答 | - | - | - | - | - | - | - | - | - | - | - | - | - | |
| 子どもの有無 | 小学校入学前の子どもがいる | 38.3 | 32.1 | 40.6 | 45.6 | 26.5 | 26.0 | 29.1 | 14.3 | 28.5 | 56.1 | - | 10.9 | - | |
| | 小学生の子どもがいる | 34.9 | 27.2 | 47.4 | 48.8 | 32.3 | 26.5 | 35.4 | 16.7 | 32.9 | 58.8 | - | 7.3 | - | |
| | 中学生の子どもがいる | 39.0 | 24.0 | 47.3 | 47.7 | 36.4 | 31.2 | 45.7 | 19.5 | 31.2 | 57.7 | 1.0 | 4.6 | 0.7 | |
| | 高校生の子どもがいる | 36.8 | 30.9 | 51.9 | 45.7 | 34.7 | 26.9 | 47.8 | 24.1 | 33.7 | 60.7 | - | 7.9 | - | |
| | 大学や専門学校などの学生で未成年の子どもがいる | 44.9 | 31.4 | 57.3 | 50.6 | 31.4 | 40.6 | 66.3 | 25.4 | 38.5 | 66.9 | - | - | - | |
| | 大学や専門学校などの学生で成人している子どもがいる | 44.9 | 34.9 | 38.4 | 49.2 | 38.3 | 37.6 | 48.5 | 26.4 | 26.8 | 56.5 | - | 5.6 | - | |
| | 社会人(学生ではない)で未成年の子どもがいる | 41.8 | 40.1 | 41.3 | 50.1 | 49.0 | 43.6 | 45.0 | 22.0 | 36.4 | 71.6 | - | 7.7 | - | |
| | 社会人(学生ではない)で成人している子どもがいる | 50.1 | 39.3 | 47.9 | 56.3 | 44.2 | 49.3 | 54.7 | 26.2 | 35.9 | 68.8 | 1.9 | 2.1 | 1.0 | |
| | 子どもはいない | 37.3 | 30.8 | 44.9 | 49.6 | 34.8 | 34.9 | 27.6 | 8.3 | 33.6 | 62.8 | 2.0 | 9.8 | 0.3 | |
| | 無回答 | 48.5 | 27.1 | 37.7 | 42.1 | 38.4 | 46.2 | 46.0 | 30.5 | 48.1 | 74.5 | 4.8 | 3.4 | 2.4 | |
| 職業 | 農林漁業 | 34.3 | 36.7 | 22.6 | 51.0 | 45.0 | 48.4 | 42.1 | 13.2 | 25.4 | 64.9 | - | 12.2 | 2.0 | |
| | 自営業 | 41.5 | 32.8 | 39.9 | 52.3 | 50.3 | 33.3 | 30.9 | 18.0 | 30.0 | 56.2 | - | 6.8 | 1.7 | |
| | 自由業 | 39.2 | 16.9 | 43.8 | 71.1 | 56.6 | 23.7 | 41.7 | - | 27.9 | 65.7 | 15.0 | - | 4.6 | |
| | 経営・管理職 | 42.1 | 37.5 | 48.2 | 44.8 | 39.5 | 39.4 | 61.0 | 13.3 | 32.2 | 65.1 | 3.5 | - | 1.1 | |
| | 事務職 | 37.7 | 38.4 | 44.7 | 49.8 | 29.9 | 32.0 | 52.2 | 12.6 | 29.2 | 63.7 | - | 4.0 | - | |
| | 専門・技術職 | 37.9 | 27.3 | 54.8 | 41.9 | 31.5 | 31.2 | 38.9 | 14.1 | 28.5 | 61.3 | 1.9 | 8.1 | 0.5 | |
| | 教育職 | 51.5 | 37.7 | 54.1 | 59.6 | 43.5 | 35.3 | 59.8 | 16.2 | 31.5 | 68.0 | 1.2 | - | - | |
| | 作業・技能職 | 24.4 | 29.3 | 29.3 | 41.9 | 34.0 | 31.3 | 32.1 | 7.8 | 34.9 | 51.6 | 0.3 | 14.6 | - | |
| | 販売・サービス業 | 38.8 | 35.3 | 41.8 | 53.7 | 38.7 | 28.3 | 31.2 | 14.9 | 30.9 | 59.5 | 0.6 | 9.3 | - | |
| | 主婦(夫)A | 44.4 | 33.9 | 49.9 | 55.0 | 43.1 | 31.7 | 42.7 | 25.1 | 35.2 | 66.5 | 0.7 | 4.5 | 0.8 | |
| | 主婦(夫)B | 63.2 | 39.9 | 58.0 | 54.6 | 43.6 | 54.3 | 53.2 | 33.3 | 45.3 | 77.0 | 3.2 | 1.0 | 1.5 | |
| | 学生 | 34.9 | 27.8 | 50.2 | 55.2 | 43.5 | 39.8 | 4.1 | - | 29.3 | 64.8 | 2.1 | 9.3 | - | |
| | その他 | 38.7 | 24.9 | 39.8 | 51.5 | 30.5 | 36.3 | 43.5 | 14.5 | 29.1 | 60.5 | 1.4 | 7.4 | - | |
| | 無職 | 52.2 | 39.9 | 51.4 | 58.7 | 39.2 | 55.9 | 47.8 | 27.9 | 41.4 | 70.6 | 2.3 | 3.8 | 0.9 | |
| | 無回答 | 55.6 | 33.1 | 41.4 | 42.3 | 34.3 | 39.9 | 40.9 | 32.3 | 57.5 | 82.7 | 5.2 | - | - | |
| 勤務地 | 市内 | 40.0 | 30.7 | 44.4 | 50.4 | 39.2 | 32.8 | 41.8 | 15.9 | 33.5 | 61.6 | 0.9 | 6.7 | 0.6 | |
| | 市外 | 34.4 | 34.5 | 39.5 | 48.3 | 34.9 | 33.6 | 40.3 | 12.4 | 30.0 | 60.7 | 1.0 | 7.7 | 0.1 | |
| | 働いていない | 54.7 | 38.8 | 53.5 | 56.9 | 41.3 | 53.2 | 44.0 | 27.6 | 41.5 | 71.5 | 2.7 | 4.0 | 1.1 | |
| | 無回答 | 52.7 | 37.5 | 52.8 | 55.0 | 37.1 | 52.2 | 49.4 | 27.1 | 40.7 | 73.9 | 3.5 | 1.5 | 0.7 | |
| 居住地区 | 焼津 | 38.0 | 29.9 | 35.4 | 48.7 | 35.0 | 32.2 | 37.0 | 10.8 | 31.9 | 58.6 | 0.4 | 11.3 | 1.5 | |
| | 大村 | 43.9 | 39.8 | 55.0 | 53.5 | 40.0 | 40.2 | 50.0 | 15.9 | 34.1 | 67.2 | 2.9 | 6.1 | - | |
| | 豊田 | 44.8 | 34.3 | 49.6 | 49.9 | 39.9 | 40.5 | 47.1 | 19.5 | 39.2 | 67.6 | 1.4 | 3.7 | - | |
| | 小川 | 39.7 | 39.6 | 51.6 | 56.4 | 39.0 | 37.4 | 43.0 | 22.8 | 34.6 | 62.9 | 3.1 | 3.8 | 0.4 | |
| | 港 | 45.1 | 33.9 | 42.9 | 49.6 | 37.7 | 42.9 | 39.4 | 26.0 | 31.2 | 56.9 | 0.4 | 5.5 | - | |
| | 東益津 | 51.9 | 39.1 | 41.4 | 47.3 | 37.0 | 53.5 | 46.7 | 21.0 | 33.4 | 71.9 | 1.6 | 4.4 | - | |
| | 大富 | 41.0 | 33.6 | 46.2 | 53.0 | 36.1 | 39.9 | 41.2 | 18.5 | 37.5 | 63.9 | 1.9 | 5.8 | 1.0 | |
| | 和田 | 38.9 | 31.6 | 43.8 | 50.2 | 32.0 | 43.8 | 44.3 | 21.7 | 37.1 | 71.9 | 2.2 | 4.3 | 2.1 | |
| | 大井川 | 41.7 | 33.8 | 48.8 | 55.0 | 45.1 | 39.3 | 45.5 | 22.6 | 32.8 | 67.0 | 1.5 | 6.5 | 0.8 | |
| | その他 | 58.7 | 37.6 | 56.7 | 61.5 | 43.3 | 43.6 | 32.6 | 12.9 | 40.9 | 68.7 | 1.5 | 2.7 | - | |
| | 無回答 | 55.4 | 32.8 | 43.4 | 43.3 | 38.5 | 31.6 | 30.0 | 20.3 | 38.7 | 71.0 | 3.2 | 2.0 | - | |
| 居住形態 | 戸建住宅(持ち家) | 43.8 | 35.1 | 47.5 | 52.6 | 38.9 | 41.2 | 44.4 | 20.2 | 34.6 | 64.6 | 1.4 | 6.0 | 0.7 | |
| | 戸建住宅(借家) | 36.5 | 22.1 | 26.2 | 51.9 | 45.5 | 34.8 | 31.6 | 5.5 | 28.6 | 55.6 | 1.8 | 9.3 | 1.8 | |
| | 共同住宅・長屋(分譲) | 50.6 | 36.5 | 36.3 | 31.1 | 24.8 | 45.1 | 46.0 | 11.4 | 28.3 | 80.0 | - | 9.4 | - | |
| | 共同住宅・長屋(賃貸) | 41.8 | 33.9 | 43.5 | 49.1 | 36.8 | 31.3 | 30.0 | 10.3 | 43.7 | 67.8 | 1.6 | 4.2 | 0.4 | |
| | 公営住宅 | 36.1 | 29.4 | 45.3 | 49.2 | 36.3 | 31.2 | 38.9 | 9.5 | 43.3 | 44.1 | 5.3 | 10.6 | - | |
| | その他 | 20.8 | 30.4 | 29.9 | 48.5 | 30.0 | 24.8 | 13.5 | 16.8 | 18.1 | 49.4 | 11.4 | 9.9 | - | |
| | 無回答 | 49.2 | 19.2 | 24.7 | 45.6 | 33.9 | 30.2 | 37.6 | 23.4 | 41.7 | 87.1 | 4.4 | - | - | |

| | 問12 かかりつけ医 | | | 問12 かかりつけ歯科医 | | | 問13 かかりつけ医 | | | 問13 かかりつけ歯科医 | | | |
|--------|---------------------------|------|------|--------------|------|------|------------|-------|------|--------------|-------|------|-----|
| | はい | いいえ | 無回答 | はい | いいえ | 無回答 | 市内 | 市外 | 無回答 | 市内 | 市外 | 無回答 | |
| 全体 | 66.5 | 32.6 | 0.9 | 71.5 | 26.8 | 1.7 | 87.1 | 12.2 | 0.7 | 81.8 | 16.7 | 1.5 | |
| 性別 | 男性 | 61.5 | 37.6 | 1.0 | 65.6 | 32.1 | 2.3 | 88.1 | 11.3 | 0.5 | 80.9 | 17.0 | 2.2 |
| | 女性 | 71.3 | 27.9 | 0.8 | 77.1 | 21.8 | 1.1 | 86.3 | 12.9 | 0.8 | 82.5 | 16.5 | 1.0 |
| | その他 | - | - | - | - | - | - | - | - | - | - | - | - |
| | 無回答 | - | - | - | - | - | - | - | - | - | - | - | - |
| 年代 | 10代 | 73.1 | 26.9 | - | 78.9 | 21.1 | - | 89.8 | 10.2 | - | 92.7 | 7.3 | - |
| | 20代 | 46.9 | 53.1 | - | 58.8 | 39.2 | 2.0 | 84.5 | 15.5 | - | 85.4 | 14.6 | - |
| | 30代 | 50.1 | 49.3 | 0.6 | 57.5 | 41.2 | 1.3 | 86.2 | 13.8 | - | 76.3 | 23.7 | - |
| | 40代 | 53.0 | 46.6 | 0.4 | 66.9 | 32.0 | 1.1 | 82.2 | 16.5 | 1.3 | 84.3 | 14.7 | 1.0 |
| | 50代 | 64.5 | 35.2 | 0.3 | 73.8 | 25.9 | 0.2 | 86.2 | 13.0 | 0.8 | 79.6 | 17.5 | 2.9 |
| | 60～64歳 | 69.2 | 28.9 | 2.0 | 75.7 | 21.3 | 3.0 | 83.5 | 15.1 | 1.4 | 81.6 | 17.1 | 1.3 |
| | 65～69歳 | 75.8 | 21.4 | 2.8 | 76.8 | 20.8 | 2.4 | 86.2 | 13.3 | 0.6 | 79.8 | 15.9 | 4.3 |
| | 70代以上 | 87.7 | 11.0 | 1.3 | 81.5 | 16.0 | 2.5 | 91.0 | 8.3 | 0.7 | 81.9 | 16.6 | 1.5 |
| 無回答 | - | - | - | - | - | - | - | - | - | - | - | - | |
| 子どもの有無 | 小学校入学前の子どもがいる | 51.9 | 47.0 | 1.0 | 69.9 | 28.6 | 1.5 | 88.3 | 11.7 | - | 84.4 | 13.5 | 2.1 |
| | 小学生の子どもがいる | 57.7 | 42.3 | - | 70.4 | 28.8 | 0.8 | 91.8 | 7.5 | 0.8 | 85.4 | 13.1 | 1.6 |
| | 中学生の子どもがいる | 62.4 | 37.6 | - | 76.4 | 22.2 | 1.5 | 83.9 | 16.1 | - | 85.0 | 12.6 | 2.4 |
| | 高校生の子どもがいる | 73.2 | 26.8 | - | 78.2 | 21.8 | - | 80.1 | 19.9 | - | 85.7 | 13.5 | 0.8 |
| | 大学や専門学校などの学生で未成年の子どもがいる | 57.5 | 42.5 | - | 77.6 | 22.4 | - | 95.5 | 4.5 | - | 83.6 | 13.5 | 2.8 |
| | 大学や専門学校などの学生で成人している子どもがいる | 69.0 | 31.0 | - | 69.7 | 29.3 | 1.0 | 83.6 | 16.4 | - | 75.8 | 22.2 | 2.0 |
| | 社会人(学生ではない)で未成年の子どもがいる | 78.4 | 21.6 | - | 75.2 | 24.8 | - | 92.4 | 7.6 | - | 84.8 | 15.2 | - |
| | 社会人(学生ではない)で成人している子どもがいる | 77.8 | 20.9 | 1.3 | 79.5 | 18.7 | 1.8 | 90.3 | 9.2 | 0.5 | 82.3 | 15.9 | 1.8 |
| | 子どもはいない | 54.2 | 45.2 | 0.6 | 60.1 | 38.0 | 1.9 | 80.9 | 17.6 | 1.5 | 78.0 | 20.6 | 1.4 |
| 無回答 | 77.1 | 20.5 | 2.4 | 75.6 | 22.0 | 2.4 | 93.1 | 6.9 | - | 80.9 | 14.1 | 5.0 | |
| 職業 | 農林漁業 | 63.6 | 33.3 | 3.1 | 86.1 | 13.9 | - | 91.9 | 8.1 | - | 78.0 | 18.3 | 3.6 |
| | 自営業 | 64.2 | 35.1 | 0.7 | 69.2 | 30.1 | 0.7 | 92.7 | 7.3 | - | 84.6 | 14.0 | 1.4 |
| | 自由業 | 51.2 | 39.6 | 9.1 | 66.5 | 29.0 | 4.6 | 100.0 | - | - | 81.2 | 18.8 | - |
| | 経営・管理職 | 58.4 | 39.3 | 2.3 | 77.1 | 20.2 | 2.7 | 77.3 | 22.7 | - | 76.4 | 20.7 | 3.0 |
| | 事務職 | 60.3 | 38.8 | 0.8 | 74.5 | 24.2 | 1.3 | 84.4 | 15.6 | - | 80.3 | 18.7 | 1.0 |
| | 専門・技術職 | 51.8 | 47.7 | 0.5 | 57.5 | 42.0 | 0.5 | 75.3 | 24.7 | - | 80.7 | 17.9 | 1.4 |
| | 教育職 | 64.1 | 35.9 | - | 74.8 | 25.2 | - | 86.1 | 13.9 | - | 71.9 | 25.8 | 2.3 |
| | 作業・技能職 | 51.9 | 48.1 | - | 62.0 | 36.8 | 1.2 | 91.3 | 7.5 | 1.2 | 84.7 | 13.6 | 1.7 |
| | 販売・サービス業 | 56.6 | 43.4 | - | 62.1 | 37.9 | - | 85.3 | 14.7 | - | 77.5 | 21.5 | 1.0 |
| | 主婦(夫)A | 72.3 | 27.3 | 0.3 | 76.8 | 22.0 | 1.2 | 84.5 | 14.8 | 0.6 | 79.3 | 19.2 | 1.5 |
| | 主婦(夫)B | 76.5 | 22.4 | 1.2 | 84.4 | 14.5 | 1.2 | 86.5 | 12.1 | 1.4 | 84.3 | 14.3 | 1.4 |
| | 学生 | 60.6 | 39.4 | - | 61.0 | 36.2 | 2.8 | 90.4 | 9.6 | - | 93.6 | 6.4 | - |
| | その他 | 58.1 | 41.9 | - | 63.9 | 33.9 | 2.2 | 87.5 | 11.5 | 1.0 | 79.3 | 19.7 | 1.1 |
| | 無職 | 86.3 | 11.7 | 2.0 | 76.9 | 19.3 | 3.7 | 89.3 | 9.6 | 1.2 | 83.7 | 14.6 | 1.7 |
| 無回答 | 66.5 | 33.5 | - | 71.9 | 28.1 | - | 92.6 | 7.4 | - | 73.0 | 22.8 | 4.2 | |
| 勤務地 | 市内 | 60.6 | 38.4 | 1.1 | 70.4 | 28.2 | 1.4 | 90.9 | 8.7 | 0.4 | 86.6 | 11.9 | 1.5 |
| | 市外 | 58.8 | 41.0 | 0.1 | 66.4 | 32.6 | 0.9 | 80.4 | 19.1 | 0.5 | 71.3 | 27.2 | 1.5 |
| | 働いていない | 79.9 | 18.5 | 1.6 | 76.6 | 20.7 | 2.7 | 88.4 | 10.5 | 1.2 | 86.2 | 12.3 | 1.5 |
| | 無回答 | 77.1 | 22.9 | - | 79.2 | 19.0 | 1.8 | 85.9 | 13.2 | 0.9 | 73.5 | 24.2 | 2.3 |
| 居住地区 | 焼津 | 64.7 | 33.8 | 1.5 | 63.5 | 34.5 | 2.0 | 90.8 | 8.1 | 1.1 | 83.2 | 14.0 | 2.8 |
| | 大村 | 65.4 | 34.6 | - | 65.1 | 32.2 | 2.7 | 81.0 | 17.7 | 1.4 | 78.3 | 19.4 | 2.3 |
| | 豊田 | 64.8 | 34.7 | 0.5 | 74.9 | 23.7 | 1.4 | 81.6 | 17.6 | 0.8 | 77.3 | 22.4 | 0.3 |
| | 小川 | 66.6 | 32.4 | 0.9 | 70.4 | 28.0 | 1.7 | 93.3 | 6.7 | - | 89.5 | 8.8 | 1.7 |
| | 港 | 64.0 | 36.0 | - | 74.3 | 25.2 | 0.5 | 91.2 | 7.1 | 1.7 | 91.4 | 5.6 | 2.9 |
| | 東益津 | 74.4 | 25.6 | - | 70.3 | 27.8 | 1.9 | 89.5 | 9.8 | 0.7 | 79.1 | 20.9 | - |
| | 大富 | 60.9 | 37.7 | 1.3 | 76.1 | 22.4 | 1.6 | 89.0 | 11.0 | - | 82.3 | 15.7 | 2.0 |
| | 和田 | 74.5 | 22.5 | 3.1 | 73.8 | 24.8 | 1.4 | 91.8 | 8.2 | - | 89.1 | 10.1 | 0.8 |
| | 大井川 | 69.7 | 29.6 | 0.7 | 72.4 | 25.6 | 2.0 | 83.7 | 15.7 | 0.6 | 75.8 | 22.7 | 1.6 |
| | その他 | 72.4 | 27.0 | 0.7 | 73.7 | 24.0 | 2.2 | 77.6 | 22.4 | - | 76.4 | 23.6 | - |
| 無回答 | 66.0 | 34.0 | - | 76.3 | 23.7 | - | 89.0 | 7.9 | 3.0 | 77.9 | 22.1 | - | |
| 居住形態 | 戸建住宅(持ち家) | 67.7 | 31.5 | 0.8 | 72.9 | 25.5 | 1.6 | 87.6 | 11.8 | 0.7 | 81.9 | 16.4 | 1.7 |
| | 戸建住宅(借家) | 71.9 | 28.1 | - | 56.5 | 40.5 | 3.0 | 89.6 | 10.4 | - | 89.3 | 10.7 | - |
| | 共同住宅・長屋(分譲) | 80.9 | 19.1 | - | 72.7 | 22.1 | 5.2 | 87.1 | 12.9 | - | 86.2 | 13.8 | - |
| | 共同住宅・長屋(賃貸) | 54.1 | 44.7 | 1.3 | 60.5 | 38.2 | 1.3 | 81.0 | 17.5 | 1.5 | 80.9 | 18.3 | 0.7 |
| | 公営住宅 | 66.6 | 33.4 | - | 56.9 | 43.1 | - | 100.0 | - | - | 100.0 | - | - |
| | その他 | 65.3 | 29.5 | 5.2 | 78.2 | 16.6 | 5.2 | 92.0 | 8.0 | - | 68.0 | 28.1 | 3.8 |
| 無回答 | 55.7 | 44.3 | - | 78.0 | 22.0 | - | 75.3 | 24.7 | - | 72.0 | 28.0 | - | |

| | 問14 あなたは、病院や診療所等の医療機関が身近に整っていると思いますか。(〇は1つ) | | | | 問15 あなたは、過去1年間に文化・芸術に関する事で、鑑賞や創作・参加を通じた体験などの活動をしましたか。(〇は1つ) | | | 問16 あなたは、スポーツ(軽運動を含む)を、過去1年間で平均してどのくらい行いましたか。(〇は1つ) | | | | | | | |
|--------|---|--------|-------|------|---|------|------|---|-------|-------|----------|-------|---------|------|-----|
| | そう思う | そう思わない | わからない | 無回答 | はい | いいえ | 無回答 | 週2回以上 | 週1回程度 | 月1〜3回 | 3ヶ月に1〜2回 | 年1〜3回 | 全くしなかった | 無回答 | |
| 全体 | 53.9 | 29.4 | 15.3 | 1.5 | 18.6 | 80.3 | 1.1 | 28.8 | 17.1 | 13.4 | 7.0 | 7.6 | 24.8 | 1.3 | |
| 性別 | 男性 | 55.1 | 28.3 | 15.7 | 0.9 | 15.8 | 83.7 | 0.5 | 29.4 | 16.4 | 15.1 | 8.4 | 6.3 | 23.8 | 0.7 |
| | 女性 | 52.7 | 30.5 | 14.8 | 2.0 | 21.4 | 77.0 | 1.6 | 28.3 | 17.7 | 11.7 | 5.8 | 8.9 | 25.8 | 1.8 |
| | その他 | - | - | - | - | - | - | - | - | - | - | - | - | - | - |
| | 無回答 | - | - | - | - | - | - | - | - | - | - | - | - | - | - |
| 年代 | 10代 | 69.2 | 7.7 | 23.1 | - | 25.4 | 74.6 | - | 34.8 | 15.7 | 24.6 | 9.4 | 2.0 | 13.4 | - |
| | 20代 | 62.4 | 16.7 | 21.0 | - | 14.4 | 85.6 | - | 25.9 | 15.9 | 17.9 | 6.1 | 9.5 | 24.7 | - |
| | 30代 | 55.7 | 29.5 | 14.1 | 0.6 | 18.9 | 81.1 | - | 14.6 | 18.3 | 18.6 | 12.9 | 11.5 | 24.1 | - |
| | 40代 | 55.5 | 28.5 | 15.8 | 0.3 | 18.8 | 81.0 | 0.3 | 22.4 | 18.2 | 10.8 | 11.1 | 10.1 | 27.4 | - |
| | 50代 | 47.7 | 33.9 | 17.3 | 1.1 | 18.0 | 80.9 | 1.1 | 24.2 | 16.0 | 12.4 | 7.9 | 10.6 | 28.2 | 0.6 |
| | 60〜64歳 | 48.7 | 37.3 | 12.4 | 1.5 | 14.4 | 83.6 | 2.0 | 32.4 | 18.9 | 12.4 | 3.9 | 5.0 | 25.9 | 1.5 |
| | 65〜69歳 | 50.9 | 34.4 | 11.9 | 2.7 | 21.1 | 77.1 | 1.9 | 29.5 | 21.5 | 11.1 | 6.6 | 2.8 | 27.3 | 1.3 |
| | 70代以上 | 53.0 | 31.0 | 12.9 | 3.1 | 20.4 | 77.5 | 2.1 | 41.6 | 15.2 | 11.2 | 2.5 | 4.4 | 21.6 | 3.5 |
| 無回答 | - | - | - | - | - | - | - | - | - | - | - | - | - | - | |
| 子どもの有無 | 小学校入学前の子どもがいる | 66.2 | 22.0 | 11.8 | - | 12.5 | 86.8 | 0.7 | 15.6 | 15.6 | 18.3 | 17.7 | 8.0 | 24.0 | 0.7 |
| | 小学生の子どもがいる | 58.8 | 28.9 | 12.2 | - | 19.0 | 80.0 | 1.0 | 19.7 | 14.0 | 18.1 | 15.1 | 12.0 | 20.6 | 0.6 |
| | 中学生の子どもがいる | 61.4 | 25.8 | 12.8 | - | 14.3 | 84.8 | 0.8 | 25.0 | 14.0 | 16.1 | 11.6 | 6.6 | 26.8 | - |
| | 高校生の子どもがいる | 51.4 | 32.1 | 15.9 | 0.6 | 17.2 | 82.2 | 0.6 | 20.6 | 13.8 | 11.0 | 9.1 | 10.4 | 35.1 | - |
| | 大学や専門学校などの学生で未成年の子どもがいる | 53.8 | 31.9 | 12.1 | 2.2 | 22.2 | 75.6 | 2.2 | 26.6 | 20.0 | 13.2 | 8.3 | 12.7 | 19.1 | - |
| | 大学や専門学校などの学生で成人している子どもがいる | 44.1 | 37.9 | 15.9 | 2.2 | 12.9 | 85.1 | 2.0 | 26.0 | 11.5 | 9.8 | 2.2 | 19.0 | 31.6 | - |
| | 社会人(学生ではない)で未成年の子どもがいる | 61.4 | 30.2 | 5.4 | 3.0 | 14.8 | 85.2 | - | 29.4 | 7.0 | 13.7 | 7.4 | 7.0 | 33.8 | 1.8 |
| | 社会人(学生ではない)で成人している子どもがいる | 52.9 | 30.9 | 13.8 | 2.4 | 19.3 | 79.5 | 1.2 | 35.7 | 17.7 | 10.5 | 4.2 | 6.2 | 23.8 | 1.9 |
| | 子どもはいない | 52.4 | 27.4 | 19.6 | 0.6 | 19.0 | 80.4 | 0.6 | 25.3 | 18.9 | 16.1 | 6.7 | 7.9 | 24.5 | 0.6 |
| 無回答 | 55.8 | 30.2 | 9.2 | 4.8 | 22.7 | 70.0 | 7.3 | 24.8 | 7.5 | 15.0 | 7.6 | 5.1 | 31.3 | 8.8 | |
| 職業 | 農林漁業 | 54.1 | 39.6 | 3.1 | 3.2 | 18.4 | 81.6 | - | 33.8 | 8.1 | 15.7 | 4.1 | 3.1 | 35.1 | - |
| | 自営業 | 54.0 | 24.6 | 20.8 | 0.7 | 20.5 | 78.8 | 0.7 | 21.6 | 13.5 | 16.1 | 9.0 | 4.6 | 34.2 | 1.0 |
| | 自由業 | 54.9 | 19.0 | 21.5 | 4.6 | 22.4 | 73.0 | 4.6 | 31.6 | 7.3 | 19.6 | - | 10.3 | 31.2 | - |
| | 経営・管理職 | 55.7 | 28.3 | 12.6 | 3.4 | 18.3 | 78.2 | 3.6 | 29.7 | 17.1 | 13.5 | 14.6 | 8.3 | 16.9 | - |
| | 事務職 | 57.6 | 29.4 | 12.6 | 0.4 | 19.9 | 79.7 | 0.4 | 18.2 | 23.4 | 18.5 | 12.8 | 10.4 | 16.7 | - |
| | 専門・技術職 | 47.3 | 37.3 | 14.9 | 0.5 | 20.1 | 79.3 | 0.5 | 19.6 | 20.6 | 16.1 | 3.4 | 10.3 | 29.4 | 0.5 |
| | 教育職 | 58.8 | 24.2 | 17.0 | - | 21.0 | 79.0 | - | 36.6 | 12.1 | 11.6 | 8.6 | 9.0 | 22.1 | - |
| | 作業・技能職 | 50.2 | 32.2 | 16.0 | 1.6 | 15.9 | 83.6 | 0.4 | 16.4 | 19.2 | 14.8 | 10.8 | 7.6 | 30.8 | 0.4 |
| | 販売・サービス業 | 56.1 | 26.8 | 17.1 | - | 20.9 | 79.1 | - | 21.9 | 16.5 | 9.6 | 3.3 | 15.3 | 33.4 | - |
| | 主婦(夫)A | 56.4 | 28.6 | 14.5 | 0.5 | 17.7 | 81.9 | 0.4 | 19.2 | 17.2 | 11.1 | 9.5 | 11.0 | 30.9 | 1.2 |
| | 主婦(夫)B | 51.7 | 28.9 | 15.6 | 3.9 | 20.1 | 77.6 | 2.3 | 41.6 | 18.4 | 9.6 | 2.2 | 6.9 | 19.6 | 1.7 |
| | 学生 | 76.2 | 7.6 | 16.2 | - | 19.0 | 81.0 | - | 42.9 | 20.0 | 23.1 | 5.5 | 3.1 | 5.3 | - |
| | その他 | 51.6 | 28.1 | 19.4 | 0.8 | 20.0 | 80.0 | - | 25.8 | 16.0 | 13.1 | 10.7 | 8.6 | 25.2 | 0.6 |
| | 無職 | 50.1 | 33.4 | 14.3 | 2.3 | 16.4 | 81.5 | 2.1 | 43.9 | 14.6 | 10.0 | 3.4 | 2.9 | 22.0 | 3.1 |
| 無回答 | 57.7 | 33.2 | 9.1 | - | 21.1 | 75.9 | 3.1 | 23.2 | 5.5 | 17.1 | 3.7 | 8.8 | 30.6 | 11.0 | |
| 勤務地 | 市内 | 55.1 | 28.8 | 15.0 | 1.1 | 18.9 | 80.3 | 0.7 | 21.9 | 16.7 | 14.4 | 7.6 | 8.3 | 30.6 | 0.5 |
| | 市外 | 53.0 | 30.3 | 16.0 | 0.7 | 19.2 | 80.5 | 0.3 | 22.5 | 19.3 | 14.2 | 10.9 | 10.0 | 22.5 | 0.5 |
| | 働いていない | 53.1 | 28.8 | 15.3 | 2.8 | 17.7 | 80.0 | 2.2 | 43.3 | 15.7 | 11.5 | 3.3 | 4.1 | 20.3 | 1.8 |
| | 無回答 | 54.2 | 32.7 | 12.4 | 0.7 | 18.2 | 80.6 | 1.2 | 33.5 | 14.5 | 11.6 | 2.6 | 9.5 | 19.9 | 8.4 |
| 居住地区 | 焼津 | 54.5 | 26.4 | 17.1 | 2.0 | 19.2 | 79.3 | 1.5 | 24.0 | 16.0 | 11.6 | 7.4 | 7.3 | 32.5 | 1.3 |
| | 大村 | 64.5 | 18.9 | 16.7 | - | 25.4 | 74.1 | 0.6 | 36.4 | 16.5 | 13.1 | 5.7 | 9.1 | 19.2 | - |
| | 豊田 | 56.5 | 25.7 | 17.2 | 0.5 | 16.6 | 83.2 | 0.3 | 27.4 | 16.1 | 13.2 | 9.8 | 8.5 | 24.5 | 0.4 |
| | 小川 | 55.1 | 25.1 | 19.3 | 0.4 | 20.0 | 79.0 | 1.0 | 26.6 | 13.1 | 14.4 | 5.0 | 6.4 | 32.4 | 2.1 |
| | 港 | 59.5 | 24.5 | 14.6 | 1.3 | 17.5 | 80.1 | 2.5 | 26.2 | 22.4 | 11.9 | 7.5 | 7.9 | 22.6 | 1.3 |
| | 東益津 | 41.5 | 40.6 | 15.4 | 2.5 | 22.5 | 76.5 | 0.9 | 38.0 | 12.5 | 13.8 | 7.4 | 6.6 | 20.2 | 1.5 |
| | 大富 | 55.5 | 30.3 | 12.1 | 2.1 | 18.4 | 80.1 | 1.6 | 29.4 | 21.6 | 10.1 | 7.7 | 8.5 | 21.6 | 1.1 |
| | 和田 | 49.9 | 31.5 | 17.1 | 1.4 | 15.8 | 82.8 | 1.4 | 28.9 | 15.7 | 18.5 | 5.3 | 4.4 | 27.3 | - |
| | 大井川 | 43.1 | 42.2 | 12.8 | 1.9 | 17.2 | 82.1 | 0.7 | 30.7 | 15.2 | 17.0 | 5.8 | 6.1 | 23.1 | 2.1 |
| | その他 | 62.4 | 26.4 | 10.5 | 0.8 | 15.8 | 84.2 | - | 33.4 | 19.9 | 12.2 | 6.0 | 10.1 | 17.9 | 0.7 |
| 無回答 | 52.2 | 28.8 | 15.8 | 3.2 | 22.6 | 77.4 | - | 16.2 | 15.6 | 21.9 | 3.9 | 12.6 | 21.3 | 8.5 | |
| 居住形態 | 戸建住宅(持ち家) | 53.2 | 30.0 | 15.1 | 1.7 | 19.6 | 79.2 | 1.2 | 30.1 | 18.0 | 12.9 | 6.4 | 7.4 | 23.9 | 1.2 |
| | 戸建住宅(借家) | 33.5 | 46.5 | 20.0 | - | 15.1 | 84.9 | - | 31.3 | 10.7 | 21.9 | 7.0 | 2.0 | 27.1 | - |
| | 共同住宅・長屋(分譲) | 65.4 | 16.7 | 18.0 | - | 14.6 | 85.4 | - | 38.0 | 10.4 | 18.5 | - | 3.6 | 29.5 | - |
| | 共同住宅・長屋(賃貸) | 64.5 | 19.9 | 15.6 | - | 11.8 | 88.2 | - | 18.2 | 14.8 | 13.9 | 14.1 | 10.0 | 29.1 | - |
| | 公営住宅 | 63.7 | 27.7 | 8.6 | - | 8.1 | 91.9 | - | 8.1 | - | 20.6 | 9.5 | - | 61.8 | - |
| | その他 | 40.0 | 47.0 | 13.0 | - | 17.1 | 78.6 | 4.3 | 31.4 | 3.0 | 4.7 | 4.3 | 21.1 | 31.2 | 4.3 |
| 無回答 | 55.4 | 24.7 | 19.9 | - | 19.2 | 80.8 | - | 13.4 | 9.4 | 26.7 | 5.4 | 9.3 | 21.6 | 14.2 | |

| | | 問17 あなたは現在、生きがい(喜びや楽しみ)を感じていますか。(○は1つ) | | | | | 問18 あなたは、市内の道路を徒歩や自転車で通行するときに、安心して快適に通行できると思いますか。(○は1つ) | | | | | | |
|--------|---------------------------|--|---------|-----------|----------|-------|---|------|--------------|----------------|--------|-------|-----|
| | | 十分感じている | 多少感じている | あまり感じていない | 全く感じていない | わからない | 無回答 | そう思う | どちらかといえばそう思う | どちらかといえばそう思わない | そう思わない | わからない | 無回答 |
| 全体 | | 20.8 | 46.7 | 22.4 | 5.1 | 4.4 | 0.5 | 6.5 | 32.0 | 34.4 | 20.6 | 5.9 | 0.6 |
| 性別 | 男性 | 20.3 | 45.7 | 22.7 | 5.9 | 4.8 | 0.6 | 6.9 | 31.4 | 33.6 | 22.7 | 5.0 | 0.4 |
| | 女性 | 21.3 | 47.7 | 22.0 | 4.4 | 4.1 | 0.5 | 6.1 | 32.6 | 35.1 | 18.6 | 6.7 | 0.8 |
| | その他 | - | - | - | - | - | - | - | - | - | - | - | - |
| | 無回答 | - | - | - | - | - | - | - | - | - | - | - | - |
| 年代 | 10代 | 44.3 | 34.6 | 11.4 | 2.0 | 7.7 | - | 15.4 | 46.0 | 19.4 | 17.2 | 2.0 | - |
| | 20代 | 28.0 | 44.2 | 18.2 | 5.8 | 3.8 | - | 11.2 | 34.6 | 31.3 | 17.6 | 5.3 | - |
| | 30代 | 24.1 | 46.9 | 18.3 | 6.2 | 3.9 | 0.6 | 6.8 | 28.1 | 36.1 | 23.4 | 5.6 | - |
| | 40代 | 20.4 | 42.9 | 24.8 | 6.8 | 4.5 | 0.7 | 4.0 | 34.7 | 33.5 | 21.7 | 6.1 | - |
| | 50代 | 14.9 | 50.7 | 23.3 | 6.4 | 4.5 | 0.2 | 4.1 | 31.1 | 38.1 | 20.5 | 5.7 | 0.5 |
| | 60～64歳 | 15.9 | 47.8 | 26.3 | 4.0 | 5.0 | 1.0 | 2.0 | 35.3 | 27.9 | 22.4 | 11.0 | 1.5 |
| | 65～69歳 | 13.9 | 51.0 | 28.1 | 2.3 | 4.7 | - | 4.7 | 26.2 | 39.8 | 23.9 | 4.6 | 0.9 |
| | 70代以上 | 21.2 | 47.4 | 22.2 | 3.9 | 4.4 | 0.8 | 8.3 | 31.2 | 34.7 | 18.9 | 5.6 | 1.3 |
| | 無回答 | - | - | - | - | - | - | - | - | - | - | - | - |
| 子どもの有無 | 小学校入学前の子どもがいる | 40.9 | 40.1 | 8.1 | 5.4 | 3.8 | 1.8 | 5.6 | 23.4 | 40.7 | 22.1 | 7.4 | 0.7 |
| | 小学生の子どもがいる | 30.3 | 46.5 | 11.4 | 4.5 | 6.3 | 1.0 | 5.0 | 37.5 | 33.6 | 18.6 | 4.8 | 0.6 |
| | 中学生の子どもがいる | 31.6 | 40.6 | 15.6 | 4.7 | 6.6 | 0.8 | 5.8 | 41.8 | 31.5 | 19.3 | 1.7 | - |
| | 高校生の子どもがいる | 15.0 | 48.9 | 19.6 | 8.9 | 7.6 | - | 4.9 | 30.6 | 37.7 | 25.2 | 1.5 | - |
| | 大学や専門学校などの学生で未成年の子どもがいる | 29.8 | 42.2 | 25.3 | 2.6 | - | - | 10.0 | 36.2 | 29.0 | 22.6 | 2.2 | - |
| | 大学や専門学校などの学生で成人している子どもがいる | 12.9 | 55.9 | 18.4 | 6.3 | 6.5 | - | 5.1 | 39.0 | 31.5 | 21.8 | 2.6 | - |
| | 社会人(学生ではない)で未成年の子どもがいる | 17.8 | 42.3 | 28.8 | 8.3 | 2.8 | - | 2.1 | 38.8 | 40.3 | 16.4 | 2.4 | - |
| | 社会人(学生ではない)で成人している子どもがいる | 18.3 | 51.4 | 22.9 | 3.0 | 4.2 | 0.2 | 5.7 | 31.9 | 35.5 | 20.2 | 6.0 | 0.7 |
| | 子どもはいない | 18.1 | 43.2 | 26.8 | 7.9 | 3.5 | 0.5 | 8.5 | 31.8 | 33.0 | 20.5 | 5.8 | 0.4 |
| | 無回答 | 21.3 | 35.9 | 26.1 | 4.8 | 8.0 | 3.9 | 11.3 | 31.8 | 20.9 | 14.7 | 17.3 | 3.9 |
| 職業 | 農林漁業 | 30.2 | 44.3 | 10.2 | 10.2 | 5.1 | - | 9.5 | 29.4 | 31.2 | 29.9 | - | - |
| | 自営業 | 21.4 | 51.9 | 14.8 | 4.2 | 7.7 | - | 5.8 | 31.0 | 34.0 | 22.6 | 6.6 | - |
| | 自由業 | 38.6 | 44.1 | 17.3 | - | - | - | 15.0 | 28.2 | 27.2 | 14.7 | 14.9 | - |
| | 経営・管理職 | 20.3 | 51.8 | 21.2 | 3.1 | 3.6 | - | 5.3 | 40.5 | 32.1 | 14.1 | 8.1 | - |
| | 事務職 | 22.8 | 47.8 | 21.3 | 5.8 | 2.3 | - | 6.6 | 35.3 | 34.1 | 17.9 | 6.0 | - |
| | 専門・技術職 | 16.9 | 44.0 | 29.7 | 3.2 | 4.5 | 1.6 | 1.5 | 29.2 | 35.7 | 27.6 | 5.5 | 0.5 |
| | 教育職 | 34.4 | 54.9 | 8.2 | 1.2 | 1.3 | - | 12.5 | 39.1 | 23.7 | 15.0 | 8.6 | 1.2 |
| | 作業・技能職 | 17.4 | 43.7 | 25.4 | 8.5 | 4.3 | 0.7 | 3.7 | 32.0 | 35.0 | 23.6 | 5.6 | - |
| | 販売・サービス業 | 18.6 | 53.7 | 23.2 | 2.6 | 1.9 | - | 9.6 | 23.9 | 36.4 | 24.0 | 6.1 | - |
| | 主婦(夫)A | 18.0 | 49.1 | 23.7 | 4.4 | 4.3 | 0.5 | 5.9 | 32.7 | 35.4 | 19.0 | 6.7 | 0.4 |
| | 主婦(夫)B | 22.9 | 48.6 | 21.2 | 2.7 | 4.6 | - | 4.5 | 32.4 | 36.5 | 20.7 | 5.6 | 0.3 |
| | 学生 | 47.9 | 38.7 | 9.1 | - | 4.3 | - | 14.8 | 39.2 | 32.7 | 12.2 | 1.1 | - |
| | その他 | 19.5 | 46.3 | 25.5 | 5.8 | 2.3 | 0.6 | 7.1 | 37.0 | 34.5 | 16.8 | 4.0 | 0.6 |
| | 無職 | 15.8 | 43.4 | 25.6 | 7.4 | 7.0 | 0.9 | 7.4 | 28.1 | 35.2 | 21.5 | 6.0 | 1.7 |
| | 無回答 | 11.7 | 43.4 | 28.1 | 8.0 | 4.0 | 4.9 | 5.1 | 30.0 | 27.5 | 20.8 | 11.7 | 4.9 |
| 勤務地 | 市内 | 20.4 | 49.7 | 21.2 | 4.8 | 3.5 | 0.4 | 6.1 | 31.6 | 35.0 | 21.2 | 5.9 | 0.3 |
| | 市外 | 20.3 | 46.5 | 23.3 | 5.4 | 4.0 | 0.4 | 5.8 | 34.2 | 33.4 | 20.4 | 6.0 | 0.1 |
| | 働いていない | 22.4 | 42.9 | 22.8 | 5.6 | 6.0 | 0.4 | 8.1 | 30.7 | 34.4 | 20.9 | 5.0 | 0.9 |
| | 無回答 | 17.4 | 48.0 | 23.4 | 3.4 | 4.7 | 3.1 | 4.5 | 30.2 | 35.0 | 16.3 | 10.2 | 3.7 |
| 居住地区 | 焼津 | 19.6 | 45.3 | 23.7 | 7.0 | 4.0 | 0.4 | 7.6 | 34.2 | 34.0 | 17.3 | 5.8 | 1.1 |
| | 大村 | 23.8 | 42.1 | 26.5 | 3.0 | 4.6 | - | 3.8 | 34.3 | 40.3 | 13.0 | 8.7 | - |
| | 豊田 | 20.0 | 47.5 | 22.5 | 5.5 | 4.0 | 0.5 | 4.5 | 30.4 | 36.9 | 23.2 | 4.7 | 0.2 |
| | 小川 | 21.9 | 49.8 | 18.9 | 4.0 | 5.4 | - | 6.5 | 35.7 | 34.2 | 18.4 | 5.3 | - |
| | 港 | 19.4 | 54.4 | 16.7 | 6.0 | 3.5 | - | 8.1 | 37.6 | 35.1 | 16.7 | 2.6 | - |
| | 東益津 | 23.9 | 47.3 | 21.7 | 2.6 | 3.7 | 0.8 | 7.9 | 26.5 | 37.6 | 23.8 | 4.1 | - |
| | 大富 | 20.3 | 44.9 | 25.2 | 5.3 | 3.9 | 0.4 | 6.2 | 31.9 | 34.4 | 22.5 | 4.8 | 0.2 |
| | 和田 | 15.9 | 45.4 | 25.4 | 7.4 | 5.9 | - | 6.5 | 28.7 | 29.2 | 23.5 | 12.2 | - |
| | 大井川 | 23.8 | 47.0 | 19.5 | 4.4 | 4.4 | 1.0 | 6.5 | 31.6 | 31.6 | 21.9 | 7.1 | 1.2 |
| | その他 | 23.8 | 43.5 | 23.1 | 1.7 | 6.8 | 1.1 | 10.6 | 23.4 | 30.9 | 27.1 | 6.0 | 1.9 |
| | 無回答 | 7.2 | 46.6 | 25.3 | 8.3 | 7.4 | 5.2 | 2.2 | 30.0 | 28.8 | 23.5 | 10.3 | 5.2 |
| 居住形態 | 戸建住宅(持ち家) | 21.1 | 47.3 | 22.3 | 4.4 | 4.7 | 0.3 | 6.4 | 32.6 | 34.7 | 19.9 | 5.9 | 0.4 |
| | 戸建住宅(借家) | 24.2 | 50.8 | 12.2 | 9.8 | - | 3.0 | - | 26.0 | 35.9 | 30.9 | 4.2 | 3.0 |
| | 共同住宅・長屋(分譲) | 20.6 | 39.7 | 23.7 | - | 16.0 | - | 5.2 | 23.6 | 42.9 | 17.3 | 11.1 | - |
| | 共同住宅・長屋(賃貸) | 20.2 | 42.8 | 23.6 | 10.1 | 2.5 | 0.8 | 8.6 | 32.4 | 33.5 | 20.8 | 4.7 | - |
| | 公営住宅 | 15.4 | 53.6 | 22.4 | 8.6 | - | - | 6.0 | 5.3 | 52.5 | 17.1 | 19.2 | - |
| | その他 | 20.2 | 27.5 | 27.4 | 20.6 | - | 4.3 | 11.7 | 20.5 | 18.7 | 44.9 | - | 4.3 |
| | 無回答 | 5.4 | 50.7 | 31.0 | - | 5.8 | 7.2 | 3.0 | 32.6 | 17.3 | 30.3 | 9.6 | 7.2 |

| | | 問19 あなたは、市内のバスは利用するのに便利だと思いますか。(○は1つ) | | | | | | 問20 市内のバスが便利ではないと思う理由は何ですか。(あてはまるもの全てに○) | | | | | | |
|--------|-------------------------|---------------------------------------|--------------|----------------|--------|-------|-----|--|--------|-----------|------------------|---------------|------|-----|
| | | そう思う | どちらかといえばそう思う | どちらかといえばそう思わない | そう思わない | わからない | 無回答 | 路線数が少ない | 便数が少ない | 近くにバス停がない | 目的地へ到着するまで時間がかかる | バリアフリー化されていない | その他 | 無回答 |
| 全体 | | 4.4 | 10.6 | 20.2 | 38.0 | 26.3 | 0.6 | 51.6 | 72.2 | 38.1 | 23.2 | 3.7 | 4.7 | 1.0 |
| 性別 | 男性 | 4.3 | 12.1 | 19.5 | 35.9 | 27.9 | 0.4 | 50.9 | 73.2 | 36.2 | 21.2 | 2.5 | 3.5 | 0.4 |
| | 女性 | 4.5 | 9.2 | 20.8 | 39.9 | 24.7 | 0.8 | 52.3 | 71.3 | 39.7 | 24.9 | 4.7 | 5.6 | 1.5 |
| | その他 | - | - | - | - | - | - | - | - | - | - | - | - | - |
| | 無回答 | - | - | - | - | - | - | - | - | - | - | - | - | - |
| 年代 | 10代 | 7.7 | 13.7 | 9.7 | 40.3 | 28.6 | - | 45.8 | 69.7 | 49.7 | 27.4 | - | 4.0 | - |
| | 20代 | 4.0 | 8.6 | 26.0 | 34.9 | 26.5 | - | 43.5 | 82.6 | 41.9 | 14.9 | 5.4 | 3.7 | - |
| | 30代 | 6.6 | 8.7 | 16.2 | 33.2 | 35.4 | - | 52.7 | 69.0 | 39.9 | 25.6 | 3.1 | 8.9 | - |
| | 40代 | 3.8 | 8.8 | 18.3 | 42.8 | 26.3 | - | 50.3 | 76.4 | 38.4 | 25.4 | 3.7 | 4.0 | 0.4 |
| | 50代 | 2.4 | 11.6 | 22.5 | 41.5 | 21.7 | 0.2 | 61.6 | 72.3 | 37.8 | 21.9 | 3.7 | 3.9 | - |
| | 60～64歳 | 3.5 | 10.9 | 22.9 | 37.9 | 22.9 | 2.0 | 60.7 | 69.6 | 37.7 | 19.7 | 0.8 | 4.9 | - |
| | 65～69歳 | 1.8 | 11.8 | 19.9 | 39.0 | 27.5 | - | 51.5 | 71.9 | 40.4 | 28.7 | 5.4 | 4.1 | 0.7 |
| | 70代以上 | 5.8 | 12.3 | 19.6 | 36.0 | 24.9 | 1.5 | 47.2 | 66.7 | 34.1 | 24.4 | 3.8 | 4.5 | 3.4 |
| | 無回答 | - | - | - | - | - | - | - | - | - | - | - | - | - |
| 子どもの有無 | 小学校入学前の子がいる | 3.8 | 7.0 | 12.3 | 36.5 | 39.7 | 0.7 | 55.3 | 75.5 | 39.0 | 20.8 | 4.5 | 14.7 | - |
| | 小学生の子がいる | 5.3 | 8.1 | 16.5 | 42.1 | 27.5 | 0.6 | 52.9 | 77.0 | 36.7 | 27.2 | 2.3 | 9.6 | - |
| | 中学生の子がいる | 7.6 | 10.5 | 21.3 | 34.8 | 25.9 | - | 45.2 | 64.5 | 35.3 | 20.1 | - | 8.8 | - |
| | 高校生の子がいる | 1.4 | 7.0 | 24.9 | 42.5 | 24.2 | - | 58.6 | 69.1 | 34.2 | 20.2 | 4.6 | 6.1 | 1.1 |
| | 大学や専門学校などの学生で未成年の子がいる | - | 13.5 | 17.2 | 49.6 | 19.7 | - | 55.1 | 81.1 | 33.8 | 28.7 | 4.6 | - | - |
| | 大学や専門学校などの学生で成人している子がいる | 3.2 | 9.1 | 23.1 | 37.6 | 27.0 | - | 69.4 | 73.0 | 32.7 | 18.6 | 6.1 | 1.6 | - |
| | 社会人(学生ではない)で未成年の子がいる | - | 9.7 | 22.7 | 43.4 | 24.3 | - | 56.8 | 82.9 | 24.8 | 27.6 | 4.6 | - | - |
| | 社会人(学生ではない)で成人している子がいる | 3.9 | 12.4 | 21.5 | 36.1 | 25.2 | 0.8 | 51.4 | 67.3 | 37.7 | 24.3 | 2.8 | 4.9 | 1.8 |
| | 子どもはいない | 4.7 | 9.8 | 21.5 | 39.5 | 24.3 | 0.2 | 48.1 | 76.2 | 38.7 | 20.9 | 4.9 | 2.8 | 0.5 |
| | 無回答 | 13.2 | 8.6 | 4.8 | 29.0 | 40.5 | 3.9 | 48.4 | 81.3 | 47.9 | 34.3 | 7.2 | 7.0 | - |
| 職業 | 農林漁業 | 3.2 | 8.1 | 19.1 | 29.1 | 40.5 | - | 43.2 | 59.0 | 32.4 | 36.7 | - | 15.7 | - |
| | 自営業 | 4.6 | 8.9 | 10.9 | 33.7 | 41.9 | - | 52.1 | 64.2 | 35.9 | 28.9 | 6.1 | 10.8 | 6.9 |
| | 自由業 | - | - | 17.0 | 56.2 | 26.7 | - | 63.3 | 69.5 | 56.8 | 13.1 | - | - | - |
| | 経営・管理職 | - | 16.2 | 18.8 | 28.3 | 36.7 | - | 60.8 | 78.4 | 26.8 | 18.1 | - | - | - |
| | 事務職 | 2.7 | 7.1 | 26.2 | 41.8 | 22.2 | - | 54.0 | 78.5 | 41.1 | 21.5 | 0.7 | 3.6 | - |
| | 専門・技術職 | 3.3 | 6.2 | 23.5 | 50.7 | 15.7 | 0.5 | 55.3 | 74.5 | 42.2 | 28.0 | 6.0 | 3.1 | - |
| | 教育職 | 4.1 | 9.7 | 20.3 | 39.7 | 26.1 | - | 43.8 | 76.6 | 36.7 | 39.8 | 6.7 | - | - |
| | 作業・技能職 | 5.5 | 15.2 | 18.3 | 34.5 | 26.2 | 0.3 | 56.4 | 73.0 | 40.9 | 17.7 | 4.8 | 1.6 | - |
| | 販売・サービス業 | 5.3 | 8.4 | 21.5 | 38.4 | 26.4 | - | 50.2 | 75.0 | 44.2 | 25.6 | 2.3 | 8.1 | - |
| | 主婦(夫)A | 5.7 | 8.7 | 20.2 | 36.7 | 28.4 | 0.4 | 50.6 | 65.2 | 31.0 | 27.3 | 4.6 | 6.9 | 0.8 |
| | 主婦(夫)B | 2.3 | 12.2 | 20.7 | 41.1 | 23.1 | 0.5 | 48.0 | 75.4 | 39.4 | 20.6 | 3.0 | 5.7 | 1.4 |
| | 学生 | 2.2 | 10.2 | 31.1 | 36.1 | 20.3 | - | 40.3 | 85.0 | 41.8 | 8.0 | - | 1.7 | - |
| | その他 | 4.3 | 15.7 | 12.4 | 36.2 | 30.8 | 0.6 | 60.7 | 63.9 | 35.4 | 21.5 | 1.6 | 7.7 | - |
| | 無職 | 6.7 | 11.1 | 20.4 | 36.0 | 24.3 | 1.5 | 50.7 | 66.8 | 35.3 | 25.0 | 5.1 | 4.2 | 2.7 |
| | 無回答 | 5.8 | 3.7 | 15.2 | 42.7 | 27.7 | 4.9 | 36.2 | 80.9 | 38.2 | 17.7 | 10.5 | 3.6 | - |
| 勤務地 | 市内 | 4.8 | 12.2 | 18.7 | 37.8 | 26.2 | 0.2 | 56.3 | 69.9 | 38.5 | 27.5 | 5.3 | 5.5 | 0.8 |
| | 市外 | 3.7 | 8.6 | 20.7 | 38.5 | 28.2 | 0.3 | 50.0 | 75.4 | 40.2 | 18.8 | 1.0 | 3.3 | 0.3 |
| | 働いていない | 4.4 | 10.8 | 22.7 | 38.0 | 23.5 | 0.6 | 47.5 | 73.7 | 36.6 | 23.9 | 4.3 | 4.3 | 2.1 |
| | 無回答 | 5.2 | 9.3 | 13.2 | 35.5 | 31.4 | 5.4 | 52.4 | 57.6 | 30.8 | 9.6 | 3.8 | 9.0 | - |
| 居住地区 | 焼津 | 5.1 | 12.0 | 20.5 | 28.2 | 33.1 | 1.1 | 49.4 | 68.7 | 34.4 | 19.1 | 5.1 | 5.9 | - |
| | 大村 | 0.9 | 8.7 | 16.0 | 47.6 | 26.9 | - | 59.6 | 60.2 | 64.0 | 20.6 | 2.4 | 1.9 | 1.4 |
| | 豊田 | 3.2 | 5.6 | 20.0 | 45.9 | 25.4 | - | 55.5 | 62.4 | 51.3 | 22.0 | 3.2 | 3.9 | 1.2 |
| | 小川 | 8.1 | 18.4 | 23.3 | 26.2 | 23.4 | 0.7 | 48.1 | 76.9 | 26.9 | 17.3 | 4.8 | 2.0 | 2.5 |
| | 港 | 4.1 | 15.3 | 25.4 | 35.5 | 19.3 | 0.4 | 49.6 | 82.6 | 20.5 | 23.3 | 6.3 | 7.1 | - |
| | 東益津 | 4.7 | 15.4 | 19.2 | 41.6 | 19.1 | - | 49.1 | 79.8 | 36.5 | 22.2 | 4.3 | 4.2 | 1.5 |
| | 大富 | 4.3 | 12.3 | 22.9 | 34.4 | 26.1 | - | 45.7 | 78.8 | 31.0 | 21.5 | 3.3 | 6.3 | - |
| | 和田 | 6.8 | 11.2 | 22.4 | 37.4 | 22.2 | - | 48.9 | 79.8 | 30.6 | 31.9 | 5.8 | 4.4 | 1.7 |
| | 大井川 | 2.8 | 5.8 | 15.6 | 50.2 | 24.6 | 1.0 | 55.9 | 72.4 | 42.7 | 34.0 | 2.3 | 3.6 | 1.3 |
| | その他 | 5.2 | 5.7 | 18.9 | 34.8 | 33.5 | 1.8 | 60.8 | 59.7 | 37.5 | 14.9 | - | 5.6 | 3.3 |
| | 無回答 | 7.2 | 5.2 | 3.2 | 32.6 | 46.5 | 5.2 | 24.5 | 94.5 | 23.8 | 12.3 | - | 5.5 | - |
| 居住形態 | 戸建住宅(持ち家) | 4.0 | 10.7 | 20.7 | 37.5 | 26.5 | 0.5 | 51.6 | 72.3 | 37.2 | 24.1 | 4.0 | 4.2 | 1.1 |
| | 戸建住宅(借家) | 4.2 | 1.9 | 22.6 | 44.2 | 27.2 | - | 34.3 | 77.2 | 34.2 | 12.2 | 9.1 | 3.1 | - |
| | 共同住宅・長屋(分譲) | 3.6 | 14.9 | 11.0 | 20.6 | 49.9 | - | 57.1 | 100.0 | 11.4 | 35.2 | - | - | - |
| | 共同住宅・長屋(賃貸) | 9.3 | 10.3 | 17.8 | 39.6 | 23.0 | - | 54.4 | 69.5 | 50.3 | 15.9 | 1.2 | 9.2 | 0.9 |
| | 公営住宅 | - | 19.6 | 18.0 | 57.0 | 5.4 | - | 63.4 | 64.6 | 29.6 | 22.2 | - | - | - |
| | その他 | 2.7 | 10.8 | 19.0 | 48.5 | 14.6 | 4.3 | 56.1 | 66.5 | 36.0 | 24.2 | - | 15.8 | - |
| | 無回答 | 5.4 | 9.8 | 4.4 | 40.3 | 32.9 | 7.2 | 47.4 | 73.4 | 40.9 | 28.3 | - | - | - |

| | 問21 民間路線バス利用状況(○は1つ) | | | | | 問21 自主運行バス利用状況(○は1つ) | | | | | |
|--------|---------------------------|----------|--------|-------|------|----------------------|----------|--------|-------|-------|-----|
| | 週に1日以上 | 月に1〜2日程度 | 年に数日程度 | 利用しない | 無回答 | 週に1日以上 | 月に1〜2日程度 | 年に数日程度 | 利用しない | 無回答 | |
| 全体 | 1.9 | 4.0 | 21.8 | 71.2 | 1.1 | 1.0 | 1.6 | 11.1 | 84.9 | 1.4 | |
| 性別 | 男性 | 1.9 | 3.6 | 23.2 | 70.6 | 0.6 | 1.1 | 1.3 | 9.8 | 87.1 | 0.7 |
| | 女性 | 1.8 | 4.3 | 20.5 | 71.8 | 1.6 | 0.8 | 2.0 | 12.3 | 82.7 | 2.1 |
| | その他 | - | - | - | - | - | - | - | - | - | - |
| | 無回答 | - | - | - | - | - | - | - | - | - | - |
| 年代 | 10代 | - | 9.7 | 17.7 | 72.6 | - | 5.7 | - | 9.7 | 84.6 | - |
| | 20代 | 3.3 | 3.5 | 26.0 | 67.2 | - | 1.5 | 1.0 | 6.8 | 90.7 | - |
| | 30代 | 1.3 | 1.6 | 19.2 | 77.9 | - | 0.6 | 1.8 | 9.8 | 87.8 | - |
| | 40代 | 1.8 | 2.6 | 19.4 | 75.8 | 0.4 | 0.8 | 1.4 | 10.8 | 86.8 | 0.3 |
| | 50代 | 2.0 | 3.0 | 22.6 | 71.6 | 0.8 | 0.6 | 0.9 | 10.9 | 87.4 | 0.2 |
| | 60〜64歳 | 1.5 | 4.0 | 16.9 | 75.7 | 2.0 | 0.5 | 0.5 | 9.5 | 87.6 | 2.0 |
| | 65〜69歳 | 1.4 | 3.2 | 21.3 | 73.7 | 0.4 | 0.5 | 1.3 | 10.5 | 86.0 | 1.7 |
| | 70代以上 | 1.9 | 6.5 | 24.1 | 64.9 | 2.7 | 1.0 | 2.9 | 14.6 | 77.5 | 4.0 |
| 無回答 | - | - | - | - | - | - | - | - | - | - | |
| 子どもの有無 | 小学校入学前の子どもがいる | 1.0 | 0.7 | 16.4 | 80.2 | 1.6 | 1.0 | 1.0 | 12.3 | 84.9 | 0.7 |
| | 小学生の子どもがいる | 1.4 | 1.2 | 18.5 | 77.6 | 1.2 | 1.4 | 0.8 | 11.9 | 84.9 | 1.0 |
| | 中学生の子どもがいる | - | 1.3 | 16.6 | 82.2 | - | - | - | 9.9 | 90.1 | - |
| | 高校生の子どもがいる | 0.8 | 1.2 | 13.0 | 84.4 | 0.6 | - | 1.2 | 7.7 | 91.2 | - |
| | 大学や専門学校などの学生で未成年の子どもがいる | - | 3.0 | 10.0 | 87.0 | - | - | - | 6.1 | 93.9 | - |
| | 大学や専門学校などの学生で成人している子どもがいる | 3.6 | 2.4 | 17.2 | 76.9 | - | 1.0 | - | 13.4 | 85.6 | - |
| | 社会人(学生ではない)で未成年の子どもがいる | 3.0 | 9.5 | 23.7 | 63.8 | - | - | 7.9 | 15.2 | 75.2 | 1.8 |
| | 社会人(学生ではない)で成人している子どもがいる | 1.2 | 3.8 | 22.3 | 71.4 | 1.2 | 0.6 | 1.6 | 12.1 | 84.0 | 1.6 |
| | 子どもはいない | 3.0 | 5.3 | 24.5 | 66.8 | 0.4 | 1.6 | 1.7 | 9.9 | 86.1 | 0.6 |
| 無回答 | 2.4 | 1.6 | 23.5 | 58.9 | 13.6 | - | 2.4 | 14.8 | 66.8 | 16.0 | |
| 職業 | 農林漁業 | 2.0 | - | 6.1 | 91.9 | - | - | - | 3.0 | 91.9 | 5.1 |
| | 自営業 | 1.2 | 3.3 | 11.5 | 82.9 | 1.0 | - | 2.1 | 4.9 | 91.0 | 2.0 |
| | 自由業 | - | - | 21.7 | 78.3 | - | - | - | 14.7 | 85.3 | - |
| | 経営・管理職 | 1.5 | 2.5 | 21.4 | 74.5 | - | - | - | 5.1 | 94.9 | - |
| | 事務職 | 1.8 | 3.3 | 24.8 | 69.5 | 0.7 | - | 1.6 | 11.8 | 86.6 | - |
| | 専門・技術職 | 3.8 | 2.0 | 15.6 | 77.5 | 1.1 | - | - | 8.2 | 91.2 | 0.5 |
| | 教育職 | - | 2.3 | 27.4 | 70.3 | - | - | - | 12.7 | 87.3 | - |
| | 作業・技能職 | 0.7 | 3.1 | 28.1 | 68.1 | - | 0.7 | 2.6 | 11.5 | 85.3 | - |
| | 販売・サービス業 | 2.0 | 3.9 | 17.5 | 75.8 | 0.9 | 1.4 | 3.0 | 7.0 | 88.1 | 0.5 |
| | 主婦(夫)A | 2.9 | 3.2 | 15.2 | 78.0 | 0.7 | 0.4 | 1.3 | 10.8 | 86.5 | 1.0 |
| | 主婦(夫)B | 0.6 | 4.4 | 22.7 | 70.7 | 1.6 | - | 2.4 | 16.3 | 79.1 | 2.1 |
| | 学生 | - | 6.1 | 24.3 | 69.6 | - | 3.2 | - | 13.9 | 82.9 | - |
| | その他 | 2.1 | 2.0 | 26.4 | 69.0 | 0.6 | 2.1 | - | 6.3 | 91.0 | 0.6 |
| | 無職 | 2.7 | 7.0 | 24.6 | 63.7 | 2.0 | 2.4 | 2.3 | 13.9 | 78.2 | 3.2 |
| 無回答 | 5.9 | 6.7 | 19.4 | 56.9 | 11.0 | 2.9 | 3.1 | 17.0 | 66.1 | 11.0 | |
| 勤務地 | 市内 | 0.7 | 3.5 | 22.0 | 73.1 | 0.8 | 0.7 | 1.4 | 10.6 | 86.8 | 0.5 |
| | 市外 | 3.3 | 2.6 | 18.9 | 75.0 | 0.3 | 0.8 | 1.5 | 7.5 | 89.5 | 0.7 |
| | 働いていない | 1.9 | 5.4 | 24.5 | 66.6 | 1.5 | 1.3 | 2.1 | 14.8 | 79.8 | 2.1 |
| | 無回答 | 2.3 | 7.9 | 21.6 | 61.6 | 6.6 | 2.3 | 1.9 | 14.6 | 72.4 | 8.9 |
| 居住地区 | 焼津 | 3.1 | 4.2 | 20.2 | 72.2 | 0.4 | 1.8 | 2.3 | 8.9 | 86.0 | 1.1 |
| | 大村 | - | 2.1 | 13.6 | 84.3 | - | - | 2.1 | 9.8 | 88.1 | - |
| | 豊田 | 0.5 | 0.6 | 11.7 | 86.3 | 0.8 | 0.5 | 1.6 | 9.4 | 87.3 | 1.1 |
| | 小川 | 1.1 | 7.6 | 40.3 | 51.0 | - | - | 0.7 | 15.4 | 83.9 | - |
| | 港 | 4.3 | 7.6 | 32.7 | 53.8 | 1.7 | 0.9 | - | 11.8 | 85.3 | 2.0 |
| | 東益津 | 1.3 | 3.5 | 25.2 | 67.5 | 2.5 | - | 4.1 | 14.8 | 78.6 | 2.5 |
| | 大富 | 1.8 | 5.3 | 20.8 | 71.1 | 1.0 | 1.7 | 1.4 | 16.4 | 78.8 | 1.7 |
| | 和田 | 2.6 | 3.8 | 26.6 | 67.0 | - | 3.5 | - | 1.7 | 94.8 | - |
| | 大井川 | 1.7 | 3.9 | 19.6 | 73.4 | 1.4 | - | 1.9 | 10.8 | 85.8 | 1.5 |
| | その他 | 1.1 | 1.8 | 18.5 | 77.8 | 0.7 | - | 2.7 | 6.4 | 89.5 | 1.4 |
| 無回答 | 3.1 | - | 20.1 | 61.9 | 15.0 | 3.1 | - | 13.6 | 68.4 | 15.0 | |
| 居住形態 | 戸建住宅(持ち家) | 1.7 | 4.1 | 21.7 | 71.7 | 0.9 | 0.8 | 1.4 | 11.2 | 85.2 | 1.4 |
| | 戸建住宅(借家) | 7.4 | 6.1 | 13.4 | 73.1 | - | 4.5 | 9.0 | 7.8 | 78.7 | - |
| | 共同住宅・長屋(分譲) | - | - | 20.0 | 80.0 | - | - | - | - | 100.0 | - |
| | 共同住宅・長屋(賃貸) | 2.2 | 2.5 | 22.1 | 71.9 | 1.2 | 1.8 | 3.2 | 11.5 | 83.5 | - |
| | 公営住宅 | 5.3 | 13.8 | 26.7 | 54.2 | - | 5.3 | - | 22.0 | 72.8 | - |
| | その他 | - | 3.0 | 42.8 | 49.9 | 4.3 | - | - | 2.7 | 88.7 | 8.6 |
| 無回答 | - | 5.4 | 19.4 | 59.1 | 16.1 | - | - | 18.5 | 69.9 | 11.6 | |

| | | 問22 あなたの住んでいるところは、身近に花や緑が多いと思いますか。(○は1つ) | | | | | | 問23 あなたは、市内の公園について満足していますか。(○は1つ) | | | | | |
|--------|---------------------------|--|--------------|----------------|--------|-------|-----|-----------------------------------|----------------|------------------|---------|-------|-----|
| | | そう思う | どちらかといえばそう思う | どちらかといえばそう思わない | そう思わない | わからない | 無回答 | 満足している | どちらかといえば満足している | いどちらかといえば満足していない | 満足していない | わからない | 無回答 |
| 全体 | | 22.5 | 42.3 | 17.3 | 14.5 | 2.9 | 0.4 | 12.6 | 34.5 | 16.9 | 13.9 | 21.4 | 0.7 |
| 性別 | 男性 | 21.4 | 42.6 | 18.8 | 13.8 | 2.9 | 0.5 | 14.9 | 33.1 | 17.7 | 14.2 | 19.5 | 0.6 |
| | 女性 | 23.5 | 42.1 | 15.9 | 15.2 | 2.9 | 0.4 | 10.5 | 35.8 | 16.2 | 13.7 | 23.2 | 0.7 |
| | その他 | - | - | - | - | - | - | - | - | - | - | - | - |
| | 無回答 | - | - | - | - | - | - | - | - | - | - | - | - |
| 年代 | 10代 | 31.1 | 45.8 | 9.7 | 9.7 | 3.7 | - | 20.9 | 32.8 | 17.2 | 17.4 | 11.7 | - |
| | 20代 | 30.4 | 38.6 | 19.7 | 6.8 | 4.6 | - | 23.3 | 38.9 | 13.6 | 7.3 | 16.9 | - |
| | 30代 | 18.7 | 47.1 | 19.1 | 13.0 | 2.1 | - | 16.3 | 35.1 | 15.3 | 15.0 | 18.3 | - |
| | 40代 | 21.2 | 46.7 | 16.9 | 13.2 | 2.0 | - | 14.0 | 36.1 | 14.6 | 15.5 | 19.3 | 0.4 |
| | 50代 | 18.9 | 42.6 | 17.1 | 17.2 | 4.1 | - | 9.8 | 35.0 | 19.7 | 13.1 | 22.4 | - |
| | 60～64歳 | 25.4 | 41.8 | 12.4 | 15.9 | 3.5 | 1.0 | 10.0 | 33.7 | 15.4 | 13.9 | 24.9 | 2.0 |
| | 65～69歳 | 23.7 | 44.6 | 15.0 | 14.3 | 2.0 | 0.4 | 10.7 | 32.7 | 20.4 | 16.2 | 19.9 | - |
| | 70代以上 | 22.0 | 38.1 | 18.5 | 17.7 | 2.5 | 1.2 | 7.7 | 31.8 | 18.3 | 14.7 | 25.8 | 1.7 |
| | 無回答 | - | - | - | - | - | - | - | - | - | - | - | - |
| 子どもの有無 | 小学校入学前の子どもがいる | 17.2 | 46.5 | 22.1 | 12.9 | 0.5 | 0.7 | 21.5 | 40.7 | 16.6 | 18.3 | 2.2 | 0.7 |
| | 小学生の子どもがいる | 23.9 | 45.0 | 16.7 | 11.2 | 2.7 | 0.6 | 15.9 | 36.6 | 20.0 | 19.4 | 7.7 | 0.6 |
| | 中学生の子どもがいる | 26.6 | 39.7 | 18.5 | 12.5 | 2.7 | - | 16.5 | 34.9 | 14.0 | 17.1 | 17.5 | - |
| | 高校生の子どもがいる | 14.8 | 46.8 | 17.9 | 18.4 | 2.1 | - | 8.9 | 33.5 | 19.3 | 17.5 | 20.7 | - |
| | 大学や専門学校などの学生で未成年の子どもがいる | 14.1 | 57.7 | 17.9 | 10.4 | - | - | 10.5 | 29.0 | 24.8 | 18.2 | 17.5 | - |
| | 大学や専門学校などの学生で成人している子どもがいる | 19.1 | 42.2 | 13.0 | 19.8 | 5.9 | - | 7.7 | 32.9 | 20.9 | 11.5 | 27.0 | - |
| | 社会人(学生ではない)で未成年の子どもがいる | 16.6 | 27.9 | 23.4 | 27.9 | 4.2 | - | 9.7 | 33.6 | 11.2 | 14.6 | 30.8 | - |
| | 社会人(学生ではない)で成人している子どもがいる | 23.3 | 41.1 | 16.0 | 16.5 | 2.4 | 0.7 | 9.7 | 35.1 | 18.1 | 13.8 | 22.4 | 0.9 |
| | 子どもはいない | 24.0 | 43.1 | 17.4 | 11.7 | 3.9 | - | 14.8 | 31.8 | 15.5 | 11.6 | 26.1 | 0.2 |
| | 無回答 | 13.5 | 37.7 | 19.0 | 16.9 | 8.9 | 3.9 | 1.6 | 36.1 | 17.3 | 14.3 | 24.3 | 6.3 |
| 職業 | 農林漁業 | 18.5 | 58.7 | 8.5 | 11.2 | 3.1 | - | 7.6 | 37.4 | 7.3 | 13.5 | 34.3 | - |
| | 自営業 | 26.0 | 40.6 | 12.2 | 15.8 | 4.4 | 1.0 | 13.1 | 32.2 | 17.1 | 16.7 | 20.2 | 0.6 |
| | 自由業 | 37.4 | 26.1 | 16.8 | 19.8 | - | - | 27.0 | 12.3 | 12.2 | - | 48.4 | - |
| | 経営・管理職 | 24.9 | 38.8 | 19.5 | 11.0 | 5.9 | - | 11.9 | 31.8 | 12.6 | 13.8 | 29.9 | - |
| | 事務職 | 21.7 | 43.9 | 21.8 | 11.4 | 1.1 | - | 16.3 | 40.6 | 17.2 | 9.9 | 16.0 | - |
| | 専門・技術職 | 22.7 | 39.9 | 17.3 | 17.9 | 1.6 | 0.5 | 8.7 | 35.5 | 17.7 | 17.2 | 20.4 | 0.5 |
| | 教育職 | 34.1 | 39.8 | 20.5 | 3.6 | 2.1 | - | 23.7 | 45.8 | 13.4 | 8.3 | 8.9 | - |
| | 作業・技能職 | 18.9 | 47.7 | 21.1 | 10.8 | 1.5 | - | 11.2 | 36.0 | 17.5 | 14.1 | 21.2 | - |
| | 販売・サービス業 | 19.9 | 52.6 | 11.8 | 13.8 | 1.9 | - | 11.6 | 42.1 | 13.7 | 9.5 | 23.0 | - |
| | 主婦(夫)A | 19.6 | 40.9 | 18.9 | 15.4 | 5.2 | - | 14.8 | 34.6 | 16.9 | 15.9 | 17.3 | 0.6 |
| | 主婦(夫)B | 21.6 | 50.3 | 13.7 | 13.0 | 1.2 | 0.3 | 10.4 | 36.2 | 16.0 | 17.0 | 19.5 | 0.9 |
| | 学生 | 45.2 | 34.9 | 11.9 | 5.9 | 2.1 | - | 35.8 | 37.0 | 12.1 | 8.6 | 6.5 | - |
| | その他 | 16.2 | 45.3 | 13.8 | 20.4 | 3.5 | 0.8 | 11.8 | 28.2 | 17.8 | 15.8 | 24.6 | 1.9 |
| | 無職 | 21.5 | 33.9 | 19.8 | 19.3 | 4.6 | 0.9 | 8.0 | 28.2 | 20.0 | 13.5 | 29.4 | 0.9 |
| | 無回答 | 23.5 | 33.9 | 15.8 | 19.8 | 2.1 | 4.9 | - | 33.0 | 25.9 | 26.1 | 7.0 | 8.0 |
| 勤務地 | 市内 | 21.3 | 42.8 | 17.6 | 14.7 | 3.1 | 0.4 | 13.5 | 35.0 | 17.8 | 14.3 | 19.0 | 0.5 |
| | 市外 | 22.5 | 45.8 | 17.2 | 12.2 | 2.2 | - | 13.4 | 37.6 | 15.5 | 12.5 | 20.7 | 0.2 |
| | 働いていない | 23.2 | 39.5 | 18.0 | 15.7 | 3.3 | 0.4 | 10.8 | 31.7 | 17.3 | 15.8 | 23.7 | 0.7 |
| | 無回答 | 27.2 | 35.6 | 11.2 | 18.8 | 3.5 | 3.7 | 12.0 | 28.0 | 15.9 | 8.4 | 31.4 | 4.2 |
| 居住地区 | 焼津 | 17.5 | 43.4 | 21.9 | 12.7 | 3.9 | 0.7 | 12.0 | 36.9 | 17.4 | 11.1 | 22.1 | 0.6 |
| | 大村 | 23.0 | 50.5 | 15.6 | 8.4 | 2.5 | - | 19.9 | 46.8 | 13.9 | 8.6 | 10.8 | - |
| | 豊田 | 14.5 | 42.0 | 20.7 | 20.1 | 2.7 | - | 8.5 | 33.1 | 20.8 | 14.2 | 23.0 | 0.4 |
| | 小川 | 14.3 | 41.1 | 26.9 | 13.9 | 3.8 | - | 13.3 | 40.4 | 13.7 | 10.9 | 21.7 | - |
| | 港 | 23.8 | 44.6 | 17.1 | 12.4 | 2.2 | - | 18.4 | 44.3 | 14.6 | 6.3 | 15.7 | 0.7 |
| | 東益津 | 46.5 | 33.0 | 11.4 | 9.2 | - | - | 5.9 | 33.6 | 20.8 | 15.8 | 21.7 | 2.1 |
| | 大富 | 25.7 | 42.2 | 17.1 | 12.3 | 2.4 | 0.2 | 14.3 | 33.7 | 18.7 | 14.3 | 18.5 | 0.4 |
| | 和田 | 24.9 | 49.6 | 7.5 | 15.4 | 2.6 | - | 13.4 | 31.9 | 6.4 | 21.0 | 27.2 | - |
| | 大井川 | 27.0 | 39.2 | 12.9 | 16.8 | 3.4 | 0.7 | 6.7 | 21.5 | 19.8 | 22.6 | 28.4 | 1.0 |
| | その他 | 17.8 | 42.3 | 12.2 | 22.6 | 3.9 | 1.1 | 25.7 | 24.8 | 13.4 | 12.3 | 23.8 | - |
| | 無回答 | 25.7 | 34.4 | 12.0 | 14.0 | 5.5 | 8.4 | 6.6 | 46.0 | 9.9 | 15.5 | 13.6 | 8.4 |
| 居住形態 | 戸建住宅(持ち家) | 23.0 | 42.4 | 17.4 | 14.2 | 2.6 | 0.3 | 11.5 | 34.4 | 17.4 | 14.4 | 21.7 | 0.6 |
| | 戸建住宅(借家) | 16.9 | 47.2 | 12.3 | 19.4 | 4.2 | - | 14.2 | 27.9 | 7.4 | 24.5 | 26.0 | - |
| | 共同住宅・長屋(分譲) | 11.4 | 42.1 | 39.8 | 6.7 | - | - | 20.7 | 38.3 | 19.3 | 4.2 | 17.5 | - |
| | 共同住宅・長屋(賃貸) | 20.0 | 45.5 | 15.5 | 15.4 | 3.6 | - | 21.2 | 37.8 | 13.9 | 8.7 | 18.5 | - |
| | 公営住宅 | 18.0 | 41.5 | 12.7 | 22.4 | 5.4 | - | 13.8 | 30.3 | 33.5 | - | 22.4 | - |
| | その他 | 19.5 | 31.3 | 15.7 | 20.5 | 8.7 | 4.3 | 19.6 | 15.2 | 16.8 | 13.1 | 31.0 | 4.3 |
| | 無回答 | 26.4 | 22.2 | 16.4 | 15.6 | 12.2 | 7.2 | 9.0 | 44.5 | 6.6 | 22.6 | 10.1 | 7.2 |

| | | 問24 あなたは、身近な商店街に、にぎわいを感じますか。(○は1つ) | | | | | | | 問25 あなたは、まちづくり活動(NPOやボランティア活動)に参加したいと思いますか。(○は1つ) | | | | | |
|--------|---------------------------|------------------------------------|-----------------|--------------|---------------|-----------|-------|-----|---|--------------|------------------------|---------|-------|------|
| | | 大いににぎわっていると感じる | ある程度にぎわっていると感じる | あまりにぎわいを感じない | ほとんどにぎわいを感じない | 身近に商店街がない | わからない | 無回答 | 参加している | 機会があれば、参加したい | 興味・関心はあるが、事情があり、参加できない | 参加したくない | わからない | 無回答 |
| 全体 | | 0.4 | 5.8 | 23.0 | 35.5 | 29.5 | 5.2 | 0.6 | 5.5 | 25.2 | 20.9 | 24.1 | 23.2 | 1.1 |
| 性別 | 男性 | 0.3 | 5.5 | 25.3 | 35.9 | 27.0 | 5.5 | 0.5 | 6.6 | 23.4 | 19.4 | 25.7 | 24.2 | 0.8 |
| | 女性 | 0.5 | 6.1 | 20.7 | 35.2 | 31.9 | 4.9 | 0.6 | 4.4 | 26.9 | 22.4 | 22.7 | 22.3 | 1.4 |
| | その他 | - | - | - | - | - | - | - | - | - | - | - | - | - |
| | 無回答 | - | - | - | - | - | - | - | - | - | - | - | - | - |
| 年代 | 10代 | - | 11.4 | 28.6 | 28.9 | 31.1 | - | - | 5.7 | 42.3 | 13.7 | 21.4 | 16.9 | - |
| | 20代 | - | 5.3 | 23.1 | 40.9 | 22.9 | 7.8 | - | 1.0 | 30.8 | 13.6 | 29.8 | 24.8 | - |
| | 30代 | - | 3.8 | 19.7 | 40.3 | 30.7 | 5.6 | - | 0.6 | 18.8 | 16.5 | 36.1 | 27.9 | - |
| | 40代 | 0.7 | 4.2 | 20.8 | 35.2 | 33.6 | 5.0 | 0.5 | 4.3 | 26.5 | 18.4 | 26.3 | 24.3 | 0.3 |
| | 50代 | 0.8 | 3.6 | 20.5 | 43.7 | 28.3 | 2.9 | 0.2 | 6.2 | 26.7 | 17.0 | 22.8 | 26.3 | 1.0 |
| | 60～64歳 | 0.5 | 8.0 | 28.4 | 30.3 | 26.9 | 5.0 | 1.0 | 7.9 | 27.4 | 26.4 | 15.4 | 21.4 | 1.5 |
| | 65～69歳 | 0.9 | 4.2 | 21.9 | 37.1 | 30.5 | 5.0 | 0.4 | 6.6 | 25.1 | 27.5 | 22.8 | 17.6 | 0.4 |
| | 70代以上 | 0.2 | 8.7 | 25.5 | 28.1 | 30.2 | 6.0 | 1.2 | 8.9 | 22.0 | 27.0 | 18.5 | 20.6 | 2.9 |
| | 無回答 | - | - | - | - | - | - | - | - | - | - | - | - | - |
| 子どもの有無 | 小学校入学前の子どもがいる | - | 0.6 | 16.4 | 44.7 | 28.5 | 9.2 | 0.7 | 2.3 | 18.4 | 24.1 | 30.0 | 24.5 | 0.7 |
| | 小学生の子どもがいる | - | 3.7 | 22.3 | 35.2 | 33.5 | 4.7 | 0.6 | 2.9 | 19.9 | 21.1 | 31.9 | 23.1 | 1.1 |
| | 中学生の子どもがいる | - | 4.9 | 27.3 | 34.6 | 29.5 | 3.8 | - | 5.1 | 28.2 | 16.5 | 26.5 | 23.8 | - |
| | 高校生の子どもがいる | - | 1.5 | 24.6 | 42.8 | 26.6 | 4.6 | - | 9.1 | 20.7 | 14.7 | 22.7 | 31.9 | 0.9 |
| | 大学や専門学校などの学生で未成年の子どもがいる | - | 5.2 | 22.4 | 40.2 | 28.2 | 3.9 | - | 5.6 | 31.0 | 20.4 | 23.5 | 19.5 | - |
| | 大学や専門学校などの学生で成人している子どもがいる | 1.0 | 1.0 | 15.9 | 45.8 | 27.3 | 9.0 | - | 9.2 | 18.2 | 17.3 | 23.9 | 31.5 | - |
| | 社会人(学生ではない)で未成年の子どもがいる | - | 2.1 | 30.9 | 34.4 | 30.5 | 2.1 | - | - | 17.3 | 20.2 | 29.2 | 31.5 | 1.8 |
| | 社会人(学生ではない)で成人している子どもがいる | 0.4 | 7.0 | 24.0 | 33.7 | 28.7 | 5.4 | 0.8 | 8.5 | 23.6 | 25.2 | 19.1 | 22.3 | 1.4 |
| | 子どもはいない | 0.5 | 6.5 | 23.5 | 35.0 | 29.9 | 4.3 | 0.3 | 2.4 | 29.4 | 15.4 | 29.5 | 22.8 | 0.5 |
| | 無回答 | 1.6 | 6.6 | 19.5 | 37.6 | 23.4 | 7.3 | 3.9 | 2.4 | 22.5 | 17.4 | 16.8 | 29.7 | 11.2 |
| 職業 | 農林漁業 | - | 7.1 | 21.9 | 39.7 | 28.1 | 3.1 | - | 10.2 | 30.0 | 22.0 | 18.8 | 19.1 | - |
| | 自営業 | 1.0 | 3.9 | 19.9 | 44.8 | 21.1 | 9.2 | - | 3.9 | 28.9 | 23.9 | 20.4 | 21.9 | 1.0 |
| | 自由業 | - | 7.3 | 11.6 | 46.5 | 22.8 | 11.8 | - | - | 24.2 | 21.5 | 20.0 | 34.3 | - |
| | 経営・管理職 | - | 1.6 | 24.3 | 45.5 | 24.2 | 4.3 | - | 15.6 | 19.7 | 16.5 | 17.4 | 30.8 | - |
| | 事務職 | 1.2 | 4.6 | 21.6 | 39.0 | 28.7 | 3.8 | 1.0 | 5.4 | 28.1 | 19.8 | 23.0 | 23.7 | - |
| | 専門・技術職 | - | 8.3 | 21.9 | 42.1 | 24.8 | 2.3 | 0.5 | 5.6 | 23.1 | 21.8 | 33.3 | 15.7 | 0.5 |
| | 教育職 | - | 2.4 | 20.6 | 40.7 | 27.5 | 8.7 | - | 5.5 | 36.0 | 23.0 | 7.6 | 26.4 | 1.5 |
| | 作業・技能職 | 0.4 | 6.3 | 25.2 | 39.3 | 27.0 | 1.8 | - | 3.5 | 22.0 | 16.7 | 37.1 | 20.8 | - |
| | 販売・サービス業 | - | 5.5 | 16.5 | 37.2 | 33.2 | 7.6 | - | 2.8 | 29.0 | 22.4 | 18.8 | 26.9 | - |
| | 主婦(夫)A | 0.4 | 4.7 | 24.4 | 35.0 | 29.1 | 5.9 | 0.4 | 3.2 | 25.0 | 17.3 | 27.0 | 27.1 | 0.4 |
| | 主婦(夫)B | 1.0 | 7.6 | 19.1 | 28.2 | 39.3 | 4.2 | 0.5 | 5.1 | 20.1 | 29.7 | 22.2 | 21.4 | 1.6 |
| | 学生 | - | 6.3 | 36.2 | 30.3 | 27.1 | - | - | 3.9 | 46.9 | 11.5 | 17.3 | 20.4 | - |
| | その他 | - | 4.7 | 24.7 | 37.7 | 25.5 | 7.4 | - | 4.8 | 19.6 | 18.4 | 25.3 | 30.2 | 1.6 |
| | 無職 | 0.2 | 7.0 | 24.7 | 27.2 | 32.4 | 7.1 | 1.4 | 8.4 | 23.0 | 22.6 | 22.2 | 21.2 | 2.6 |
| | | 無回答 | - | 5.4 | 17.6 | 33.0 | 32.8 | 6.2 | 4.9 | 1.9 | 25.3 | 19.7 | 16.4 | 25.8 |
| 勤務地 | 市内 | 0.7 | 5.0 | 21.8 | 40.0 | 27.2 | 5.3 | 0.1 | 5.5 | 26.6 | 19.5 | 24.8 | 22.8 | 0.8 |
| | 市外 | - | 5.7 | 23.5 | 38.0 | 28.0 | 4.4 | 0.3 | 4.1 | 23.8 | 20.4 | 26.3 | 25.2 | 0.2 |
| | 働いていない | 0.4 | 6.9 | 24.4 | 27.3 | 34.2 | 6.0 | 0.8 | 6.6 | 24.6 | 24.0 | 21.6 | 21.2 | 1.9 |
| | 無回答 | 0.7 | 6.5 | 20.3 | 35.1 | 28.2 | 5.0 | 4.2 | 7.1 | 25.1 | 15.5 | 21.3 | 26.8 | 4.2 |
| 居住地区 | 焼津 | 0.3 | 6.4 | 25.6 | 50.0 | 11.6 | 5.7 | 0.4 | 3.8 | 19.5 | 23.0 | 29.6 | 22.3 | 1.9 |
| | 大村 | - | 0.9 | 27.4 | 49.9 | 17.8 | 3.9 | - | 5.4 | 25.6 | 21.9 | 20.7 | 26.3 | - |
| | 豊田 | 0.7 | 5.0 | 21.4 | 27.9 | 38.6 | 6.6 | - | 4.3 | 21.4 | 24.3 | 20.2 | 29.3 | 0.4 |
| | 小川 | - | 6.6 | 24.6 | 40.5 | 23.6 | 4.1 | 0.6 | 2.9 | 33.1 | 16.6 | 24.5 | 22.2 | 0.7 |
| | 港 | 0.8 | 5.8 | 26.1 | 39.8 | 21.6 | 4.6 | 1.3 | 8.4 | 23.3 | 22.8 | 25.3 | 19.5 | 0.7 |
| | 東益津 | - | 1.9 | 22.5 | 44.9 | 28.4 | 2.3 | - | 9.4 | 25.9 | 17.7 | 24.0 | 22.1 | 0.9 |
| | 大富 | 0.5 | 8.3 | 22.5 | 26.6 | 37.8 | 4.2 | - | 4.2 | 28.5 | 18.4 | 21.5 | 25.7 | 1.8 |
| | 和田 | 0.7 | 2.2 | 25.1 | 17.1 | 47.8 | 6.4 | 0.7 | 9.2 | 21.2 | 21.3 | 25.2 | 23.1 | - |
| | 大井川 | 0.3 | 7.7 | 17.2 | 24.5 | 42.9 | 6.8 | 0.7 | 6.9 | 27.6 | 18.3 | 27.2 | 18.9 | 1.1 |
| | その他 | 0.7 | 6.6 | 22.1 | 43.8 | 20.1 | 4.1 | 2.7 | 4.8 | 29.8 | 25.1 | 21.5 | 18.1 | 0.7 |
| | | 無回答 | - | 8.4 | 16.6 | 34.0 | 26.9 | 8.8 | 5.2 | 5.8 | 28.2 | 19.4 | 15.0 | 23.2 |
| 居住形態 | 戸建住宅(持ち家) | 0.5 | 6.1 | 22.9 | 34.8 | 30.5 | 4.7 | 0.4 | 6.1 | 24.9 | 20.9 | 23.9 | 23.1 | 1.1 |
| | 戸建住宅(借家) | - | 2.9 | 22.1 | 34.3 | 38.5 | 2.1 | - | 1.8 | 24.9 | 20.5 | 29.7 | 23.1 | - |
| | 共同住宅・長屋(分譲) | - | 8.4 | 33.1 | 46.6 | 6.7 | 5.3 | - | 4.2 | 43.5 | 41.3 | 7.3 | 3.7 | - |
| | 共同住宅・長屋(賃貸) | - | 4.8 | 24.2 | 38.1 | 22.7 | 9.6 | 0.5 | 2.5 | 26.8 | 18.0 | 28.1 | 24.6 | - |
| | 公営住宅 | - | 8.6 | 36.7 | 14.9 | 25.9 | 13.9 | - | 6.0 | 8.6 | 21.5 | 41.5 | 22.4 | - |
| | その他 | - | - | 10.0 | 63.6 | 19.4 | 2.7 | 4.3 | - | 29.6 | 17.9 | 17.1 | 28.4 | 7.0 |
| | 無回答 | - | 3.5 | 16.5 | 36.7 | 27.1 | 9.0 | 7.2 | - | 20.3 | 23.9 | 14.4 | 31.7 | 9.8 |

| | 問26 あなたは、まわりに認められ(人権が)尊重されていると思いますか。(○は1つ) | | | | | | 問27 あなたは、「夫は外で働き、妻は家庭を守るべきである」という考え方に対して、どのように考えますか。(○は1つ) | | | | | | |
|--------|--|--------------|----------------|--------|-------|------|--|------------|------------|------|-------|------|------|
| | そう思う | どちらかといえばそう思う | どちらかといえばそう思わない | そう思わない | わからない | 無回答 | 賛成 | どちらかといえば賛成 | どちらかといえば反対 | 反対 | わからない | 無回答 | |
| 全体 | 10.4 | 38.8 | 9.6 | 11.5 | 28.9 | 0.8 | 3.7 | 17.5 | 27.6 | 31.5 | 19.1 | 0.6 | |
| 性別 | 男性 | 9.0 | 39.2 | 10.1 | 13.2 | 27.9 | 0.6 | 4.8 | 20.0 | 26.2 | 28.5 | 19.6 | 1.0 |
| | 女性 | 11.7 | 38.5 | 9.2 | 9.9 | 29.7 | 1.0 | 2.5 | 15.0 | 29.0 | 34.4 | 18.7 | 0.4 |
| | その他 | - | - | - | - | - | - | - | - | - | - | - | - |
| | 無回答 | - | - | - | - | - | - | - | - | - | - | - | - |
| 年代 | 10代 | 36.1 | 38.6 | 7.7 | 6.0 | 11.7 | - | 7.5 | 9.4 | 15.2 | 44.8 | 23.1 | - |
| | 20代 | 13.9 | 49.5 | 7.6 | 9.3 | 19.7 | - | 3.1 | 8.3 | 25.5 | 40.9 | 20.2 | 2.0 |
| | 30代 | 8.6 | 43.2 | 9.5 | 12.0 | 26.8 | - | 1.8 | 13.3 | 25.1 | 38.6 | 21.2 | - |
| | 40代 | 13.1 | 38.0 | 10.0 | 13.4 | 25.2 | 0.3 | 3.4 | 10.7 | 25.9 | 37.9 | 22.1 | - |
| | 50代 | 9.7 | 42.5 | 9.7 | 12.5 | 25.7 | - | 0.8 | 16.0 | 31.4 | 34.2 | 17.4 | - |
| | 60～64歳 | 4.0 | 38.8 | 12.4 | 11.4 | 31.9 | 1.5 | 4.5 | 23.9 | 27.4 | 26.9 | 15.4 | 2.0 |
| | 65～69歳 | 6.2 | 29.7 | 12.2 | 13.6 | 37.1 | 1.3 | 3.1 | 21.1 | 33.2 | 26.9 | 15.8 | - |
| | 70代以上 | 9.2 | 33.5 | 8.9 | 10.4 | 36.0 | 2.1 | 6.2 | 26.2 | 28.1 | 20.2 | 18.3 | 1.0 |
| 無回答 | - | - | - | - | - | - | - | - | - | - | - | - | |
| 子どもの有無 | 小学校入学前の子どもがいる | 12.0 | 45.0 | 11.1 | 12.5 | 18.7 | 0.7 | 1.5 | 12.1 | 23.1 | 43.5 | 19.1 | 0.7 |
| | 小学生の子どもがいる | 13.5 | 39.3 | 12.2 | 9.1 | 25.4 | 0.6 | 3.9 | 15.6 | 26.5 | 35.5 | 17.9 | 0.6 |
| | 中学生の子どもがいる | 15.1 | 38.5 | 10.8 | 8.9 | 26.8 | - | 4.8 | 16.1 | 32.2 | 29.7 | 17.2 | - |
| | 高校生の子どもがいる | 6.6 | 38.0 | 13.3 | 16.5 | 25.7 | - | 5.8 | 12.5 | 26.3 | 38.6 | 16.7 | - |
| | 大学や専門学校などの学生で未成年の子どもがいる | 16.5 | 35.6 | 10.4 | 13.9 | 23.6 | - | - | 11.3 | 29.6 | 48.6 | 10.4 | - |
| | 大学や専門学校などの学生で成人している子どもがいる | 13.9 | 42.9 | 8.5 | 4.5 | 30.2 | - | 2.8 | 12.8 | 29.3 | 31.9 | 23.2 | - |
| | 社会人(学生ではない)で未成年の子どもがいる | 7.5 | 32.8 | 13.7 | 17.1 | 27.1 | 1.8 | 8.8 | 21.7 | 20.2 | 28.6 | 20.7 | - |
| | 社会人(学生ではない)で成人している子どもがいる | 9.3 | 36.2 | 9.9 | 10.6 | 32.8 | 1.1 | 4.7 | 22.6 | 29.1 | 25.4 | 17.6 | 0.6 |
| | 子どもはいない | 10.7 | 40.8 | 9.1 | 13.1 | 26.0 | 0.3 | 2.3 | 12.1 | 25.5 | 36.6 | 22.8 | 0.7 |
| 無回答 | 2.4 | 38.0 | 4.8 | 14.8 | 33.7 | 6.3 | 1.6 | 23.2 | 30.2 | 22.5 | 18.6 | 3.9 | |
| 職業 | 農林漁業 | 5.0 | 45.8 | 7.2 | 14.8 | 27.2 | - | 11.6 | 23.2 | 20.0 | 23.1 | 22.1 | - |
| | 自営業 | 10.6 | 35.4 | 5.6 | 13.4 | 34.1 | 1.0 | 4.3 | 19.9 | 22.4 | 34.2 | 19.2 | - |
| | 自由業 | 27.0 | 50.6 | - | 7.0 | 15.4 | - | - | 23.8 | 12.5 | 29.8 | 18.8 | 15.0 |
| | 経営・管理職 | 7.4 | 52.7 | 10.4 | 4.7 | 24.8 | - | 5.1 | 15.0 | 28.3 | 27.0 | 24.6 | - |
| | 事務職 | 13.1 | 43.2 | 7.7 | 11.7 | 24.3 | - | 2.1 | 12.5 | 29.6 | 37.1 | 18.7 | - |
| | 専門・技術職 | 16.4 | 39.4 | 14.9 | 10.9 | 17.9 | 0.5 | 2.2 | 6.9 | 31.1 | 43.1 | 16.1 | 0.5 |
| | 教育職 | 18.4 | 50.6 | 9.9 | 4.0 | 17.1 | - | 1.5 | 6.6 | 32.3 | 43.8 | 15.8 | - |
| | 作業・技能職 | 4.9 | 41.7 | 11.0 | 16.7 | 25.6 | - | 3.5 | 17.3 | 26.3 | 34.1 | 18.7 | - |
| | 販売・サービス業 | 12.1 | 40.7 | 10.4 | 11.3 | 25.6 | - | 1.3 | 16.8 | 26.9 | 36.9 | 18.2 | - |
| | 主婦(夫)A | 9.5 | 38.5 | 8.1 | 12.9 | 30.7 | 0.4 | 0.8 | 17.0 | 31.6 | 31.4 | 19.0 | 0.4 |
| | 主婦(夫)B | 10.6 | 35.7 | 10.4 | 7.0 | 35.4 | 0.8 | 5.0 | 21.9 | 30.9 | 22.9 | 19.3 | - |
| | 学生 | 25.2 | 49.6 | 7.1 | 4.3 | 13.9 | - | 2.1 | 5.8 | 12.1 | 63.8 | 13.4 | 2.8 |
| | その他 | 8.6 | 39.2 | 7.7 | 10.7 | 33.8 | - | 3.2 | 14.4 | 38.8 | 25.9 | 17.7 | - |
| | 無職 | 7.3 | 28.8 | 10.1 | 14.4 | 37.2 | 2.2 | 5.6 | 26.5 | 24.1 | 20.0 | 22.4 | 1.4 |
| 無回答 | 3.0 | 38.1 | 15.9 | 7.5 | 25.1 | 10.4 | 11.6 | 11.6 | 27.9 | 31.5 | 12.5 | 4.9 | |
| 勤務地 | 市内 | 9.8 | 42.0 | 8.8 | 12.7 | 26.3 | 0.4 | 2.8 | 16.1 | 28.2 | 33.9 | 18.9 | 0.2 |
| | 市外 | 11.8 | 41.9 | 10.6 | 9.9 | 25.6 | 0.2 | 3.1 | 13.6 | 29.1 | 35.2 | 18.6 | 0.4 |
| | 働いていない | 10.7 | 33.5 | 9.0 | 11.6 | 33.8 | 1.3 | 5.1 | 23.0 | 25.0 | 26.2 | 19.7 | 0.9 |
| | 無回答 | 4.6 | 27.3 | 13.9 | 10.6 | 38.7 | 4.9 | 5.5 | 17.4 | 30.9 | 22.7 | 19.3 | 4.2 |
| 居住地区 | 焼津 | 7.2 | 42.0 | 8.9 | 13.3 | 28.0 | 0.6 | 4.9 | 14.0 | 28.0 | 31.8 | 21.0 | 0.4 |
| | 大村 | 8.9 | 42.6 | 8.7 | 6.5 | 33.4 | - | - | 12.6 | 33.3 | 34.1 | 18.2 | 1.8 |
| | 豊田 | 12.3 | 40.1 | 8.6 | 9.2 | 28.9 | 0.8 | 2.4 | 13.8 | 27.5 | 35.7 | 20.2 | 0.4 |
| | 小川 | 8.8 | 39.8 | 9.0 | 10.7 | 31.3 | 0.4 | 1.8 | 19.7 | 19.5 | 35.3 | 23.7 | - |
| | 港 | 12.3 | 37.0 | 11.6 | 9.5 | 28.3 | 1.3 | 5.7 | 15.9 | 32.6 | 26.6 | 19.2 | - |
| | 東益津 | 9.2 | 39.5 | 13.0 | 11.0 | 26.3 | 0.9 | 2.4 | 26.3 | 30.3 | 26.2 | 12.9 | 1.9 |
| | 大富 | 12.0 | 38.2 | 10.6 | 13.3 | 25.3 | 0.6 | 5.2 | 19.7 | 23.4 | 33.5 | 18.1 | - |
| | 和田 | 8.4 | 35.2 | 8.9 | 16.0 | 30.9 | 0.6 | 4.3 | 16.6 | 29.5 | 27.7 | 21.9 | - |
| | 大井川 | 11.6 | 35.5 | 7.7 | 12.3 | 32.2 | 0.7 | 2.9 | 19.0 | 27.3 | 32.2 | 17.6 | 1.0 |
| | その他 | 14.5 | 34.9 | 12.1 | 12.9 | 24.7 | 0.9 | 6.7 | 24.6 | 32.3 | 21.1 | 14.7 | 0.7 |
| 無回答 | 2.6 | 40.7 | 9.5 | 6.8 | 31.9 | 8.4 | - | 14.4 | 30.3 | 28.2 | 18.8 | 8.4 | |
| 居住形態 | 戸建住宅(持ち家) | 10.6 | 38.5 | 9.7 | 11.0 | 29.5 | 0.7 | 3.9 | 18.3 | 28.2 | 30.7 | 18.6 | 0.4 |
| | 戸建住宅(借家) | 7.8 | 44.0 | 7.9 | 9.6 | 30.6 | - | 6.1 | 19.6 | 26.0 | 38.3 | 10.0 | - |
| | 共同住宅・長屋(分譲) | 3.6 | 33.7 | 19.5 | 7.8 | 35.4 | - | - | 3.6 | 41.9 | 31.1 | 23.4 | - |
| | 共同住宅・長屋(賃貸) | 12.1 | 43.4 | 8.2 | 14.1 | 22.3 | - | 3.1 | 12.9 | 22.2 | 36.3 | 25.4 | - |
| | 公営住宅 | - | 39.7 | 9.5 | 22.4 | 28.5 | - | - | 6.0 | 40.2 | 34.6 | 19.2 | - |
| | その他 | 8.7 | 20.7 | 7.8 | 32.7 | 25.9 | 4.3 | - | 11.0 | 16.0 | 39.8 | 14.9 | 18.4 |
| 無回答 | - | 45.2 | 9.8 | 6.6 | 28.6 | 9.8 | - | 13.8 | 26.3 | 32.9 | 19.9 | 7.2 | |

| | | 問28 あなたは、広報やいづ(7月1日号・11月1日号)に折り込まれて配布される男女共同参画情報紙Aしおかせを読んだことがありますか。(○は1つ) | | | 問29 男女共同参画社会を形成していくことの必要性が理解できましたか。(○は1つ) | | | | |
|--------|---------------------------|---|----------|------|---|---------------|------------------|----------|------|
| | | 読んだことがある | 読んだことはない | 無回答 | 理解できた | どちらかといえば理解できた | どちらかといえば理解できなかった | 理解できなかった | 無回答 |
| 全体 | | 29.5 | 69.9 | 0.5 | 13.8 | 62.9 | 16.1 | 3.3 | 3.8 |
| 性別 | 男性 | 26.0 | 73.6 | 0.4 | 14.5 | 61.3 | 16.2 | 4.4 | 3.6 |
| | 女性 | 32.9 | 66.4 | 0.7 | 13.3 | 64.1 | 16.1 | 2.5 | 3.9 |
| | その他 | - | - | - | - | - | - | - | - |
| | 無回答 | - | - | - | - | - | - | - | - |
| 年代 | 10代 | 6.0 | 94.0 | - | 33.3 | 33.3 | 33.3 | - | - |
| | 20代 | 15.9 | 84.1 | - | 22.3 | 49.0 | 17.6 | 11.2 | - |
| | 30代 | 18.3 | 81.7 | - | 12.4 | 62.7 | 12.4 | 9.7 | 2.7 |
| | 40代 | 27.0 | 73.0 | - | 16.5 | 59.1 | 15.5 | 4.5 | 4.5 |
| | 50代 | 31.4 | 68.1 | 0.5 | 16.6 | 61.7 | 20.9 | - | 0.8 |
| | 60～64歳 | 32.9 | 66.1 | 1.0 | 7.5 | 74.2 | 18.2 | - | - |
| | 65～69歳 | 34.2 | 65.4 | 0.4 | 10.5 | 69.1 | 18.0 | 1.2 | 1.2 |
| | 70代以上 | 40.8 | 58.0 | 1.3 | 12.3 | 63.8 | 13.8 | 3.0 | 7.1 |
| | 無回答 | - | - | - | - | - | - | - | - |
| 子どもの有無 | 小学校入学前の子どもがいる | 26.1 | 73.9 | - | 10.7 | 53.0 | 17.7 | 13.2 | 5.4 |
| | 小学生の子どもがいる | 27.5 | 72.5 | - | 19.7 | 56.4 | 15.6 | 6.7 | 1.6 |
| | 中学生の子どもがいる | 26.1 | 73.9 | - | 14.5 | 68.8 | 10.3 | 6.4 | - |
| | 高校生の子どもがいる | 29.0 | 71.0 | - | 6.0 | 68.9 | 18.0 | 4.0 | 3.2 |
| | 大学や専門学校などの学生で未成年の子どもがいる | 40.5 | 59.5 | - | - | 60.3 | 30.0 | 9.7 | - |
| | 大学や専門学校などの学生で成人している子どもがいる | 30.4 | 69.6 | - | 10.1 | 75.6 | 14.3 | - | - |
| | 社会人(学生ではない)で未成年の子どもがいる | 23.2 | 75.0 | 1.8 | 10.3 | 64.7 | 24.9 | - | - |
| | 社会人(学生ではない)で成人している子どもがいる | 37.9 | 61.2 | 0.8 | 11.5 | 66.2 | 16.4 | 1.9 | 4.0 |
| | 子どもはいない | 20.0 | 80.0 | - | 21.1 | 54.3 | 17.8 | 3.9 | 2.9 |
| | 無回答 | 28.0 | 65.6 | 6.3 | 14.3 | 59.9 | 8.6 | - | 17.1 |
| 職業 | 農林漁業 | 32.1 | 67.9 | - | 8.0 | 71.8 | 20.1 | - | - |
| | 自営業 | 30.0 | 70.0 | - | 6.8 | 67.9 | 21.6 | 3.8 | - |
| | 自由業 | 36.7 | 63.3 | - | - | 39.3 | 19.8 | 40.9 | - |
| | 経営・管理職 | 29.9 | 70.1 | - | 24.9 | 53.7 | 12.7 | 8.7 | - |
| | 事務職 | 29.5 | 70.5 | - | 12.6 | 74.5 | 8.5 | 1.2 | 3.2 |
| | 専門・技術職 | 28.2 | 71.2 | 0.5 | 16.7 | 61.7 | 17.3 | 4.3 | - |
| | 教育職 | 30.4 | 69.6 | - | 31.3 | 52.8 | 4.9 | 4.9 | 6.1 |
| | 作業・技能職 | 21.5 | 78.1 | 0.3 | 14.1 | 63.7 | 17.9 | 2.7 | 1.8 |
| | 販売・サービス業 | 29.9 | 69.5 | 0.6 | 17.3 | 59.3 | 19.7 | - | 3.7 |
| | 主婦(夫)A | 27.9 | 72.1 | - | 12.7 | 49.0 | 31.4 | 3.1 | 3.8 |
| | 主婦(夫)B | 39.1 | 59.9 | 1.1 | 14.3 | 62.2 | 17.2 | 1.4 | 4.9 |
| | 学生 | 8.0 | 92.0 | - | 34.8 | 65.2 | - | - | - |
| | その他 | 23.7 | 76.3 | - | 9.2 | 65.3 | 17.0 | 5.0 | 3.5 |
| | | 無職 | 36.7 | 62.3 | 1.1 | 12.4 | 65.1 | 11.1 | 4.1 |
| | 無回答 | 26.9 | 68.1 | 4.9 | - | 77.6 | 22.4 | - | - |
| 勤務地 | 市内 | 30.1 | 69.5 | 0.4 | 15.9 | 59.3 | 19.6 | 3.9 | 1.3 |
| | 市外 | 23.0 | 76.8 | 0.1 | 10.2 | 67.8 | 14.6 | 3.3 | 4.1 |
| | 働いていない | 34.9 | 64.4 | 0.8 | 14.8 | 63.1 | 13.5 | 2.8 | 5.9 |
| | | 無回答 | 31.9 | 66.2 | 1.9 | 7.2 | 67.2 | 14.7 | 3.6 |
| 居住地区 | 焼津 | 30.7 | 68.7 | 0.6 | 18.9 | 55.0 | 18.5 | 5.4 | 2.2 |
| | 大村 | 36.0 | 64.0 | - | 16.3 | 55.6 | 20.1 | 5.0 | 3.0 |
| | 豊田 | 28.4 | 70.7 | 0.9 | 10.1 | 72.5 | 13.3 | - | 4.1 |
| | 小川 | 28.7 | 71.3 | - | 17.6 | 69.6 | 1.5 | 4.9 | 6.4 |
| | 港 | 36.8 | 63.2 | - | 10.1 | 69.5 | 13.2 | 1.8 | 5.4 |
| | 東益津 | 27.8 | 72.2 | - | 16.3 | 58.7 | 15.5 | 9.4 | - |
| | 大富 | 27.3 | 72.4 | 0.4 | 9.5 | 57.4 | 25.9 | - | 7.3 |
| | 和田 | 33.8 | 66.2 | - | 20.0 | 52.8 | 18.9 | 5.9 | 2.4 |
| | 大井川 | 30.1 | 69.2 | 0.7 | 11.8 | 71.5 | 13.0 | 2.2 | 1.4 |
| | | その他 | 13.9 | 86.1 | - | 11.2 | 61.3 | 15.5 | 12.0 |
| | 無回答 | 26.9 | 64.6 | 8.4 | 11.8 | 54.5 | 21.6 | - | 12.0 |
| 居住形態 | 戸建住宅(持ち家) | 30.6 | 69.0 | 0.4 | 13.6 | 63.0 | 16.6 | 2.9 | 3.9 |
| | 戸建住宅(借家) | 22.4 | 77.6 | - | 27.1 | 49.2 | 13.1 | 10.7 | - |
| | 共同住宅・長屋(分譲) | 32.8 | 67.2 | - | 9.9 | 55.4 | 21.9 | - | 12.8 |
| | 共同住宅・長屋(賃貸) | 20.0 | 79.6 | 0.4 | 19.1 | 60.6 | 15.5 | 4.7 | - |
| | 公営住宅 | 16.3 | 83.7 | - | - | 100.0 | - | - | - |
| | | その他 | 45.5 | 54.5 | - | 9.4 | 61.0 | - | 19.1 |
| | 無回答 | 24.6 | 65.7 | 9.8 | - | 81.9 | 18.1 | - | - |

| | | 問30 あなたは、防災・減災のまちづくりをしていくために、市が今後重点的に取り組んでいくべきだと思うことはありますか。(〇は3つまで) | | | | | | | | | | | |
|--------|---------------------------|---|------------|-------------|-------------|-----------|--------------|-----------|---------|---------|-----------|-----|------|
| | | 公共施設の耐震化 | 住宅の耐震化への支援 | 避難場所や避難路の充実 | 防潮堤や河川堤防の整備 | 情報連絡体制の充実 | 消防救急・救護体制の強化 | 自主防災会への支援 | 必要物資の備蓄 | 防災訓練の実施 | 原子力災害への対策 | その他 | 無回答 |
| 全体 | | 18.6 | 23.3 | 50.7 | 44.0 | 23.0 | 23.9 | 7.5 | 31.9 | 2.6 | 14.0 | 3.1 | 8.3 |
| 性別 | 男性 | 17.0 | 23.9 | 48.4 | 44.9 | 20.3 | 25.0 | 8.5 | 31.5 | 2.6 | 15.7 | 3.5 | 8.0 |
| | 女性 | 20.1 | 22.8 | 52.9 | 43.1 | 25.6 | 22.9 | 6.5 | 32.3 | 2.6 | 12.4 | 2.7 | 8.7 |
| | その他 | - | - | - | - | - | - | - | - | - | - | - | - |
| | 無回答 | - | - | - | - | - | - | - | - | - | - | - | - |
| 年代 | 10代 | 28.9 | 36.1 | 42.5 | 48.0 | 11.7 | 16.9 | 7.7 | 38.6 | 2.0 | 9.7 | 5.7 | 7.7 |
| | 20代 | 23.7 | 32.1 | 44.9 | 43.0 | 17.4 | 14.2 | 4.0 | 33.3 | 3.0 | 7.8 | 4.0 | 14.6 |
| | 30代 | 20.8 | 30.0 | 46.8 | 47.1 | 13.9 | 21.5 | 4.9 | 34.3 | 3.0 | 12.9 | 3.5 | 8.7 |
| | 40代 | 17.0 | 24.0 | 55.3 | 43.7 | 21.3 | 25.8 | 3.8 | 30.4 | 2.0 | 10.7 | 5.5 | 7.4 |
| | 50代 | 16.4 | 22.8 | 53.3 | 43.3 | 23.6 | 28.5 | 6.7 | 35.8 | 1.7 | 14.6 | 2.3 | 7.2 |
| | 60～64歳 | 17.4 | 15.4 | 47.8 | 39.3 | 27.3 | 29.8 | 11.5 | 26.4 | 2.0 | 15.4 | 3.0 | 11.4 |
| | 65～69歳 | 13.5 | 19.9 | 58.5 | 39.3 | 30.2 | 26.9 | 10.8 | 33.6 | 2.7 | 16.0 | 1.8 | 6.9 |
| | 70代以上 | 18.5 | 18.5 | 49.9 | 45.7 | 28.1 | 23.5 | 10.8 | 29.3 | 3.3 | 18.3 | 1.7 | 6.4 |
| | 無回答 | - | - | - | - | - | - | - | - | - | - | - | - |
| 子どもの有無 | 小学校入学前の子どもがいる | 18.1 | 29.0 | 54.0 | 43.6 | 19.2 | 14.8 | 9.3 | 27.8 | 2.6 | 7.0 | 6.3 | 11.6 |
| | 小学生の子どもがいる | 18.5 | 25.5 | 47.3 | 45.4 | 16.2 | 17.6 | 7.0 | 24.9 | 3.0 | 10.0 | 4.1 | 10.8 |
| | 中学生の子どもがいる | 18.1 | 27.3 | 56.7 | 55.4 | 14.6 | 24.9 | 7.1 | 32.8 | 2.8 | 11.2 | 4.3 | 4.3 |
| | 高校生の子どもがいる | 17.6 | 24.7 | 59.7 | 49.2 | 16.1 | 24.0 | 6.6 | 31.3 | 2.8 | 9.6 | 6.9 | 5.0 |
| | 大学や専門学校などの学生で未成年の子どもがいる | 19.0 | 29.6 | 78.2 | 42.5 | 21.7 | 28.8 | 10.5 | 38.8 | - | 6.1 | 5.2 | 3.0 |
| | 大学や専門学校などの学生で成人している子どもがいる | 18.5 | 22.2 | 56.8 | 44.4 | 19.5 | 27.8 | 4.9 | 38.8 | 1.4 | 15.3 | 4.9 | 6.7 |
| | 社会人(学生ではない)で未成年の子どもがいる | 13.8 | 22.3 | 56.4 | 34.5 | 27.6 | 13.8 | 5.1 | 40.6 | - | 10.5 | 2.4 | 12.9 |
| | 社会人(学生ではない)で成人している子どもがいる | 16.4 | 18.2 | 51.0 | 44.6 | 26.8 | 25.1 | 9.1 | 31.6 | 3.1 | 17.4 | 2.1 | 7.5 |
| | 子どもはいない | 21.2 | 27.5 | 48.9 | 41.1 | 20.6 | 24.0 | 5.7 | 34.0 | 2.6 | 12.5 | 3.1 | 9.5 |
| | 無回答 | 22.0 | 32.2 | 34.9 | 36.3 | 32.3 | 23.0 | 8.8 | 19.1 | - | 12.1 | 7.5 | 11.5 |
| 職業 | 農林漁業 | 23.6 | 11.8 | 57.4 | 48.3 | 33.7 | 18.1 | 11.4 | 29.6 | - | 19.6 | 2.0 | 3.0 |
| | 自営業 | 20.4 | 23.4 | 43.7 | 42.9 | 30.6 | 24.8 | 5.0 | 29.8 | 1.0 | 12.6 | 3.4 | 9.4 |
| | 自由業 | 7.3 | 12.3 | 38.5 | 36.2 | 24.8 | 17.8 | - | 17.2 | - | 21.7 | - | 31.4 |
| | 経営・管理職 | 16.0 | 15.2 | 54.0 | 49.8 | 19.6 | 42.8 | 9.8 | 35.0 | 2.0 | 12.5 | 3.2 | 5.9 |
| | 事務職 | 19.1 | 22.2 | 51.6 | 47.6 | 20.9 | 21.3 | 3.8 | 32.2 | 1.3 | 13.5 | 2.9 | 10.0 |
| | 専門・技術職 | 10.9 | 22.0 | 48.5 | 38.6 | 21.3 | 22.9 | 5.9 | 39.2 | - | 10.1 | 3.6 | 15.3 |
| | 教育職 | 32.4 | 24.5 | 54.4 | 43.6 | 25.1 | 22.9 | 12.3 | 37.1 | 5.4 | 12.5 | 1.8 | 4.5 |
| | 作業・技能職 | 15.0 | 31.1 | 50.6 | 44.7 | 15.0 | 26.7 | 8.9 | 33.2 | 3.3 | 15.1 | 2.9 | 5.0 |
| | 販売・サービス業 | 21.6 | 23.3 | 53.3 | 47.8 | 21.3 | 22.9 | 5.9 | 27.7 | 3.3 | 9.4 | 9.0 | 7.0 |
| | 主婦(夫)A | 14.5 | 21.9 | 52.0 | 48.5 | 23.6 | 19.8 | 5.0 | 28.3 | 4.1 | 12.9 | 3.3 | 9.6 |
| | 主婦(夫)B | 20.7 | 21.7 | 57.3 | 38.2 | 29.5 | 28.5 | 9.2 | 33.6 | 1.6 | 9.7 | 1.5 | 6.2 |
| | 学生 | 24.6 | 40.0 | 39.9 | 50.7 | 20.6 | 10.3 | 2.2 | 37.2 | - | 10.2 | 3.9 | 10.0 |
| | その他 | 15.4 | 17.9 | 50.4 | 40.2 | 21.8 | 24.9 | 4.5 | 32.5 | 3.9 | 16.8 | 4.9 | 11.0 |
| | 無職 | 19.2 | 21.9 | 50.8 | 42.1 | 24.9 | 23.6 | 11.0 | 29.4 | 4.0 | 20.3 | 1.2 | 7.1 |
| | 無回答 | 33.3 | 27.0 | 34.0 | 46.1 | 18.7 | 22.6 | 11.2 | 30.7 | 1.9 | 6.0 | 6.4 | 10.5 |
| 勤務地 | 市内 | 18.2 | 21.8 | 51.9 | 45.2 | 23.4 | 22.2 | 6.0 | 30.8 | 1.7 | 12.8 | 3.9 | 9.5 |
| | 市外 | 16.7 | 24.0 | 49.0 | 46.0 | 19.7 | 26.2 | 6.6 | 33.9 | 3.9 | 13.8 | 3.4 | 7.8 |
| | 働いていない | 19.9 | 25.0 | 51.1 | 40.9 | 25.2 | 23.6 | 10.5 | 31.2 | 2.6 | 16.7 | 1.6 | 7.4 |
| | 無回答 | 24.8 | 21.9 | 49.5 | 40.6 | 27.7 | 25.5 | 5.7 | 33.4 | 1.8 | 8.7 | 4.4 | 7.8 |
| 居住地区 | 焼津 | 21.9 | 20.3 | 40.1 | 41.7 | 20.4 | 22.2 | 8.4 | 29.5 | 2.1 | 11.6 | 1.6 | 14.9 |
| | 大村 | 14.3 | 16.6 | 58.6 | 47.5 | 21.8 | 21.4 | 6.7 | 32.9 | 4.4 | 8.6 | 1.6 | 11.5 |
| | 豊田 | 20.2 | 26.1 | 48.1 | 39.1 | 22.1 | 27.6 | 7.3 | 34.9 | 2.4 | 13.9 | 3.4 | 7.8 |
| | 小川 | 20.4 | 22.4 | 62.4 | 41.2 | 27.4 | 22.5 | 4.0 | 34.6 | 1.9 | 14.6 | 1.2 | 7.0 |
| | 港 | 20.7 | 28.2 | 48.5 | 55.4 | 23.1 | 23.7 | 3.9 | 21.1 | 1.2 | 12.2 | 2.5 | 6.9 |
| | 東益津 | 15.7 | 23.8 | 56.2 | 57.2 | 24.9 | 20.5 | 7.3 | 35.8 | 1.1 | 10.4 | 3.6 | 4.0 |
| | 大富 | 14.9 | 22.1 | 57.7 | 35.5 | 30.2 | 30.2 | 7.1 | 33.7 | 2.5 | 18.0 | 4.1 | 6.1 |
| | 和田 | 17.4 | 30.0 | 50.0 | 59.9 | 14.8 | 16.8 | 9.8 | 28.9 | 2.0 | 13.7 | - | 5.6 |
| | 大井川 | 19.3 | 22.4 | 47.0 | 40.2 | 21.9 | 24.2 | 12.3 | 32.8 | 3.8 | 15.6 | 4.2 | 7.6 |
| | その他 | 12.4 | 22.3 | 54.1 | 47.1 | 17.9 | 20.4 | 3.9 | 35.7 | 6.6 | 22.1 | 8.6 | 6.2 |
| | 無回答 | 28.7 | 32.1 | 40.1 | 46.5 | 20.6 | 12.2 | 6.5 | 28.1 | - | 5.9 | 6.8 | 9.0 |
| 居住形態 | 戸建住宅(持ち家) | 18.0 | 23.3 | 51.9 | 44.6 | 23.5 | 24.7 | 7.4 | 32.0 | 2.7 | 14.3 | 3.1 | 7.7 |
| | 戸建住宅(借家) | 18.5 | 24.0 | 60.9 | 36.2 | 21.9 | 12.5 | 14.6 | 24.0 | 4.5 | 19.7 | 1.8 | 8.9 |
| | 共同住宅・長屋(分譲) | 33.6 | 23.7 | 52.4 | 26.3 | 38.9 | 28.2 | - | 27.6 | - | 14.1 | - | 9.5 |
| | 共同住宅・長屋(賃貸) | 21.9 | 22.4 | 45.7 | 46.2 | 20.4 | 20.1 | 7.1 | 35.1 | 2.1 | 10.0 | 3.0 | 10.3 |
| | 公営住宅 | 6.8 | 19.2 | 41.5 | 29.0 | 15.4 | 21.3 | - | 43.5 | - | 19.4 | - | 13.8 |
| | その他 | 10.2 | 26.9 | 21.2 | 20.6 | 9.9 | 24.3 | 13.9 | 14.4 | 4.0 | 20.1 | 5.2 | 31.1 |
| | 無回答 | 33.9 | 33.0 | 25.2 | 46.8 | 20.0 | 14.3 | 8.9 | 33.7 | - | 4.4 | 9.3 | 10.5 |

| | 問31 ①非常時の食料として7日分以上を備えている | | | 問31 ②非常時の飲料水として7日分以上を備えている | | | 問31 ③大部分の家具類を固定している | | | 問31 ④消火用器具(消火器、水バケツ等)を備えている | | |
|---------------------------|---------------------------|--------|-----|----------------------------|--------|-----|---------------------|--------|-----|-----------------------------|--------|------|
| | 備えている | 備えていない | 無回答 | 備えている | 備えていない | 無回答 | 備えている | 備えていない | 無回答 | 備えている | 備えていない | 無回答 |
| 全体 | 24.1 | 74.2 | 1.7 | 34.6 | 64.3 | 1.1 | 42.0 | 56.0 | 2.0 | 47.7 | 50.5 | 1.8 |
| 性別 | | | | | | | | | | | | |
| 男性 | 24.7 | 74.0 | 1.3 | 35.8 | 63.5 | 0.7 | 39.4 | 58.9 | 1.7 | 45.8 | 53.0 | 1.2 |
| 女性 | 23.6 | 74.3 | 2.0 | 33.5 | 65.1 | 1.4 | 44.6 | 53.2 | 2.2 | 49.5 | 48.0 | 2.5 |
| その他 | - | - | - | - | - | - | - | - | - | - | - | - |
| 無回答 | - | - | - | - | - | - | - | - | - | - | - | - |
| 年代 | | | | | | | | | | | | |
| 10代 | 11.4 | 88.6 | - | 32.6 | 67.4 | - | 44.5 | 55.5 | - | 38.3 | 61.7 | - |
| 20代 | 25.0 | 75.0 | - | 31.4 | 68.6 | - | 28.9 | 70.0 | 1.0 | 31.5 | 68.5 | - |
| 30代 | 21.6 | 77.9 | 0.5 | 26.0 | 74.0 | - | 36.2 | 61.7 | 2.1 | 33.1 | 66.4 | 0.5 |
| 40代 | 18.9 | 80.7 | 0.4 | 28.8 | 71.2 | - | 45.1 | 54.9 | - | 40.7 | 58.9 | 0.4 |
| 50代 | 22.9 | 76.6 | 0.5 | 30.1 | 69.2 | 0.7 | 42.5 | 57.0 | 0.5 | 46.2 | 52.5 | 1.2 |
| 60～64歳 | 23.4 | 73.7 | 3.0 | 35.8 | 62.7 | 1.5 | 40.9 | 57.2 | 2.0 | 56.8 | 41.2 | 2.0 |
| 65～69歳 | 24.2 | 75.4 | 0.4 | 41.0 | 59.0 | - | 37.9 | 61.1 | 0.9 | 55.4 | 43.6 | 0.9 |
| 70代以上 | 30.2 | 65.3 | 4.6 | 44.3 | 52.6 | 3.1 | 49.3 | 46.0 | 4.8 | 62.6 | 32.6 | 4.8 |
| 無回答 | - | - | - | - | - | - | - | - | - | - | - | - |
| 子どもの有無 | | | | | | | | | | | | |
| 小学校入学前の子どもがいる | 18.5 | 80.0 | 1.5 | 26.4 | 72.9 | 0.7 | 42.5 | 54.1 | 3.4 | 35.9 | 63.3 | 0.7 |
| 小学生の子どもがいる | 17.2 | 82.2 | 0.6 | 21.1 | 78.4 | 0.6 | 43.9 | 55.0 | 1.2 | 34.5 | 64.9 | 0.6 |
| 中学生の子どもがいる | 15.7 | 84.3 | - | 21.9 | 78.1 | - | 48.1 | 51.9 | - | 38.1 | 61.9 | - |
| 高校生の子どもがいる | 16.2 | 83.8 | - | 24.1 | 75.9 | - | 50.5 | 49.5 | - | 38.5 | 61.5 | - |
| 大学や専門学校などの学生で未成年の子どもがいる | 29.3 | 70.7 | - | 22.7 | 77.3 | - | 51.4 | 48.6 | - | 49.6 | 50.4 | - |
| 大学や専門学校などの学生で成人している子どもがいる | 21.8 | 78.2 | - | 35.1 | 63.9 | 1.0 | 48.4 | 50.6 | 1.0 | 48.9 | 50.1 | 1.0 |
| 社会人(学生ではない)で未成年の子どもがいる | 12.4 | 87.6 | - | 21.9 | 78.1 | - | 38.9 | 61.1 | - | 49.0 | 49.2 | 1.8 |
| 社会人(学生ではない)で成人している子どもがいる | 26.6 | 70.9 | 2.5 | 39.4 | 59.2 | 1.5 | 45.4 | 52.4 | 2.2 | 57.5 | 40.0 | 2.6 |
| 子どもはいない | 24.5 | 74.6 | 0.9 | 34.4 | 64.9 | 0.7 | 35.6 | 62.9 | 1.5 | 41.0 | 58.0 | 1.0 |
| 無回答 | 23.4 | 67.8 | 8.8 | 42.4 | 52.7 | 4.8 | 49.5 | 40.6 | 9.9 | 49.6 | 38.1 | 12.3 |
| 職業 | | | | | | | | | | | | |
| 農林漁業 | 33.0 | 63.8 | 3.1 | 37.3 | 62.7 | - | 28.5 | 69.5 | 2.0 | 68.2 | 31.8 | - |
| 自営業 | 22.1 | 76.3 | 1.6 | 34.2 | 64.8 | 1.0 | 40.3 | 58.7 | 1.0 | 61.1 | 37.2 | 1.7 |
| 自由業 | 17.6 | 82.4 | - | 50.9 | 49.1 | - | 14.4 | 85.6 | - | 31.5 | 68.5 | - |
| 経営・管理職 | 26.7 | 72.3 | 1.0 | 48.0 | 52.0 | - | 42.0 | 58.0 | - | 55.9 | 44.1 | - |
| 事務職 | 21.1 | 78.9 | - | 27.8 | 71.6 | 0.6 | 37.8 | 62.2 | - | 35.6 | 63.9 | 0.4 |
| 専門・技術職 | 23.3 | 76.1 | 0.5 | 38.0 | 61.5 | 0.5 | 45.3 | 54.1 | 0.5 | 45.2 | 54.3 | 0.5 |
| 教育職 | 15.1 | 84.9 | - | 27.0 | 73.0 | - | 53.6 | 46.4 | - | 46.5 | 53.5 | - |
| 作業・技能職 | 20.4 | 79.2 | 0.5 | 26.6 | 73.0 | 0.5 | 33.8 | 64.2 | 2.1 | 32.8 | 66.7 | 0.5 |
| 販売・サービス業 | 26.3 | 73.1 | 0.6 | 32.4 | 67.6 | - | 41.9 | 58.1 | - | 46.8 | 53.2 | - |
| 主婦(夫)A | 19.4 | 78.0 | 2.6 | 26.8 | 71.4 | 1.8 | 45.8 | 51.7 | 2.4 | 43.4 | 51.7 | 4.9 |
| 主婦(夫)B | 29.8 | 67.8 | 2.4 | 43.9 | 55.6 | 0.5 | 47.6 | 49.9 | 2.5 | 58.8 | 39.1 | 2.1 |
| 学生 | 25.2 | 74.8 | - | 38.7 | 61.3 | - | 47.9 | 52.1 | - | 41.8 | 58.2 | - |
| その他 | 22.8 | 74.7 | 2.5 | 29.5 | 70.0 | 0.6 | 41.9 | 55.8 | 2.3 | 39.5 | 58.0 | 2.4 |
| 無職 | 28.1 | 68.4 | 3.5 | 40.8 | 56.6 | 2.6 | 41.8 | 53.5 | 4.7 | 57.4 | 39.0 | 3.7 |
| 無回答 | 24.3 | 72.6 | 3.1 | 31.2 | 62.7 | 6.1 | 53.3 | 43.3 | 3.4 | 53.9 | 42.7 | 3.4 |
| 勤務地 | | | | | | | | | | | | |
| 市内 | 24.4 | 74.2 | 1.3 | 32.3 | 67.1 | 0.6 | 39.9 | 59.4 | 0.7 | 46.9 | 51.5 | 1.6 |
| 市外 | 20.2 | 79.0 | 0.8 | 30.2 | 69.0 | 0.9 | 41.4 | 56.8 | 1.8 | 39.7 | 59.3 | 1.0 |
| 働いていない | 26.5 | 70.8 | 2.6 | 41.1 | 57.3 | 1.6 | 43.8 | 52.5 | 3.6 | 55.1 | 42.5 | 2.3 |
| 無回答 | 30.7 | 65.1 | 4.2 | 40.1 | 56.8 | 3.1 | 51.6 | 45.3 | 3.2 | 56.4 | 38.1 | 5.5 |
| 居住地区 | | | | | | | | | | | | |
| 焼津 | 24.9 | 72.6 | 2.5 | 34.8 | 63.2 | 2.0 | 39.5 | 58.8 | 1.6 | 44.3 | 53.5 | 2.2 |
| 大村 | 15.5 | 84.5 | - | 25.0 | 75.0 | - | 44.4 | 55.6 | - | 43.3 | 55.8 | 0.9 |
| 豊田 | 23.6 | 74.9 | 1.5 | 35.8 | 63.6 | 0.5 | 41.6 | 56.5 | 1.9 | 43.7 | 55.1 | 1.2 |
| 小川 | 23.1 | 75.5 | 1.4 | 30.5 | 68.8 | 0.7 | 41.7 | 55.5 | 2.8 | 45.3 | 53.3 | 1.4 |
| 港 | 21.1 | 78.5 | 0.4 | 37.4 | 62.6 | - | 41.3 | 58.0 | 0.7 | 46.6 | 51.3 | 2.0 |
| 東益津 | 33.8 | 65.3 | 0.9 | 37.1 | 61.9 | 0.9 | 45.8 | 52.7 | 1.5 | 55.4 | 43.7 | 0.9 |
| 大富 | 25.1 | 73.3 | 1.5 | 37.1 | 62.9 | - | 43.9 | 53.6 | 2.5 | 45.6 | 52.7 | 1.7 |
| 和田 | 15.7 | 83.3 | 1.0 | 25.3 | 72.6 | 2.0 | 38.1 | 60.9 | 1.0 | 48.3 | 49.7 | 2.0 |
| 大井川 | 24.7 | 72.0 | 3.2 | 36.8 | 60.5 | 2.7 | 45.7 | 51.2 | 3.1 | 58.7 | 38.5 | 2.8 |
| その他 | 31.7 | 66.4 | 1.8 | 38.6 | 60.7 | 0.7 | 34.8 | 63.3 | 1.8 | 46.6 | 51.3 | 2.2 |
| 無回答 | 31.4 | 65.4 | 3.2 | 35.8 | 61.0 | 3.2 | 41.2 | 52.0 | 6.8 | 54.8 | 41.6 | 3.6 |
| 居住形態 | | | | | | | | | | | | |
| 戸建住宅(持ち家) | 25.4 | 72.8 | 1.8 | 36.1 | 62.8 | 1.1 | 44.8 | 53.1 | 2.1 | 49.0 | 49.2 | 1.8 |
| 戸建住宅(借家) | 12.0 | 88.0 | - | 27.0 | 73.0 | - | 19.4 | 77.6 | 3.0 | 30.9 | 69.1 | - |
| 共同住宅・長屋(分譲) | 15.7 | 84.3 | - | 41.2 | 58.8 | - | 27.6 | 72.4 | - | 50.5 | 49.5 | - |
| 共同住宅・長屋(賃貸) | 16.0 | 83.5 | 0.4 | 22.5 | 77.0 | 0.4 | 25.2 | 74.8 | - | 40.9 | 58.1 | 1.1 |
| 公営住宅 | 22.6 | 77.4 | - | 29.4 | 70.6 | - | 18.1 | 81.9 | - | 39.4 | 60.6 | - |
| その他 | 14.6 | 81.1 | 4.3 | 28.7 | 67.0 | 4.3 | 34.4 | 61.3 | 4.3 | 30.0 | 63.1 | 7.0 |
| 無回答 | 34.4 | 61.1 | 4.4 | 37.4 | 58.1 | 4.4 | 40.8 | 54.3 | 4.9 | 52.0 | 40.5 | 7.5 |

| | | 問31 ⑤簡易トイレなど汚物を処理できるものを備えている | | | 問31 ⑥災害時に避難する場所を決めている | | | |
|--------|---------------------------|------------------------------|--------|------|-----------------------|--------|------|-----|
| | | 備えている | 備えていない | 無回答 | 決めている | 決めていない | 無回答 | |
| 全体 | | 33.7 | 64.8 | 1.5 | 82.7 | 16.0 | 1.3 | |
| 性別 | 男性 | 26.7 | 72.1 | 1.2 | 82.2 | 17.0 | 0.8 | |
| | 女性 | 40.3 | 58.0 | 1.8 | 83.1 | 15.2 | 1.7 | |
| | その他 | - | - | - | - | - | - | |
| | 無回答 | - | - | - | - | - | - | |
| 年代 | 10代 | 27.1 | 72.9 | - | 96.0 | 4.0 | - | |
| | 20代 | 25.9 | 74.1 | - | 71.0 | 29.0 | - | |
| | 30代 | 32.4 | 67.1 | 0.5 | 83.2 | 16.3 | 0.5 | |
| | 40代 | 36.1 | 63.5 | 0.4 | 80.4 | 19.2 | 0.4 | |
| | 50代 | 35.5 | 63.4 | 1.1 | 86.3 | 13.0 | 0.7 | |
| | 60～64歳 | 33.4 | 64.6 | 2.0 | 84.1 | 14.4 | 1.5 | |
| | 65～69歳 | 33.2 | 66.4 | 0.4 | 85.8 | 12.9 | 1.3 | |
| | 70代以上 | 35.6 | 60.6 | 3.7 | 84.2 | 12.7 | 3.1 | |
| | 無回答 | - | - | - | - | - | | |
| 子どもの有無 | 小学校入学前の子どもがいる | 37.6 | 61.6 | 0.7 | 82.8 | 16.4 | 0.7 | |
| | 小学生の子どもがいる | 38.8 | 60.6 | 0.6 | 86.3 | 13.2 | 0.6 | |
| | 中学生の子どもがいる | 37.4 | 62.6 | - | 87.8 | 12.2 | - | |
| | 高校生の子どもがいる | 35.2 | 64.8 | - | 92.8 | 7.2 | - | |
| | 大学や専門学校などの学生で未成年の子どもがいる | 50.2 | 49.8 | - | 87.6 | 12.4 | - | |
| | 大学や専門学校などの学生で成人している子どもがいる | 38.3 | 60.7 | 1.0 | 88.1 | 10.9 | 1.0 | |
| | 社会人(学生ではない)で未成年の子どもがいる | 26.7 | 73.3 | - | 91.3 | 8.7 | - | |
| | 社会人(学生ではない)で成人している子どもがいる | 35.3 | 62.8 | 1.9 | 85.9 | 12.7 | 1.4 | |
| | 子どもはいない | 29.8 | 69.0 | 1.2 | 76.0 | 23.0 | 1.0 | |
| | 無回答 | 32.1 | 60.4 | 7.5 | 73.4 | 15.2 | 11.4 | |
| 職業 | 農林漁業 | 38.1 | 61.9 | - | 79.1 | 18.9 | 2.0 | |
| | 自営業 | 30.2 | 68.8 | 1.0 | 83.1 | 15.9 | 1.0 | |
| | 自由業 | 36.5 | 63.5 | - | 80.4 | 19.6 | - | |
| | 経営・管理職 | 25.5 | 74.5 | - | 86.2 | 12.9 | 1.0 | |
| | 事務職 | 34.8 | 65.2 | - | 83.1 | 16.9 | - | |
| | 専門・技術職 | 38.9 | 60.6 | 0.5 | 83.4 | 16.1 | 0.5 | |
| | 教育職 | 41.7 | 58.3 | - | 93.1 | 6.9 | - | |
| | 作業・技能職 | 21.8 | 77.3 | 0.9 | 74.9 | 24.6 | 0.5 | |
| | 販売・サービス業 | 35.5 | 64.5 | - | 77.7 | 22.3 | - | |
| | 主婦(夫)A | 38.3 | 58.4 | 3.3 | 83.4 | 14.5 | 2.1 | |
| | 主婦(夫)B | 47.5 | 50.6 | 1.9 | 85.7 | 13.4 | 0.8 | |
| | 学生 | 34.9 | 65.1 | - | 87.4 | 12.6 | - | |
| | その他 | 26.5 | 71.1 | 2.4 | 79.0 | 18.6 | 2.5 | |
| | | 無職 | 30.7 | 66.4 | 2.9 | 84.7 | 12.6 | 2.7 |
| | 無回答 | 36.2 | 60.5 | 3.4 | 85.0 | 8.6 | 6.4 | |
| 勤務地 | 市内 | 32.7 | 66.1 | 1.2 | 81.7 | 17.3 | 0.9 | |
| | 市外 | 31.8 | 67.4 | 0.8 | 81.2 | 18.0 | 0.8 | |
| | 働いていない | 36.4 | 61.5 | 2.1 | 84.9 | 13.0 | 2.1 | |
| | | 無回答 | 35.6 | 60.1 | 4.3 | 85.1 | 12.5 | 2.5 |
| 居住地区 | 焼津 | 29.9 | 68.5 | 1.6 | 79.6 | 19.3 | 1.1 | |
| | 大村 | 39.5 | 60.5 | - | 85.4 | 14.6 | - | |
| | 豊田 | 41.6 | 57.5 | 0.9 | 85.7 | 13.8 | 0.5 | |
| | 小川 | 34.9 | 63.7 | 1.4 | 87.3 | 12.0 | 0.7 | |
| | 港 | 31.1 | 68.2 | 0.7 | 86.2 | 13.1 | 0.7 | |
| | 東益津 | 32.1 | 67.0 | 0.9 | 83.7 | 15.2 | 1.1 | |
| | 大富 | 34.2 | 64.8 | 0.9 | 80.6 | 19.0 | 0.4 | |
| | 和田 | 33.5 | 65.5 | 1.0 | 77.4 | 21.6 | 1.0 | |
| | 大井川 | 29.8 | 66.6 | 3.7 | 85.2 | 11.3 | 3.5 | |
| | | その他 | 26.0 | 71.5 | 2.5 | 73.2 | 23.2 | 3.6 |
| | | 無回答 | 41.8 | 54.7 | 3.6 | 77.0 | 16.3 | 6.8 |
| 居住形態 | 戸建住宅(持ち家) | 34.5 | 64.0 | 1.5 | 83.9 | 14.8 | 1.3 | |
| | 戸建住宅(借家) | 18.2 | 79.0 | 2.8 | 71.6 | 28.4 | - | |
| | 共同住宅・長屋(分譲) | 30.5 | 69.5 | - | 86.0 | 14.0 | - | |
| | 共同住宅・長屋(賃貸) | 29.2 | 70.4 | 0.4 | 76.0 | 23.6 | 0.4 | |
| | 公営住宅 | 17.5 | 82.5 | - | 77.5 | 13.9 | 8.6 | |
| | | その他 | 35.5 | 57.5 | 7.0 | 67.0 | 28.7 | 4.3 |
| | 無回答 | 41.3 | 53.8 | 4.9 | 76.9 | 18.2 | 4.9 | |

2 調査票

市民アンケートにご協力ください

～ 総合計画に関する市民意識調査 ～

ご協力をお願い

市民の皆様には、日頃から市政運営につきましてご理解とご協力をいただき、誠にありがとうございます。

さて、焼津市では「第6次焼津市総合計画」について、現在、どのくらい成果をあげているのかを把握するため市民アンケートを実施します。

つきましては、大変お忙しいところ誠に恐縮ではありますが、ご協力くださいますようお願い申し上げます。

なお、本アンケートは、市内に住む満18歳以上の皆様の中から3,000人の方を無作為に選ばせていただいています。

令和3年1月 焼津市長 中野 弘道

記入上をお願い

- ◆ 封筒の宛名となっているご本人様のお考えや状況についてご記入ください。
- ◆ 回答は、用意された項目の中からあてはまるものを選んで、その番号を○で囲んでください。
- ◆ ご記入が済みましたら、お手数ですが返信用封筒に入れ、**2月5日(金)までに**ポストへご投函ください。

<この調査についてのお問い合わせ先>

焼津市役所 行政経営課 TEL 054-626-9432 FAX 054-626-2185

E-mail keiei@city.yaizu.lg.jp

(第6次焼津市総合計画は焼津市のホームページからご覧になれます。)

URL http://www.city.yaizu.lg.jp/dai6ji_keikaku/6jisou_top.html

こちらから↓ご回答ください

F1 あなたの性別についてお伺いします。(○は1つ)

※「3 その他」とは、性的マイノリティを考慮した選択肢です。戸籍上の区分とは別にご自身の主観によりご記入ください。

| | | |
|------|------|-------|
| 1 男性 | 2 女性 | 3 その他 |
|------|------|-------|

F2 あなたの年齢についてお伺いします。(○は1つ)

| | | | |
|-------|----------|----------|---------|
| 1 10代 | 2 20代 | 3 30代 | 4 40代 |
| 5 50代 | 6 60～64歳 | 7 65～69歳 | 8 70代以上 |

F 3 あなたのお子さまについてお伺いします。(あてはまるもの全てに○)

- | | |
|---|-------------------------|
| 1 | 小学校入学前の子がいる |
| 2 | 小学生の子がいる |
| 3 | 中学生の子がいる |
| 4 | 高校生の子がいる |
| 5 | 大学や専門学校などの学生で未成年の子がいる |
| 6 | 大学や専門学校などの学生で成人している子がいる |
| 7 | 社会人(学生ではない)で未成年の子がいる |
| 8 | 社会人(学生ではない)で成人している子がいる |
| 9 | 子どもはいない |

F 4 あなたの職業についてお伺いします。(○は1つ)

- | | | |
|----|----------|-------------------------------------|
| 1 | 農林漁業 | 家族従事者も含む |
| 2 | 自営業 | 卸・小売店、飲食店、理髪店、工事店等の経営者及び家族従事者 |
| 3 | 自由業 | 開業医、弁護士、茶華道師匠、宗教家、芸術家、書道家、スポーツ選手など |
| 4 | 経営・管理職 | 会社・団体の部長級以上、官公庁の課長級以上 |
| 5 | 事務職 | 事務系会社員、事務系公務員、警察官、駅員など |
| 6 | 専門・技術職 | 研究員、技術者、大学教員、裁判官、病院勤務医、看護師、デザイナーなど |
| 7 | 教育職 | 幼稚園、小・中・高校教員、保育士など |
| 8 | 作業・技能職 | 運転士、建築作業員、職人、工員、電話交換手、土木作業員、山林労務員など |
| 9 | 販売・サービス業 | 店員、販売員、調理師、理・美容師など |
| 10 | 主婦(夫) A | パート・内職など |
| 11 | 主婦(夫) B | 家事専業 |
| 12 | 学生 | 学生 |
| 13 | その他 | (具体的に：) |
| 14 | 無職 | |

F 5 あなたが働いているところについてお伺いします。(○は1つ)

- | | | | | | |
|---|----|---|----|---|--------|
| 1 | 市内 | 2 | 市外 | 3 | 働いていない |
|---|----|---|----|---|--------|

F 6 あなたのお住まいの地区についてお伺いします。(○は1つ)

- | | | | | | | | |
|---|-----|----|---------|---|----|---|----|
| 1 | 焼津 | 2 | 大村 | 3 | 豊田 | 4 | 小川 |
| 5 | 港 | 6 | 東益津 | 7 | 大富 | 8 | 和田 |
| 9 | 大井川 | 10 | その他 () | | | | |

F 7 あなたのお住まいについてお伺いします。(○は1つ)

- | | | | | | |
|---|-------------|---|----------|---|-------------|
| 1 | 戸建住宅(持ち家) | 2 | 戸建住宅(借家) | 3 | 共同住宅・長屋(分譲) |
| 4 | 共同住宅・長屋(賃貸) | 5 | 公営住宅 | 6 | その他 () |

焼津市の住みやすさについてお伺いします。

問1 あなたは、焼津市が好きですか。(○は1つ)

- | | |
|--------------|--------------|
| 1 好き | 2 どちらかといえば好き |
| 3 どちらかといえば嫌い | 4 嫌い |

問2 あなたにとって、焼津市は暮らしやすいところですか。それとも暮らしにくいところですか。(○は1つ)

- | | |
|-------------|------------------|
| 1 暮らしやすい | 2 どちらかといえば暮らしやすい |
| 3 どちらともいえない | 4 どちらかといえば暮らしにくい |
| 5 暮らしにくい | |

問3 あなたは、これからも焼津市に住み続けたいと思いますか。(○は1つ)

- | | |
|----------------|------------------|
| 1 住み続けたい | 2 どちらかといえば住み続けたい |
| 3 どちらかといえば移りたい | 4 移りたい |
| 5 わからない | |

問4 あなたは、焼津市の行政サービスについてどの程度満足していますか。(○は1つ)

- | | |
|-------------------|------------------|
| 1 満足している | 2 どちらかといえば満足している |
| 3 どちらかといえば満足していない | 4 満足していない |
| 5 わからない | |

問5 あなたは、焼津市は安心して子どもを産み育てることができるまちだと思いますか。(○は1つ)

- | | |
|------------------|----------------|
| 1 そう思う | 2 どちらかといえばそう思う |
| 3 どちらかといえばそう思わない | 4 そう思わない |
| 5 わからない | |

問6 あなたは、何によって市の情報を得ていますか。(あてはまるもの全てに○)

- | | |
|--------------------------------|----------------------|
| 1 広報やいづ | 2 広報やいづ以外の市報（議会だより等） |
| 3 ホームページ | 4 市による各種の説明会 |
| 5 人づて | 6 報道 |
| 7 SNS（Facebook、Twitter、LINE 等） | 8 その他（ ） |

問7 あなたは、必要と思う市の情報は十分得られていると思いますか。(○は1つ)

- | | |
|------------------|----------------|
| 1 そう思う | 2 どちらかといえばそう思う |
| 3 どちらかといえばそう思わない | 4 そう思わない |
| 5 わからない | |

問8 あなたは、電話、メール、意見箱、各種説明会などを通じて、市民の意見が行政に届きやすいと思いますか。(○は1つ)

| | |
|------------------|----------------|
| 1 そう思う | 2 どちらかといえばそう思う |
| 3 どちらかといえばそう思わない | 4 そう思わない |
| 5 わからない | |

問9 あなたは、以下の焼津市の都市環境等についてどの程度満足していますか。もしくは不満がありますか。(1)～(15)のそれぞれの項目について、あてはまるものを1つずつ選び、番号に○をつけてください。(○はそれぞれ1つ)

| | 満足している | どちらかといえば満足 | どちらかといえば不満 | 不満がある | わからない |
|-------------------|--------|------------|------------|-------|-------|
| (例) (1)人の親切や人情味 | 1 | 2 | 3 | 4 | 5 |
| (1) 人の親切や人情味 | 1 | 2 | 3 | 4 | 5 |
| (2) 子育てのしやすさ | 1 | 2 | 3 | 4 | 5 |
| (3) 教育環境 | 1 | 2 | 3 | 4 | 5 |
| (4) 医療機関の充実 | 1 | 2 | 3 | 4 | 5 |
| (5) 福祉の充実 | 1 | 2 | 3 | 4 | 5 |
| (6) 公共施設の充実 | 1 | 2 | 3 | 4 | 5 |
| (7) 住環境 | 1 | 2 | 3 | 4 | 5 |
| (8) 交通の便 | 1 | 2 | 3 | 4 | 5 |
| (9) 買い物の便利さ | 1 | 2 | 3 | 4 | 5 |
| (10) 就業機会の多さ | 1 | 2 | 3 | 4 | 5 |
| (11) 交通事故・犯罪の少なさ | 1 | 2 | 3 | 4 | 5 |
| (12) 災害への備え | 1 | 2 | 3 | 4 | 5 |
| (13) 自然環境の豊かさ | 1 | 2 | 3 | 4 | 5 |
| (14) 魚などの地場産品の豊かさ | 1 | 2 | 3 | 4 | 5 |
| (15) 歴史・文化資源の豊かさ | 1 | 2 | 3 | 4 | 5 |

あなたご自身やご家族あるいは地域の状況やそれに対する考え方などをお伺いします。

問10 あなたは、自分自身が心身共に健康だと思いますか。(○は1つ)

- | | |
|------------------|----------------|
| 1 そう思う | 2 どちらかといえばそう思う |
| 3 どちらかといえばそう思わない | 4 そう思わない |

問11 あなたは、日頃ご自分の健康のために、何か心掛けていることがありますか。
(あてはまるもの全てに○)

- | |
|--------------------------------------|
| 1 栄養のバランスや塩分の取り方に気を配っている |
| 2 野菜から食べる、間食をしない、食べ過ぎないなど食べ方に気を付けている |
| 3 食後の歯磨きを励行している |
| 4 睡眠・休養を充分取るようにしている |
| 5 くよくよしないようにするなど心の持ち方に気を付けている |
| 6 ウォーキングや体操など適度な運動を心掛けている |
| 7 定期的に特定健診(人間ドックを含む)を受けている |
| 8 定期的ながん検診を受けている |
| 9 お酒を控えている |
| 10 タバコは吸わない |
| 11 その他 () |
| 12 特に何もしていない |

問12 あなたは、かかりつけ医やかかりつけ歯科医を持っていますか。(○はそれぞれ1つ)

| | | |
|----------|------|-------|
| かかりつけ医 | 1 はい | 2 いいえ |
| かかりつけ歯科医 | 1 はい | 2 いいえ |

問13 問12で「1 はい」と答えた方にお伺いします。

そのかかりつけ医やかかりつけ歯科医は市内ですか。それとも市外ですか。
(該当する項目について○は1つずつ)

| | | |
|----------|------|------|
| かかりつけ医 | 1 市内 | 2 市外 |
| かかりつけ歯科医 | 1 市内 | 2 市外 |

問14 あなたは、病院や診療所等の医療機関が身近に整っていると思いますか。(○は1つ)

- | | | |
|--------|----------|---------|
| 1 そう思う | 2 そう思わない | 3 わからない |
|--------|----------|---------|

問15 あなたは、過去1年間に文化・芸術に関する事で、鑑賞や創作・参加を通じた体験などの活動をしましたか。(○は1つ)

※「文化・芸術」には、メディア芸術、伝統芸能、芸能、生活文化・国民娯楽、文化財も含まれません。

- | | |
|------|-------|
| 1 はい | 2 いいえ |
|------|-------|

問16 あなたは、スポーツ（軽運動を含む）を、過去1年間で平均してどのくらい行いましたか。（○は1つ）

※「スポーツ」とは、労働（生産活動）以外の身体活動のことです。ウォーキングや体操など、楽しみや気晴らしに行う軽運動もスポーツに含まれます。

| | |
|---------|------------|
| 1 週2回以上 | 2 週1回程度 |
| 3 月1～3回 | 4 3ヶ月に1～2回 |
| 5 年1～3回 | 6 全くしなかった |

問17 あなたは現在、生きがい（喜びや楽しみ）を感じていますか。（○は1つ）

| | |
|-------------|------------|
| 1 十分感じている | 2 多少感じている |
| 3 あまり感じていない | 4 全く感じていない |
| 5 わからない | |

問18 あなたは、市内の道路を徒歩や自転車で通行するときに、安心して快適に通行できると思いますか。（○は1つ）

| | |
|------------------|----------------|
| 1 そう思う | 2 どちらかといえばそう思う |
| 3 どちらかといえばそう思わない | 4 そう思わない |
| 5 わからない | |

問19 あなたは、市内のバスは利用するのに便利だと思いますか。（○は1つ）

| | |
|------------------|----------------|
| 1 そう思う | 2 どちらかといえばそう思う |
| 3 どちらかといえばそう思わない | 4 そう思わない |
| 5 わからない | |

問20 問19で「3 どちらかといえばそう思わない」「4 そう思わない」と答えた方にお伺いします。市内のバスが便利ではないと思う理由は何ですか。（あてはまるもの全てに○）

| | |
|-----------------|--------------------|
| 1 路線数が少ない | 2 便数が少ない |
| 3 近くにバス停がない | 4 目的地へ到着するまで時間がかかる |
| 5 バリアフリー化されていない | 6 その他（ ） |

問21 あなたは、市内のバスをどの程度利用しますか。民間路線バス、自主運行バスそれぞれでお答えください。

民間路線バス利用状況（○は1つ）

| | |
|----------|------------|
| 1 週に1日以上 | 2 月に1～2日程度 |
| 3 年に数日程度 | 4 利用しない |

自主運行バス利用状況（○は1つ）

| | |
|----------|------------|
| 1 週に1日以上 | 2 月に1～2日程度 |
| 3 年に数日程度 | 4 利用しない |

問22 あなたの住んでいるところは、身近に花や緑が多いと思いますか。(○は1つ)

- | | |
|------------------|----------------|
| 1 そう思う | 2 どちらかといえばそう思う |
| 3 どちらかといえばそう思わない | 4 そう思わない |
| 5 わからない | |

問23 あなたは、市内の公園について満足していますか。(○は1つ)

- | | |
|-------------------|------------------|
| 1 満足している | 2 どちらかといえば満足している |
| 3 どちらかといえば満足していない | 4 満足していない |
| 5 わからない | |

問24 あなたは、身近な商店街に、にぎわいを感じますか。(○は1つ)

- | | |
|------------------|-------------------|
| 1 大いににぎわっていると感じる | 2 ある程度にぎわっていると感じる |
| 3 あまりにぎわいを感じない | 4 ほとんどにぎわいを感じない |
| 5 身近に商店街がない | 6 わからない |

問25 あなたは、まちづくり活動（NPOやボランティア活動）に参加したいと思いますか。
(○は1つ)

※まちづくり活動とは、その活動が地域や市全体の利益につながる活動のことで、特定の市民活動団体（NPO）で行う活動に限らず、地域での奉仕活動なども含みます。

- | | |
|--------------------------|----------------|
| 1 参加している | 2 機会があれば、参加したい |
| 3 興味・関心はあるが、事情があり、参加できない | 4 参加したくない |
| 5 わからない | |

問26 あなたは、まわりに認められ（人権が）尊重されていると思いますか。(○は1つ)

- | | |
|------------------|----------------|
| 1 そう思う | 2 どちらかといえばそう思う |
| 3 どちらかといえばそう思わない | 4 そう思わない |
| 5 わからない | |

問27 あなたは、「夫は外で働き、妻は家庭を守るべきである」という考え方に対して、
どのように考えますか。(○は1つ)

- | | |
|--------------|--------------|
| 1 賛成 | 2 どちらかといえば賛成 |
| 3 どちらかといえば反対 | 4 反対 |
| 5 わからない | |

問28 あなたは、広報やいづ（7月1日号・11月1日号）に折り込まれて配布される
男女共同参画情報紙Aしおかぜを読んだことがありますか。(○は1つ)

- | | |
|------------|------------|
| 1 読んだことがある | 2 読んだことはない |
|------------|------------|

問29 問28で「1 読んだことがある」と答えた方にお伺いします。
男女共同参画社会を形成していくことの必要性が理解できましたか。(○は1つ)

| | |
|--------------------|-----------------|
| 1 理解できた | 2 どちらかといえば理解できた |
| 3 どちらかといえば理解できなかった | 4 理解できなかった |

問30 あなたは、防災・減災のまちづくりをしていくために、市が今後重点的に取り組んでいくべきだと思うことはありますか。(○は3つまで)

| | |
|---------------|----------------|
| 1 公共施設の耐震化 | 2 住宅の耐震化への支援 |
| 3 避難場所や避難路の充実 | 4 防潮堤や河川堤防の整備 |
| 5 情報連絡体制の充実 | 6 消防救急・救護体制の強化 |
| 7 自主防災会への支援 | 8 必要物資の備蓄 |
| 9 防災訓練の実施 | 10 原子力災害への対策 |
| 11 その他 () | |

問31 あなたのお宅では、災害に対し、以下の備えをしていますか。(○はそれぞれ1つ)

| | | |
|---|----------|-----------|
| ①非常時の食料として7日分以上を備えている | 1 備えている | 2 備えていない |
| ②非常時の飲料水として7日分以上を備えている (必要量：1人 1日 3ℓを基準) | 1 備えている | 2 備えていない |
| ③大部分の家具類を固定している | 1 固定している | 2 固定していない |
| ④消火用器具(消火器、水バケツ等)を備えている | 1 備えている | 2 備えていない |
| ⑤簡易トイレなど汚物を処理できるものを備えている | 1 備えている | 2 備えていない |
| ⑥災害時に避難する場所を決めている | 1 決めている | 2 決めていない |

自由意見

問32 その他、ご意見がございましたら自由にご記入ください。

| |
|--|
| |
| |
| |
| |
| |
| |

アンケート調査にご協力いただき、ありがとうございました。
お手数ですが、調査票の記入もれがないかご確認の上、同封の返信用封筒に入れて、**2月5日(金)まで**に投函してください。

— ご協力ありがとうございました —
- 8 -

焼津市

総合計画に関する市民意識調査

調査結果報告書

発行：令和3年3月

編集：焼津市役所 行政経営部 行政経営課
〒425-8502 静岡県焼津市本町2丁目16番32号
TEL 054-626-9432 FAX 054-626-2185
E-mail : keiei@city.yaizu.lg.jp