

焼津市 令和6年度

家庭ごみ、資源物の分け方・出し方

～ 焼津市のごみの出し方 基本ルール ～

その① 収集日の「午前8時まで」に決められた場所に出してください。

その② ごみは、「透明または半透明のごみ袋」に入れて、口をきつくしばって出してください。

〈注意事項〉

- 夜間のごみ出しは火災やカラス等の被害の原因となりますのでおやめください。
- 収集量や交通事情等により、収集時間は一定ではありません。
- ごみ袋はできるだけ45ℓ以下の袋を使用してください。

お願い

- ・台風や強風の日は、安全のため、出来るだけ次の収集日に出してください。
- ・前日にごみを出すのはおやめください。

燃やすごみ、木くず、剪定枝の収集日 ※ 祝日も収集します

月・木曜日	焼津2 焼津3 焼津4 焼津5 焼津6 焼津7 豊田8 豊田9 豊田10 東益津15 東益津16 東益津17 中島 飯淵 利右衛門 吉永 高新田 藤守 下小杉
火・金曜日	焼津1 小川11 小川12 小川13 港14 大富18 大富19 大富20 和田21 和田22 港23 宗高 上小杉 相川 西島 上泉 下江留 上新田 つつじ平

♻️マーク(容器包装プラスチック)収集日 ※ 祝日も収集します

月曜日	火曜日	水曜日	木曜日	金曜日
小川12・13 港14・23 和田22	焼津2・4・5・6・7	焼津1・3 豊田8・9 小川11 大井川地区	大富18・19・20 和田21	豊田10 東益津15・16・17

令和6年度 資源物 収集日程表

自治会	2024年										2025年		
	4月	5月	6月	7月	8月	9月	10月	11月	12月	1月	2月	3月	
1・2	15	17	13	10	8	11	10	8	5	10	7	10	
3・4	16	20	14	11	9	12	11	11	6	14	10	11	
5・6	17	21	17	12	19	13	15	12	9	15	12	12	
7・10	23	24	20	19	22	19	18	15	12	20	17	17	
8・12・13	24	27	21	22	23	20	21	18	13	21	18	18	
9	26	29	25	24	27	25	23	20	17	23	20	21	
11	25	28	24	23	26	24	22	19	16	22	19	19	
14	12	16	12	9	7	10	9	7	4	9	6	7	
15	22	23	19	18	21	18	17	14	11	17	14	14	
16・17	18	22	18	17	20	17	16	13	10	16	13	13	
18	2	1・31	27	26	29	27	25	22	19	27	25	25	
19	1・30	30	26	25	28	26	24	21	18	24	21	24	
20	3	2	3・28	29	30	30	28	25	20	28	26	26	
21	4	8	4	1・30	/	2	1・29	26	23	29	27	27	
22	5	9	5	2・31	/	3	2・30	27	24	30	28	28	
23	11	15	11	8	6	9	8	6	3	8	5	6	
大1	8	10	6	3	1	4	3・31	28	25	31	/	3・31	
大2	9	13	7	4	2	5	4	1・29	26	/	3	4	
大3	10	14	10	5	5	6	7	5	2	7	4	5	

※大井川地区 大1 → 上泉、上新田、相川、つつじ平、西島、下江留、中島
大2 → 宗高、吉永、利右衛門、飯淵
大3 → 上小杉、下小杉、藤守、高新田

資源物の日に出された紙類は自治会の収入になります。

【年末年始の収集】

- 燃やすごみ集積所…年末は12/31(火)まで、年始は1/6(月)から通常どおり収集します。1/1(水)～1/5(日)の収集はありません。
- ミニステーション…年末は12/26(木)まで、年始は1/4(土)から通常どおり開設します。12/27(金)～1/3(金)はお休みです。

分別を徹底しよう!



「容器包装プラスチック」と「プラスチック製品」

容器包装プラスチック

【出せるもの】

詳細はP5

商品が入っていた容器・包装・袋であり、プラスチック製のもの。

- ボトル・フタ類
- トレイ類
- パック・カップ類
- ネット類など



このマークが付いています!

【出し方】

週1回のプラマーク（容器包装プラスチック）の回収日に燃やすごみ集積所へ出す。

【容器包装プラスチックの例】



よく見るとプラマークが付いているよ!

プラスチック製品

【出せるもの】

詳細はP7

プラスチック製品そのものが商品となっているもの。

- CD・CDケース
- バケツ
- 衣装ケース
- ハンガーなど



マークが無いプラスチックの商品そのもの。

【出し方】

資源物集積所又はミニステーションへ出す。

【プラスチック製品の例】



プラマークが無いから「プラスチック製品」だね!

QRコードを利用出来ない方は市役所環境課までお問い合わせください。

協力店 QR	絶縁方法	使用機器	
	 電池をテープで包んでから出す。	<ul style="list-style-type: none"> ・ 体温計 ・ 補聴器 ・ リモコンなど 	<p>※実寸サイズ</p> ・ 硬貨より小さく厚い
	 電極端子部分にテープを貼ってから出す。	<ul style="list-style-type: none"> ・ デジタルカメラ ・ ノートパソコン ・ ビデオカメラなど 	 リチウムイオン電池 ニッケル水素電池 ニカド電池

電池類（乾電池・コイン電池・ボタン電池・小型充電式電池）は資源物集積所又はミニステーションへ出すことができます。
 ※ボタン電池・小型充電式電池は、なるべくリサイクル・回収協力店（電気店やホームセンター等）の回収を利用して下さい。

電池類の出し方



焼津市の1年間に出る燃やすごみ (R4年度家庭系可燃ごみ)

23,548トン

1日あたり
ひとり 470グラム

焼津市のごみの目標

2026年
(令和8年)

22,579トン

1日あたり
ひとり 458グラム

達成まで...ひとり1日

12グラム減量!!

※12g=約A4用紙3枚分

ごみを減らそう

燃やすごみの中には分別できるものがまだまだたくさん...

■令和5年度 燃やすごみの組成分析結果(燃やすごみの中身の割合)

※焼津市、環自協 共同実施調査

生ごみ類	紙類	プラスチック類	その他
40.2%	9.9%	11.2%	38.7%

分別することで減らせます!

3キリの実践や生ごみ処理器で減らせます!(5ページ参照)



3Rの取組

限りある資源を有効に活用して、ごみをできるだけ減らし、環境負荷の少ない循環型社会を目指して、焼津市では市民、事業者、行政が連携・協働をしながら3Rの推進に取り組んでいます。

リデュース
Reduce
ごみを減らす

資源を大切にするために、一番効果があるのは、ごみを減らすことです。

リユース
Reuse
繰り返し使う

自分にはいらなくなったものも、他の誰かが必要としています。

リサイクル
Recycle
分別して資源化する

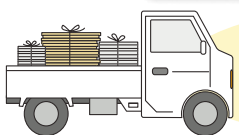
きちんと分けて捨てましょう。大切な資源として活用できます。

焼津市のごみ・資源物のリサイクル

焼津市では皆さまから集めたごみ・資源物を、このようにリサイクルしています。

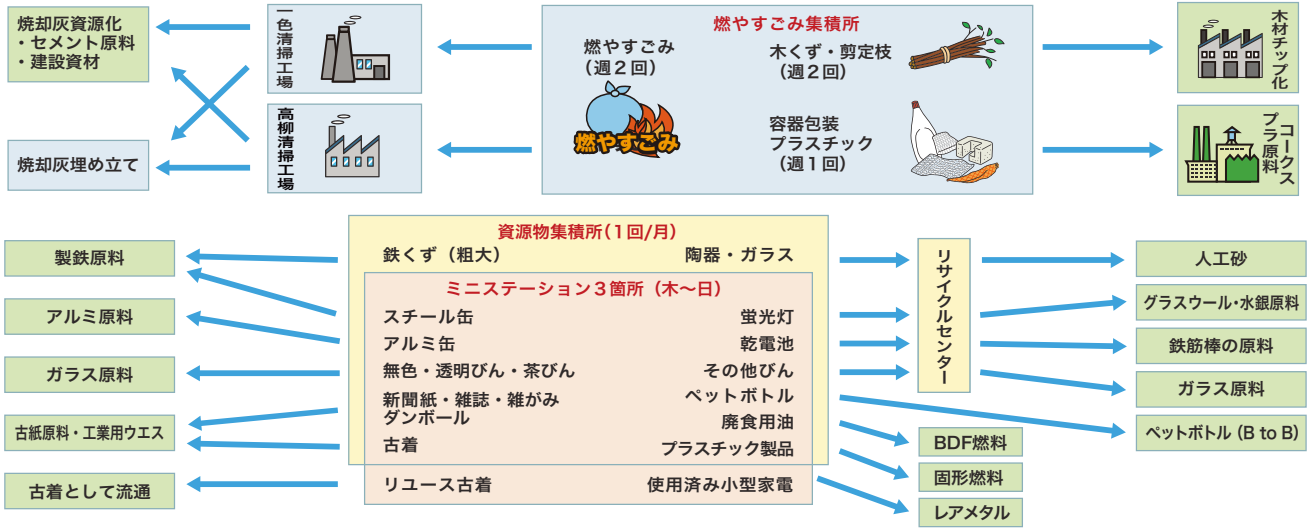
こんにちは
名前: やいごみちゃん
可燃ごみの3歳児。分別が大好きで、資源物への憧れがある。
好物はドライフルーツ

あ! 資源物を回収してる! ちょっと見てみよう!



回収が終わったみたい。いつもならここで帰るけど... 車はどこに行くのかな?

~焼津市の燃やすごみ、資源物の行き先~



日頃から分別回収にご協力いただき、ありがとうございます。
今後もきれいな焼津を目指して、ごみ・資源物の分別にご協力をお願いします。

こんなに色々なものになっているんだ! 面白いなあ これからも分別しようっと!



燃やすごみ 【週2回収集】 燃やすごみ集積所へ

ごみは透明または半透明のビニール袋(45ℓ以下)に入れて、口をきつくしばって、中の空気を抜いて出してください。 ※米袋や紙袋は、中身が見えないため使わないでください。

紙コップ・レシート・写真・圧着はがき
ティッシュペーパー・油污れの付いた紙 など
(リサイクルに向かない紙類)



毛布・じゅうたん
布団・カーペット




※電気カーペットのコード・スイッチ部分は切り取って資源物の日
※四つ折り又は丸めてしぼる

おむつ



ペットシート・ペットの糞・ペット砂(紙製)



保冷剤



カイロ



発熱しない事を確認してから出す

その他燃やすごみ

- ・生ごみ(水をしっかり切る)
- ・カーテン、座布団
- ・長靴等ゴム製品
- ・塩ビ製品等

※水銀製品は絶対に混入しないようお願いします。

在宅医療ごみの出し方

収集事故防止のため、次の方法で出してください。

〈インスリン 自己注射針〉

- ①針カバーをつけたままペットボトルに入れ、キャップを固くしめる。(牛乳パックに入れ、口をガムテープで閉じる方法でも構いません。)
- ②ごみ袋に入れて、ごみ袋には、在宅医療廃棄物を示す(在)と大きく書き、燃やすごみの日に出す。



〈点滴パック・点滴チューブ〉

- プラマークがついていても、燃やすごみの日に出す。(ごみ袋に(在)と大きく書く)
※その他の在宅医療廃棄物については、予め、お問合せください。



木くず・剪定枝 【週2回収集】 燃やすごみ集積所へ

木くず処分業者へ搬入し、木材チップ等として再利用されます。

剪定枝・竹・木板など……針金か紙ひも、麻ひもで縛ってください。

木くず・落ち葉・草など…ビニール袋に入れて「木くず」と書いてください。

※少量の金属(外せない釘等)は付いたまま出すことができます。

※燃やすごみとは別にあとで収集します。

※木くず・落ち葉・草を入れたビニール袋に軍手やひも等のごみを混ぜないでください。

※ビニールひもは、リサイクルの過程で取り除くことができないため使用しないでください。

※多量の場合は、木材開発㈱へ直接持ち込みをお願いします。(有料)

長さ1m以内に



直径30cm以内

針金・紙ひも・麻ひもでしばってください。

燃やすごみのなかでも一番重い生ごみを減らそう！

生ごみを減らす取組の実践

～家庭から出る生ごみを減らすためのキーワードは3つの“キリ”～

ホキリ スリムに水キリ

- ①ベチャベチャで重いし、臭うし、燃えにくい!とにかく水分をカット
- ②まずぬらさない。そしてひとしぼり。さらに乾燥!

使キリ 買すぎない、買ったものは使いキリ

- ①出かける前の冷蔵庫チェックを忘れずに
- ②献立を考えて、使うものだけを買うものかごへ
- ③野菜・果物を正しく保存、肉・魚の余りは「小分け」して冷凍!
- ④冷蔵庫を整理整頓、こまめに在庫チェック。省エネ、節約効果もあって◎

まずは3キリをやってみよう!



食べキリ もったいない!とにかく食べキリ

- ①せっかくのお料理、できるだけ残さずおいしく食べましょう
- ②残り物は、冷蔵か冷凍保存して、忘れずに食べましょう
- ③残り物アレンジレシピも試してみてください!
- ④「賞味期限切れ」=「捨てなきゃ」ではありません!



濡れていると燃やすのが大変だよ。
生ごみの水切りをすると重量の約10%減量できるからチャレンジしてみよう!



水切りせずに出されたごみ

プラマーク(容器包装プラスチック)【週1回収集】 燃やすごみ集積所へ

プラスチック製品の原料として再利用されます。

軽く水ですすぐか、汚れを拭き取って出してください。

(事前に水ですすぐことで、業者搬入後の洗浄作業で汚れが落ちやすくなります。)

透明または半透明のごみ袋(45ℓ以下)に入れ口をしぼって出してください。

※油等の汚れや臭いが取りにくいものは、燃やすごみへ出してください。



このマークが
目印!!



刻印等により表示している
ものもあるので要チェック

ボトル・ふた類

パック・カップ類

トレイ類

チューブ類

ポリ袋・ラップ類

※値札・シール等は、
はがす必要はありません。

ネット類

緩衝材
(発泡スチロールなど)

※大きなものは
小さく割ってから
袋の中へ入れてください。

ペットボトル

ダメ!
資源物へ

商品そのもの
(プラスチック製品)

ダメ!
資源物へ

生ごみの家庭内処理にチャレンジ!!

生ごみの家庭内処理を行うことで、ごみ袋が軽くなり
ごみ出しが楽になります! 各ご家庭に合ったやり方で
生ごみ処理に挑戦してみませんか?

補助制度

電気式生ごみ処理機 (室内向け)

- 生ごみを処理機に入れ、電気
の熱で生ごみを乾燥させます。



市では購入価格(税抜価格)の2分の1
(上限3万円)の補助があります!
購入前に環境課へお問い合わせください。
申請手続きは、速やかにお願いします。

コンポスト式生ごみ処理容器 (屋外向け)

- 生ごみを木くずや土と混ぜておくだ
けで微生物が生ごみを分解します。
- 1台あたり2,500円から1万円程度




市では購入価格(税抜価格)の2分の1(上限
5千円)の補助があります!
購入前に環境課へお問い合わせください。
申請手続きは、速やかにお願いします。

市民モニター募集

- 【申込方法】** ・ 電話、電子メール、HP 申込フォームのいずれかから申込出来ます。
※電子メールの場合は、郵便番号、住所、氏名、電話番号を記載してください。
・ モニターは2ヶ月間使用した感想をアンケートに記入し提出、容器は返却不要です。

黒土を利用した生ごみ処理容器キエロ(屋外向け)



- 黒土を入れた木製の容器の中に生ごみを投入。黒土
中の微生物が生ごみを分解します。
- 容器の中に入れる黒土は自己負担(約3,000円)

〈おすすめポイント〉

- ・ 大型の生ごみ処理容器のため、**一軒家での使用に適していま
す。**
- ・ 藤枝特別支援学校焼津分校の生徒が1つずつ手作りしています。
☆処理量目安: 4人以上の家族向け(1日あたり三角コーナ
ー1杯程度)

さば節製造工程で発生する菌を利用した生ごみ処理容器(屋外向け)



- 市内のさば節製造業者が作成した母材を用いた生ご
み処理容器です。
- 母材ごとお渡しするため自己負担額なし

〈おすすめポイント〉

- ・ コンパクトサイズのため、アパートにお住まいの方もベラン
ダに置けます。
- ・ **自己負担額無し**のため、生ごみ処理初心者でも気軽に始めら
れます。
- ☆処理量目安: 1~3人以上の家族向け(1日あたり三角コー
ナー半分程度)

資源物 【月1回収集】 資源物集積所

次の種類に分けてください。

① 紙類 → 再生紙の原料になります。

新聞・チラシ／雑誌・本／ダンボール／雑がみ（紙パック・シュレッダー・包装紙など）
それぞれ紙ひもでしばって出してください。

- 雑がみ…空き封筒のビニールは外し、封筒や紙袋等にまとめるか、紙ひもでしばる。
- 紙パック（牛乳パック）…水洗い後、切り開き乾燥させる。
- シュレッダーくず（リサイクルできない紙類、細かく裁断されているものは不可）…紙袋、封筒に入れて中身が出ないように封をする。

新聞紙・チラシ **雑がみ** これらの物は燃やすごみにいれず、「雑がみ」として「分別」してください。

燃やすごみとして出す紙類 これらの物はリサイクルできません。燃やすごみとして出してください。

※上記は例です。雑がみは溶解してリサイクルするので加工してあるような水に溶けない紙やティッシュペーパーは燃やすごみに出してください。

分別POINT！
雑がみの出し方

方法①
紙袋に入れ、袋の口を紙ひもで縛る。

方法②
紙ひもで縛る。

※内側がアルミ加工（銀色のもの）された紙パックや、ビニールコート紙、写真、感熱紙、カーボン紙、紙コップ等の加工されたものは、燃やすごみへ出してください。


② びん → びんの原料として再利用されます。

ふたを外し、中をよく水洗いして出してください。
※金属製のフタ・キャップは金属類のコンテナへ



③ 古着・古布（リユースできない）について → 工業用ウエスとして再利用されます。

毛糸・わた以外の、汚れ・穴の開いた衣類が対象
紙ひもでしばるか、古着・古布同士で包んで出してください。
ファスナーやボタンはつけたままでもかまいません。
※ダウンジャケットや座布団など中に綿が入っているものは不可



④ 缶 → 鉄製品の原料として再利用されます。

中は水洗いして、『アルミ缶』と『スチール缶』に分けて出してください。

- 金属製のフタ・キャップは（アルミ・スチールと記載のあるもの含む）小物金属類のコンテナへ
- スプレー缶…風通しのいい屋外で、中身を空にして穴をあける。ふたやノズル部分を外す。



資源物 【月1回収集】 資源物集積所

⑤ ペットボトル→ペットボトルに再利用されます。

中を水洗いして、つぶして出してください。
ふた、ラベルは外して「♻️マーク」へ出してください。



分別POINT! ペットボトルの出し方

①ふた・ラベルを取る。



②中を洗う。



③ペットボトルはなるべくつぶす。



ふた、ラベルはプラスチック（容器包装）マークです。

※のり付けされている等、ラベルをはがすのが困難なものはそのまま出してよい。

⑥ プラスチック製品→固形燃料等として再利用されます。

衣装ケース・ハンガー・小物ケース・コップ・タッパー・食器・洗面器・植木鉢・バケツ・文房具・プラスチック製のおもちゃ・CD及びケース・ファイル・PPバンド・プリンター、ビデオテープ、カセットテープ等

- バケツや植木鉢・プリンター等は水洗いをして汚れを落としてください。
- 金属が含まれているものは、『⑨粗大物』で出してください。
- ※塩ビ製品（パイプ・デスクマット・ホース等）は燃やすごみへ出してください。
- ※プラマークの付いているものは、週1回のプラマークの日に出してください。



⑦ 廃食用油(家庭用植物油)→バイオディーゼル燃料として再利用されます。

プラスチック容器(ペットボトル等)に入れて出してください。

- ※天かすは取りのぞいてください。※未使用品も回収します。
- ※ラードは回収できません。

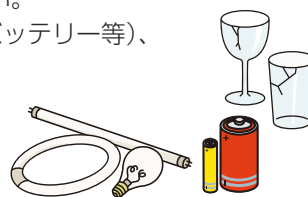
⑧ 蛍光管/電球/乾電池/その他電池/陶器/ガラス/鏡→路盤材やガラス製品等の原料として再利用されます。

それぞれのコンテナへ分けて出してください。

- 水銀を含む体温計など…ビニール袋等に入れて蛍光管のコンテナへ出してください。
- 小型充電式電池（ニカド電池、リチウムイオン電池、ニッケル水素電池、モバイルバッテリー等）、コイン電池・ボタン電池は、その他電池のコンテナへ出してください。

※LED製品は、『⑨粗大物』へ出してください。

※ボタン電池・小型充電式電池は、なるべくリサイクル・回収協力店（電気店やホームセンター等）の回収を利用してください。



⑨ 小物金属類・粗大物→鉄製品の原料やレアメタルとして再利用されます。

小型の電化製品・金属類・自転車・照明器具・LED製品等


- 自転車……「廃棄」の張り紙をしたりサドルに「×」を書く等目印をつける。
あらかじめ防犯登録を抹消してから出す。

- ペンキ缶…中を拭き取り空にする。

※取り外しの出来るプラスチック部分は外して、プラスチック製品として出してください。

※長さ1m以上のものは、リサイクルセンターへ持ち込むか、許可業者へ依頼してください。

※電池、バッテリーは取り除いて『⑧その他電池』のコンテナへ出してください。取り除けない場合は、そのまま粗大物として出してください。



使用済小型家電 【特別収集】



貴重な貴金属類が再利用されます。

携帯電話・スマートフォン・ノートパソコン・タブレットパソコン・デジタルカメラ・ビデオカメラ・ゲーム機・デジタルオーディオプレーヤー・カーナビ・電子辞書・USB メモリー・これら付属品（リモコン・AC アダプター・充電器・電源コード等）

出し方

- 専用の回収ボックスへ入れてください。
- 回収ボックスの投入口（40cm×20cm）に入るものに限りです。

〈回収ボックス設置場所〉

- 市役所本館1階エレベーターホール … 月～日曜日 午前8時～午後8時
- 公民館 焼津公民館 ……………… 月～日曜日 午前9時～午後9時30分
- その他の公民館 ……………… 火～日曜日（祝休日を除く）午前9時～午後9時30分
- ミニステーション ……………… 木～日曜日 午前9時～午後4時

※年末年始は、各施設の閉所・閉庁・休館日は利用できません。

回収ボックス

インクカートリッジの回収について

市内の公共施設にインクカートリッジの回収ボックスを設置してあります。回収ボックスに入れたインクカートリッジは全てリユース・リサイクルされます。

設置場所

- 市役所本庁舎環境課窓口
- 各公民館
- ミニステーション



注意事項

- 小型充電式電池を外すことが出来ない小型家電（電子タバコ・充電式髭剃り・電動歯ブラシ）は7ページ（⑨小物金属類）へお出してください。
- 個人情報等が含まれるものは、あらかじめデータを消去してから回収ボックスに入れてください。
- 一度回収ボックスに入れた使用済小型家電は取り出すことはできません。
- 分解・解体した使用済小型家電は、回収ボックスへ入れないでください。
- デスクトップ型パソコン、タワー型パソコンは回収できませんので、この冊子の9ページの「パソコン」をご覧ください。

リユース古着等 【特別収集】

国内外で中古衣料等として使用されます。まだ着られる服・靴・カバン等が、収集対象です。

シャツ・ジャケット・スーツ・ネクタイ・ジーンズ・フリース・セーター・ダウンジャケット・甚平・着物・ドレス・バスローブ・肌着・靴下・スカーフ・ハンカチ・エプロン・スポーツウエア・スキーウエア・作業着・靴・安全靴・サンダル・スリッパ・ブーツ・帽子・マフラー・ベルト・タオル類・糸糸・皮製品・バッグ・リュック・ぬいぐるみ・ペット衣類等

出し方

- 透明または半透明のビニール袋にまとめて、次の場所に出してください。
- 靴類は別の袋に分けてください。（靴は左右揃っているものに限りです。）

出す場所

- ミニステーション …… 木～日曜日 午前9時～午後4時
- 市役所本館1階エレベーターホール …… 月～日曜日 午前8時～午後8時

※年末年始は、各施設の閉所・閉庁日は利用できません。

注意事項

- 次のものは回収対象外です。
汚れているもの・臭いがついているもの・濡れているものは資源物集積所又はミニステーションに古着・古布（リユースできない）として出してください。
枕・布団・毛布・カーペット・マットレス・長靴（ゴム製）等は燃やすごみとして出してください。



①まだ着られる不要となった服は

②袋にまとめてリユース古着へ！

市で収集できないもの 【指定収集(有料)】

家電リサイクル法(特定家庭用機器再商品化法)対象商品

テレビ、冷蔵庫・冷凍庫、エアコン、洗濯機・衣類乾燥機

☆次のいずれかの方法で処理してください。

いずれもリサイクル料金や手数料は各依頼先にお問合せください。

①小売店・販売店へ相談する

購入したお店や、買い替えをするお店に引き取りの相談をしてください。

②『家電リサイクル協力店』に引き取りを依頼する

家電リサイクル協力店は、焼津市ホームページをご覧くださいか、市役所環境課へお電話にてお問合せください。

③『一般廃棄物収集運搬許可業者』に引き取りを依頼する

11ページ『一般廃棄物収集運搬許可業者一覧』の特定家電品に○印のある業者へ直接お問合せください。(有料)

④自分で直接持ち込んで処分する

Step1 郵便局で「リサイクル料金」を支払い、「家電リサイクル券」を受け取る。

Step2 「家電リサイクル券」を持って、「指定取引所」へ持ち込む。

〈指定取引所〉

日本通運株式会社 静岡支店東静岡物流センター

- 所在地：静岡市葵区古庄2-20-38
- 電話：054-262-8950
- 営業日：(月～金) 9:00～12:00、13:00～16:30(日・祝休み)
土曜日はお問い合わせください。
年末年始、夏季休業あり

都商事株式会社

- 所在地：静岡市清水区半左衛門新田54
- 営業日：(月～金) 9:00～12:00、13:00～17:00
(土) 9:00～12:00(日・祝休み)
- その他：事前予約不要、営業終了30分前までにお持ち込みください。



※市の収集やミニステーション、リサイクルセンターに出すことはできません。

※解体や分解をして処分することはできません。

パソコン

ノートパソコン、タブレットパソコンなどの小型パソコン

☆小型家電回収BOXへ出してください。(小型家電回収BOXへ出す場合は、無料)

8ページ『使用済小型家電』をご覧ください。

デスクトップパソコン、タワーパソコンなどの中大型パソコン、またはディスプレイ。(有料)

☆直接メーカー等に処理を依頼

☆メーカーのないパソコンはパソコン3R推進協会へ問い合わせてください。


〈問い合わせ先〉 一般社団法人 パソコン3R推進協会

電話：03-5282-7685 URL <https://www.pc3r.jp/>

※リサイクル料金等は直接依頼先にお問い合わせください。

※市の集積所やミニステーション、リサイクルセンターに出すことはできません。

※解体・分解して処分することはできません。



消火器

次の(社)日本消火器工業会 販売代理店へ処理を依頼(有料)

〈焼津市のリサイクル申し込み窓口〉

株式会社 日消機械工業 焼津市道原 704-3 電話：054-623-2211

山本特殊設備株式会社 焼津市柳新屋 292-1 電話：054-627-9900

※リサイクルシール代及び運送・保管費用が必要です。



市で収集できないもの 【業者へ依頼(有料)】

多量のごみ・大型のごみ

大掃除、引っ越し等で出た多量のごみ、たたみ等の大型のごみ、多量の剪定枝・木材等

☆直接、搬入施設へ持ち込む（有料の場合あり）

12 ページ『自己搬入する場合』の各施設へ搬入してください。

☆『一般廃棄物収集運搬許可業者』『一般廃棄物（ごみ）処分業許可業者』へ持ち込む。

11 ページ『一般廃棄物収集運搬許可業者』の各品目取扱い業者へお問合せください。

※持ち込む品目や量によって搬入施設が異なるので、この冊子の12 ページ「ごみ集積所に出さずに自己搬入する場合」に記載の各施設、または市役所環境課へお問合せください。

燃やすごみと資源物が分別されていないごみ

中に金属(スプリング等)が入っているもの・木材等が付いているもの

☆それぞれの種類(金属と燃える部分等)に解体・分解して出してください。

☆解体・分解ができない場合は、『一般廃棄物収集運搬許可業者』『一般廃棄物（ごみ）処分業許可業者』へ処理を依頼してください。（有料）

※11ページ『一般廃棄物収集運搬許可業者』の各品目取扱い業者へお問合せください。

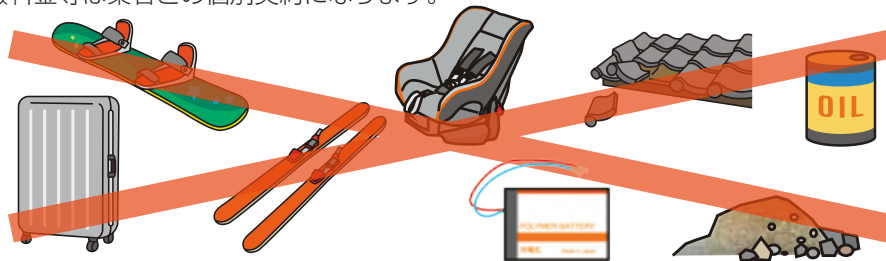


その他処理困難物

スーツケース・タイヤ・ホイール・農薬のびん・スキー・スノーボード・チャイルドシート・ブロック・タイル・瓦・住宅建材・砂・土・石・コンクリートがら・エンジンオイル・灯油・塗料・便器・水洗陶器・フロンガス使用機器・放射線を発生するラドン温泉機器・金庫・スピーカー・マッサージチェア・車載バッテリー等

☆一般廃棄物収集運搬許可業者・一般廃棄物（ごみ）処分業許可業者（11ページ参照）、販売店、メーカー等に処理を依頼してください。（有料）

※収集方法や運搬料金等は業者との個別契約になります。



事業所のごみ

『廃棄物の処理及び清掃に関する法律』の第3条及び『焼津市廃棄物の処理及び清掃に関する条例』の第2条第1項に規定する一般廃棄物処理実施計画により、事業活動(工場・事務所・商店等)に伴って生じた廃棄物は、事業者自らの責任において、適正に処理することと定められています。

処理の仕方

☆直接、搬入施設へ持ち込む（有料の場合あり）

☆一般廃棄物・産業廃棄物収集運搬許可業者、一般廃棄物（ごみ）処分業許可業者へ依頼する。（有料）

※地区の燃やすごみや資源物の集積所に出すことはできません。

※ミニステーション、リサイクルセンターに持ち込むことはできません。

※焼津市HP「事業系ごみの分け方・出し方」をご確認ください。

～一般廃棄物に関する問合せ先～

焼津市役所環境課 焼津市本町2丁目16-32 電話：054-626-1130

～産業廃棄物に関する問合せ先～

静岡県中部健康福祉センター環境課 藤枝市瀬戸新屋362-1(庁舎3階) 電話：054-644-9288

公益社団法人静岡県産業廃棄物協会 静岡市葵区追手町9-6(県庁西館9階) 電話：054-255-8285

市で収集できないものを処分する場合

自分で解体できない場合や、搬入できない場合は、収集運搬許可業者へ依頼又は、処分許可業者へ直接依頼してください。(有料)

- ・収集方法や運搬料金等は業者との個別契約になります。また、各業者の右側の欄に○のあるものは、取り扱っている主な品目です。詳細は各業者へお問い合わせください。
- ・価格設定は業者により異なります。依頼前に価格の確認をお願いします。

一般廃棄物（ごみ）収集運搬許可業者一覧

令和6年1月現在

地区	業者名	事務所の住所	電話	可燃物	資源物	紙類	木くず	特定家電品	鉄くず	土砂・がれき類
焼津	(株)港資源奥川商店	焼津市本町5-4-4	054-628-3831	○	○	○	○	○	○	○
大村	よろずや	焼津市八幡2-10-5	0120-08-4628	○	○	○	○		○	○
	すずき資源(株)	焼津市八幡610-1	054-628-4639	○	○	○	○	○	○	○
豊田	(有)三峯商店	焼津市柳新屋429-5	054-627-0334	○	○	○	○	○	○	
	小林義一商店	焼津市保福島584-2	054-627-0620	○	○	○	○		○	
	(株)エーシー・クルー	焼津市柳新屋126-1	054-639-6890	○	○	○	○	○	○	
小川	桜井資源(株)焼津工場	焼津市小川3899-10	054-624-0312		○	○		○	○	
	中部砕石(株)	焼津市小川3105	054-639-5966	○	○	○	○		○	○
東益津	(有)石山資源	焼津市石脇上599	054-628-6812	○	○	○	○	○	○	
	(株)吉永	焼津市浜当目1042-23	054-620-9988		○	○	○	○	○	
大富	(株)杉山	焼津市道原710-1	054-625-2213	○	○	○	○	○	○	○
	(株)石川金市商店	焼津市中新田1461-1	054-656-1560	○	○	○	○	○	○	○
和田	(株)ヤマカ片野商店	焼津市惣右衛門119-1	054-623-3073	○	○	○	○	○	○	
大井川	(有)ナオキ産業	焼津市高新田1130-1	054-662-2000	○	○	○	○	○	○	○
	環境のミカタ(株)	焼津市利右衛門1241-1	054-631-5505	○	○	○	○	○	○	
市外	安藤紙業(株)	藤枝市八幡678-1	054-643-6670			○				
	(株)静岡環境保全センター	藤枝市高洲60-15	054-636-1511	○	○	○	○	○	○	
	じんそくシンベ工(有)塚本興業	藤枝市谷稲葉435-1	054-644-1524	○	○	○	○	○	○	○
	(株)故紙センタートヨタ	藤枝市横内2258	054-645-9566	○	○	○				
	木材開発(株)	藤枝市横内2268	054-340-3389				○			
	(株)キャラバン	藤枝市天王町3-9-42	054-645-2045	○	○	○	○		○	○
	(株)中部美興	藤枝市仮宿1584-7	054-646-8320	○	○	○	○		○	○
	(株)岩本商店	藤枝市岡部町内谷821-1	0120-631-955	○	○	○	○	○	○	○
	(株)荒井産業	静岡市清水区鳥坂1345	054-376-4025	○	○	○	○	○	○	
	(有)山崎商店	静岡市葵区南瀬名町6-3	054-265-2726	○	○	○	○	○	○	
	(有)エコログループ	島田市伊太2153-1	0547-35-3694	○	○	○	○		○	
	(有)塚本商店	島田市島118-1	0120-465-114	○	○	○	○	○	○	要相談
	(有)リプロ	牧之原市静波2220-196	0548-22-2917	○	○	○	○	○	○	がれきのみ

一般廃棄物（ごみ）処分業許可業者

令和6年1月現在

業者名	事務所の住所	電話	処分品目
(株)吉永	焼津市浜当目1042-23	054-620-9988	金属類
桜井資源(株)焼津工場	焼津市小川3899-10	054-624-0312	金属類、強化プラスチック
環境のミカタ(株)	焼津市利右衛門1241-1	054-631-5505	廃プラスチック類、木くず
中部砕石(株)	焼津市小川3105	054-639-5966	瓦・がれき類

守りましょう! ごみ出しルール

イエローカード

※このシールが貼ってあるごみは、収集することができません。


※このごみを出した方は、持ち帰って、分別や排出方法等を確認し、正しい方法で処理してください。



ごみ集積所に出さずに自己搬入する場合

各施設で処理できるものが異なります。あらかじめ確認し、分別してから搬入してください。

燃やすごみ 木くず・剪定枝 **高柳清掃工場**



所在地: 藤枝市高柳2338-1
 電話: 054-636-0530
 搬入日: 月～金曜日(土・日・祝日休み)
 時間: 午前9時～11時、午後1時～4時
 [手数料]
 ☆50kg以下無料
 50kgを超える場合、全量に対し
 10kgあたり146円

搬入時の注意事項

- ◎木製家具(タンス等)は解体してから搬入してください。
- ◎多量(軽トラック1台以上)の木くず・剪定枝は直接「木材開発(株)」へ搬入してください。
- ◎1日1回以内でお願いします。

資源物 **リサイクルセンター**



所在地: 藤枝市岡部町内谷833-2
 電話: 054-667-2626
 搬入日: 月～金曜日(土・日・祝日休み)
 時間: 午前9時～11時、午後1時～4時
 [手数料]
 ☆50kg以下無料
 50kgを超える場合、全量に対し
 10kgあたり146円

搬入時の注意事項

- ◎特定家電品目、パソコン、二輪バイク、消火器や「処理が困難なごみ」等は搬入できません。
- ◎紙類、古着類、プラスチック類、廃食用油は搬入できません。
- ◎1日1回以内でお願いします。

木くず・剪定枝 木製家具 **木材開発(株)**



所在地: 藤枝市横内2268
 電話: 054-340-3389
 搬入日: 月～土曜日(日曜休み)
 時間: 月～金曜日 午前8時～午後6時
 土曜日 午前8時～午後5時
 [料金]
 ☆有料(最低料金1,000円)
 詳しくはお問い合わせください。
搬入時の注意事項

- ◎ビニール・プラスチック加工されたものやガラスなど、異物は取り除いてください。(リチウム電池が使用されている火災報知機などが除去され付いたまま出される事例があるので注意してください)
- ◎ビニールひもで束ねないでください。
- ◎竹根・芝生は不可
- ◎場内でヘルメットの着用をお願いします。
- ※時間については変更になる場合があります。
- ※祝日についてはお問い合わせください。

ミニステーション

焼津市民であれば住んでいる地域に関係なく誰でも資源物の搬入ができます。

- ※市外在住の方はご利用できません。
- ※家庭から出る資源物に限ります。

受入日時……木～日曜日(祝日を含む)午前9時～午後4時

12月27日(金)～1月3日(金)は休業します。

回収品目……紙類・びん・缶・ペットボトル・プラスチック製品・廃食用油・蛍光灯・電球・電池(乾電池・コイン電池・ボタン電池・小型充電式電池)・リユース古着・古着類(リユースできない)・使用済小型家電

※金属・ガラス・陶器は回収できません。(ただし、皿、コップ、スプーン、フォークなどの食器、フライパン、鍋、花瓶は回収できます。)

受入場所……下記3箇所



①ミニステーション東益津(中里176)
 (石脇公園西側駐車場)



②ミニステーション小屋敷(小屋敷573)
 (環境管理センター敷地内)



③ミニステーション利右衛門(利右衛門856-1)
 (大井川南小学校グラウンド南側)



※ミニステーション利右衛門では、生ごみ処理用EMIほかしを配布しています。

どうなる？大規模災害時のごみの出し方

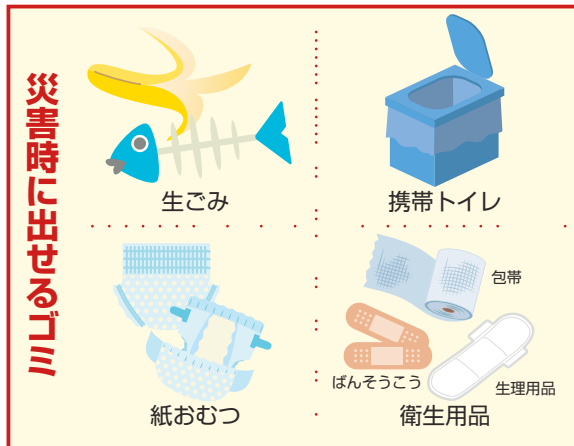
地震などの大規模な災害が発生した際の、「ごみ」と「し尿」の処理について、最低限知っておいていただきたい事項を記載してあります。皆様のご理解とご協力をお願いいたします。

生活ごみ

●発災後、概ね**3日間**はごみが出せません。



- 収集車両、集積所、清掃工場、道路の状況確認等を行い、収集ルートや収集体制を整えます。
- 回収再開については、同報無線などによりお知らせします。
- 災害の規模や状況により、ゴミが出せるようになるまでの日数は異なります。



災害時に出来るゴミ

《特別警報発令時》

- 特別警報は重大な危険が高まっている最大限の警報です。特別警報発令時は、ただちに命を守る行動をとって下さい。ごみの収集業務も通常とは異なりますので、ご注意下さい。

災害ごみ



令和4年 台風15号による市内災害廃棄物仮置場の様子

災害時こそ、ごみの分別が重要です。

- 大規模災害で発生した災害廃棄物については、市が指定した仮置場に搬入してください。仮置場搬入時点での分別状況により、その後の処理期間を大きく短縮することができます。
- 収集場所、収集方法など同報無線、HP などによりお知らせします。
- 災害に備え、日頃から不用になったものを片付けましょう。

そうだ！！

「携帯トイレ」も備蓄しよう！

災害時には、電気や水道が止まり、トイレが使えなくなることがあります。食べ物、飲み物とセットで「携帯トイレの備蓄」をしましょう！



携帯トイレ、どれぐらいの数を備えたいの？

めやすは $1人1日 5回分$ × $(1週間) 7日分$ × $家族の人数分$

ふだん、1日に何回トイレに行くか考えてみよう

1人につき……
「1日5回分を1週間分」
をめやすに備蓄しよう

※内閣府（防災担当）
「避難所におけるトイレの確保・管理ガイドライン」より

$5 \times 7 \times 5 = 175$ コ!

5人家族だったら？

エト いるんだ!

「携帯トイレ」とは

災害用トイレのうち、既存のトイレ等に被せて用いるもので、便袋に吸収シートが付いたものや、便袋と凝固剤を併用するものです。（「携帯トイレ」には様々な製品があります。）

焼津市ごみの出し方 50音順大辞典 (抜粋版)

ごみの出し方大辞典
フルバージョン
市ホームページへ



～ごみを出す際、参考にして下さい。詳細につきましては、ホームページをご覧ください～

*この表は一般的な具体例を示したものです。同じ種類のものでも、大きさや素材により分別区分が異なる場合があります。

	品名	処分方法		品名	処分方法	
あ	アイスノン	燃やすごみの日	か	カーテンレール(プラスチック製)	資源物の日、ミニステーション	
	アイスピック	資源物の日		カーペット	燃やすごみの日(電源部分ある場合は切り取り資源物) 大きなものは直接高柳清掃工場へ	
	アイロン	資源物の日		懐中電灯	資源物の日、電池をはずす	
	アイロンの台	燃やすごみの日 (金属部分は取り外して資源物の日)		カイロ(使い捨て)	燃やすごみの日 発熱しないことを確認してから出す	
	アコーディオンカーテン	燃やせる部分、金属類に分解。大きいもので燃やせるものは高柳清掃工場、金属はリサイクルセンターにそれぞれ自己搬入分解、自己搬入が出来ない場合は許可業者へ依頼		鏡	資源物の日	
	アタッシュケース	燃やすごみの日 (金属部分は取り外して資源物の日)		額縁(プラスチック製)	資源物の日、ミニステーション	
	アルミ鍋(鍋焼うどん等)	未使用できれいなものは資源物の日		額縁(木製)	剪定枝扱い	
		汚れているものは燃やすごみの日		傘	資源物の日 (可燃部分は取り外して燃やすごみの日)	
	アルミホイル	燃やすごみの日(汚れているもの) 資源物の日(未使用できれいなもの)		ガスコンロ	資源物の日	
	あんか	資源物の日		ガスボンベ(カセット式)	資源物の日 風通しのいい屋外で中身を空にして、穴をあける	
	安全靴	※リユース対象品 汚れている・臭いがついているものは燃やすごみの日		ガスレンジ(家庭用)	資源物の日、電池をはずす	
	アンテナ	資源物の日		カセットテープ・ケース	資源物の日、ミニステーション	
	い	石		許可業者へ依頼	カッター	資源物の日
		衣装ケース(プラスチック製)		資源物の日、ミニステーション	カップ(トロフィー等記念品)	資源物の日
いす		燃やせる部分、木製部分(剪定枝扱い)、金属類に分解。大きいもので燃やせるもの・木製部分は高柳清掃工場、金属はリサイクルセンターに自己搬入する。分解、自己搬入が出来ない場合は許可業者へ依頼	資源物の日、ミニステーション (プラスチック製のもの)	家庭用ラップ	燃やすごみの日	
		中身を出して資源物の日 ペンキ等の缶は汚れをきれいに拭き取る	資源物の日、木の柄は剪定枝へ	鎌	資源物の日	
一斗缶		各公民館回収BOXへ 市役所、ミニステーション	カミソリ	資源物の日		
インクカートリッジ		針カバーをつけたままペットボトル(商品ラベルをはがす)または牛乳パックに入れ、フタを固くしめる。牛乳パックに入れた場合は、口をガムテープで閉じる。ペットボトル(牛乳パック)ごとごみ袋に入れて、ごみ袋には、在宅医療廃棄物を示す㊦と大きく書いて、燃やすごみの日	カメラ	資源物の日		
いんすりん自己注射針		針カバーをつけたままペットボトル(商品ラベルをはがす)または牛乳パックに入れ、フタを固くしめる。牛乳パックに入れた場合は、口をガムテープで閉じる。ペットボトル(牛乳パック)ごとごみ袋に入れて、ごみ袋には、在宅医療廃棄物を示す㊦と大きく書いて、燃やすごみの日	革製品	※リユース対象品		
			瓦	許可業者へ依頼		
			換気扇	資源物の日		
う		ウインドファン	資源物の日 冷媒使用品以外のものに限る	緩衝材(ブラマークのあるもの)	ブラマークの日	
	植木鉢(陶器)	資源物の日	緩衝材(ブラマークの無いもの)	資源物の日、ミニステーション		
	植木鉢(プラスチック製)	資源物の日、ミニステーション	乾燥機(衣類乾燥機)	家電リサイクル対象品		
え	エアコン(家庭用・窓用)	家電リサイクル対象品	乾燥剤	燃やすごみの日		
	絵の具(金属容器)	中身を使いきって資源物の日	乾電池・コイン電池	資源物の日		
	MD・ケース	資源物の日、ミニステーション	き	キーケース	※リユース対象品	
	エンジンオイル	購入店へ引取り依頼、許可業者へ依頼		キックボード	資源物の日	
お	オイルヒーター	購入店へ相談、許可業者へ依頼 オイルを抜けば資源物の日へ出せる		着物	※リユース対象品	
	オーディオ機器	資源物の日(スピーカー除く) 木枠などは外して剪定枝へ		脚立(金属製)	資源物の日、長さが1mを越えたらリサイクルセンターへ	
	オートバイ	取扱い店へ依頼(廃棄二輪取扱店マークのある店)	鏡台(鏡)	資源物の日、木製部分は剪定枝扱い		
オーブントースター	資源物の日	金庫	許可業者へ依頼			
おもちゃ(金属製)	資源物の日(電池は外す)	く	空気入れ	資源物の日、ホースを外して粗大物コーナーへ、ホースは燃やすごみの日		
おもちゃ(プラスチック製)	資源物の日、ミニステーション ※ネジ等の金属が含まれている場合、ミニステーションでは受け取り不可		空気清浄機	資源物の日		
温度計(水銀)	資源物の日(ビニール袋に入れる)		クーラーボックス	プラスチック部分と金具で分別し、資源物の日		
か	カーテン	燃やすごみの日	草刈り機	資源物の日(家庭で使う肩掛け式のもの) 油・オイルを抜く		
	カーテンレール(金属製)	資源物の日、長さを1m以内に	鎖(金属製)	資源物の日		
			鎖(プラスチック製)	資源物の日、ミニステーション		
			靴	※リユース対象品 汚れている・臭いがついているものは燃やすごみの日		
			クッション	※リユース対象品		
			クリアファイル	資源物の日		

※リユース対象品については、ミニステーションへお願いします。(詳細につきましては8ページをご覧ください)

	品名	処分方法	
く	くわ	資源物の日、木の柄は剪定枝へ	
け	蛍光灯器具(金属部分)	資源物の日	
	珪藻土マット	資源物の日	
	携帯電話、ゲーム機	資源物の日、使用済み小型家電	
	ゲームソフト	資源物の日、ミニステーション	
	血圧計(電子・水銀)	資源物の日 (水銀製のものにはビニール袋に入れる)	
	鍵盤ハーモニカ	口の部分は燃やすごみの日 それ以外は資源物の日	
	コード(電気)	資源物の日、使用済み小型家電	
こ	コイン電池	資源物の日	
	こたつ	燃やせる部分、金属類に分解。燃やせる部分は燃やすごみの日、金属は資源物の日。分解ができない場合は許可業者へ依頼	
	コピー機(家庭用)	資源物の日	
	ゴムホース	燃やすごみの日	
	ゴルフクラブ	資源物の日 カーボンシャフト製は許可業者へ依頼	
	ゴルフバック	燃やせる部分、金属類に分解。燃やせる部分は燃やすごみの日、金属は資源物の日。分解ができない場合は許可業者へ依頼	
	ゴルフボール	燃やすごみの日	
	コンクリート	許可業者へ依頼	
	コンセント	資源物の日	
	コンテナ(金属製)	資源物の日	
	コンテナ(プラスチック製)	資源物の日、ミニステーション	
	さ	サーフボード	燃やすごみの日(長さ1m以下にする)
		座椅子	資源物の日 (燃やせる部分は取り外して燃やすごみの日)
座布団		燃やすごみの日	
皿		資源物の日、ミニステーション	
サンダル		※リユース対象品 汚れている・臭いがついているものは燃やすごみの日	
し	磁石	資源物の日	
	下敷き(プラスチック製)	資源物の日、ミニステーション	
	自転車	資源物の日、分解しない	
	CD・CDケース	資源物の日、ミニステーション	
	CDプレイヤー	資源物の日	
	シニアカー	取扱い店に相談、許可業者へ依頼	
	じゅうたん	切る・丸めるなどして小さくしてから燃やすごみの日	
	充電器	資源物の日、使用済み小型家電	
	充電式電池(ニッカド、リチウムイオン、ニッケル水素)	資源物の日 (なるべくリサイクル協力店に出す)	
	ジュニアシート	資源物の日 (布部分は取り外して燃やすごみの日)	
	消火器	取扱い店へ(詳細はP9へ)	
	浄水器	資源物の日	
	浄水器カートリッジ	燃やすごみの日	
	じょうろ・じょうろ(金属製)	資源物の日	
	じょうろ・じょうろ(プラスチック製)	資源物の日、ミニステーション	
	燭台	資源物の日	
	除湿機	資源物の日	
	除草剤	購入した業者や取扱い店へ依頼、許可業者へ依頼	
	食器乾燥機・食洗機	資源物の日	
	す	水槽(ガラス製)	資源物の日
		水槽(プラスチック製)	資源物の日、ミニステーション
		水筒(金属製)	資源物の日
		水筒(プラスチック製)	資源物の日、ミニステーション

	品名	処分方法	
す	炊飯器	資源物の日	
	スーツ	※リユース対象品	
	スーツケース	許可業者へ依頼	
	スカーフ	※リユース対象品 汚れている・臭いがついているものは古着として資源物の日又はミニステーション	
	スキー板・スノーボード	販売店へ相談 引取りできない場合は許可業者へ依頼	
	スキーウェア	※リユース対象品	
	スキー靴・スノーボード靴	燃やすごみの日	
	スキーのストック	資源物の日	
	スキャナー	資源物の日	
	スタイロフォーム	資源物の日	
	スタンドライト	資源物の日	
	ステレオ	資源物の日 粗大物コーナーへ、木の部分は取り外し剪定枝扱い	
	ストーブ(石油)	資源物の日 灯油は抜く	
	ストーブ(電気・ガス)	資源物の日	
	スピーカー	許可業者へ依頼	
	スプレー缶	資源物の日 風通しのいい屋外で中身を空にして、穴をあける	
	炭	燃やすごみ	
	スリッパ	※リユース対象品 汚れている・臭いがついているものは燃やすごみの日	
	せ	セーター	※リユース対象品 汚れている・臭いがついているものは燃やすごみの日
		石鹼	燃やすごみの日
		石膏ボード・石膏製品	許可業者へ依頼
		洗濯機	家電リサイクル対象品
		洗濯ばさみ	資源物の日
		扇風機	資源物の日、プラスチック部品は取り外し、プラスチック製品コンテナに入れる
		洗面器(金属製)	資源物の日
		洗面器(プラスチック製)	資源物の日、ミニステーション
	そ	掃除機	資源物の日、プラスチック部品は取り外し、プラスチック製品コンテナに入れる
ソファ		燃やせる部分、木製部分(剪定枝扱い)、金属類に分解。大きいもので、燃やせる部分・木製部分は高柳清掃工場、金属はリサイクルセンターに自己搬入する。 分解、自己搬入が出来ない場合は許可業者へ依頼	
た	体温計(電子・水銀)	資源物の日 (水銀製のものにはビニール袋に入れる)	
	体重計	資源物の日	
	タイヤチェーン(ゴム製)	燃やすごみの日	
	タイル	許可業者へ依頼	
	ダウンジャケット	※リユース対象品 汚れている・臭いがついているものは燃やすごみの日	
	タオル類	※リユース対象品 汚れている・臭いがついているものは古着として資源物の日又はミニステーション	
	畳	高柳清掃工場へ自己搬入 自己搬入が出来ない場合は許可業者へ依頼	
	脱臭剤	燃やすごみの日	
	タッパー	資源物の日、ミニステーション	
	棚(金属製)	資源物の日	
ち	棚(木製)	剪定枝扱い	
	たわし	燃やすごみの日 金属製の上は資源物の日	
	チャイルドシート	購入店へ相談 引取りできない場合は許可業者へ依頼	
つ	チューナー	資源物の日	
	土	許可業者へ依頼	

※リユース対象品については、ミニステーションへお願いします。(詳細につきましては8ページをご覧ください)

	品名	処分方法	
つ	机(木製)	燃やせる部分、木製部分(剪定枝として出す)、金属類に分解。大きいもので燃やせるもの・木製部分は高柳清掃工場、金属はリサイクルセンターにそれぞれ自己搬入する。 分解、自己搬入が出来ない場合は許可業者へ依頼	
	釣り竿(グラスファイバー製)	許可業者へ依頼	
て	DVD・ケース	資源物の日、ミニステーション	
	テーブル	燃やせる部分、木製部分(剪定枝として出す)、金属類に分解。大きいもので燃やせるもの・木製部分は高柳清掃工場、金属はリサイクルセンターにそれぞれ自己搬入する。 分解、自己搬入が出来ない場合は許可業者へ依頼	
	テレビ	家電リサイクル対象品	
	電子レンジ	資源物の日	
	電話機	資源物の日	
と	トースター	資源物の日	
	灯油	ガソリンスタンドなどに引取を相談、許可業者に依頼	
	トタン(ブリキ)	資源物の日	
	トタン(ポリカーボネート製・塩ビ製)	燃やすごみの日 袋に入れて出すか、長さ1m、直径30cm以内に丸めてしばって出す	
な	鍋(陶器・鉄・アルミ)	資源物の日、ミニステーション	
	長靴(ゴム製)	燃やすごみの日	
ぬ	ぬいぐるみ	※リユース対象品 汚れている・臭いがついているものは燃やすごみの日	
ね	ネクタイ	※リユース対象品 汚れている・臭いがついているものは古着として資源物の日又はミニステーション	
	粘土	燃やすごみの日	
の	農機具	購入店へ引取り依頼	
	農薬のびん	購入店や専門業者へ引取り依頼、許可業者へ依頼	
は	灰	専門業者へ引取り依頼	
	パイプ	プラスチック製は燃やすごみの日、金属製は資源物の日	
	バケツ(プラスチック製)	資源物の日、ミニステーション	
	バスローブ	※リユース対象品 汚れている・臭いがついているものは燃やすごみの日	
	パソコン(ディスプレイ含む)	ノートパソコン・タブレットパソコンは使用済み小型家電 その他のパソコン・ディスプレイは、パソコンリサイクル制度により処分(分解不可)	
	パソコン付属品(キーボード・マウス)	資源物の日 粗大物コーナーへ	
	バック	※リユース対象品 汚れている・臭いがついているものは古着として資源物の日又はミニステーション	
	発泡スチロール	ブラマクのあるものはブラマクの日 ブラマクの無いものは資源物の日	
	花火	燃やすごみの日、水につけてから出す	
	ハンガー(プラスチック)	資源物の日、ミニステーション 金属部分は取り外して資源物の日	
	ハンガー(木)	剪定枝扱い	
	ひ	ビデオテープ	資源物の日、ミニステーション
		ビデオデッキ	資源物の日
ふ	ファンデーションケース	プラスチック部分と鏡部分を分解し、資源物の日、ミニステーション(プラスチック部分のみ)	
	ブーツ	※リユース対象品 汚れている・臭いがついているものは燃やすごみの日	
	布団	燃やすごみの日、長さ1m直径30cm以内に四つ折り又は丸めてしばる	
	プリンター	資源物の日(インク取り外す)	
	ブルーシート	燃やすごみの日、長さ1m直径30cm以内に四つ折り又は丸めてしばる	
	文房具(プラスチック製)	資源物の日、ミニステーション	

ごみの出し方大辞典フルバージョン
市ホームページへ



	品名	処分方法	
へ	ベッド	燃やせる部分、木製部分(剪定枝扱い)、金属類に分解。大きいもので燃やせるもの・木製部分は高柳清掃工場、金属はリサイクルセンターに自己搬入する。 分解、自己搬入が出来ない場合は許可業者へ依頼	
	ベビーカー	分別して資源物の日	
	ベルト	※リユース対象品 汚れている・臭いがついているものは燃やすごみの日	
	ヘルメット(フルフェイス含む)	燃やすごみの日	
	ペンキ	専門業者へ依頼 布などに染み込ませ燃やすごみの日へ出すことも可能	
	便器・水洗陶器	許可業者へ依頼	
	ほ	ホイール(車)	購入店へ引取り依頼、許可業者へ依頼
		帽子	※リユース対象品 汚れている・臭いがついているものは古着として資源物の日又はミニステーション
ホース		燃やすごみの日	
ボーリングのボール		許可業者へ依頼	
ボタン電池		リサイクル協力店へ	
ホットカーペット		カーペット部分、コード・スイッチ部分に分解し、カーペット部分は燃やすごみの日、コード・スイッチ部分は資源物の日に出す カーペットは切る・丸めるなどして小さくする	
ポリタンク(灯油)		燃やすごみの日	
保冷剤		燃やすごみの日	
ま	マグネット	資源物の日	
	マットレス(スプリング有)	燃やせる部分、金属類に分解し、燃やせる部分は燃やすごみの日、金属類は資源物の日に出す	
み	ミシン	資源物の日	
め	眼鏡	資源物の日	
も	毛布	燃やすごみの日	
	物干し竿(金属製)	長さが1m程度であれば資源物の日 1mを超えるものはリサイクルセンターへ自己搬入するか許可業者へ依頼する	
	物干し竿(竹製)	剪定枝扱い 長さが1m程度であれば燃やすごみの日 1mを超えるものは高柳清掃工場へ自己搬入するか許可業者へ依頼する	
ゆ	湯たんぼ(金属製)	資源物の日	
	湯たんぼ(プラスチック製)	資源物の日、ミニステーション	
ら	ライター(金属)	資源物の日 中身を使い切る	
	ライター(使い捨て)	燃やすごみの日、使い切って湿らせて出す	
	ランドセル	燃やすごみの日 (金属部分は取り外して資源物の日)	
	り	リール	資源物の日(糸は燃やすごみ)
リモコン		資源物の日、使用済み小型家電(電池は外す)	
リュック		※リユース対象品 汚れている・臭いがついているものは古着として資源物の日又はミニステーション	
れ	レインコート	燃やすごみの日	
	レコード	燃やすごみの日	
	レジャーシート	燃やすごみの日	
	レンガ	許可業者へ依頼	
ろ	ローラースケート	資源物の日 粗大物コーナーへ 靴の部分は燃やすごみの日	
わ	ワープロ	資源物の日	

※リユース対象品については、ミニステーションへお願いします。(詳細につきましては8ページをご覧ください)



環境にやさしいベジタブルインクを使用しています

令和6年3月発行