

旧	新
<p>.....</p> <p>第2期焼津市 子ども・子育て支援事業計画</p> <p>.....</p>  <p>令和2年3月 焼津市</p>  <hr data-bbox="424 1654 1368 1675"/>	<p>.....</p> <p>第2期焼津市 子ども・子育て支援事業計画</p> <p>.....</p>  <p>令和2年3月(令和5年3月変更) 焼津市</p>  <hr data-bbox="1641 1654 2585 1675"/>

### (3) 教育・保育の適切な量の確保

#### 現 状

女性の就業率の上昇を背景として、幼児教育・保育の需要は拡大し、第1期計画期間においては、特に0～2歳の保育需要が増加しました。

そのため、本市では、平成27年4月の子ども・子育て支援新制度の導入後、地域型保育事業の拡充を図り、平成29年度に2施設、平成30年度に7施設、令和元年度に5施設の小規模保育事業所が開設し、0～2歳の保育需要に対応してきました。

#### 課 題

- ・少子化の進行を見据え、保育需要に対応した計画的な保育の量の確保が求められています。
- ・幼稚園教諭・保育士の確保が求められています。

#### 施策の方向性

- ・教育・保育施設の利用状況や「焼津市子ども・子育て支援に関する調査」により把握した利用希望を踏まえた量の見込みに基づき、教育・保育提供区域ごとにバランスのとれた教育・保育事業を提供します。
- ・幼稚園教諭・保育士確保のため、補助制度等の整備を図ります。
- ・認定こども園への移行を希望する幼稚園や保育所からの相談に対応し、円滑な移行を支援します。

#### 関連事業の内容（量の見込みと確保の方策）

##### ① 1号認定（幼稚園等）・私学助成園

令和元年度現在、公立7園、私立11園、計18園において幼児教育を実施しています。第2期計画期間は、一部区域において量の見込みに対して不足が生じますが、隣接区域との利用調整により見込まれる利用人数への対応が可能です。

##### ■市全域

(単位：人)

区分	実績	第2期計画					
	令和元年度	令和2年度	令和3年度	令和4年度	令和5年度	令和6年度	
①量の見込み	1,879	2,045	1,968	1,889	<u>1,831</u>	<u>1,803</u>	
②確保の内容	幼稚園	600	600	1,020	1,020	<u>1,020</u>	<u>1,020</u>
	私学助成園	2,600	2,600	1,980	1,980	<u>1,980</u>	<u>1,980</u>
	小計	3,200	3,200	3,000	3,000	<u>3,000</u>	<u>3,000</u>
差(②-①)	1,321	1,155	1,032	1,111	<u>1,169</u>	<u>1,197</u>	

### (3) 教育・保育の適切な量の確保

#### 現 状

女性の就業率の上昇を背景として、幼児教育・保育の需要は拡大し、第1期計画期間においては、特に0～2歳の保育需要が増加しました。

そのため、本市では、平成27年4月の子ども・子育て支援新制度の導入後、地域型保育事業の拡充を図り、平成29年度に2施設、平成30年度に7施設、令和元年度に5施設の小規模保育事業所が開設し、0～2歳の保育需要に対応してきました。

#### 課 題

- ・少子化の進行を見据え、保育需要に対応した計画的な保育の量の確保が求められています。
- ・幼稚園教諭・保育士の確保が求められています。

#### 施策の方向性

- ・教育・保育施設の利用状況や「焼津市子ども・子育て支援に関する調査」により把握した利用希望を踏まえた量の見込みに基づき、教育・保育提供区域ごとにバランスのとれた教育・保育事業を提供します。
- ・幼稚園教諭・保育士確保のため、補助制度等の整備を図ります。
- ・認定こども園への移行を希望する幼稚園や保育所からの相談に対応し、円滑な移行を支援します。

#### 関連事業の内容（量の見込みと確保の方策）

##### ① 1号認定（幼稚園等）・私学助成園

令和元年度現在、公立7園、私立11園、計18園において幼児教育を実施しています。第2期計画期間は、一部区域において量の見込みに対して不足が生じますが、隣接区域との利用調整により見込まれる利用人数への対応が可能です。

##### ■市全域


(単位：人)

区分	実績	第2期計画					
	令和元年度	令和2年度	令和3年度	令和4年度	令和5年度	令和6年度	
①量の見込み	1,879	2,045	1,968	1,889	<u>1,593</u>	<u>1,569</u>	
②確保の内容	幼稚園	600	600	1,020	1,020	<u>1,160</u>	<u>1,160</u>
	私学助成園	2,600	2,600	1,980	1,980	<u>1,740</u>	<u>1,740</u>
	小計	3,200	3,200	3,000	3,000	<u>2,900</u>	<u>2,900</u>
差(②-①)	1,321	1,155	1,032	1,111	<u>1,307</u>	<u>1,331</u>	

■教育・保育提供区域別

(単位：人)


区分	実績 令和 元年度	第2期計画						
		令和 2年度	令和 3年度	令和 4年度	令和 5年度	令和 6年度		
北部	①量の見込み	881	513	503	494	<u>481</u>	<u>480</u>	
	②確保 の内容	幼稚園	140	140	290	290	<u>290</u>	<u>290</u>
		私学助成園	1,465	1,465	1,155	1,155	<u>1,155</u>	<u>1,155</u>
		小計	1,605	1,605	1,445	1,445	<u>1,445</u>	<u>1,445</u>
差(②-①)	724	1,092	942	951	<u>964</u>	<u>965</u>		
中部	①量の見込み	525	1,002	975	951	<u>875</u>	<u>828</u>	
	②確保 の内容	幼稚園	0	0	270	270	270	270
		私学助成園	870	870	560	560	560	560
		小計	870	870	830	830	830	830
差(②-①)	345	-132	-145	-121	<u>-45</u>	<u>2</u>		
南部	①量の見込み	473	530	490	444	<u>475</u>	<u>495</u>	
	②確保 の内容	幼稚園	460	460	460	460	460	460
		私学助成園	265	265	265	265	265	265
		小計	725	725	725	725	725	725
差(②-①)	252	195	235	281	<u>250</u>	<u>230</u>		



■教育・保育提供区域別

(単位：人)

区分	実績 令和 元年度	第2期計画						
		令和 2年度	令和 3年度	令和 4年度	令和 5年度	令和 6年度		
北部	①量の見込み	881	513	503	494	<u>419</u>	<u>418</u>	
	②確保 の内容	幼稚園	140	140	290	290	<u>430</u>	<u>430</u>
		私学助成園	1,465	1,465	1,155	1,155	<u>915</u>	<u>915</u>
		小計	1,605	1,605	1,445	1,445	<u>1,345</u>	<u>1,345</u>
差(②-①)	724	1,092	942	951	<u>926</u>	<u>927</u>		
中部	①量の見込み	525	1,002	975	951	<u>761</u>	<u>720</u>	
	②確保 の内容	幼稚園	0	0	270	270	270	270
		私学助成園	870	870	560	560	560	560
		小計	870	870	830	830	830	830
差(②-①)	345	-132	-145	-121	<u>69</u>	<u>110</u>		
南部	①量の見込み	473	530	490	444	<u>413</u>	<u>431</u>	
	②確保 の内容	幼稚園	460	460	460	460	460	460
		私学助成園	265	265	265	265	265	265
		小計	725	725	725	725	725	725
差(②-①)	252	195	235	281	<u>312</u>	<u>294</u>		



②2号認定(保育所・保育園等) 3歳以上

令和元年度現在、公立4園、私立9園、計13園の認可保育所のほか、認可外保育施設において保育を提供しています。

第2期計画期間は、一部区域において量の見込みに対して不足が生じますが、隣接する区域との利用調整により、見込まれる利用人数への対応が可能です。

■市全域 (単位：人)

区分	実績	第2期計画					
	令和元年度	令和2年度	令和3年度	令和4年度	令和5年度	令和6年度	
①量の見込み	1,007	971	934	897	869	856	
②確保の内容	保育所・園	972	972	972	972	972	972
	認可外保育施設	121	121	121	121	121	121
	小計	1,093	1,093	1,093	1,093	1,093	1,093
差(②-①)	86	122	159	196	224	237	

■教育・保育提供区域別

(単位：人)

区分	実績	第2期計画						
	令和元年度	令和2年度	令和3年度	令和4年度	令和5年度	令和6年度		
北部	①量の見込み	206	244	238	235	229	228	
	②確保の内容	保育所・園	213	213	213	213	213	213
		認可外保育施設	59	59	59	59	59	59
		小計	272	272	272	272	272	272
差(②-①)	66	28	34	37	43	44		
中部	①量の見込み	459	475	464	451	415	393	
	②確保の内容	保育所・園	408	408	408	408	408	408
		認可外保育施設	60	60	60	60	60	60
		小計	468	468	468	468	468	468
差(②-①)	9	-7	4	17	53	75		
南部	①量の見込み	342	252	232	211	225	235	
	②確保の内容	保育所・園	351	351	351	351	351	351
		認可外保育施設	2	2	2	2	2	2
		小計	353	353	353	353	353	353
差(②-①)	11	101	121	142	128	118		

②2号認定(保育所・保育園等) 3歳以上

令和元年度現在、公立4園、私立9園、計13園の認可保育所のほか、認可外保育施設において保育を提供しています。

第2期計画期間は、一部区域において量の見込みに対して不足が生じますが、隣接する区域との利用調整により、見込まれる利用人数への対応が可能です。

■市全域 (単位：人)

区分	実績	第2期計画					
	令和元年度	令和2年度	令和3年度	令和4年度	令和5年度	令和6年度	
①量の見込み	1,007	971	934	897	869	856	
②確保の内容	保育所・園	972	972	972	972	972	972
	認可外保育施設	121	121	121	121	92	92
	小計	1,093	1,093	1,093	1,093	1,064	1,064
差(②-①)	86	122	159	196	195	195	

■教育・保育提供区域別

(単位：人)

区分	実績	第2期計画						
	令和元年度	令和2年度	令和3年度	令和4年度	令和5年度	令和6年度		
北部	①量の見込み	206	244	238	235	229	228	
	②確保の内容	保育所・園	213	213	213	213	213	213
		認可外保育施設	59	59	59	59	30	30
		小計	272	272	272	272	243	243
差(②-①)	66	28	34	37	14	15		
中部	①量の見込み	459	475	464	451	415	393	
	②確保の内容	保育所・園	408	408	408	408	408	408
		認可外保育施設	60	60	60	60	60	60
		小計	468	468	468	468	468	468
差(②-①)	9	-7	4	17	53	75		
南部	①量の見込み	342	252	232	211	225	235	
	②確保の内容	保育所・園	351	351	351	351	351	351
		認可外保育施設	2	2	2	2	2	2
		小計	353	353	353	353	353	353
差(②-①)	11	101	121	142	128	118		

③3号認定(保育所・保育園等)0歳児

令和元年度現在、公立4園、私立9園、計13園の認可保育所のほか、認可外保育施設等において保育を提供しています。第2期計画期間は、市全域、教育・保育提供区域別のいずれも、見込まれる利用人数への対応が可能です。

■市全域

(単位：人)

区分	実績	第2期計画					
	令和元年度	令和2年度	令和3年度	令和4年度	令和5年度	令和6年度	
①量の見込み	99	94	92	89	88	86	
②確保の内容	保育所・園	142	142	142	142	142	142
	地域型保育施設	83	97	97	97	97	97
	認可外保育施設	59	59	59	59	59	59
	小計	284	298	298	298	298	298
差(②-①)	185	204	206	209	210	212	

※満1歳未満の子どもの数全体に占める、保育所(園)等において保育を利用する子どもの割合(保育利用率)は、各年度を通じて10.8%として設定。

■教育・保育提供区域別

(単位：人)

区分	実績	第2期計画						
	令和元年度	令和2年度	令和3年度	令和4年度	令和5年度	令和6年度		
北部	①量の見込み	25	25	25	24	24	23	
	②確保の内容	保育所・園	32	32	32	32	32	32
		地域型保育施設	39	47	47	47	47	47
		認可外保育施設	11	11	11	11	11	11
		小計	82	90	90	90	90	90
差(②-①)	57	65	65	66	66	67		
中部	①量の見込み	49	41	40	38	37	37	
	②確保の内容	保育所・園	72	72	72	72	72	72
		地域型保育施設	39	45	45	45	45	45
		認可外保育施設	32	32	32	32	32	32
		小計	143	149	149	149	149	149
差(②-①)	94	108	109	111	112	112		
南部	①量の見込み	25	28	27	27	27	26	
	②確保の内容	保育所・園	38	38	38	38	38	38
		地域型保育施設	5	5	5	5	5	5
		認可外保育施設	16	16	16	16	16	16
		小計	59	59	59	59	59	59
差(②-①)	34	31	32	32	32	33		

③3号認定(保育所・保育園等)0歳児

令和元年度現在、公立4園、私立9園、計13園の認可保育所のほか、認可外保育施設等において保育を提供しています。第2期計画期間は、市全域、教育・保育提供区域別のいずれも、見込まれる利用人数への対応が可能です。

■市全域

(単位：人)

区分	実績	第2期計画					
	令和元年度	令和2年度	令和3年度	令和4年度	令和5年度	令和6年度	
①量の見込み	99	94	92	89	106	104	
②確保の内容	保育所・園	142	142	142	142	142	142
	地域型保育施設	83	97	97	97	97	97
	認可外保育施設	59	59	59	59	52	52
	小計	284	298	298	298	291	291
差(②-①)	185	204	206	209	185	187	

※満1歳未満の子どもの数全体に占める、保育所(園)等において保育を利用する子どもの割合(保育利用率)は、各年度を通じて10.8%として設定。

■教育・保育提供区域別

(単位：人)

区分	実績	第2期計画						
	令和元年度	令和2年度	令和3年度	令和4年度	令和5年度	令和6年度		
北部	①量の見込み	25	25	25	24	28	28	
	②確保の内容	保育所・園	32	32	32	32	32	32
		地域型保育施設	39	47	47	47	47	47
		認可外保育施設	11	11	11	11	4	4
		小計	82	90	90	90	83	83
差(②-①)	57	65	65	66	55	55		
中部	①量の見込み	49	41	40	38	48	46	
	②確保の内容	保育所・園	72	72	72	72	72	72
		地域型保育施設	39	45	45	45	45	45
		認可外保育施設	32	32	32	32	32	32
		小計	143	149	149	149	149	149
差(②-①)	94	108	109	111	101	103		
南部	①量の見込み	25	28	27	27	30	30	
	②確保の内容	保育所・園	38	38	38	38	38	38
		地域型保育施設	5	5	5	5	5	5
		認可外保育施設	16	16	16	16	16	16
		小計	59	59	59	59	59	59
差(②-①)	34	31	32	32	29	29		

④3号認定(保育所・保育園等) 1・2歳児

令和元年度現在、公立4園、私立9園、計13園の認可保育所のほか、認可外保育施設等において保育を提供しています。第2期計画期間は、市全域、教育・保育提供区域別のいずれも、見込まれる利用人数への対応が可能です。

■市全域 (単位：人)

区分	実績	第2期計画					
	令和元年度	令和2年度	令和3年度	令和4年度	令和5年度	令和6年度	
①量の見込み	756	776	768	749	731	716	
②確保の内容	保育所・園	526	526	526	526	526	526
	地域型保育施設	193	231	231	231	231	231
	認可外保育施設	136	136	136	136	136	136
	小計	855	893	893	893	893	893
差(②-①)	99	117	125	144	162	177	

※満1歳以上満3歳未満の子どもの数全体に占める、保育所(園)等において保育を利用する子どもの割合(保育利用率)は、各年度を通じて42.5%として設定。

■教育・保育提供区域別 (単位：人)

区分	実績	第2期計画						
	令和元年度	令和2年度	令和3年度	令和4年度	令和5年度	令和6年度		
北部	①量の見込み	223	201	203	201	195	192	
	②確保の内容	保育所・園	115	115	115	115	115	115
		地域型保育施設	92	118	118	118	118	118
		認可外保育施設	38	38	38	38	38	38
		小計	245	271	271	271	271	271
差(②-①)	22	70	68	70	76	79		
中部	①量の見込み	349	389	385	373	366	358	
	②確保の内容	保育所・園	240	240	240	240	240	240
		地域型保育施設	87	99	99	99	99	99
		認可外保育施設	65	65	65	65	65	65
		小計	392	404	404	404	404	404
差(②-①)	43	15	19	31	38	46		
南部	①量の見込み	184	186	180	175	170	166	
	②確保の内容	保育所・園	171	171	171	171	171	171
		地域型保育施設	14	14	14	14	14	14
		認可外保育施設	33	33	33	33	33	33
		小計	218	218	218	218	218	218
差(②-①)	34	32	38	43	48	52		

④3号認定(保育所・保育園等) 1・2歳児

令和元年度現在、公立4園、私立9園、計13園の認可保育所のほか、認可外保育施設等において保育を提供しています。第2期計画期間は、市全域、教育・保育提供区域別のいずれも、見込まれる利用人数への対応が可能です。

■市全域 (単位：人)

区分	実績	第2期計画					
	令和元年度	令和2年度	令和3年度	令和4年度	令和5年度	令和6年度	
①量の見込み	756	776	768	749	731	716	
②確保の内容	保育所・園	526	526	526	526	526	526
	地域型保育施設	193	231	231	231	231	231
	認可外保育施設	136	136	136	136	106	106
	小計	855	893	893	893	863	863
差(②-①)	99	117	125	144	132	147	

※満1歳以上満3歳未満の子どもの数全体に占める、保育所(園)等において保育を利用する子どもの割合(保育利用率)は、各年度を通じて42.5%として設定。

■教育・保育提供区域別 (単位：人)

区分	実績	第2期計画						
	令和元年度	令和2年度	令和3年度	令和4年度	令和5年度	令和6年度		
北部	②量の見込み	223	201	203	201	195	192	
	②確保の内容	保育所・園	115	115	115	115	115	115
		地域型保育施設	92	118	118	118	118	118
		認可外保育施設	38	38	38	38	8	8
		小計	245	271	271	271	241	241
差(②-①)	22	70	68	70	46	49		
中部	②量の見込み	349	389	385	373	366	358	
	②確保の内容	保育所・園	240	240	240	240	240	240
		地域型保育施設	87	99	99	99	99	99
		認可外保育施設	65	65	65	65	65	65
		小計	392	404	404	404	404	404
差(②-①)	43	15	19	31	38	46		
南部	①量の見込み	184	186	180	175	170	166	
	②確保の内容	保育所・園	171	171	171	171	171	171
		地域型保育施設	14	14	14	14	14	14
		認可外保育施設	33	33	33	33	33	33
		小計	218	218	218	218	218	218
差(②-①)	34	32	38	43	48	52		

(2) 地域子ども・子育て支援事業の充実

現 状

地域子ども・子育て支援事業として、地域子育て支援拠点事業（子育て支援センター）や一時預かり事業、病児・病後児保育事業をはじめとする子育て支援や母子保健等に関する事業を実施しています。

本市では、平成 28 年度より新たに利用者支援事業に取り組み、令和元年度時点で市内 3 か所に「子育てコンシェルジュ」を配置し、子育て支援サービスに関する情報提供や幼稚園・保育所(園)の入園相談等を行っています。平成 30 年度には、保健センターに子育て世代包括支援センターを設置し、相談体制を強化しました。

また、乳児家庭全戸訪問事業として生後 1～2 か月の赤ちゃんがいる全てのお宅に保健師等が訪問し、体重測定や予防接種・健診の説明等を行っているほか、ママ応援団（養育支援訪問事業）として、妊娠について不安を持つ方やお子さんの養育に支援が必要な家庭に保健師、看護師等の支援員が訪問する事業を実施しています。

課 題

- ・需要に応じた地域子ども・子育て支援事業の充実が求められています。

施策の方向性

- ・「焼津市子ども・子育て支援に関する調査」により把握した利用希望や過去の利用状況を踏まえた量の見込みに基づき、地域子ども・子育て支援事業を展開します。

関連事業の内容（量の見込みと確保方策）

① 延長（時間外）保育事業

保育認定（2号、3号）を受けた子どもについて、通常の利用日及び利用時間以外の日及び時間において、保育所(園)において保育を実施する事業です。

第 2 期計画期間は、市全域、教育・保育提供区域別のいずれも、既存の保育所(園)において見込まれる利用人数への対応が可能です。

■市全域

(単位：人)

区分	実績	第 2 期計画				
	平成 30 年度	令和 2 年度	令和 3 年度	令和 4 年度	令和 5 年度	令和 6 年度
①量の見込み	284	288	282	272	266	262
②確保の内容	284	288	282	272	266	262

(2) 地域子ども・子育て支援事業の充実

現 状

地域子ども・子育て支援事業として、地域子育て支援拠点事業（子育て支援センター）や一時預かり事業、病児・病後児保育事業をはじめとする子育て支援や母子保健等に関する事業を実施しています。

本市では、平成 28 年度より新たに利用者支援事業に取り組み、令和元年度時点で市内 3 か所に「子育てコンシェルジュ」を配置し、子育て支援サービスに関する情報提供や幼稚園・保育所(園)の入園相談等を行っています。平成 30 年度には、保健センターに子育て世代包括支援センターを設置し、相談体制を強化しました。

また、乳児家庭全戸訪問事業として生後 1～2 か月の赤ちゃんがいる全てのお宅に保健師等が訪問し、体重測定や予防接種・健診の説明等を行っているほか、ママ応援団（養育支援訪問事業）として、妊娠について不安を持つ方やお子さんの養育に支援が必要な家庭に保健師、看護師等の支援員が訪問する事業を実施しています。

課 題

- ・需要に応じた地域子ども・子育て支援事業の充実が求められています。

施策の方向性

- ・「焼津市子ども・子育て支援に関する調査」により把握した利用希望や過去の利用状況を踏まえた量の見込みに基づき、地域子ども・子育て支援事業を展開します。

関連事業の内容（量の見込みと確保方策）

① 延長（時間外）保育事業

保育認定（2号、3号）を受けた子どもについて、通常の利用日及び利用時間以外の日及び時間において、保育所(園)において保育を実施する事業です。

第 2 期計画期間は、市全域、教育・保育提供区域別のいずれも、既存の保育所(園)において見込まれる利用人数への対応が可能です。

■市全域

(単位：人)

区分	実績	第 2 期計画				
	平成 30 年度	令和 2 年度	令和 3 年度	令和 4 年度	令和 5 年度	令和 6 年度
①量の見込み	284	288	282	272	380	373
②確保の内容	284	288	282	272	380	373

■教育・保育提供区域別 (単位：人)

区分		実績	第2期計画				
		平成30年度	令和2年度	令和3年度	令和4年度	令和5年度	令和6年度
北部	①量の見込み	47	74	73	72	<u>71</u>	<u>70</u>
	②確保の内容	47	74	73	72	<u>71</u>	<u>70</u>
中部	①量の見込み	120	139	136	128	<u>121</u>	<u>117</u>
	②確保の内容	120	139	136	128	<u>121</u>	<u>117</u>
南部	①量の見込み	117	75	73	72	<u>74</u>	<u>75</u>
	②確保の内容	117	75	73	72	<u>74</u>	<u>75</u>

② 子育て短期支援事業（ショートステイ）

保護者の疾病等の理由により家庭において養育を受けることが一時的に困難となった場合に、児童養護施設等や里親において必要な保護を行う事業です。

第2期計画期間は、引き続き、2施設での実施（里親への委託を含む）により、見込まれる利用人数への対応が可能です。

■市全域 (単位：人日)

区分		実績	第2期計画				
		平成30年度	令和2年度	令和3年度	令和4年度	令和5年度	令和6年度
①量の見込み		81	104	101	98	95	93
②確保の内容		81	104	101	98	95	93
	(下段：施設数)	(2)	(2)	(2)	(2)	(2)	(2)

③ 地域子育て支援拠点事業（子育て支援センター）（再掲）

乳幼児及びその保護者が相互に交流を図るため、子育て支援センターを開設し、子育てについての相談、情報の提供、助言その他の援助を行う事業です。

第2期計画期間は、既存の8施設により、見込まれる利用人数への対応が可能です。

少子化の進行により、利用者の減少が見込まれるため、AIチャットボット等を活用し、事業の周知を図り、子育て親子の交流を促進します。

■市全域 (単位：人日)

区分		実績	第2期計画				
		平成30年度	令和2年度	令和3年度	令和4年度	令和5年度	令和6年度
①量の見込み		71,484	78,500	77,334	75,469	73,866	72,437
②確保の内容		71,484	78,500	77,334	75,469	73,866	72,437
	(下段：施設数)	(8)	(8)	(8)	(8)	(8)	(8)

■教育・保育提供区域別 (単位：人)

区分		実績	第2期計画				
		平成30年度	令和2年度	令和3年度	令和4年度	令和5年度	令和6年度
北部	①量の見込み	47	74	73	72	<u>103</u>	<u>101</u>
	②確保の内容	47	74	73	72	<u>103</u>	<u>101</u>
中部	①量の見込み	120	139	136	128	<u>171</u>	<u>164</u>
	②確保の内容	120	139	136	128	<u>171</u>	<u>164</u>
南部	①量の見込み	117	75	73	72	<u>106</u>	<u>108</u>
	②確保の内容	117	75	73	72	<u>106</u>	<u>108</u>

② 子育て短期支援事業（ショートステイ）

保護者の疾病等の理由により家庭において養育を受けることが一時的に困難となった場合に、児童養護施設等や里親において必要な保護を行う事業です。

第2期計画期間は、引き続き、2施設での実施（里親への委託を含む）により、見込まれる利用人数への対応が可能です。

■市全域 (単位：人日)

区分		実績	第2期計画				
		平成30年度	令和2年度	令和3年度	令和4年度	令和5年度	令和6年度
①量の見込み		81	104	101	98	95	93
②確保の内容		81	104	101	98	95	93
	(下段：施設数)	(2)	(2)	(2)	(2)	(2)	(2)

③ 地域子育て支援拠点事業（子育て支援センター）（再掲）

乳幼児及びその保護者が相互に交流を図るため、子育て支援センターを開設し、子育てについての相談、情報の提供、助言その他の援助を行う事業です。

第2期計画期間は、既存の8施設により、見込まれる利用人数への対応が可能です。

少子化の進行により、利用者の減少が見込まれるため、AIチャットボット等を活用し、事業の周知を図り、子育て親子の交流を促進します。

■市全域 (単位：人日)

区分		実績	第2期計画				
		平成30年度	令和2年度	令和3年度	令和4年度	令和5年度	令和6年度
①量の見込み		71,484	78,500	77,334	75,469	73,866	72,437
②確保の内容		71,484	78,500	77,334	75,469	73,866	72,437
	(下段：施設数)	(8)	(8)	(8)	(8)	(8)	(8)



④-1 預かり保育事業【幼稚園】

幼稚園在園児を対象として、家庭において保育を受けることが困難な幼児について、幼稚園の教育標準時間の前後や土曜・日曜、長期休業期間中に、幼稚園において保育を行う事業です。

第2期計画期間も、既存の幼稚園において継続して実施していきます。

■市全域 (単位：人日)

区分	実績	第2期計画				
	平成30年度	令和2年度	令和3年度	令和4年度	令和5年度	令和6年度
①量の見込み	47,451	50,953	52,351	53,484	<u>54,921</u>	<u>57,169</u>
②確保の内容 (下段：施設数)	47,451 (10)	50,953 (11)	52,351 (11)	53,484 (11)	<u>54,921</u> (11)	<u>57,169</u> (11)

■教育・保育提供区域別 (単位：人日)

区分	実績	第2期計画					
	平成30年度	令和2年度	令和3年度	令和4年度	令和5年度	令和6年度	
北部	①量の見込み	26,148	28,080	28,851	29,475	<u>30,267</u>	<u>31,506</u>
	②確保の内容 (下段：施設数)	26,148 (6)	28,080 (6)	28,851 (6)	29,475 (6)	<u>30,267</u> (6)	<u>31,506</u> (6)
中部	①量の見込み	19,286	20,707	21,275	21,736	<u>22,320</u>	<u>23,233</u>
	②確保の内容 (下段：施設数)	19,286 (3)	20,707 (3)	21,275 (3)	21,736 (3)	<u>22,320</u> (3)	<u>23,233</u> (3)
南部	①量の見込み	2,017	2,166	2,225	2,273	<u>2,334</u>	<u>2,430</u>
	②確保の内容 (下段：施設数)	2,017 (1)	2,166 (2)	2,225 (2)	2,273 (2)	<u>2,334</u> (2)	<u>2,430</u> (2)



④-1 預かり保育事業【幼稚園】

幼稚園在園児を対象として、家庭において保育を受けることが困難な幼児について、幼稚園の教育標準時間の前後や土曜・日曜、長期休業期間中に、幼稚園において保育を行う事業です。

第2期計画期間も、既存の幼稚園において継続して実施していきます。

■市全域 (単位：人日)

区分	実績	第2期計画				
	平成30年度	令和2年度	令和3年度	令和4年度	令和5年度	令和6年度
①量の見込み	47,451	50,953	52,351	53,484	<u>64,018</u>	<u>62,738</u>
②確保の内容 (下段：施設数)	47,451 (10)	50,953 (11)	52,351 (11)	53,484 (11)	<u>64,018</u> (11)	<u>62,738</u> (11)

■教育・保育提供区域別 (単位：人日)

区分	実績	第2期計画					
	平成30年度	令和2年度	令和3年度	令和4年度	令和5年度	令和6年度	
北部	①量の見込み	26,148	28,080	28,851	29,475	<u>35,280</u>	<u>34,575</u>
	②確保の内容 (下段：施設数)	26,148 (6)	28,080 (6)	28,851 (6)	29,475 (6)	<u>35,280</u> (6)	<u>34,575</u> (6)
中部	①量の見込み	19,286	20,707	21,275	21,736	<u>26,017</u>	<u>25,497</u>
	②確保の内容 (下段：施設数)	19,286 (3)	20,707 (3)	21,275 (3)	21,736 (3)	<u>26,017</u> (3)	<u>25,497</u> (3)
南部	①量の見込み	2,017	2,166	2,225	2,273	<u>2,721</u>	<u>2,666</u>
	②確保の内容 (下段：施設数)	2,017 (1)	2,166 (2)	2,225 (2)	2,273 (2)	<u>2,721</u> (2)	<u>2,666</u> (2)



④-2 一時預かり事業【幼稚園以外】

家庭において保育を受けることが一時的に困難となった乳幼児について、主として昼間において、保育所(園)等で一時的に預かり、必要な保護を行う事業です。

第2期計画期間も、既存の保育所(園)等において継続して実施していきます。

■市全域 (単位：人日)

区分	実績	第2期計画				
	平成30年度	令和2年度	令和3年度	令和4年度	令和5年度	令和6年度
①量の見込み	5,949	6,120	5,954	5,762	5,610	5,514
②確保の内容 (下段：施設数)	5,949 (10)	6,120 (10)	5,954 (10)	5,762 (10)	5,610 (10)	5,514 (10)

■教育・保育提供区域別 (単位：人日)

区分	実績	第2期計画					
	平成30年度	令和2年度	令和3年度	令和4年度	令和5年度	令和6年度	
北部	①量の見込み	1,448	1,536	1,520	1,507	1,475	1,468
	②確保の内容 (下段：施設数)	1,448 (3)	1,536 (3)	1,520 (3)	1,507 (3)	1,475 (3)	1,468 (3)
中部	①量の見込み	2,490	2,998	2,953	2,901	2,681	2,531
	②確保の内容 (下段：施設数)	2,490 (5)	2,998 (5)	2,953 (5)	2,901 (5)	2,681 (5)	2,531 (5)
南部	①量の見込み	2,011	1,586	1,481	1,354	1,454	1,515
	②確保の内容 (下段：施設数)	2,011 (2)	1,586 (2)	1,481 (2)	1,354 (2)	1,454 (2)	1,515 (2)



④-2 一時預かり事業【幼稚園以外】

家庭において保育を受けることが一時的に困難となった乳幼児について、主として昼間において、保育所(園)等で一時的に預かり、必要な保護を行う事業です。


第2期計画期間も、既存の保育所(園)等において継続して実施していきます。

■市全域 (単位：人日)

区分	実績	第2期計画				
	平成30年度	令和2年度	令和3年度	令和4年度	令和5年度	令和6年度
①量の見込み	5,949	6,120	5,954	5,762	5,610	5,514
②確保の内容 (下段：施設数)	5,949 (10)	6,120 (10)	5,954 (10)	5,762 (10)	5,610 (10)	5,514 (10)

■教育・保育提供区域別 (単位：人日)

区分	実績	第2期計画					
	平成30年度	令和2年度	令和3年度	令和4年度	令和5年度	令和6年度	
北部	①量の見込み	1,448	1,536	1,520	1,507	1,475	1,468
	②確保の内容 (下段：施設数)	1,448 (3)	1,536 (3)	1,520 (3)	1,507 (3)	1,475 (3)	1,468 (3)
中部	①量の見込み	2,490	2,998	2,953	2,901	2,681	2,531
	②確保の内容 (下段：施設数)	2,490 (5)	2,998 (5)	2,953 (5)	2,901 (5)	2,681 (5)	2,531 (5)
南部	①量の見込み	2,011	1,586	1,481	1,354	1,454	1,515
	②確保の内容 (下段：施設数)	2,011 (2)	1,586 (2)	1,481 (2)	1,354 (2)	1,454 (2)	1,515 (2)



⑤ 病児・病後児保育事業

病気又は病気回復期の児童について、保育所（園）等に付設された専用スペース等において、看護師等が一時的に保育する事業です。病児・病後児保育を1保育園で、病後児保育を2保育所（園）で実施しています。

第2期計画期間は、既存の実施体制により、見込まれる利用人数への対応が可能です。

■市全域 (単位：人日)

区分	実績	第2期計画				
	平成30年度	令和2年度	令和3年度	令和4年度	令和5年度	令和6年度
① 量の見込み	46	60	60	60	60	60
② 確保の内容 (下段：施設数)	1,320 (3)	1,320 (3)	1,320 (3)	1,320 (3)	1,320 (3)	1,320 (3)
差 (②-①)	1,274	1,260	1,260	1,260	1,260	1,260

⑥ファミリー・サポート・センター事業（子育て援助活動支援事業）（再掲）

地域において子育ての援助を受けたい人（乳幼児や小学生の児童の保護者）とその援助を行いたい人が会員となり、児童の預かり等の援助を受けることを希望する会員と当該援助を行うことを希望する会員との相互援助活動について、連絡、調整等の運営を行う事業です。

令和元年12月末時点における登録状況は、依頼会員678人、提供会員144人、両会員37人となっています。

第2期計画期間は、現在の登録提供会員により、見込まれる利用人数への対応が可能と思われませんが、引き続き、事業の周知と講習会の開催等により、提供会員の確保に努め、円滑な運営を目指します。

■市全域 (単位：人日)

区分	実績	第2期計画				
	平成30年度	令和2年度	令和3年度	令和4年度	令和5年度	令和6年度
①量の見込み※	946	1,066	1,040	1,001	964	923
②確保の内容	946	1,066	1,040	1,001	964	923

※小学生の児童分のみ

⑤ 病児・病後児保育事業

病気又は病気回復期の児童について、保育所（園）等に付設された専用スペース等において、看護師等が一時的に保育する事業です。病児・病後児保育を1保育園で、病後児保育を2保育所（園）で実施しています。

第2期計画期間は、既存の実施体制により、見込まれる利用人数への対応が可能です。

■市全域 (単位：人日)

区分	実績	第2期計画				
	平成30年度	令和2年度	令和3年度	令和4年度	令和5年度	令和6年度
③ 量の見込み	46	60	60	60	60	60
④ 確保の内容 (下段：施設数)	1,320 (3)	1,320 (3)	1,320 (3)	1,320 (3)	1,320 (3)	1,320 (3)
差 (②-①)	1,274	1,260	1,260	1,260	1,260	1,260

⑥ファミリー・サポート・センター事業（子育て援助活動支援事業）（再掲）

地域において子育ての援助を受けたい人（乳幼児や小学生の児童の保護者）とその援助を行いたい人が会員となり、児童の預かり等の援助を受けることを希望する会員と当該援助を行うことを希望する会員との相互援助活動について、連絡、調整等の運営を行う事業です。

令和元年12月末時点における登録状況は、依頼会員678人、提供会員144人、両会員37人となっています。

第2期計画期間は、現在の登録提供会員により、見込まれる利用人数への対応が可能と思われませんが、引き続き、事業の周知と講習会の開催等により、提供会員の確保に努め、円滑な運営を目指します。

■市全域 (単位：人日)

区分	実績	第2期計画				
	平成30年度	令和2年度	令和3年度	令和4年度	令和5年度	令和6年度
①量の見込み※	946	1,066	1,040	1,001	1,280	1,228
②確保の内容	946	1,066	1,040	1,001	1,280	1,228

※小学生の児童分のみ

⑦利用者支援事業（子育てコンシェルジュの配置等）（再掲）

教育・保育・保健、その他の子育て支援を円滑に利用できるよう、妊娠期から子育て期にわたり、切れ目のない相談・支援を実施する事業です。

本市では、子育て支援センターに子育てコンシェルジュを配置し、子育てに関する情報提供と必要に応じた相談・助言を行う「基本型」を実施するとともに、保健センターにおいて、保健師等が専門的な見地から、母子保健や育児に関する相談・支援等を行う「母子保健型」を実施しています。

令和元年度より基本型を3か所とし、母子保健型1か所の計4か所で本事業を実施しています。第2期計画期間は、既存の実施体制により、引き続き、子どもとその保護者等を支援します。

■市全域

【基本型】(子育て支援センター内) (単位：か所)

区分	実績	第2期計画				
	令和元年度	令和2年度	令和3年度	令和4年度	令和5年度	令和6年度
① 量の見込み	3	3	3	3	3	3
⑤ 確保の内容	3	3	3	3	3	3

【母子保健型】(保健センター内) (単位：か所)

区分	実績	第2期計画				
	令和元年度	令和2年度	令和3年度	令和4年度	令和5年度	令和6年度
①量の見込み	1	1	1	1	1	1
②確保の内容	1	1	1	1	1	1

⑧妊婦健康診査事業（再掲）

妊婦の健康の保持及び増進を図るため、医療機関等において健康診査を実施する事業です。健康状態の把握、定期検査、保健指導とともに、妊娠期間中の適時に、必要に応じた医学的検査を実施します。

第2期計画期間は、既存の実施体制において見込まれる利用人数への対応が可能です。母親が安心して子どもを産むことができるよう、引き続き、健診率100%を目指します。

■市全域 (単位：人回)

区分	実績	第2期計画				
	令和元年度	令和2年度	令和3年度	令和4年度	令和5年度	令和6年度
①量の見込み	11,254	10,988	10,747	10,468	10,291	10,126
②確保の内容	11,254	10,988	10,747	10,468	10,291	10,126

⑦利用者支援事業（子育てコンシェルジュの配置等）（再掲）

教育・保育・保健、その他の子育て支援を円滑に利用できるよう、妊娠期から子育て期にわたり、切れ目のない相談・支援を実施する事業です。

本市では、子育て支援センターに子育てコンシェルジュを配置し、子育てに関する情報提供と必要に応じた相談・助言を行う「基本型」を実施するとともに、保健センターにおいて、保健師等が専門的な見地から、母子保健や育児に関する相談・支援等を行う「母子保健型」を実施しています。

令和元年度より基本型を3か所とし、母子保健型1か所の計4か所で本事業を実施しています。第2期計画期間は、既存の実施体制により、引き続き、子どもとその保護者等を支援します。

■市全域

【基本型】(子育て支援センター内) (単位：か所)

区分	実績	第2期計画				
	令和元年度	令和2年度	令和3年度	令和4年度	令和5年度	令和6年度
② 量の見込み	3	3	3	3	3	3
⑥ 確保の内容	3	3	3	3	3	3

【母子保健型】(保健センター内) (単位：か所)

区分	実績	第2期計画				
	令和元年度	令和2年度	令和3年度	令和4年度	令和5年度	令和6年度
①量の見込み	1	1	1	1	1	1
②確保の内容	1	1	1	1	1	1

⑧妊婦健康診査事業（再掲）

妊婦の健康の保持及び増進を図るため、医療機関等において健康診査を実施する事業です。健康状態の把握、定期検査、保健指導とともに、妊娠期間中の適時に、必要に応じた医学的検査を実施します。

第2期計画期間は、既存の実施体制において見込まれる利用人数への対応が可能です。母親が安心して子どもを産むことができるよう、引き続き、健診率100%を目指します。

■市全域 (単位：人回)

区分	実績	第2期計画				
	令和元年度	令和2年度	令和3年度	令和4年度	令和5年度	令和6年度
①量の見込み	11,254	10,988	10,747	10,468	10,291	10,126
②確保の内容	11,254	10,988	10,747	10,468	10,291	10,126

⑨乳児家庭全戸訪問事業（再掲）

生後4か月までの乳児のいるすべての家庭に保健師等が訪問し、子育て支援に関する情報提供や養育環境等の把握を行う事業です。

平成30年度における訪問率は100%であり、第2期計画期間においても、既存の実施体制のもと、引き続き訪問率100%を目指します。

■市全域

(単位：件)

区分	実績	第2期計画				
	平成30年度	令和2年度	令和3年度	令和4年度	令和5年度	令和6年度
①量の見込み	901	867	848	826	812	799
②確保の内容	901	867	848	826	812	799

⑩養育支援訪問事業

養育支援が特に必要な家庭に対して、その居宅を訪問し、養育に関する相談・助言等を行うことにより、当該家庭の適切な養育の実施を確保する事業です。

平成30年度から担当職員を増員し、支援体制を整えており、第2期計画期間においても、引き続き、産後うつや育児不安を抱える母親の支援を図ります。

■市全域

(単位：人)

区分	実績	第2期計画				
	平成30年度	令和2年度	令和3年度	令和4年度	令和5年度	令和6年度
①量の見込み	67	70	69	67	66	65
②確保の内容	67	70	69	67	66	65

⑪幼稚園における実費徴収に係る補足給付を行う事業（再掲）

令和元年10月より、3歳から就学までの子どもについて、年収360万円未満相当の世帯と第3子目以降の副食費（おかず・おやつ等）の費用を補助します。

⑫教育・保育施設等への多様な事業者の参入を促進するための事業

少子化の進行を見据え、保育需要に対応した多様な事業者の参入促進を図ります。

⑨乳児家庭全戸訪問事業（再掲）

生後4か月までの乳児のいるすべての家庭に保健師等が訪問し、子育て支援に関する情報提供や養育環境等の把握を行う事業です。

平成30年度における訪問率は100%であり、第2期計画期間においても、既存の実施体制のもと、引き続き訪問率100%を目指します。

■市全域

(単位：件)

区分	実績	第2期計画				
	平成30年度	令和2年度	令和3年度	令和4年度	令和5年度	令和6年度
①量の見込み	901	867	848	826	812	799
②確保の内容	901	867	848	826	812	799

⑩養育支援訪問事業

養育支援が特に必要な家庭に対して、その居宅を訪問し、養育に関する相談・助言等を行うことにより、当該家庭の適切な養育の実施を確保する事業です。

平成30年度から担当職員を増員し、支援体制を整えており、第2期計画期間においても、引き続き、産後うつや育児不安を抱える母親の支援を図ります。

■市全域

(単位：人)

区分	実績	第2期計画				
	平成30年度	令和2年度	令和3年度	令和4年度	令和5年度	令和6年度
①量の見込み	67	70	69	67	66	65
②確保の内容	67	70	69	67	66	65

⑪幼稚園における実費徴収に係る補足給付を行う事業（再掲）

令和元年10月より、3歳から就学までの子どもについて、年収360万円未満相当の世帯と第3子目以降の副食費（おかず・おやつ等）の費用を補助します。

⑫教育・保育施設等への多様な事業者の参入を促進するための事業

少子化の進行を見据え、保育需要に対応した多様な事業者の参入促進を図ります。

**(3) 放課後児童対策の充実**

現 状

核家族化の進行や働く女性の増加により、働く保護者が安心して子どもを預けることができる放課後児童クラブへのニーズが高まっています。また、集団や年齢の異なる子ども同士で遊ぶ機会が減少していることから、子どもの健全育成の場としても、放課後児童クラブの役割が期待されています。

本市では、令和元年度現在、計 25 施設の放課後児童クラブが整備され、各小学校区において、放課後の子どもの居場所として活用されており、在籍児童数は平成 30 年度に 1,000 人を超えました。一方、特別な配慮を必要とする児童の受け入れも増加しています。

このほか、すべての児童の交流の場として放課後子ども教室を、公民館や静岡福祉大学駅前サテライトキャンパスなどを利用し、市内 9 か所に開設しています。教室では、地域の方や大学生の協力のもと、文化活動やスポーツ、地域住民との交流活動などを行うことで、子どもたちが地域社会の中で健やかに育まれる環境を提供しています。

課 題

- ・各小学校区において、クラブ利用希望者数の見込みを満たす定員数の確保が必要です。
- ・特別な配慮を必要とする児童への対応が求められています。

施策の方向性

- ・利用者の増加に対応するため、放課後児童クラブを整備します。
- ・特別な配慮を必要とする児童の適切な利用支援のため、対応する支援員等の配置について、委託料の加算等により放課後児童クラブへの支援を図ります。

関連事業の内容（量の見込みと確保方策）

① 放課後児童健全育成事業（放課後児童クラブ）

本事業は、就労などにより保護者が昼間家庭にいない小学校児童を対象に、放課後における生活や遊びの場を提供し、児童の健全育成を図る事業です。

第 2 期計画期間は、利用者数の見込みに対応するため、需要の拡大が見込まれる小学校区において、クラブの新設又は既存クラブの定員増等により定員数の確保を図ります。

また、クラブの創設にあたっては、教育委員会と連携し、利用可能な余裕教室等の把握と積極的な活用を目指します。

■市全域

(単位：人)

区分	実績	第 2 期計画				
	令和元年度	令和 2 年度	令和 3 年度	令和 4 年度	令和 5 年度	令和 6 年度
①量の見込み	1,098	1,133	1,161	1,195	1,223	1,237
②確保の内容 (下段：クラブ数)	1,113 (25)	1,163 (27)	1,278 (29)	1,298 (29)	1,298 (29)	1,298 (29)
差 (②-①)	15	30	117	103	75	61

**(3) 放課後児童対策の充実**

現 状

核家族化の進行や働く女性の増加により、働く保護者が安心して子どもを預けることができる放課後児童クラブへのニーズが高まっています。また、集団や年齢の異なる子ども同士で遊ぶ機会が減少していることから、子どもの健全育成の場としても、放課後児童クラブの役割が期待されています。

本市では、令和元年度現在、計 25 施設の放課後児童クラブが整備され、各小学校区において、放課後の子どもの居場所として活用されており、在籍児童数は平成 30 年度に 1,000 人を超えました。一方、特別な配慮を必要とする児童の受け入れも増加しています。

このほか、すべての児童の交流の場として放課後子ども教室を、公民館や静岡福祉大学駅前サテライトキャンパスなどを利用し、市内 9 か所に開設しています。教室では、地域の方や大学生の協力のもと、文化活動やスポーツ、地域住民との交流活動などを行うことで、子どもたちが地域社会の中で健やかに育まれる環境を提供しています。

課 題

- ・各小学校区において、クラブ利用希望者数の見込みを満たす定員数の確保が必要です。
- ・特別な配慮を必要とする児童への対応が求められています。

施策の方向性

- ・利用者の増加に対応するため、放課後児童クラブを整備します。
- ・特別な配慮を必要とする児童の適切な利用支援のため、対応する支援員等の配置について、委託料の加算等により放課後児童クラブへの支援を図ります。

関連事業の内容（量の見込みと確保方策）

① 放課後児童健全育成事業（放課後児童クラブ）

本事業は、就労などにより保護者が昼間家庭にいない小学校児童を対象に、放課後における生活や遊びの場を提供し、児童の健全育成を図る事業です。

第 2 期計画期間は、利用者数の見込みに対応するため、需要の拡大が見込まれる小学校区において、クラブの新設又は既存クラブの定員増等により定員数の確保を図ります。

また、クラブの創設にあたっては、教育委員会と連携し、利用可能な余裕教室等の把握と積極的な活用を目指します。

■市全域

(単位：人)

区分	実績	第 2 期計画				
	令和元年度	令和 2 年度	令和 3 年度	令和 4 年度	令和 5 年度	令和 6 年度
①量の見込み	1,098	1,133	1,161	1,195	1,203	1,284
②確保の内容 (下段：クラブ数)	1,113 (25)	1,163 (27)	1,278 (29)	1,298 (29)	1,270 (27)	1,323 (29)
差 (②-①)	15	30	117	103	67	39

小学校区別

(単位：人)

区分	実績	第2期計画					
	令和 元年度	令和 2年度	令和 3年度	令和 4年度	令和 5年度	令和 6年度	
東益津	①量の見込み	48	48	48	49	50	51
	②確保の内容 (下段：クラブ数)	60 (2)	60 (2)	60 (2)	60 (2)	60 (2)	60 (2)
	差 (②-①)	12	12	12	11	10	9
焼津東	①量の見込み	34	33	33	34	35	36
	②確保の内容 (下段：クラブ数)	40 (1)	40 (1)	40 (1)	40 (1)	40 (1)	40 (1)
	差 (②-①)	6	7	7	6	5	4
焼津西	①量の見込み	179	190	197	205	212	215
	②確保の内容 (下段：クラブ数)	180 (3)	180 (3)	220 (4)	220 (4)	220 (4)	220 (4)
	差 (②-①)	1	-10	23	15	8	5
焼津南	①量の見込み	39	40	40	40	40	40
	②確保の内容 (下段：クラブ数)	40 (1)	40 (1)	40 (1)	40 (1)	40 (1)	40 (1)
	差 (②-①)	1	0	0	0	0	0
豊田	①量の見込み	173	182	188	195	201	204
	②確保の内容 (下段：クラブ数)	160 (3)	185 (4)	190 (4)	205 (4)	205 (4)	205 (4)
	差 (②-①)	-13	3	2	10	4	1
黒石	①量の見込み	114	116	118	124	128	129
	① 確保の内容 (下段：クラブ数)	110 (2)	130 (3)	130 (3)	130 (3)	130 (3)	130 (3)
	差 (②-①)	-4	14	12	6	2	1
小川	①量の見込み	97	99	100	100	100	100
	②確保の内容 (下段：クラブ数)	100 (3)	100 (3)	100 (3)	100 (3)	100 (3)	100 (3)
	差 (②-①)	3	1	0	0	0	0
港	①量の見込み	95	99	100	104	108	110
	②確保の内容 (下段：クラブ数)	80 (2)	80 (2)	120 (3)	120 (3)	120 (3)	120 (3)
	差 (②-①)	-15	-19	20	16	12	10
和田	①量の見込み	50	44	45	45	45	45
	②確保の内容 (下段：クラブ数)	40 (1)	45 (1)	45 (1)	45 (1)	45 (1)	45 (1)
	差 (②-①)	-10	1	0	0	0	0

小学校区別

(単位：人)

区分	実績	第2期計画					
	令和 元年度	令和 2年度	令和 3年度	令和 4年度	令和 5年度	令和 6年度	
東益津	①量の見込み	48	48	48	49	29	26
	②確保の内容 (下段：クラブ数)	60 (2)	60 (2)	60 (2)	60 (2)	40 (1)	40 (1)
	差 (②-①)	12	12	12	11	11	14
焼津東	①量の見込み	34	33	33	34	40	40
	②確保の内容 (下段：クラブ数)	40 (1)	40 (1)	40 (1)	40 (1)	40 (1)	40 (1)
	差 (②-①)	6	7	7	6	0	0
焼津西	①量の見込み	179	190	197	205	171	175
	②確保の内容 (下段：クラブ数)	180 (3)	180 (3)	220 (4)	220 (4)	172 (2)	180 (3)
	差 (②-①)	1	-10	23	15	1	5
焼津南	①量の見込み	39	40	40	40	48	54
	②確保の内容 (下段：クラブ数)	40 (1)	40 (1)	40 (1)	40 (1)	80 (2)	80 (2)
	差 (②-①)	1	0	0	0	32	26
豊田	①量の見込み	173	182	188	195	242	265
	②確保の内容 (下段：クラブ数)	160 (3)	185 (4)	190 (4)	205 (4)	220 (4)	265 (5)
	差 (②-①)	-13	3	2	10	-22	0
黒石	①量の見込み	114	116	118	124	139	151
	② 確保の内容 (下段：クラブ数)	110 (2)	130 (3)	130 (3)	130 (3)	160 (3)	160 (3)
	差 (②-①)	-4	14	12	6	21	9
小川	①量の見込み	97	99	100	100	115	128
	②確保の内容 (下段：クラブ数)	100 (3)	100 (3)	100 (3)	100 (3)	130 (4)	130 (4)
	差 (②-①)	3	1	0	0	15	2
港	①量の見込み	95	99	100	104	100	110
	②確保の内容 (下段：クラブ数)	80 (2)	80 (2)	120 (3)	120 (3)	90 (2)	90 (2)
	差 (②-①)	-15	-19	20	16	-10	-20
和田	①量の見込み	50	44	45	45	53	54
	②確保の内容 (下段：クラブ数)	40 (1)	45 (1)	45 (1)	45 (1)	45 (1)	45 (1)
	差 (②-①)	-10	1	0	0	-8	-9

区分		実績	第2期計画				
		令和 元年度	令和 2年度	令和 3年度	令和 4年度	令和 5年度	令和 6年度
大富	①量の見込み	103	115	124	127	<u>129</u>	<u>129</u>
	②確保の内容 (下段：クラブ数)	110 (3)	110 (3)	130 (3)	130 (3)	<u>130</u> (3)	<u>130</u> (3)
	差 (②-①)	7	-5	6	3	<u>1</u>	<u>1</u>
大井川東	①量の見込み	65	66	67	68	<u>69</u>	<u>70</u>
	②確保の内容 (下段：クラブ数)	60 (1)	60 (1)	70 (1)	70 (1)	<u>70</u> (1)	<u>70</u> (1)
	差 (②-①)	-5	-6	3	2	<u>1</u>	<u>0</u>
大井川西	①量の見込み	63	63	63	65	66	68
	②確保の内容 (下段：クラブ数)	63 (2)	63 (2)	63 (2)	68 (2)	68 (2)	68 (2)
	差 (②-①)	0	0	0	3	2	0
大井川南	①量の見込み	38	38	38	39	<u>40</u>	<u>40</u>
	②確保の内容 (下段：クラブ数)	70 (1)	70 (1)	70 (1)	70 (1)	<u>70</u> (1)	<u>70</u> (1)
	差 (②-①)	32	32	32	31	<u>30</u>	<u>30</u>

② 放課後児童クラブと放課後子ども教室の連携

国が策定した「新・放課後子ども総合プラン」に基づき、放課後児童クラブと放課後子ども教室が連携した多様な活動を推進するため、運営委員会を開催し、教育委員会との情報共有と連携強化を図ります。

■令和5年度までに一体型プログラム（体験交流会）を3か所整備し、放課後子ども教室を市内全小学校区（13校区）において実施することを目指します。



区分		実績	第2期計画				
		令和 元年度	令和 2年度	令和 3年度	令和 4年度	令和 5年度	令和 6年度
大富	①量の見込み	103	115	124	127	<u>107</u>	<u>116</u>
	②確保の内容 (下段：クラブ数)	110 (3)	110 (3)	130 (3)	130 (3)	<u>120</u> (3)	<u>120</u> (3)
	差 (②-①)	7	-5	6	3	<u>13</u>	<u>4</u>
大井川東	①量の見込み	65	66	67	68	<u>48</u>	<u>46</u>
	②確保の内容 (下段：クラブ数)	60 (1)	60 (1)	70 (1)	70 (1)	<u>50</u> (1)	<u>50</u> (1)
	差 (②-①)	-5	-6	3	2	<u>2</u>	<u>4</u>
大井川西	①量の見込み	63	63	63	65	66	68
	②確保の内容 (下段：クラブ数)	63 (2)	63 (2)	63 (2)	68 (2)	68 (2)	68 (2)
	差 (②-①)	0	0	0	3	2	0
大井川南	①量の見込み	38	38	38	39	<u>45</u>	<u>51</u>
	②確保の内容 (下段：クラブ数)	70 (1)	70 (1)	70 (1)	70 (1)	<u>55</u> (1)	<u>55</u> (1)
	差 (②-①)	32	32	32	31	<u>10</u>	<u>4</u>

② 放課後児童クラブと放課後子ども教室の連携

国が策定した「新・放課後子ども総合プラン」に基づき、放課後児童クラブと放課後子ども教室が連携した多様な活動を推進するため、運営委員会を開催し、教育委員会との情報共有と連携強化を図ります。

■令和5年度までに一体型プログラム（体験交流会）を3か所整備し、放課後子ども教室を市内全小学校区（13校区）において実施することを目指します。







---

第2期焼津市子ども・子育て支援事業計画

---

発行日 令和2年3月 焼津市

発行 焼津市役所

編集 焼津市こども未来部子育て支援課

〒425-8502

焼津市本町5-6-1 (市役所アトレ庁舎1階)

TEL 054-626-1137

FAX 054-626-2187

Email kosodate@city.yaizu.lg.jp

---

---

第2期焼津市子ども・子育て支援事業計画

---

発行日 令和2年3月(令和5年3月変更) 焼津市

発行 焼津市役所

編集 焼津市こども未来部子育て支援課

〒425-8502

焼津市本町2-16-32 (市役所本庁舎2階)

TEL 054-626-1137

FAX 054-626-2187

Email kosodate@city.yaizu.lg.jp

---