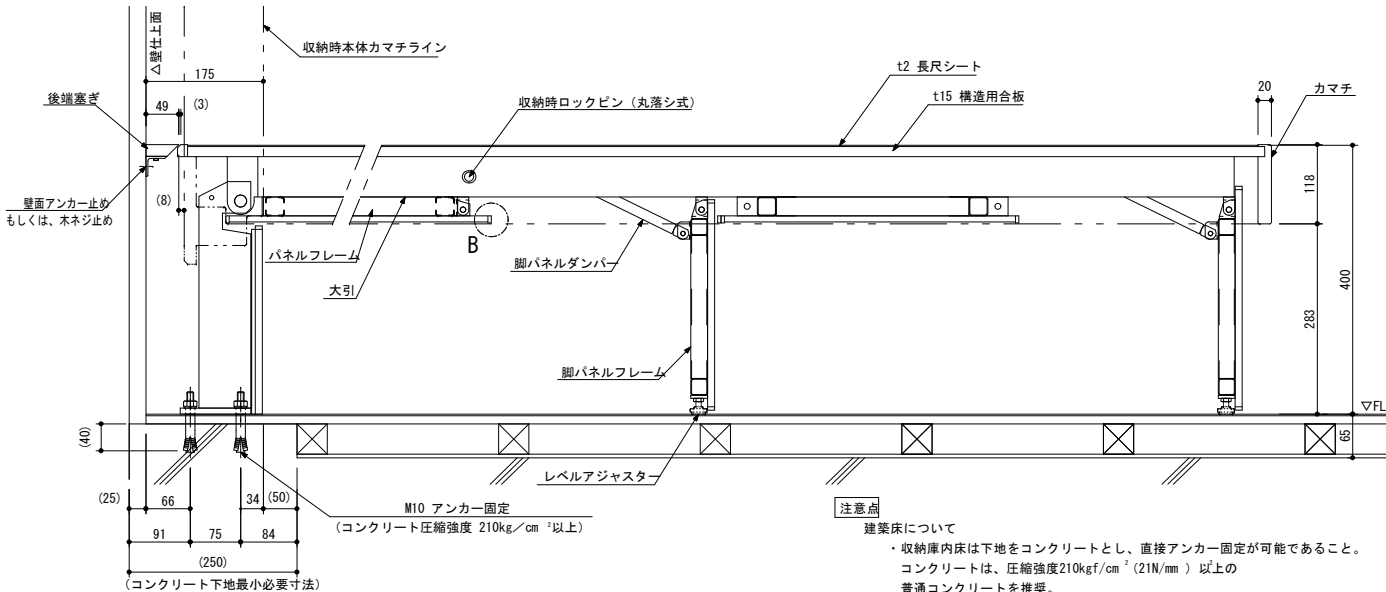
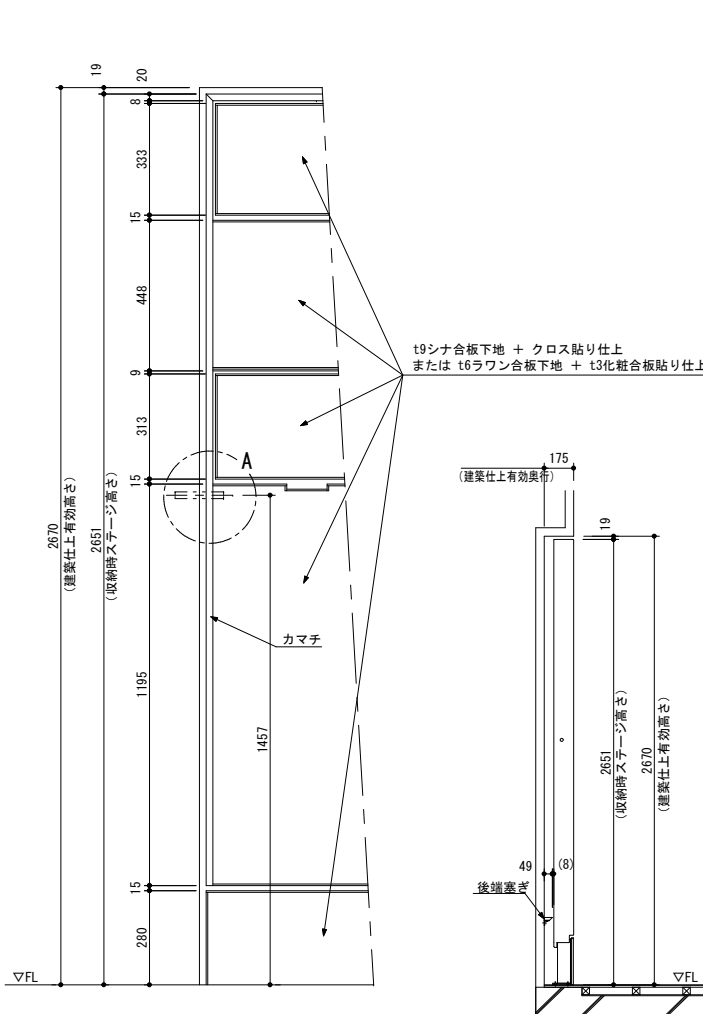


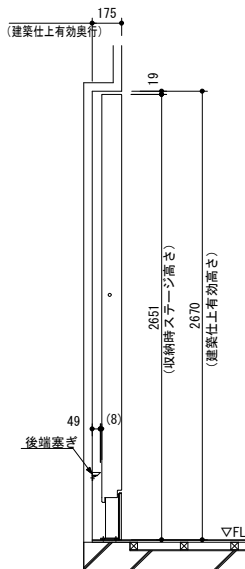
可動ステージ 1F 大ホール 1ヶ所



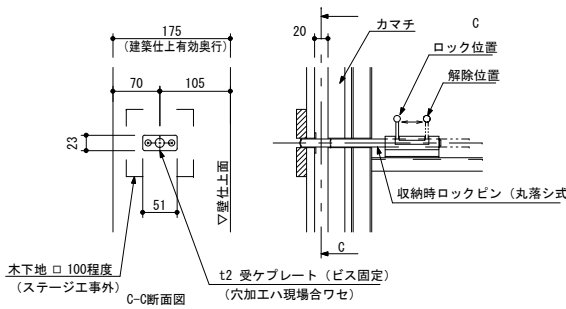
ステージ側断面詳細図（展開時） S=1/5



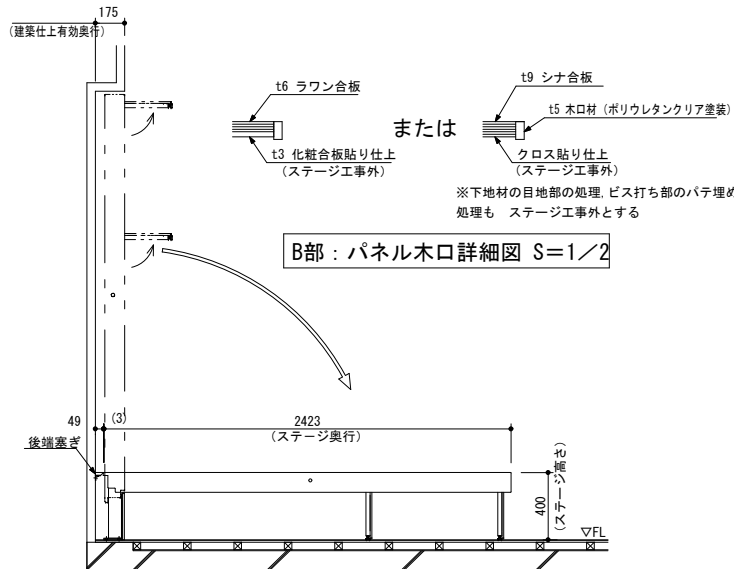
裏面取合図（収納時正面図） S=1/10



側面図（収納時）



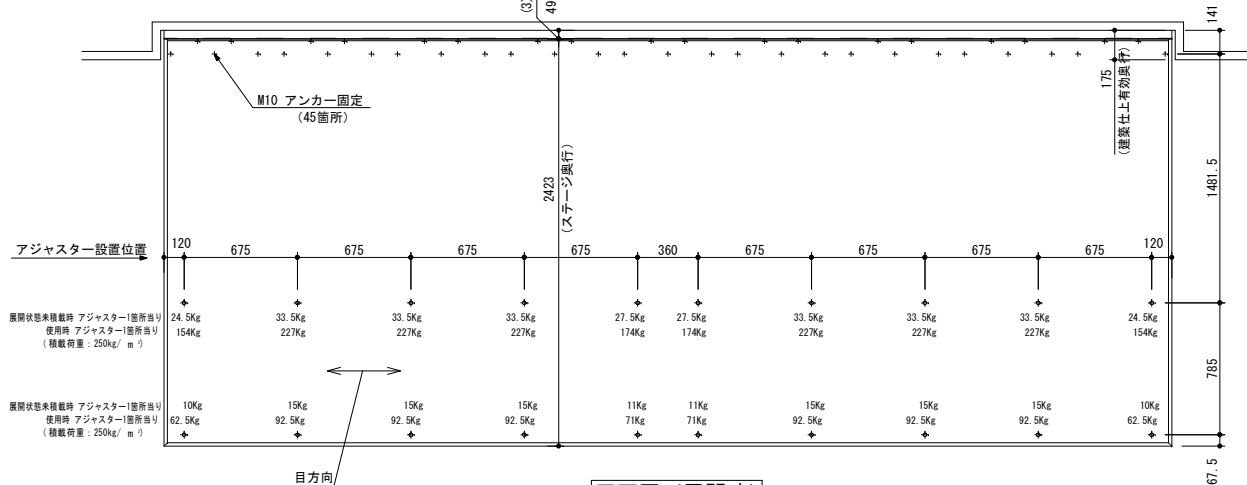
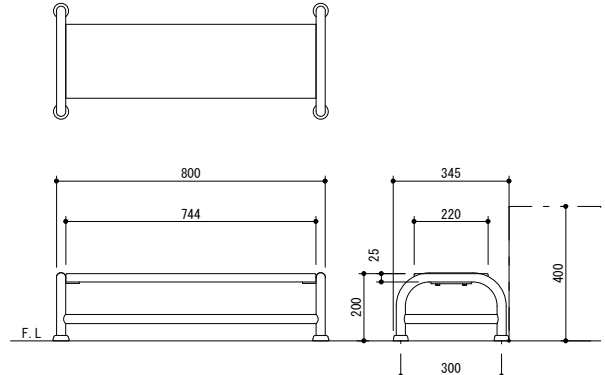
A部：収納時ロック部詳細図 S=1/5



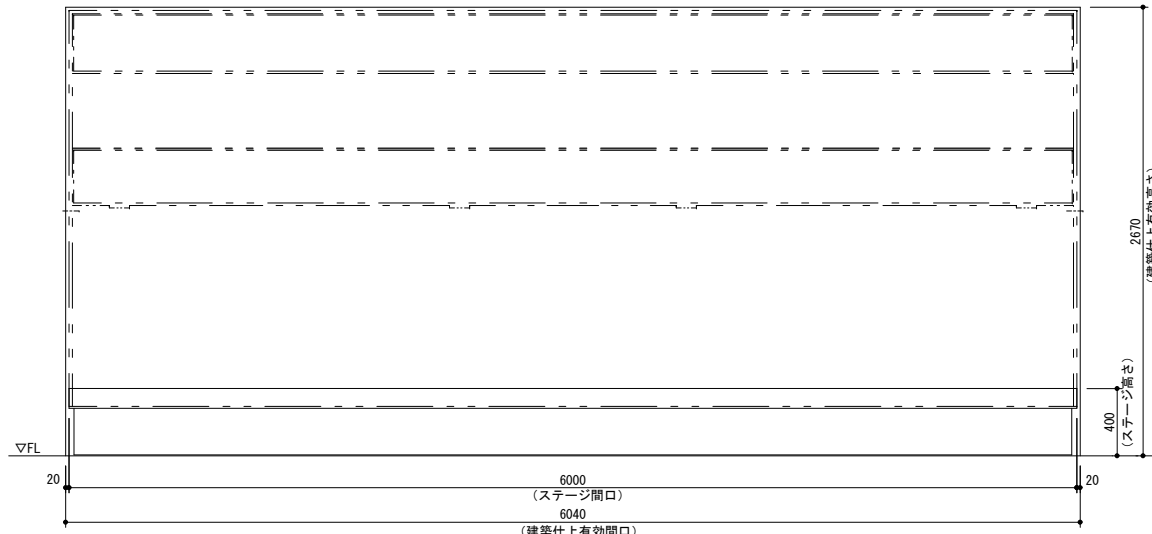
側面図（展開時）

フォルディングステージ 手動式・壁面収納ステージSFS-800			
ステージサイズ	W: 6000	D: 2423	H: 400 (mm)
台数	1 台		
ステージ本体重量	680 kg		
最大積載荷重	250 kg/㎡		
最小操作人員	4 名		
本体主要部仕様			
ステージフロアー	t2長尺シート＋t15構造用合板		
カメラ	ナラ集成材 ポリウレタンクリア塗装		
ステージ裏面	t9シナ合板下地 ＋ クロス貼り仕上		
	または t6ラワン合板下地 ＋ t3化粧合板貼り仕上 (下地はステージ工事 仕上はステージ工事外)		
フレーム			
大引	60×30×t1.6	角鋼管	合成樹脂塗装仕上 (ブラック)
パネルフレーム	28×28×t1.2	角鋼管	合成樹脂塗装仕上 (ブラック)
脚パネルフレーム	25×25×t1.2	角鋼管	合成樹脂塗装仕上 (ブラック)
その他			
カウンタースプリング機構 (操作力軽減装置) 内蔵			
収納時ロックピン (丸落シ式)			
脚パネルダンパー付			
脚先レベルアジャスター付			
後端塞ぎ	ナラ集成材 クリアラッカー塗装		
ステージ工事外			
受ヶプレート用木下地 : □100程度(2ヶ所)			
建築床仕上	(収納部: コンクリート下地)		
設置階	階		
t2.5長尺塩ビシート			

ステージ用ステップ（ステージ高400用） FE-094		S=1/10
踏板	t 25ナラフローリング集成材積層合板 ポリウレタンクリア塗装仕上	
脚	φ27.2×t2.8 鋼管 合成樹脂焼付塗装仕上 KC-230 （スタックグレー）	
重量	8.5 kg	
台数	2 台	



平面図（展開時）



正面図（展開時）