

2. 財政及び市税

1. 令和5年度一般会計歳入予算額(当初)

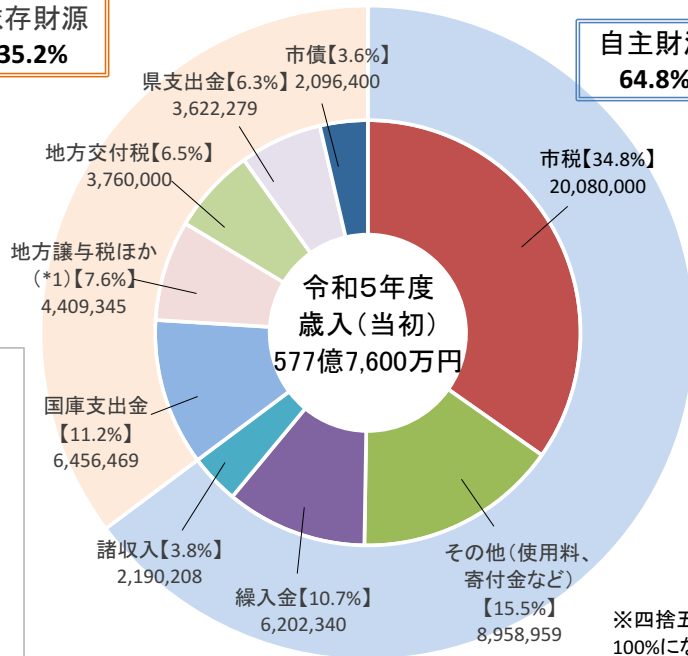
(単位:千円)

款 別	令和5年度		令和4年度		比 較	
	金 額	構成比%	金 額	構成比%	金額	伸率%
市 税	20,080,000	34.8	19,312,000	35.0	768,000	4.0
地 方 譲 与 税	355,000	0.6	355,000	0.6	0	0.0
利 子 割 交 付 金	8,000	0.0	15,000	0.0	▲ 7,000	▲ 46.7
配 当 割 交 付 金	90,000	0.2	66,000	0.1	24,000	36.4
株 式 等 譲 渡 所 得 割 交 付 金	90,000	0.2	65,000	0.1	25,000	38.5
法 人 事 業 税 交 付 金	200,000	0.3	200,000	0.4	0	0.0
地 方 消 費 税 交 付 金	3,400,000	5.9	3,000,000	5.4	400,000	13.3
環 境 性 能 割 交 付 金	45,000	0.1	45,000	0.1	0	0.0
国 有 提 供 施 設 等 所 在 市 町 村 助 成 交 付 金	60,000	0.1	60,000	0.1	0	0.0
地 方 特 例 交 付 金	135,000	0.2	119,000	0.2	16,000	13.4
地 方 交 付 税	3,760,000	6.5	3,160,000	5.7	600,000	19.0
交 通 安 全 対 策 特 別 交 付 金	26,345	0.0	28,500	0.1	▲ 2,155	▲ 7.6
分 担 金 及 び 負 担 金	198,541	0.3	237,654	0.4	▲ 39,113	▲ 16.5
使 用 料 及 び 手 数 料	482,045	0.8	478,593	0.9	3,452	0.7
国 庫 支 出 金	6,456,469	11.2	7,026,563	12.7	▲ 570,094	▲ 8.1
県 支 出 金	3,622,279	6.3	3,471,851	6.3	150,428	4.3
財 産 収 入	78,263	0.1	77,611	0.1	652	0.8
寄 附 金	7,200,110	12.5	6,600,111	11.9	599,999	9.1
繰 入 金	6,202,340	10.7	5,181,796	9.4	1,020,544	19.7
繰 越 金	1,000,000	1.7	1,000,000	1.8	0	0.0
諸 収 入	2,190,208	3.8	2,094,621	3.8	95,587	4.6
市 債	2,096,400	3.6	2,657,700	4.8	▲ 561,300	▲ 21.1
合 計	57,776,000	100	55,252,000	100	2,524,000	4.6

依存財源
35.2%

自主財源
64.8%

(単位:千円)



*1「地方譲与税ほか」の内訳

- ・地方譲与税
- ・利子割交付金
- ・配当割交付金
- ・株式等譲渡所得割交付金
- ・法人事業税交付金
- ・地方消費税交付金
- ・環境性能割交付金
- ・国有提供施設等所在市町村助成交付金
- ・地方特例交付金
- ・交通安全対策特別交付金

※四捨五入の関係上、合計が100%にならない場合があります。

2. 令和4年度一般会計歳入決算額

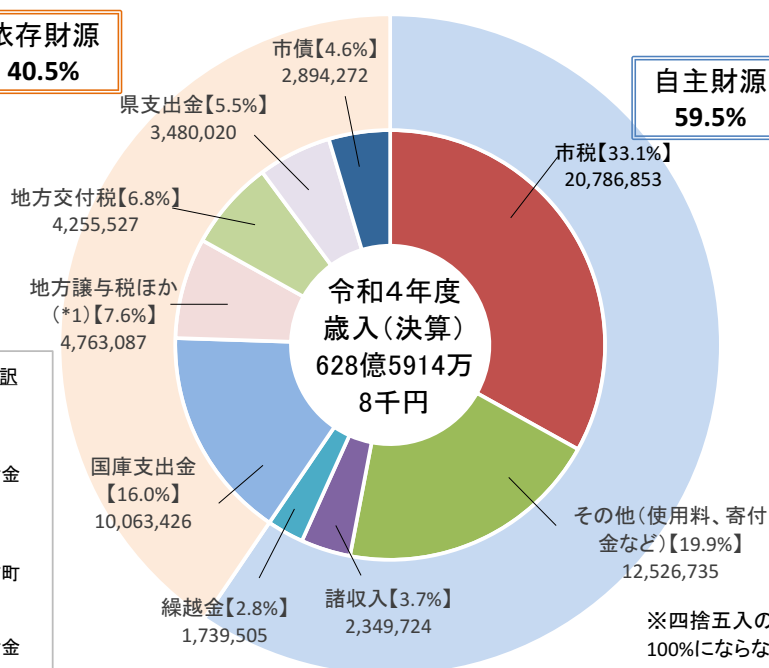
(単位:千円)

款 別	令和4年度		令和3年度		比較	
	金額	構成比%	金額	構成比%	金額	伸率
市 税	20,786,853	33.1	20,346,738	30.7	440,115	2.2
地 方 譲 与 税	414,359	0.7	399,485	0.6	14,874	3.7
利 子 割 交 付 金	9,492	0.0	13,488	0.0	▲ 3,996	▲ 29.6
配 当 割 交 付 金	105,916	0.2	114,632	0.2	▲ 8,716	▲ 7.6
株式等譲渡所得割交付金	107,634	0.2	163,533	0.2	▲ 55,899	▲ 34.2
法 人 事 業 税 交 付 金	327,579	0.5	249,927	0.4	77,652	31.1
地方消費税交付金	3,472,026	5.5	3,341,731	5.0	130,295	3.9
環境性能割交付金	55,567	0.1	43,227	0.1	12,340	28.5
国有提供施設等所在 市町村助成交付金	62,456	0.1	62,060	0.1	396	0.6
地方特例交付金	181,984	0.3	506,518	0.8	▲ 324,534	▲ 64.1
地 方 交 付 税	4,255,527	6.8	4,122,276	6.2	133,251	3.2
交通安全対策特別交付金	26,074	0.0	28,859	0.0	▲ 2,785	▲ 9.7
分 担 金 及 び 負 担 金	248,695	0.4	221,611	0.3	27,083	12.2
使用料及び手数料	497,583	0.8	467,579	0.7	30,004	6.4
国 庫 支 出 金	10,063,426	16.0	11,366,817	17.1	▲ 1,303,391	▲ 11.5
県 支 出 金	3,480,020	5.5	3,574,809	5.4	▲ 94,789	▲ 2.7
財 産 収 入	173,193	0.3	540,352	0.8	▲ 367,160	▲ 67.9
寄 附 金	7,584,297	12.1	6,497,159	9.8	1,087,138	16.7
繰 入 金	4,022,967	6.4	2,368,827	3.6	1,654,140	69.8
繰 越 金	1,739,505	2.8	2,996,268	4.5	▲ 1,256,763	▲ 41.9
諸 収 入	2,349,724	3.7	2,262,591	3.4	87,133	3.9
市 債	2,894,272	4.6	6,590,700	9.9	▲ 3,696,428	▲ 56.1
合 計	62,859,148	100	66,279,187	100	▲ 3,420,039	▲ 5.2

依存財源
40.5%

(単位:千円)

自主財源
59.5%



*1「地方譲与税ほか」の内訳

- ・地方譲与税
- ・利子割交付金
- ・配当割交付金
- ・株式等譲渡所得割交付金
- ・法人事業税交付金
- ・地方消費税交付金
- ・環境性能割交付金
- ・国有提供施設等所在市町村助成交付金
- ・地方特例交付金
- ・交通安全対策特別交付金

※四捨五入の関係上、合計が100%にならない場合があります。

3. 市税年度別収納状況

(単位:千円)

税目	令和元年度					令和2年度				
	予算額	調定額	収入済額	収納率(%)	収納率増減(%)	予算額	調定額	収入済額	収納率(%)	収納率増減(%)
1. 市民税	8,435,800	9,173,496	8,867,947	96.7	0.8	8,293,000	9,004,048	8,749,239	97.2	0.5
個人	7,192,800	7,790,173	7,490,495	96.2	0.9	7,193,000	7,750,272	7,515,663	97.0	0.8
現年分	7,101,000	7,459,237	7,375,805	98.9	0.2	7,125,000	7,492,619	7,419,691	99.0	0.1
滞納繰越分	91,800	330,936	114,690	34.7	4.5	68,000	257,653	95,972	37.2	2.5
法人	1,243,000	1,383,323	1,377,452	99.6	0.3	1,100,000	1,253,776	1,233,576	98.4	▲1.2
現年分	1,241,000	1,376,939	1,375,552	99.9	0.0	1,099,200	1,249,860	1,232,468	98.6	▲1.3
滞納繰越分	2,000	6,384	1,900	29.8	▲2.5	800	3,916	1,108	28.3	▲1.5
2. 固定資産税	9,233,000	9,910,791	9,692,048	97.8	0.6	9,249,000	9,851,595	9,634,829	97.8	0.0
純固定資産税	9,203,000	9,879,911	9,661,168	97.8	0.6	9,220,000	9,821,209	9,604,443	97.8	0.0
現年分	9,125,000	9,618,301	9,561,913	99.4	0.2	9,167,000	9,645,843	9,540,905	98.9	▲0.5
滞納繰越分	78,000	261,610	99,255	37.9	5.1	53,000	175,366	63,538	36.2	▲1.7
交付金・納付金	30,000	30,880	30,880	100.0	0.0	29,000	30,386	30,386	100.0	0.0
3. 軽自動車税	376,800	420,313	403,600	96.0	0.1	398,401	442,510	427,463	96.6	0.6
種別割	374,000	416,885	400,172	96.0	0.1	390,000	430,161	415,114	96.5	0.5
現年分	371,000	401,327	395,489	98.5	0.0	386,300	415,326	410,724	98.9	0.4
滞納繰越分	3,000	15,558	4,683	30.1	0.2	3,700	14,835	4,390	29.6	▲0.5
環境性能割	2,800	3,428	3,428	100.0	/	8,401	12,349	12,349	100.0	0
現年分	2,800	3,428	3,428	100.0	/	8,400	12,349	12,349	100.0	0.0
滞納繰越分	/	/	/	/	/	1	0	0	0.0	0.0
4. 市たばこ税	900,001	966,481	966,481	100.0	0.0	700,001	877,791	877,791	100.0	0.0
現年分	900,000	966,481	966,481	100.0	0.0	700,000	877,791	877,791	100.0	0.0
滞納繰越分	1	0	0	0.0	0.0	1	0	0	0.0	0.0
5. 鉱産税	/	/	/	/	/	/	/	/	/	/
6. 入湯税	35,001	36,724	36,724	100.0	0.0	14,001	14,263	14,263	100.0	0.0
現年分	35,000	36,724	36,724	100.0	0.0	14,000	14,263	14,263	100.0	0.0
滞納繰越分	1	0	0	0.0	0.0	1	0	0	0.0	0.0
7. 都市計画税	1,157,198	1,250,855	1,222,979	97.8	0.7	1,153,597	1,246,849	1,219,284	97.8	0.0
現年分	1,148,000	1,217,437	1,210,300	99.4	0.2	1,147,000	1,224,513	1,211,192	98.9	▲0.5
滞納繰越分	9,198	33,418	12,679	37.9	5.1	6,597	22,336	8,092	36.2	▲1.7
(現年分計)	19,953,800	21,110,754	20,956,572	99.3	0.2	19,675,900	20,962,950	20,749,769	99.0	▲0.3
(滞納繰越分計)	184,000	647,906	233,207	36.0	4.6	132,100	474,106	173,100	36.5	0.5
合計	20,137,800	21,758,660	21,189,779	97.4	0.6	19,808,000	21,437,056	20,922,869	97.6	0.2

3. 市税年度別収納状況

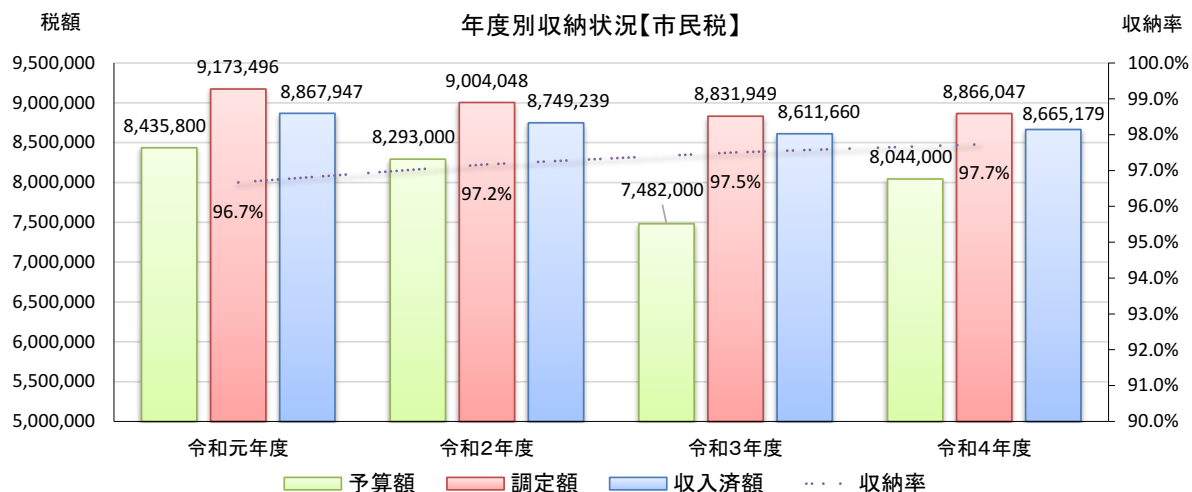
(単位:千円)

税目	令和3年度					令和4年度				
	予算額	調定額	収入済額	収納率(%)	収納率増減(%)	予算額	調定額	収入済額	収納率(%)	収納率増減(%)
1. 市民税	7,482,000	8,831,949	8,611,660	97.5	0.3	8,044,000	8,866,047	8,665,179	97.7	0.2
個人	6,663,000	7,607,712	7,391,336	97.2	0.2	7,172,000	7,662,010	7,465,417	97.4	0.2
現年分	6,603,000	7,381,721	7,308,380	99.0	0.0	7,092,000	7,457,351	7,385,283	99.0	0.0
滞納繰越分	60,000	225,991	82,956	36.7	▲ 0.5	80,000	204,659	80,134	39.2	2.5
法人	819,000	1,224,237	1,220,324	99.7	1.3	872,000	1,204,037	1,199,762	99.6	▲ 0.1
現年分	809,000	1,209,594	1,208,114	99.9	1.3	871,000	1,200,269	1,198,730	99.9	0.0
滞納繰越分	10,000	14,643	12,210	83.4	55.1	1,000	3,768	1,032	27.4	▲ 56.0
2. 固定資産税	9,116,105	9,351,134	9,204,710	98.4	0.6	9,136,000	9,624,211	9,500,765	98.7	0.3
純固定資産税	9,089,105	9,322,673	9,176,249	98.4	0.6	9,109,000	9,596,605	9,473,159	98.7	0.3
現年分	9,014,105	9,119,105	9,073,784	99.5	0.6	9,044,000	9,462,993	9,422,926	99.6	0.1
滞納繰越分	75,000	203,568	102,465	50.3	14.1	65,000	133,612	50,233	37.6	▲ 12.7
交付金・納付金	27,000	28,461	28,461	100.0	0.0	27,000	27,606	27,606	100.0	0.0
3. 軽自動車税	395,501	458,964	444,304	96.8	0.2	416,001	481,234	468,719	97.4	0.6
種別割	387,100	444,120	429,460	96.7	0.2	407,000	459,109	446,594	97.3	0.6
現年分	384,600	430,336	425,782	98.9	0.0	403,000	446,003	441,998	99.1	0.2
滞納繰越分	2,500	13,784	3,678	26.7	▲ 2.9	4,000	13,106	4,596	35.1	8.4
環境性能割	8,401	14,844	14,844	100.0	0.0	9,001	22,125	22,125	100.0	0.0
現年分	8,400	14,844	14,844	100.0	0.0	9,000	22,125	22,125	100.0	0.0
滞納繰越分	1	0	0	0.0	0.0	1	0	0	0.0	0.0
4. 市たばこ税	798,001	886,813	886,813	100.0	0.0	798,001	923,588	923,588	100.0	0.0
現年分	798,000	886,813	886,813	100.0	0.0	798,000	923,588	923,588	100.0	0.0
滞納繰越分	1	0	0	0.0	0.0	1	0	0	0.0	0.0
5. 鉱産税						8	9	9	100.0	
6. 入湯税	13,501	15,249	15,249	100.0	0.0	15,001	24,285	24,285	100.0	0.0
現年分	13,500	15,249	15,249	100.0	0.0	15,000	24,285	24,285	100.0	0.0
滞納繰越分	1	0	0	0.0	0.0	1	0	0	0.0	0.0
7. 都市計画税	1,175,228	1,202,727	1,184,002	98.4	0.6	1,163,797	1,220,069	1,204,308	98.7	0.3
現年分	1,165,731	1,176,800	1,170,952	99.5	0.6	1,155,800	1,202,976	1,197,882	99.6	0.1
滞納繰越分	9,497	25,927	13,050	50.3	14.1	7,997	17,093	6,426	37.6	▲ 12.7
(現年分計)	18,823,336	20,262,923	20,132,379	99.4	0.4	19,414,808	20,767,205	20,644,432	99.4	0.0
(滞納繰越分計)	157,000	483,913	214,359	44.3	7.8	158,000	372,238	142,421	38.3	▲ 6.0
合計	18,980,336	20,746,836	20,346,738	98.1	0.5	19,572,808	21,139,443	20,786,853	98.3	0.2

3. 市税年度別収納状況

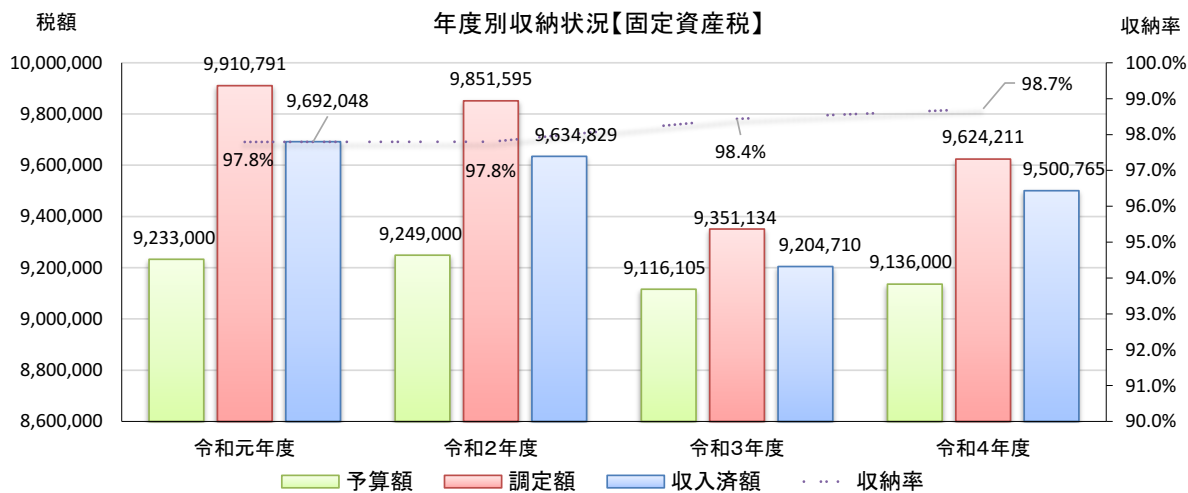
(1) 市民税

(単位：千円)



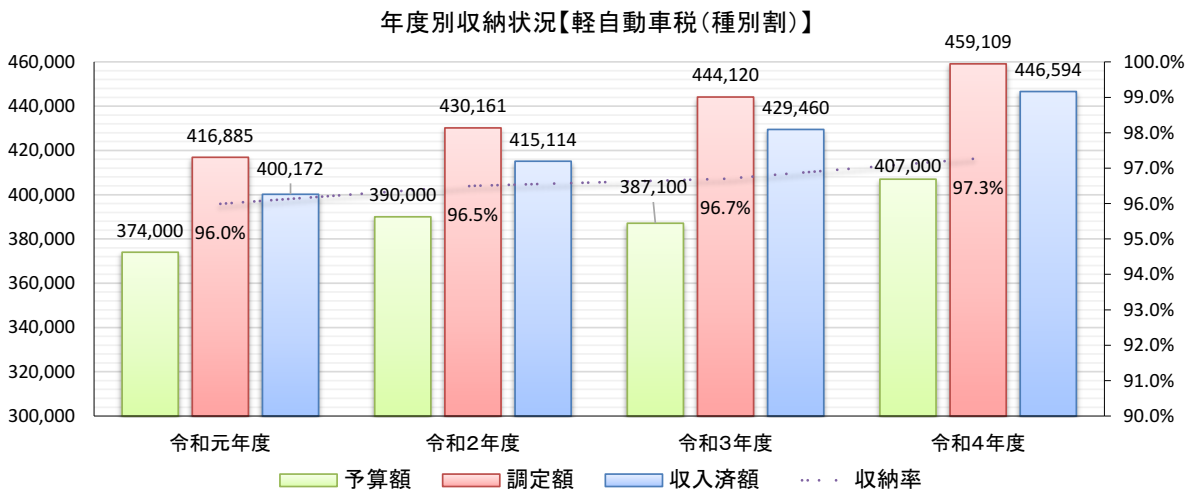
(2) 固定資産税

(単位：千円)



(3) 軽自動車税(種別割)

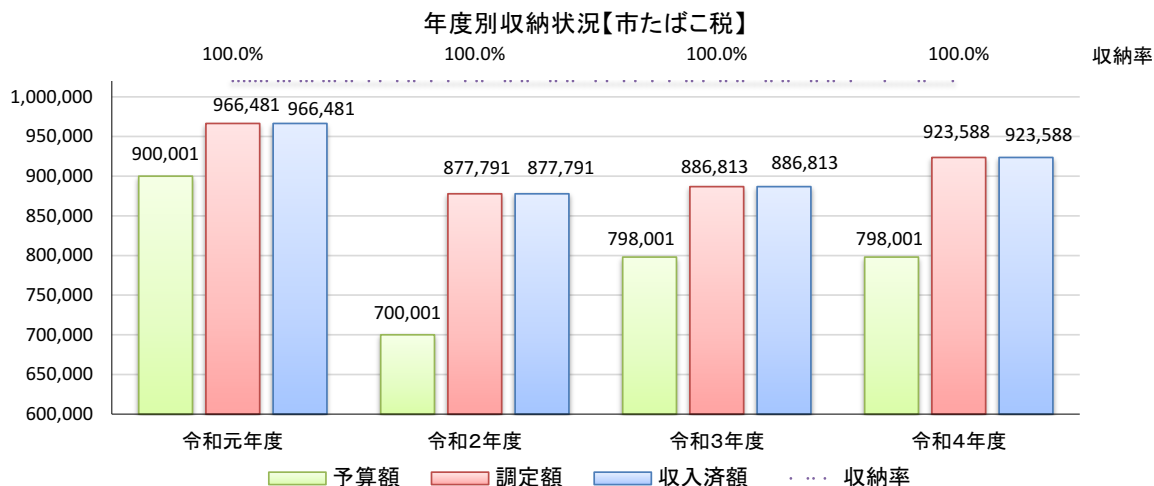
(単位：千円)



3. 市税年度別収納状況

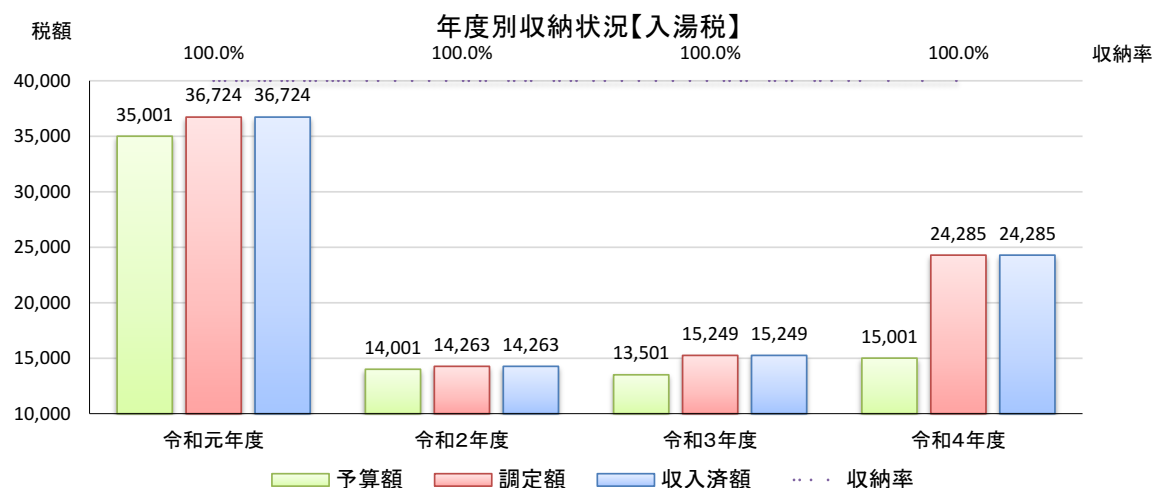
(単位:千円)

(4) 市たばこ税



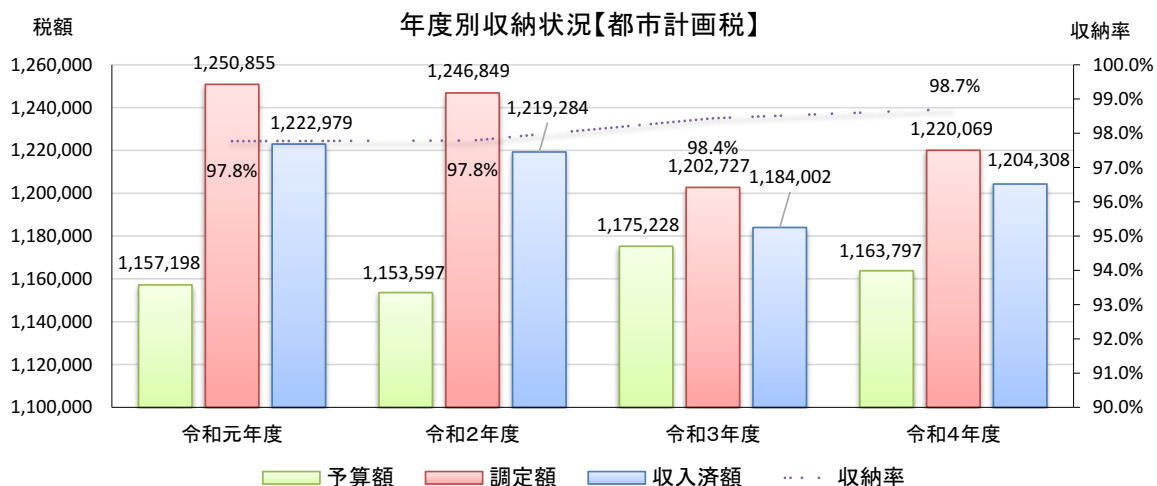
(5) 入湯税

(単位:千円)



(6) 都市計画税

(単位:千円)



4. 市税年度別収納状況(市民税・固定資産税・都市計画税)

(単位:千円)

年度 税目	令和元年度			令和2年度		
	調定額	収入済額	収納率 (%)	調定額	収入済額	収納率 %
	現年分(上段) 滞納分(下段)	現年分(上段) 滞納分(下段)	現年分(上段) 滞納分(下段)	現年分(上段) 滞納分(下段)	現年分(上段) 滞納分(下段)	現年分(上段) 滞納分(下段)
1. 市民税	8,836,176	8,751,357	99.0	8,742,479	8,652,159	99.0
	337,320	116,590	34.6	261,569	97,080	37.1
個人	7,459,237	7,375,805	98.9	7,492,619	7,419,691	99.0
	330,936	114,690	34.7	257,653	95,972	37.2
均等割	264,287	261,331	98.9	243,548	241,177	99.0
	11,725	4,064	34.7	8,375	3,120	37.3
所得割	7,194,950	7,114,474	98.9	7,249,071	7,178,514	99.0
	319,211	110,626	34.7	249,278	92,852	37.2
法人	1,376,939	1,375,552	99.9	1,249,860	1,232,468	98.6
	6,384	1,900	29.8	3,916	1,108	28.3
均等割	368,178	366,794	99.6	372,859	368,727	98.9
	5,243	1,733	33.1	3,727	989	26.5
法人税割	1,008,761	1,008,758	100.0	877,001	863,741	98.5
	1,141	167	14.6	189	119	63.0
2. 固定資産税	9,649,181	9,592,793	99.4	9,676,229	9,571,291	98.9
	261,610	99,255	37.9	175,366	63,538	36.2
純固定資産税	9,618,301	9,561,913	99.4	9,645,843	9,540,905	98.9
	261,610	99,255	37.9	175,366	63,538	36.2
土地	3,286,425	3,267,158	99.4	3,234,552	3,199,363	98.9
	89,388	33,914	37.9	59,749	21,648	36.2
家屋	4,229,318	4,204,524	99.4	4,336,805	4,289,625	98.9
	115,034	43,644	37.9	76,891	27,859	36.2
償却資産	2,102,558	2,090,231	99.4	2,074,486	2,051,917	98.9
	57,188	21,697	37.9	38,726	14,031	36.2
交付金・納付金	30,880	30,880	100.0	30,386	30,386	100.0
	0	0		0	0	0.0
交付金	30,880	30,880	100.0	30,386	30,386	100.0
	0	0		0	0	
納付金	0	0		0	0	
	0	0		0	0	
3. 都市計画税	1,217,437	1,210,300	99.4	1,224,513	1,211,192	98.9
	33,418	12,679	37.9	22,336	8,092	36.2
土地	630,733	627,036	99.4	621,325	614,566	98.9
	17,313	6,569	37.9	11,505	4,168	36.2
家屋	586,704	583,264	99.4	603,188	596,626	98.9
	16,105	6,110	37.9	10,831	3,924	36.2

4. 市税年度別収納状況(市民税・固定資産税・都市計画税)

(単位:千円)

年度 税目	令和3年度			令和4年度		
	調定額	収入済額	収納率 (%)	調定額	収入済額	収納率 (%)
	現年分(上段) 滞繰分(下段)	現年分(上段) 滞繰分(下段)	現年分(上段) 滞繰分(下段)	現年分(上段) 滞繰分(下段)	現年分(上段) 滞繰分(下段)	現年分(上段) 滞繰分(下段)
1. 市民税	8,591,315	8,516,494	99.1	8,657,620	8,584,013	99.1
	240,634	95,166	39.5	208,427	81,166	38.9
個人	7,381,721	7,308,380	99.0	7,457,351	7,385,283	99.0
	225,991	82,956	36.7	204,659	80,134	39.2
均等割	244,783	242,351	99.0	244,956	242,589	99.0
	7,494	2,751	36.7	6,723	2,632	39.1
所得割	7,136,938	7,066,029	99.0	7,212,395	7,142,694	99.0
	218,497	80,205	36.7	197,936	77,502	39.2
法人	1,209,594	1,208,114	99.9	1,200,269	1,198,730	99.9
	14,643	12,210	83.4	3,768	1,032	27.4
均等割	369,443	367,968	99.6	380,688	379,155	99.6
	5,759	3,513	61.0	3,576	1,031	28.8
法人税割	840,151	840,146	100.0	819,581	819,575	100.0
	8,884	8,697	97.9	192	1	0.5
2. 固定資産税	9,147,566	9,102,245	99.5	9,490,599	9,450,532	99.6
	203,568	102,465	50.3	133,612	50,233	37.6
純固定資産税	9,119,105	9,073,784	99.5	9,462,993	9,422,926	99.6
	203,568	102,465	50.3	133,612	50,233	37.6
土地	3,164,269	3,148,543	99.5	3,111,134	3,097,961	99.6
	70,637	35,555	50.3	43,927	16,515	37.6
家屋	4,068,912	4,048,689	99.5	4,332,613	4,314,269	99.6
	90,831	45,719	50.3	61,174	22,999	37.6
償却資産	1,885,924	1,876,552	99.5	2,019,246	2,010,696	99.6
	42,100	21,191	50.3	28,511	10,719	37.6
交付金・納付金	28,461	28,461	100.0	27,606	27,606	100.0
	0	0	0.0	0	0	0.0
交付金	28,461	28,461	100.0	27,606	27,606	100.0
	0	0		0	0	
納付金	0	0		0	0	
	0	0		0	0	
3. 都市計画税	1,176,800	1,170,952	99.5	1,202,976	1,197,882	99.6
	25,927	13,050	50.3	17,093	6,426	37.6
土地	606,609	603,594	99.5	597,993	595,461	99.6
	13,365	6,727	50.3	8,497	3,194	37.6
家屋	570,191	567,358	99.5	604,983	602,421	99.6
	12,562	6,323	50.3	8,596	3,232	37.6

5. 納税者の負担額(1人あたり・世帯あたり)

年度		令和元年度	令和2年度	令和3年度	令和4年度
人 口		139,217	138,497	137,353	136,623
世 帯		58,107	58,727	58,976	59,636
税目	負担額	税 額	税 額	税 額	税 額
市民税 (個人・法人)	収入済額 (千円)	8,867,947	8,749,239	8,611,660	8,665,179
	1人当り (円)	63,699	63,173	62,697	63,424
	世帯当り (円)	152,614	148,982	146,020	145,301
固定資産税	収入済額 (千円)	9,692,048	9,634,829	9,204,710	9,500,765
	1人当り (円)	69,618	69,567	67,015	69,540
	世帯当り (円)	166,797	164,061	156,076	159,313
軽自動車税 (種別割)	収入済額 (千円)	400,172	415,114	429,460	446,594
	1人当り (円)	2,874	2,997	3,127	3,269
	世帯当り (円)	6,887	7,069	7,282	7,489
市たばこ税	収入済額 (千円)	966,481	877,791	886,813	923,588
	1人当り (円)	6,942	6,338	6,456	6,760
	世帯当り (円)	16,633	14,947	15,037	15,487
入湯税	収入済額 (千円)	36,724	14,263	15,249	24,285
	1人当り (円)	264	103	111	178
	世帯当り (円)	632	243	259	407
都市計画税	収入済額 (千円)	1,222,979	1,219,284	1,184,002	1,204,308
	1人当り (円)	8,785	8,804	8,620	8,815
	世帯当り (円)	21,047	20,762	20,076	20,194
合 計	収入済額 (千円)	21,186,351	20,910,520	20,331,894	20,764,719
	1人当り (円)	152,182	150,982	148,027	151,986
	世帯当り (円)	364,609	356,063	344,749	348,191

5. 納税者の負担額(1人あたり・世帯あたり)

上段: 市民一人当たり 下段: 1世帯当たり 【単位: 円】

