令和5年度

市 税 概 要

焼　　津　　市

目　　次

１．市の概要

１．市の位置及び面積、焼津市の紹介　1
２．市の沿革　3
３．人口・世帯数の推移　4
４．行政機構図　5
５．税務機構及び配置人員　7
６．事務分掌　7

２．財政及び市税

１．令和5年度一般会計歳入予算額（当初）　8
２．令和4年度一般会計歳入決算額　9
３．市税年度別収納状況　10
４．市税年度別収納状況（市民税・固定資産税・都市計画税）　14
５．納税者の負担額（1人あたり・世帯あたり）　16

３．市税の税率等

１．市税の税率等
（１）市税の課税標準及び納期一覧表　18
（２）市税の税率　18

４．賦課状況

１．個人市民税
（１）徴収区分別納税義務者数　20
（２）所得区分別納税義務者数　20
（３）徴収区分別市民税額　22
（４）所得区分別税額　22
（５）特別徴収義務者数　22
（６）課税標準段階別課税状況（令和5年度）　24
２．法人市民税
（１）法人市民税額（令和4年度）　25
（２）法人市民税年度別超過課税状況　25
（３）納税義務者数　25
３．固定資産税
（１）年度別納税義務者数　27
（２）年度別課税標準額（法定免税点以上のもの）　27
（３）土地の概要
ア．総括表　28
イ．宅地に関する用途地区別状況（個人及び法人）　31
（４）家屋の概要
ア．木造家屋　32
イ．木造以外の家屋　34
ウ．年度別家屋の課税状況　35
エ．家屋新増築の状況　36
（5）償却資産の概要
ア．償却資産の価格　37
イ．年度別償却資産の価格　38
ウ．償却資産の段階別納税義務者数　38

目　　次

（６）国有資産等所在市町村交付金及び納付金　39
４．都市計画税
（１）都市計画区域及び課税区域　40
（２）年度別当初課税標準額　40
（３）年度別当初課税状況　40
（４）年度別当初納税義務者数　40
５．諸税
（１）軽自動車税（種別割）課税台数　42
（２）軽自動車税（種別割）調定額　42
（３）軽自動車税（環境性能割）調定額　42
（４）軽自動車税（種別割）軽課・重課対象車両台数（決算）　43
（５）市たばこ税売渡し本数及び調定額の推移　44
（６）市たばこ税対前年比及び単位当たりの税額　44
（７）市たばこ税手持品課税　44
（８）入湯税申告人数及び調定額の推移　45

５．収納状況・その他

１．年度別財産差押状況　46
２．年度別不納欠損状況　46
３．税目別口座振替加入状況
（１）賦課件数（年度末時点）　47
（２）口座振替加入数（年度末時点）　47
（３）口座加入率（年度末時点）　47
４．過年度還付・延滞金・督促手数料の推移
（１）過年度還付の推移　48
（２）延滞金の推移　48
（３）督促手数料の推移　48
５．コンビニエンスストア・口座振替等の収納実績　49
６．国民健康保険税の賦課状況（医療分）　50
７．税証明の発行状況・固定資産台帳の閲覧及び交付状況
（１）税証明の発行状況　51
（２）固定資産台帳の閲覧及び交付状況　51

１．市の概要

1. 市の位置及び面積

東経	北緯	面積（R5.1.1時点）
138° 19′ 23″	34° 52′ 01″	70.30Km²

※位置情報は焼津市役所本庁舎です

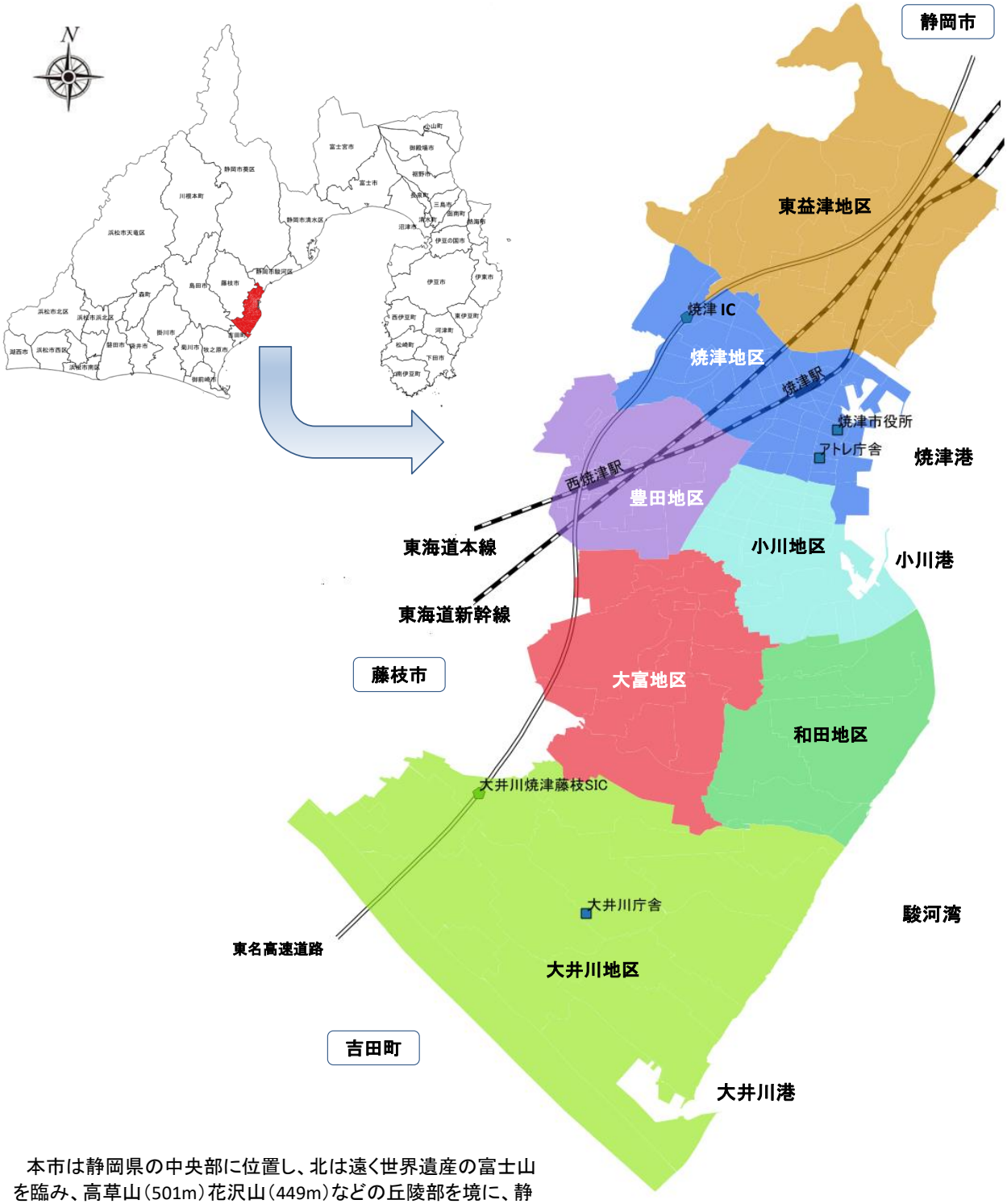

本市は静岡県の中央部に位置し、北は遠く世界遺産の富士山を臨み、高草山（501m）花沢山（449m）などの丘陵部を境に、静岡市に接し、東に駿河湾を臨み、西南は一望に広がる大井川流域の志太平野で、西に藤枝市、大井川を挟んで吉田町と島田市に接しています。

市の玄関口としてJR東海道線に「焼津駅」と「西焼津駅」の2駅、東名高速道路には焼津ICと大井川焼津藤枝SICがあります。

焼津市の紹介

市内の眺望（高草山より）

焼津温泉（天然温泉）
温泉総選挙リフレッシュ部門　5年連続1位（2019、2020、2021、2022、2023）

花沢の里（伝統的建造物群保存地区）

国指定重要無形民俗文化財　藤守の田遊び

市の木【松】
昭和41年11月制定

市の花【さつき】
昭和46年11月制定

市の鳥【ユリカモメ】
昭和51年 5月制定

2. 市の沿革

昭和26年	市制施行（県下12番目）、人口31，016人
昭和27年	市の紋章制定
昭和28年	焼津市・豊田村が合併、人口33，714人
昭和29年	第五福竜丸ビキニ海域で水爆被災、藤枝町大覚寺を編入、人口34，451人
昭和30年	焼津市と4町村（小川町、東益津村、大富村、和田村）合併、人口65，809人
昭和32年	志太郡広幡村越後島を編入、人口70，242人
昭和34年	財政再建団体の指定を受ける
昭和36年	市議会が「平和都市」宣言、集中豪雨により浸水家屋4，400戸、災害救助法発動
昭和41年	財政再建団体の指定解除、市議会が「交通安全都市」「衛生都市」を宣言
	市制15年市民憲章・市の旗・市の花・市民歌制定、国道150号線開通
昭和43年	市民センター落成、都市計画法による用途地域を指定
昭和44年	市行政区を自治会に改める、市庁舎落成
昭和47年	志太二市二町環境整備組合発足
昭和49年	広域消防開始、大井川分署設置、水産加工団地操業、一色清掃工場操業、
	斎場会館完成
昭和50年	老人ホーム慈恵園開園、中新田配水場運転開始、焼津駅北口オープン
昭和51年	市の鳥「ゆりかもめ」制定
昭和52年	ホバート市（オーストラリア）と姉妹都市提携、焼津市総合計画策定
	10万都市となる（県下7番目）、市営球場オープン
昭和53年	スポーツ都市宣言、岐阜県土岐市とスポーツ都市提携
昭和55年	公共下水道供用開始、「障害者福祉都市」の指定を受ける
昭和56年	新広域市町村圏計画を策定、電算機導入
昭和58年	コンピューターによる漢字住民票の発行開始、市立総合病院が道原に新築移転
昭和60年	焼津市文化センター、焼津さかなセンターオープン
平成 2年	組合立静岡県中部看護専門学校開校
平成 3年	焼津市総合体育館完成
平成 9年	ディスカバリーパーク焼津オープン
平成 11年	消防防災センター完成
平成 13年	市制50周年、「第21回全国豊かな海づくり大会」天皇・皇后両陛下をお招きし開催
平成 15年	焼津市総合福祉会館ウエルシップやいづオープン
平成 18年	アクアスやいづオープン
平成 19年	焼津小泉八雲記念館開館、水道庁舎が祢宜島に新築移転
平成 20年	焼津市・大井川町と合併、人口143，418人、新・市民憲章制定
平成 24年	市役所アトレ庁舎オープン
平成 25年	「やいちゃん」が焼津市のマスコットキャラクターになる
平成 26年	花沢地区が「重要伝統的建造物群保存地区」に選定、大井川港開港50周年記念式典開催
平成 28年	新庁舎建設基本構想決定
	大井川焼津藤枝スマートインターチェンジ開通
	証明書コンビニ交付サービスを開始
平成 29年	焼津駅舎内にインフォメーションセンターがオープン
平成 30年	焼津市・大井川町合併10周年記念式典開催
令和 3年	市制70周年記念式典開催、焼津市役所新庁舎が開庁、ターントクルこども館が開館
令和 4年	焼津市役所大井川庁舎内に「焼津公証役場」が新設

3. 人口・世帯数の推移

令和5年3月31日現在

人口	136,623　人
男	67,348　人
女	69,275　人
世帯数	59,636　世帯

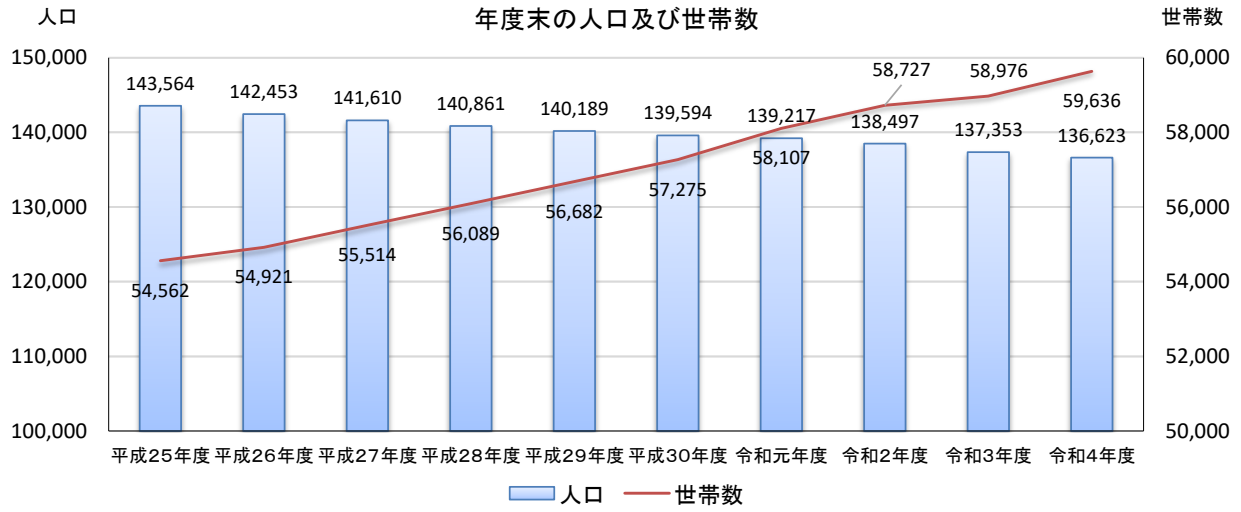

	平成30年度	令和元年度	令和2年度	令和3年度	令和4年度	前年度との増減数			
焼津地区	25,565	25,336	25,048	24,741	24,593	−229	−288	−307	−148
豊田地区	22,926	23,292	23,436	23,591	23,620	366	144	155	29
小川地区	21,540	21,579	21,799	21,801	21,845	39	220	2	44
東益津地区	9,650	9,507	9,348	9,125	9,013	−143	−159	−223	−112
大富地区	22,119	22,032	21,887	21,694	21,558	−87	−145	−193	−136
和田地区	15,751	15,578	15,390	15,162	15,066	−173	−188	−228	−96
大井川地区	22,043	21,893	21,589	21,239	20,928	−150	−304	−350	−311

地区別人口の推移

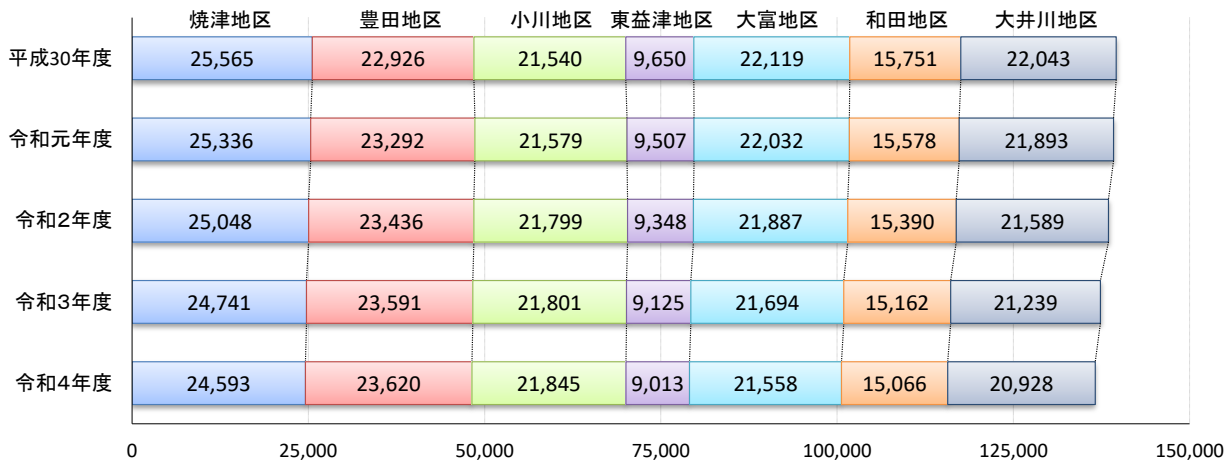

4. 行政機構図

令和5年4月1日現在

- 市長
  - 副市長
    - 総務部
      - 総務課　総務担当　庶務統計担当　法規文書担当
      - 秘書課　秘書担当
      - 人事課　人事育成担当　給与厚生担当　人事課付
      - 公有財産課　管理担当
        - 公共施設保全室
      - 契約検査課　契約担当　検査担当
    - 行政経営部
      - 政策企画課　総務担当　政策企画担当　広域行政担当
      - 財政課　財政担当　行政経営担当
        - 病院経営支援室
      - DX推進課　DX推進担当　情報システム担当
        - スマートシティ推進室
      - シティセールス課　広報広聴担当　シティセールス担当
      - 課税課　市民税担当　土地担当　家屋担当　償却資産・諸税担当
      - 納税促進課　収納管理担当　納税促進担当
        - 収納対策室
    - 防災部
      - 防災計画課　総務担当　防災計画担当
      - 地域防災課　防災対策担当　地域防災担当
    - 市民環境部
      - 市民協働課　総務担当　市民協働・男女共同参画担当　多文化共生担当
      - くらし安全課　交通防犯担当
        - 市民相談室
        - 焼津市消費生活センター
      - 市民課　届出担当　交付担当
        - 大富市民サービスセンター
        - 大村市民サービスセンター
      - 環境課　環境政策担当　環境保全担当
        - ごみ減量推進室
        - 大覚寺環境管理センター
      - 大井川市民サービスセンター　受付担当
    - 健康福祉部
      - 地域福祉課　総務担当　福祉調整担当　保護担当　生活自立支援担当
      - 障害福祉課　障害福祉担当　障害支援担当
      - 地域包括ケア推進課　地域包括ケア推進担当　事業者指導担当　高齢者福祉担当
      - 介護保険課　保険給付担当　認定担当
      - 健康づくり課　保健医療担当　成人保健担当　母子保健担当　ワクチン接種担当
      - 国保年金課　給付担当　保険担当　年金担当　後期高齢者担当
    - こども未来部
      - 子育て支援課　総務担当　子育て政策担当　給付担当
        - ターントクルこども館
      - こども相談センター　こども家庭相談担当　発達支援担当
      - 保育・幼稚園課　保育・幼稚園担当
        - 保育園
    - 経済部
      - 水産振興課　総務担当　漁業振興担当　加工流通担当
      - 漁港振興課　漁港整備担当　深層水担当
      - 商工観光課　商工政策担当　観光交流担当
        - まちなか活性化推進室
      - 誘致戦略課　企業誘致担当
        - 移住定住推進室
      - 農政課　農業振興担当　農業土木担当
      - ふるさと納税課　ふるさと納税担当
    - 生きがい・交流部
      - スマイルライフ推進課　総務担当　生きがいづくり推進担当　生涯学習担当
        - 公民館
      - 文化振興課　市民文化担当　歴史民俗資料館担当　小泉八雲記念館担当
      - スポーツ課　スポーツ振興担当
        - 総合グラウンド管理センター
    - 建設部
      - 土木管理課　総務担当　管理担当　地籍担当
        - 用地対策室
      - 道路課　道路建設担当　道路保全担当　交通対策担当
      - 河川課　河川計画担当　河川工事担当
      - 大井川港管理事務所　管理振興担当　工務担当
    - 都市政策部
      - 都市計画課　総務担当　計画担当　土地対策担当
      - 都市整備課　開発担当　公園緑化担当
      - 建築住宅課　建築審査担当　建築指導担当　住宅担当
      - 区画整理課　換地清算担当　補償担当　工事担当
        - 土地区画整理事務所
    - 上下水道部
      - 水道総務課　総務担当　事業管理担当
      - 水道工務課　建設担当　給水担当　配水場担当
      - 下水道課　計画管理担当　公共下水道担当　処理場担当
        - 小屋敷環境管理センター
  - 会計管理者
    - 出納室　会計用度担当

4. 行政機構図

令和5年4月1日現在

- 病院事業管理者
  - 病院長
    - 副病院長
      - 医務部
        - 総合診療内科
        - 呼吸器内科
        - 消化器内科
        - 内視鏡治療科
        - 消化器内視鏡室
        - 循環器内科
        - 核医学科
        - 脳神経内科
        - 血液内科
        - 代謝・内分泌内科
        - 腎臓内科
        - 膠原病・リウマチ内科
        - 糖尿病性腎症科
        - 精神科
        - 小児科
        - 新生児科
        - 発達小児科
        - 一般外科
        - 消化器外科
        - 胸部外科
        - 乳腺外科
        - 整形外科
        - 関節外科
        - スポーツ整形外科
        - 形成外科
        - 脳神経外科
        - 脳血管外科
        - 皮膚科
        - 泌尿器科
        - 産婦人科
        - 周産期科
        - 眼科
        - 耳鼻いんこう科
        - 放射線科
        - 放射線診断・IVR科
        - 麻酔科
        - 病理診断科
        - 歯科口腔外科
        - リハビリテーション科
        - 臨床検査科
        - 中央手術室
        - 血液浄化療法室
        - 救急科
        - 救急室
        - 健康管理センター
        - 脳神経疾患センター
        - 臨床研修室
      - 薬剤部
        - 薬剤科　調剤・製剤係　病棟業務係　医薬品情報係
      - 診療技術部
        - 中央放射線科　放射線管理係　画像技術係　撮影技術係
        - 中央検査科　生理検査係　第1検体検査係　第2検体検査係
        - 病理室　病理検査係
        - リハビリテーション技術科　理学療法係　作業療法係　言語聴覚療法係　小児リハビリテーション係
        - 栄養科　栄養係　調理係
        - 臨床工学科　臨床工学係
        - 外来技術科　精神科係　眼科係　歯科係
      - 看護部
        - 看護第一科　3C病棟　4C病棟
        - 看護第二科　5C病棟　6C病棟
        - 看護第三科　3A病棟　3B病棟
        - 看護第四科　4A病棟　4B病棟　血液浄化療法室係
        - 看護第五科　5A病棟　5B病棟
        - 看護第六科　6A病棟　6B病棟
        - 手術科　中央手術室係
        - 外来科　1階外来　2階外来　救急室係　点滴・治療係
        - 看護教育担当
          - クリニカル・スキル・ラボ担当
      - 医療の質管理センター
        - 医療の質管理室　医療の質管理担当
        - 医療安全管理室　医療安全管理担当
        - 感染管理室　感染管理担当
        - 院内救急対応室　院内救急対応担当
      - 診療支援センター
        - 治験管理室　治験管理担当
        - 栄養サポート室　栄養サポート担当
        - 化学療法室　化学療法担当
      - 患者支援センター
        - 地域医療連携室　地域医療連携担当　よろず相談担当　がんよろず相談担当
        - 患者支援室　入退院支援担当　医療相談担当　医療コーディネート担当
        - 認知症ケア支援室　認知症ケア支援担当
      - 総合研修センター
        - 総合研修指導室　総合研修指導担当
      - 健診センター
        - 健康管理室　健診担当
      - 事務部
        - 病院総務課　総務担当　管理担当　人事医局担当　給与厚生担当
        - 病院経営戦略課　経営戦略担当　経理担当　情報システム担当
        - 用度施設課　用度担当　施設担当
        - 医事課　診療報酬担当　医事サービス担当　診療情報担当
        - 新病院建設課　新病院建設担当

教育委員会

- 教育長
  - 事務局
    - 教育部
      - 教育総務課　総務担当　庶務担当　施設担当
        - 小学校
        - 中学校
        - 幼稚園
      - 学校教育課　学校教育担当
        - GIGAスクール推進室
        - 教育センター
      - 学校給食課　管理担当
        - 学校給食センター
      - 図書課　焼津図書館担当　大井川図書館担当
    - 学校福祉部
      - 子ども支援課　総務担当　児童生徒支援担当
        - 青少年教育相談センター
      - 家庭支援課　家庭支援担当　放課後支援担当

公平委員会

- 選挙管理委員会 ― 事務局　調査係
- 議会事務局 ― 庶務課　総務担当　庶務担当　議事担当
- 監査委員 ― 事務局　監査係
- 農業委員会 ― 事務局　農地係
- 固定資産評価審査委員会
- (公財)焼津市振興公社　焼津文化会館　大井川文化会館　ディスカバリーパーク焼津

5. 税務機構及び配置人員

令和5年4月1日現在

			課長	主幹	係長 主任主査	主査	主任主事 主任 主事	事務員	計
行政経営部	課税課		1						1
		市民税担当		1		2	8		11
		土地担当			1	2	3		6
		家屋担当		1		3	5	1	10
		償却資産・諸税担当			1	1	2		4
		計	1	2	2	8	18	1	32
	納税促進課		1						1
		収納管理担当			1	2	1		4
		納税促進担当			1	1	2	1	5
		収納対策室			1	2	4		7
		計	1	0	3	5	7	1	17
	合計		2	2	5	13	25	2	49

6. 事務分掌

課税課	（1） 税制に関すること。
	（2） 税務事務の調整に関すること。
	（3） 市税（国民健康保険税を除く。以下同じ。）の賦課に関すること。
	（4） 市税の減免に関すること。
	（5） 市税の納税管理人及び納税義務の承継に関すること。
	（6） 市税の予算資料に関すること。
	（7） 徴税吏員証等の交付に関すること。
	（8） 固定資産税賦課資料の閲覧に関すること。
	（9） 国有資産等所在市町村交付金及び納付金に関すること。
	（10） 原動機付自転車等の標識の交付に関すること。
	（11） 所管の事務に係る大井川市民サービスセンターとの連絡に関すること。
	（12） 課内の庶務に関すること。
納税促進課	（1） 市税及び国民健康保険税の収納消込み及び収入調定に関すること。
	（2） 市税及び国民健康保険税の過誤納金の還付及び充当に関すること。
	（3） 市税及び国民健康保険税の口座振替に関すること。
	（4） 県民税の払込みに関すること。
	（5） 市税及び国民健康保険税の滞納金の徴収に関すること。
	（6） 市税及び国民健康保険税の徴収嘱託及び受託徴収に関すること。
	（7） 所管の事務に係る大井川市民サービスセンターとの連絡に関すること。
	（8） 市税及び国民健康保険税の滞納処分に係る執行停止及び不納欠損に関すること。
	（9） 市税及び国民健康保険税の滞納処分に係る財産差押及び公売処分に関すること。
	（10） 市税及び国民健康保険税の滞納処分に係る交付要求及び参加差押に関すること。
	（11） 静岡地方税滞納整理機構との連絡調整に関すること。
	（12） 移管を受けた税外公債権の徴収事務に関すること。
	（13） 納税方法の整備に関すること。
	（14） 納税広報及び啓発に関すること。
	（15） 課内の庶務に関すること。

２．財政及び市税

1. 令和5年度一般会計歳入予算額（当初）

（単位：千円）

款　　別	令和5年度		令和4年度		比　較	
	金　額	構成比%	金　額	構成比%	金額	伸率%
市税	20,080,000	34.8	19,312,000	35.0	768,000	4.0
地方譲与税	355,000	0.6	355,000	0.6	0	0.0
利子割交付金	8,000	0.0	15,000	0.0	▲ 7,000	▲ 46.7
配当割交付金	90,000	0.2	66,000	0.1	24,000	36.4
株式等譲渡所得割交付金	90,000	0.2	65,000	0.1	25,000	38.5
法人事業税交付金	200,000	0.3	200,000	0.4	0	0.0
地方消費税交付金	3,400,000	5.9	3,000,000	5.4	400,000	13.3
環境性能割交付金	45,000	0.1	45,000	0.1	0	0.0
国有提供施設等所在市町村助成交付金	60,000	0.1	60,000	0.1	0	0.0
地方特例交付金	135,000	0.2	119,000	0.2	16,000	13.4
地方交付税	3,760,000	6.5	3,160,000	5.7	600,000	19.0
交通安全対策特別交付金	26,345	0.0	28,500	0.1	▲ 2,155	▲ 7.6
分担金及び負担金	198,541	0.3	237,654	0.4	▲ 39,113	▲ 16.5
使用料及び手数料	482,045	0.8	478,593	0.9	3,452	0.7
国庫支出金	6,456,469	11.2	7,026,563	12.7	▲ 570,094	▲ 8.1
県支出金	3,622,279	6.3	3,471,851	6.3	150,428	4.3
財産収入	78,263	0.1	77,611	0.1	652	0.8
寄附金	7,200,110	12.5	6,600,111	11.9	599,999	9.1
繰入金	6,202,340	10.7	5,181,796	9.4	1,020,544	19.7
繰越金	1,000,000	1.7	1,000,000	1.8	0	0.0
諸収入	2,190,208	3.8	2,094,621	3.8	95,587	4.6
市債	2,096,400	3.6	2,657,700	4.8	▲ 561,300	▲ 21.1
合　計	57,776,000	100	55,252,000	100	2,524,000	4.6

（単位：千円）

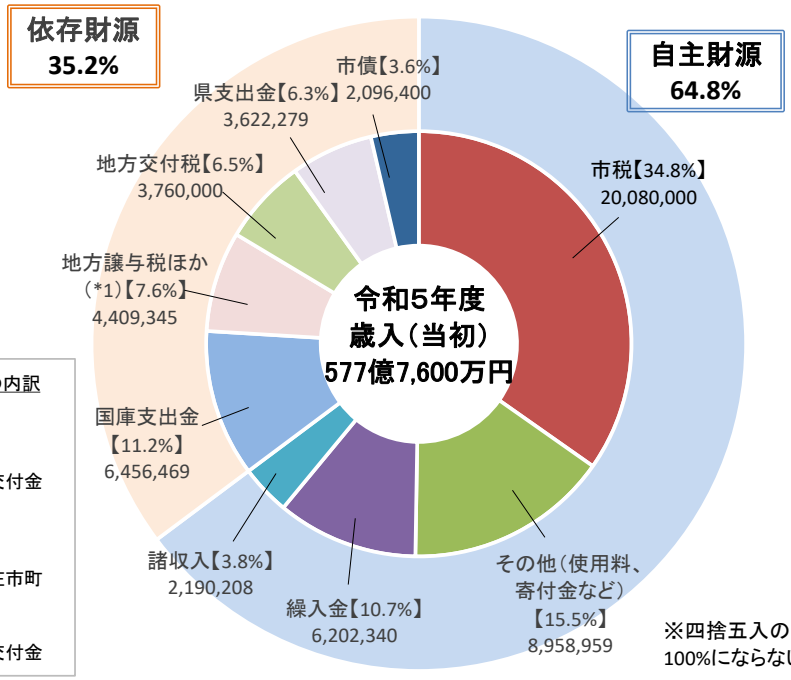

*1「地方譲与税ほか」の内訳
- 地方譲与税
- 利子割交付金
- 配当割交付金
- 株式等譲渡所得割交付金
- 法人事業税交付金
- 地方消費税交付金
- 環境性能割交付金
- 国有提供施設等所在市町村助成交付金
- 地方特例交付金
- 交通安全対策特別交付金

※四捨五入の関係上、合計が100%にならない場合があります。

2. 令和4年度一般会計歳入決算額

（単位：千円）

款　　別	令和4年度		令和3年度		比　較	
	金　額	構成比%	金　額	構成比%	金額	伸率
市税	20,786,853	33.1	20,346,738	30.7	440,115	2.2
地方譲与税	414,359	0.7	399,485	0.6	14,874	3.7
利子割交付金	9,492	0.0	13,488	0.0	▲ 3,996	▲ 29.6
配当割交付金	105,916	0.2	114,632	0.2	▲ 8,716	▲ 7.6
株式等譲渡所得割交付金	107,634	0.2	163,533	0.2	▲ 55,899	▲ 34.2
法人事業税交付金	327,579	0.5	249,927	0.4	77,652	31.1
地方消費税交付金	3,472,026	5.5	3,341,731	5.0	130,295	3.9
環境性能割交付金	55,567	0.1	43,227	0.1	12,340	28.5
国有提供施設等所在市町村助成交付金	62,456	0.1	62,060	0.1	396	0.6
地方特例交付金	181,984	0.3	506,518	0.8	▲ 324,534	▲ 64.1
地方交付税	4,255,527	6.8	4,122,276	6.2	133,251	3.2
交通安全対策特別交付金	26,074	0.0	28,859	0.0	▲ 2,785	▲ 9.7
分担金及び負担金	248,695	0.4	221,611	0.3	27,083	12.2
使用料及び手数料	497,583	0.8	467,579	0.7	30,004	6.4
国庫支出金	10,063,426	16.0	11,366,817	17.1	▲ 1,303,391	▲ 11.5
県支出金	3,480,020	5.5	3,574,809	5.4	▲ 94,789	▲ 2.7
財産収入	173,193	0.3	540,352	0.8	▲ 367,160	▲ 67.9
寄附金	7,584,297	12.1	6,497,159	9.8	1,087,138	16.7
繰入金	4,022,967	6.4	2,368,827	3.6	1,654,140	69.8
繰越金	1,739,505	2.8	2,996,268	4.5	▲ 1,256,763	▲ 41.9
諸収入	2,349,724	3.7	2,262,591	3.4	87,133	3.9
市債	2,894,272	4.6	6,590,700	9.9	▲ 3,696,428	▲ 56.1
合　計	62,859,148	100	66,279,187	100	▲ 3,420,039	▲ 5.2

（単位：千円）

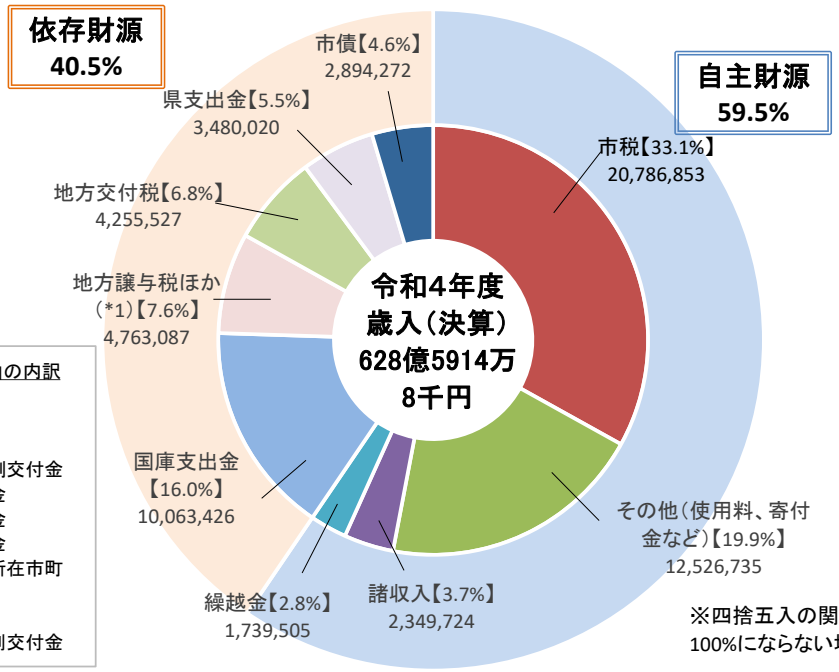

*1「地方譲与税ほか」の内訳
- 地方譲与税
- 利子割交付金
- 配当割交付金
- 株式等譲渡所得割交付金
- 法人事業税交付金
- 地方消費税交付金
- 環境性能割交付金
- 国有提供施設等所在市町村助成交付金
- 地方特例交付金
- 交通安全対策特別交付金

※四捨五入の関係上、合計が100%にならない場合があります。

3. 市税年度別収納状況

（単位：千円）

年度 / 税目	令和元年度					令和２年度				
	予算額	調定額	収入済額	収納率（%）	収納率増減（%）	予算額	調定額	収入済額	収納率（%）	収納率増減（%）
1. 市民税	8,435,800	9,173,496	8,867,947	96.7	0.8	8,293,000	9,004,048	8,749,239	97.2	0.5
個　人	7,192,800	7,790,173	7,490,495	96.2	0.9	7,193,000	7,750,272	7,515,663	97.0	0.8
現年分	7,101,000	7,459,237	7,375,805	98.9	0.2	7,125,000	7,492,619	7,419,691	99.0	0.1
滞納繰越分	91,800	330,936	114,690	34.7	4.5	68,000	257,653	95,972	37.2	2.5
法　人	1,243,000	1,383,323	1,377,452	99.6	0.3	1,100,000	1,253,776	1,233,576	98.4	▲ 1.2
現年分	1,241,000	1,376,939	1,375,552	99.9	0.0	1,099,200	1,249,860	1,232,468	98.6	▲ 1.3
滞納繰越分	2,000	6,384	1,900	29.8	▲ 2.5	800	3,916	1,108	28.3	▲ 1.5
2. 固定資産税	9,233,000	9,910,791	9,692,048	97.8	0.6	9,249,000	9,851,595	9,634,829	97.8	0.0
純固定資産税	9,203,000	9,879,911	9,661,168	97.8	0.6	9,220,000	9,821,209	9,604,443	97.8	0.0
現年分	9,125,000	9,618,301	9,561,913	99.4	0.2	9,167,000	9,645,843	9,540,905	98.9	▲ 0.5
滞納繰越分	78,000	261,610	99,255	37.9	5.1	53,000	175,366	63,538	36.2	▲ 1.7
交付金・納付金	30,000	30,880	30,880	100.0	0.0	29,000	30,386	30,386	100.0	0.0
3. 軽自動車税	376,800	420,313	403,600	96.0	0.1	398,401	442,510	427,463	96.6	0.6
種別割	374,000	416,885	400,172	96.0	0.1	390,000	430,161	415,114	96.5	0.5
現年分	371,000	401,327	395,489	98.5	0.0	386,300	415,326	410,724	98.9	0.4
滞納繰越分	3,000	15,558	4,683	30.1	0.2	3,700	14,835	4,390	29.6	▲ 0.5
環境性能割	2,800	3,428	3,428	100.0		8,401	12,349	12,349	100.0	0
現年分	2,800	3,428	3,428	100.0		8,400	12,349	12,349	100.0	0.0
滞納繰越分						1	0	0	0.0	0.0
4. 市たばこ税	900,001	966,481	966,481	100.0	0.0	700,001	877,791	877,791	100.0	0.0
現年分	900,000	966,481	966,481	100.0	0.0	700,000	877,791	877,791	100.0	0.0
滞納繰越分	1	0	0	0.0	0.0	1	0	0	0.0	0.0
5. 鉱産税										
6. 入湯税	35,001	36,724	36,724	100.0	0.0	14,001	14,263	14,263	100.0	0.0
現年分	35,000	36,724	36,724	100.0	0.0	14,000	14,263	14,263	100.0	0.0
滞納繰越分	1	0	0	0.0	0.0	1	0	0	0.0	0.0
7. 都市計画税	1,157,198	1,250,855	1,222,979	97.8	0.7	1,153,597	1,246,849	1,219,284	97.8	0.0
現年分	1,148,000	1,217,437	1,210,300	99.4	0.2	1,147,000	1,224,513	1,211,192	98.9	▲ 0.5
滞納繰越分	9,198	33,418	12,679	37.9	5.1	6,597	22,336	8,092	36.2	▲ 1.7
（現年分計）	19,953,800	21,110,754	20,956,572	99.3	0.2	19,675,900	20,962,950	20,749,769	99.0	▲ 0.3
（滞納繰越分計）	184,000	647,906	233,207	36.0	4.6	132,100	474,106	173,100	36.5	0.5
合　計	20,137,800	21,758,660	21,189,779	97.4	0.6	19,808,000	21,437,056	20,922,869	97.6	0.2

3. 市税年度別収納状況

（単位：千円）

年度 / 税目	令和3年度					令和4年度				
	予算額	調定額	収入済額	収納率（%）	収納率増減（%）	予算額	調定額	収入済額	収納率（%）	収納率増減（%）
1. 市民税	7,482,000	8,831,949	8,611,660	97.5	0.3	8,044,000	8,866,047	8,665,179	97.7	0.2
個　人	6,663,000	7,607,712	7,391,336	97.2	0.2	7,172,000	7,662,010	7,465,417	97.4	0.2
現年分	6,603,000	7,381,721	7,308,380	99.0	0.0	7,092,000	7,457,351	7,385,283	99.0	0.0
滞納繰越分	60,000	225,991	82,956	36.7	▲ 0.5	80,000	204,659	80,134	39.2	2.5
法　人	819,000	1,224,237	1,220,324	99.7	1.3	872,000	1,204,037	1,199,762	99.6	▲ 0.1
現年分	809,000	1,209,594	1,208,114	99.9	1.3	871,000	1,200,269	1,198,730	99.9	0.0
滞納繰越分	10,000	14,643	12,210	83.4	55.1	1,000	3,768	1,032	27.4	▲ 56.0
2. 固定資産税	9,116,105	9,351,134	9,204,710	98.4	0.6	9,136,000	9,624,211	9,500,765	98.7	0.3
純固定資産税	9,089,105	9,322,673	9,176,249	98.4	0.6	9,109,000	9,596,605	9,473,159	98.7	0.3
現年分	9,014,105	9,119,105	9,073,784	99.5	0.6	9,044,000	9,462,993	9,422,926	99.6	0.1
滞納繰越分	75,000	203,568	102,465	50.3	14.1	65,000	133,612	50,233	37.6	▲ 12.7
交付金・納付金	27,000	28,461	28,461	100.0	0.0	27,000	27,606	27,606	100.0	0.0
3. 軽自動車税	395,501	458,964	444,304	96.8	0.2	416,001	481,234	468,719	97.4	0.6
種別割	387,100	444,120	429,460	96.7	0.2	407,000	459,109	446,594	97.3	0.6
現年分	384,600	430,336	425,782	98.9	0.0	403,000	446,003	441,998	99.1	0.2
滞納繰越分	2,500	13,784	3,678	26.7	▲ 2.9	4,000	13,106	4,596	35.1	8.4
環境性能割	8,401	14,844	14,844	100.0	0.0	9,001	22,125	22,125	100.0	0.0
現年分	8,400	14,844	14,844	100.0	0.0	9,000	22,125	22,125	100.0	0.0
滞納繰越分	1	0	0	0.0	0.0	1	0	0	0.0	0.0
4. 市たばこ税	798,001	886,813	886,813	100.0	0.0	798,001	923,588	923,588	100.0	0.0
現年分	798,000	886,813	886,813	100.0	0.0	798,000	923,588	923,588	100.0	0.0
滞納繰越分	1	0	0	0.0	0.0	1	0	0	0.0	0.0
5. 鉱産税						8	9	9	100.0	
6. 入湯税	13,501	15,249	15,249	100.0	0.0	15,001	24,285	24,285	100.0	0.0
現年分	13,500	15,249	15,249	100.0	0.0	15,000	24,285	24,285	100.0	0.0
滞納繰越分	1	0	0	0.0	0.0	1	0	0	0.0	0.0
7. 都市計画税	1,175,228	1,202,727	1,184,002	98.4	0.6	1,163,797	1,220,069	1,204,308	98.7	0.3
現年分	1,165,731	1,176,800	1,170,952	99.5	0.6	1,155,800	1,202,976	1,197,882	99.6	0.1
滞納繰越分	9,497	25,927	13,050	50.3	14.1	7,997	17,093	6,426	37.6	▲ 12.7
（現年分計）	18,823,336	20,262,923	20,132,379	99.4	0.4	19,414,808	20,767,205	20,644,432	99.4	0.0
（滞納繰越分計）	157,000	483,913	214,359	44.3	7.8	158,000	372,238	142,421	38.3	▲ 6.0
合　計	18,980,336	20,746,836	20,346,738	98.1	0.5	19,572,808	21,139,443	20,786,853	98.3	0.2

3. 市税年度別収納状況

（1）市民税

（単位：千円）

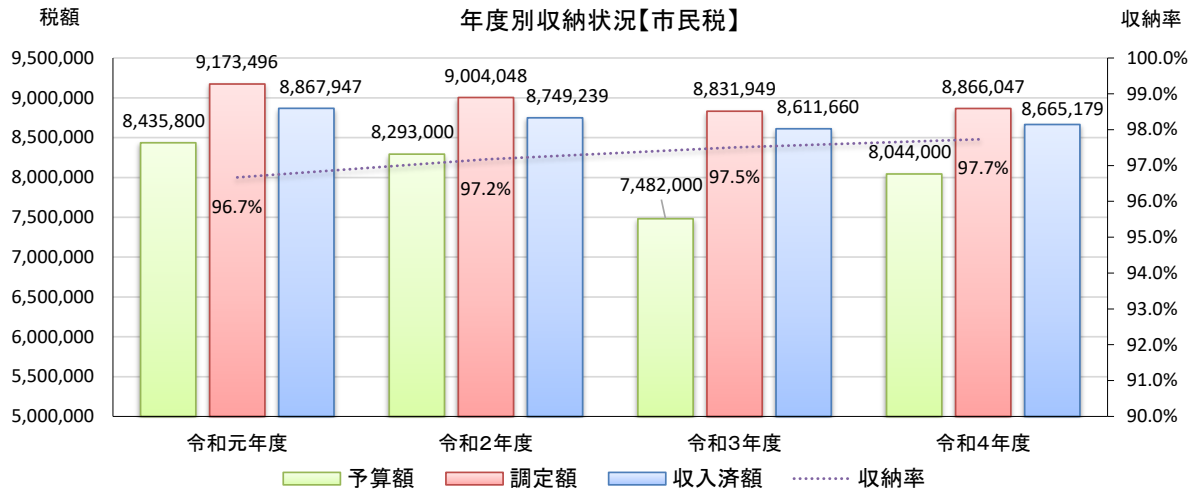

（2）固定資産税

（単位：千円）

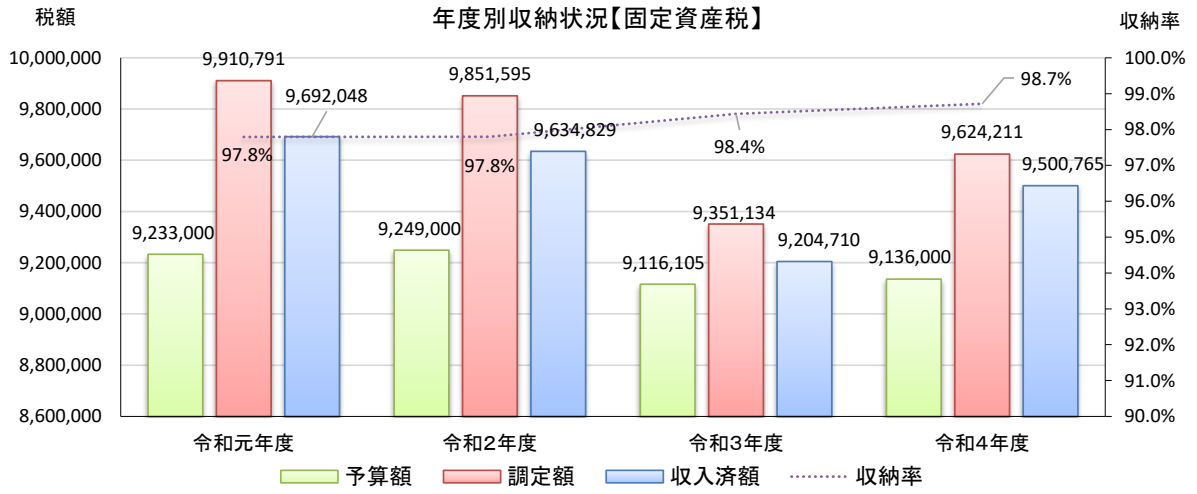

（3）軽自動車税（種別割）

（単位：千円）

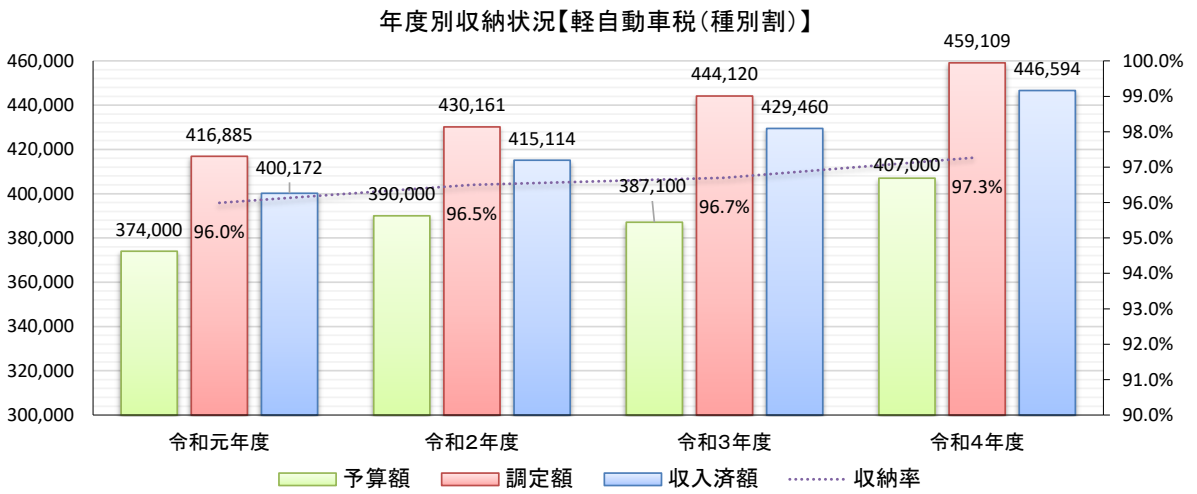

3. 市税年度別収納状況

（単位：千円）

（4）市たばこ税

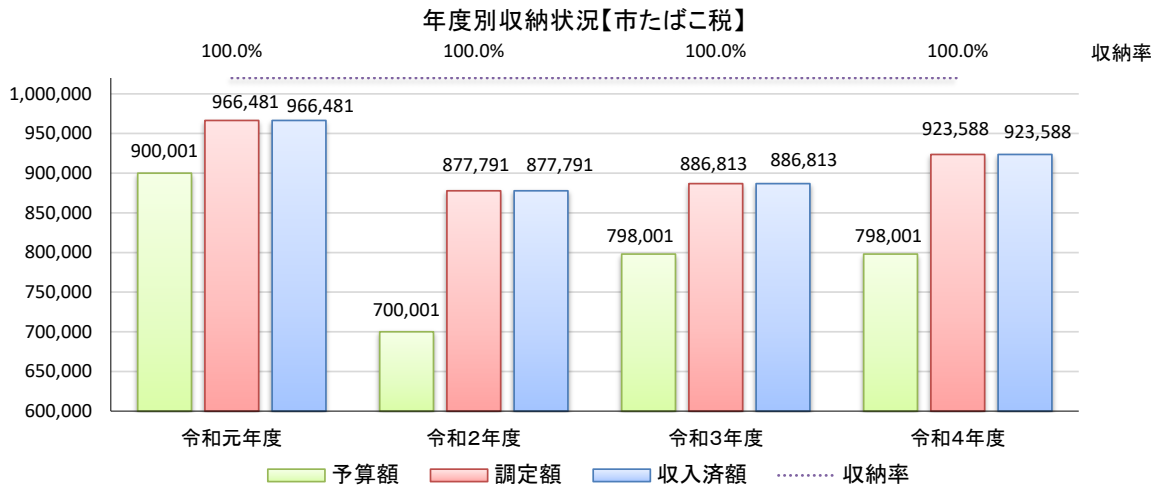

（5）入湯税

（単位：千円）

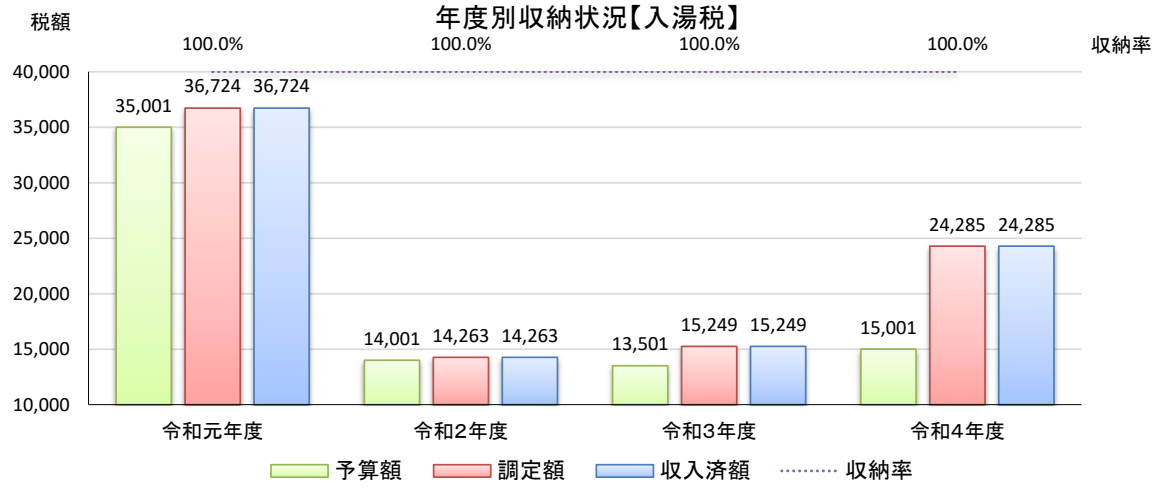

（6）都市計画税

（単位：千円）

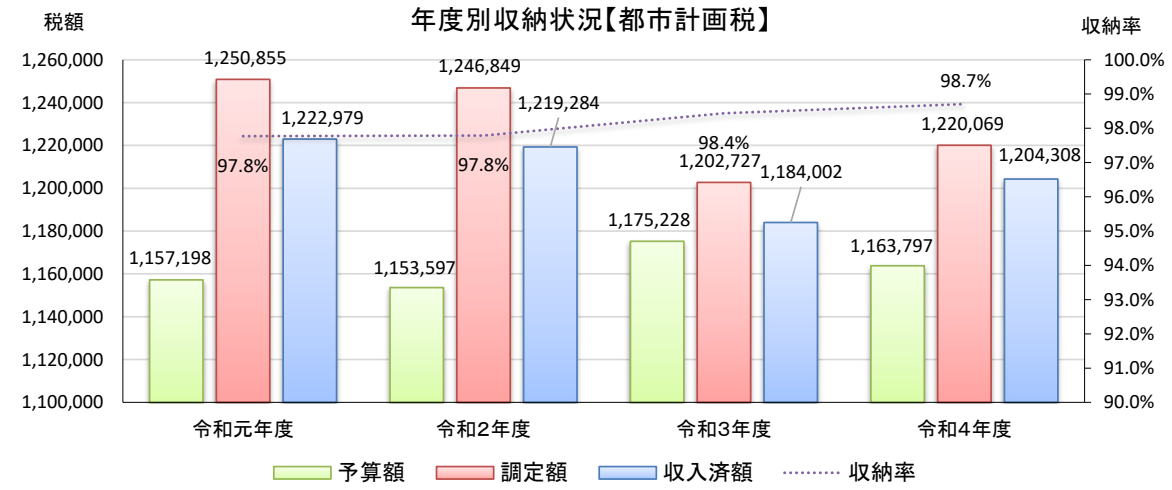

4. 市税年度別収納状況（市民税・固定資産税・都市計画税）

（単位：千円）

年度 / 税目	令和元年度			令和2年度		
	調定額	収入済額	収納率（%）	調定額	収入済額	収納率 %
	現年分（上段） 滞納分（下段）	現年分（上段） 滞納分（下段）	現年分（上段） 滞納分（下段）	現年分（上段） 滞納分（下段）	現年分（上段） 滞納分（下段）	現年分（上段） 滞納分（下段）
1. 市民税	8,836,176	8,751,357	99.0	8,742,479	8,652,159	99.0
	337,320	116,590	34.6	261,569	97,080	37.1
個人	7,459,237	7,375,805	98.9	7,492,619	7,419,691	99.0
	330,936	114,690	34.7	257,653	95,972	37.2
均等割	264,287	261,331	98.9	243,548	241,177	99.0
	11,725	4,064	34.7	8,375	3,120	37.3
所得割	7,194,950	7,114,474	98.9	7,249,071	7,178,514	99.0
	319,211	110,626	34.7	249,278	92,852	37.2
法人	1,376,939	1,375,552	99.9	1,249,860	1,232,468	98.6
	6,384	1,900	29.8	3,916	1,108	28.3
均等割	368,178	366,794	99.6	372,859	368,727	98.9
	5,243	1,733	33.1	3,727	989	26.5
法人税割	1,008,761	1,008,758	100.0	877,001	863,741	98.5
	1,141	167	14.6	189	119	63.0
2. 固定資産税	9,649,181	9,592,793	99.4	9,676,229	9,571,291	98.9
	261,610	99,255	37.9	175,366	63,538	36.2
純固定資産税	9,618,301	9,561,913	99.4	9,645,843	9,540,905	98.9
	261,610	99,255	37.9	175,366	63,538	36.2
土地	3,286,425	3,267,158	99.4	3,234,552	3,199,363	98.9
	89,388	33,914	37.9	59,749	21,648	36.2
家屋	4,229,318	4,204,524	99.4	4,336,805	4,289,625	98.9
	115,034	43,644	37.9	76,891	27,859	36.2
償却資産	2,102,558	2,090,231	99.4	2,074,486	2,051,917	98.9
	57,188	21,697	37.9	38,726	14,031	36.2
交付金・納付金	30,880	30,880	100.0	30,386	30,386	100.0
	0	0		0	0	0.0
交付金	30,880	30,880	100.0	30,386	30,386	100.0
	0	0		0	0	
納付金	0	0		0	0	
	0	0		0	0	
3. 都市計画税	1,217,437	1,210,300	99.4	1,224,513	1,211,192	98.9
	33,418	12,679	37.9	22,336	8,092	36.2
土地	630,733	627,036	99.4	621,325	614,566	98.9
	17,313	6,569	37.9	11,505	4,168	36.2
家屋	586,704	583,264	99.4	603,188	596,626	98.9
	16,105	6,110	37.9	10,831	3,924	36.2

4. 市税年度別収納状況（市民税・固定資産税・都市計画税）

（単位：千円）

年度 / 税目	令和3年度			令和4年度		
	調定額	収入済額	収納率（%）	調定額	収入済額	収納率（%）
	現年分（上段） 滞繰分（下段）	現年分（上段） 滞繰分（下段）	現年分（上段） 滞繰分（下段）	現年分（上段） 滞繰分（下段）	現年分（上段） 滞繰分（下段）	現年分（上段） 滞繰分（下段）
1. 市民税	8,591,315	8,516,494	99.1	8,657,620	8,584,013	99.1
	240,634	95,166	39.5	208,427	81,166	38.9
個人	7,381,721	7,308,380	99.0	7,457,351	7,385,283	99.0
	225,991	82,956	36.7	204,659	80,134	39.2
均等割	244,783	242,351	99.0	244,956	242,589	99.0
	7,494	2,751	36.7	6,723	2,632	39.1
所得割	7,136,938	7,066,029	99.0	7,212,395	7,142,694	99.0
	218,497	80,205	36.7	197,936	77,502	39.2
法人	1,209,594	1,208,114	99.9	1,200,269	1,198,730	99.9
	14,643	12,210	83.4	3,768	1,032	27.4
均等割	369,443	367,968	99.6	380,688	379,155	99.6
	5,759	3,513	61.0	3,576	1,031	28.8
法人税割	840,151	840,146	100.0	819,581	819,575	100.0
	8,884	8,697	97.9	192	1	0.5
2. 固定資産税	9,147,566	9,102,245	99.5	9,490,599	9,450,532	99.6
	203,568	102,465	50.3	133,612	50,233	37.6
純固定資産税	9,119,105	9,073,784	99.5	9,462,993	9,422,926	99.6
	203,568	102,465	50.3	133,612	50,233	37.6
土地	3,164,269	3,148,543	99.5	3,111,134	3,097,961	99.6
	70,637	35,555	50.3	43,927	16,515	37.6
家屋	4,068,912	4,048,689	99.5	4,332,613	4,314,269	99.6
	90,831	45,719	50.3	61,174	22,999	37.6
償却資産	1,885,924	1,876,552	99.5	2,019,246	2,010,696	99.6
	42,100	21,191	50.3	28,511	10,719	37.6
交付金・納付金	28,461	28,461	100.0	27,606	27,606	100.0
	0	0	0.0	0	0	0.0
交付金	28,461	28,461	100.0	27,606	27,606	100.0
	0	0		0	0	
納付金	0	0		0	0	
	0	0		0	0	
3. 都市計画税	1,176,800	1,170,952	99.5	1,202,976	1,197,882	99.6
	25,927	13,050	50.3	17,093	6,426	37.6
土地	606,609	603,594	99.5	597,993	595,461	99.6
	13,365	6,727	50.3	8,497	3,194	37.6
家屋	570,191	567,358	99.5	604,983	602,421	99.6
	12,562	6,323	50.3	8,596	3,232	37.6

5. 納税者の負担額（1人あたり・世帯あたり）

年度		令和元年度	令和2年度	令和3年度	令和4年度
人　口		139,217	138,497	137,353	136,623
世　帯		58,107	58,727	58,976	59,636
税目	負担額	税　額	税　額	税　額	税　額
市民税（個人・法人）	収入済額（千円）	8,867,947	8,749,239	8,611,660	8,665,179
	1人当り（円）	63,699	63,173	62,697	63,424
	世帯当り（円）	152,614	148,982	146,020	145,301
固定資産税	収入済額（千円）	9,692,048	9,634,829	9,204,710	9,500,765
	1人当り（円）	69,618	69,567	67,015	69,540
	世帯当り（円）	166,797	164,061	156,076	159,313
軽自動車税（種別割）	収入済額（千円）	400,172	415,114	429,460	446,594
	1人当り（円）	2,874	2,997	3,127	3,269
	世帯当り（円）	6,887	7,069	7,282	7,489
市たばこ税	収入済額（千円）	966,481	877,791	886,813	923,588
	1人当り（円）	6,942	6,338	6,456	6,760
	世帯当り（円）	16,633	14,947	15,037	15,487
入湯税	収入済額（千円）	36,724	14,263	15,249	24,285
	1人当り（円）	264	103	111	178
	世帯当り（円）	632	243	259	407
都市計画税	収入済額（千円）	1,222,979	1,219,284	1,184,002	1,204,308
	1人当り（円）	8,785	8,804	8,620	8,815
	世帯当り（円）	21,047	20,762	20,076	20,194
合　計	収入済額（千円）	21,186,351	20,910,520	20,331,894	20,764,719
	1人当り（円）	152,182	150,982	148,027	151,986
	世帯当り（円）	364,609	356,063	344,749	348,191

5. 納税者の負担額（1人あたり・世帯あたり）

上段：市民一人当たり　下段：1世帯当たり【単位：円】

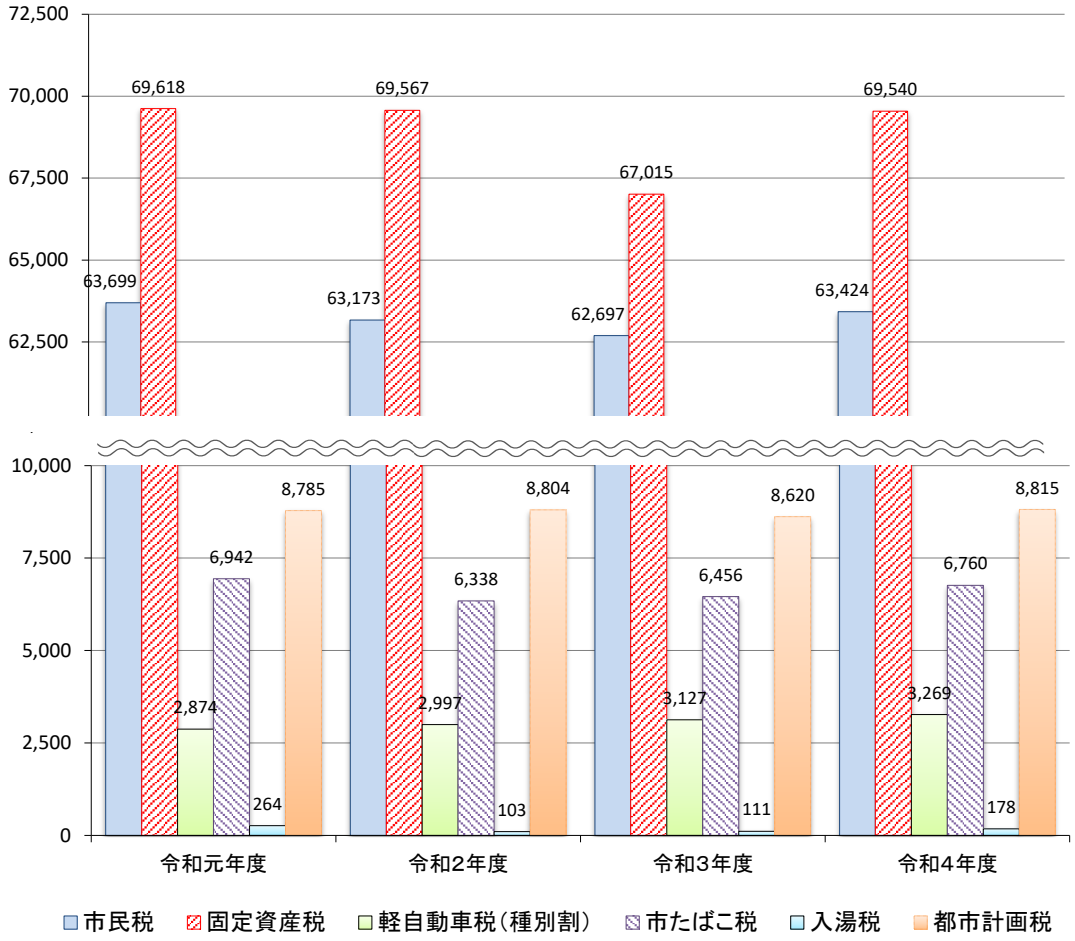

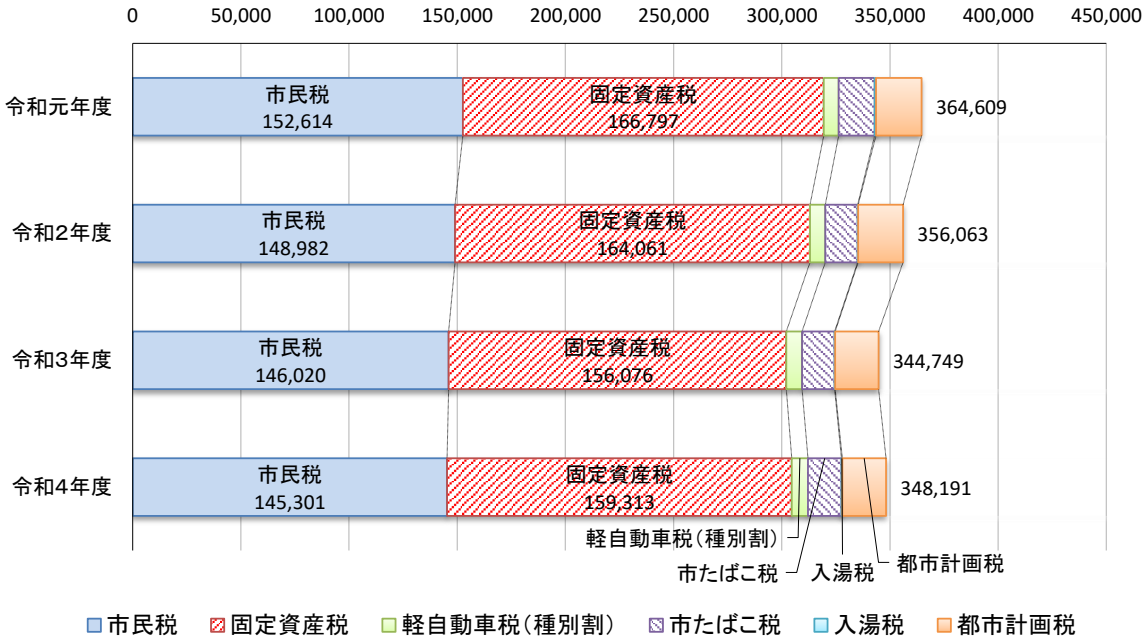

３．市税の税率等

1．市税の税率等

（1）市税の課税標準及び納期一覧表

税　目	課税客体	納　　期
市民税	個人市民税 前年の所得について算定した総所得金額、退職所得金額及び山林所得金額	普通徴収 第1期　6月21日から　7月 5日まで 第2期　8月21日から　9月 5日まで 第3期　10月21日から　11月 5日まで 第4期　12月21日から　翌年1月10日まで 特別徴収 6月から翌年5月までの各月 （納期限は、翌月10日）
	法人市民税 均等割 市内に事務所、事業所等を有する法人 法人税割 法人税額	中間申告 事業年度開始の日以後6カ月を経過した日から2カ月以内 確定申告 事業年度終了の日から原則として2カ月以内 （法人税において確定申告書提出期限延長の特例を受けた場合は法人市民税についてもその期間だけ延長されます。）
固定資産税	1月1日現在における土地、家屋、償却資産の所有者	第1期　5月21日から　6月 5日まで 第2期　7月21日から　8月 5日まで 第3期　11月21日から　12月 5日まで 第4期　1月21日から　2月 5日まで
軽自動車税 （種別割）	原動機付自転車、軽自動車、小型特殊自動車及び二輪の小型自動車	全期　5月15日から　5月31日まで
軽自動車税 （環境性能割）	三輪以上の軽自動車 （特殊自動車を除く）	取得したとき（申告納付）
市たばこ税	小売店に売渡した製造たばこ	当月分を翌月末日まで
鉱産税	鉱物の採掘の事業を行う鉱業者	当月分を翌月末日まで
入湯税	鉱泉浴場における入湯行為	当月分を翌月15日まで
都市計画税	都市計画区域内のうち、市街化区域に所在する土地及び家屋の価格	固定資産税と同じ

（2）市税の税率

税　目	税　　率
市民税 （個人市民税）	均等割　3，500円 （県民税 1，900円） 所得割　一律 6% （県民税 4%） ※地方税法第314条の3の規定による。

1．市税の税率等

税　目	税　　率
市民税 （法人市民税）	均等割 1号法人　50，000円　6号法人　400，000円 2号法人　120，000円　7号法人　410，000円 3号法人　130，000円　8号法人　1，750，000円 4号法人　150，000円　9号法人　3，000，000円 5号法人　160，000円 ※地方税法第312条第1項の規定による。 法人税割 資本金等の額が1億円を超える法人　8．2% 資本金等の額が1億円以下の法人　6．0% ※令和元年10月1日以降に開始する事業年度より
固定資産税	税率　1．4% 免税点　土地　300，000円 家屋　200，000円 償却資産　1，500，000円
都市計画税	税率　0．3%
軽自動車税 （種別割）	原動機付自転車　第1種（50cc以下）　2，000円 第2種乙（50cc超90cc以下）　2，000円 第2種甲（90cc超125cc以下）　2，400円 ミニカー　3，700円 小型特殊自動車　農耕作業用　2，400円 その他（フォークリフト等）　5，900円 二輪　250cc以下　3，600円 250cc超　6，000円 三輪　660cc以下　3，900円（3，100円） 四輪以上　乗用（営業用）　6，900円（5，500円） 乗用（自家用）　10，800円（7，200円） 貨物（営業用）　3，800円（3，000円） 貨物（自家用）　5，000円（4，000円） ・（ ）内の金額は、平成27年3月31日以前に初めて車両番号の指定を受けた車両に適用されます。 ・一定の環境性能を有する新車の三輪以上の軽自動車については、取得の翌年度に限りグリーン化特例（軽課税率）が適用されます。 ・三輪以上の軽自動車で、平成22年3月以前に初めて車両番号の指定を受けた車両については、重課税率が適用されます。
軽自動車税 （環境性能割）	軽自動車の通常の取得価格を課税標準（免税点は50万円）とし、環境性能に応じて税率が決められています。 乗用自家用車の場合：非課税、0．5%、1%、2%
市たばこ税	紙巻たばこ等（1，000本につき）　6，552円 （令和3年10月1日以降）
鉱産税	鉱物の価格　200万円を超える事業場　税率　1% 鉱物の価格　200万円以下の事業場　税率　0．7%
入湯税	施設の利用料金　7，000円以上　1日1人　150円 施設の利用料金　7，000円未満　1日1人　50円 ※平成20年1月1日より施設利用料金による二段階の不均一課税方式を導入。

４．賦課状況

1. 個人市民税

(1)徴収区分別納税義務者数

徴収区分＼年度		令和2年度		令和3年度		令和4年度		令和5年度	
		義務者数（人）	前年比（%）	義務者数（人）	前年比（%）	義務者数（人）	前年比（%）	義務者数（人）	前年比（%）
特別徴収	均等割のみの者	2,405	98.2	2,542	105.7	2,448	96.3	2,428	99.2
	所得割のみの者	0		0		0		0	
	所得割・均等割	47,496	101.4	48,018	101.1	48,213	100.4	48,187	99.9
	計	49,901	101.3	50,560	101.3	50,661	100.2	50,615	99.9
年金特別徴収	均等割のみの者	3,544	102.8	3,548	100.1	3,603	101.6	3,646	101.2
	所得割のみの者	0		0		0		0	
	所得割・均等割	9,541	99.7	9,683	101.5	9,818	101.4	9,710	98.9
	計	13,085	100.5	13,231	101.1	13,421	101.4	13,356	99.5
普通徴収	均等割のみの者	988	94.8	769	77.8	869	113.0	801	92.2
	所得割のみの者	0		0		0		0	
	所得割・均等割	10,891	96.5	10,621	97.5	10,216	96.2	10,587	103.6
	計	11,879	96.4	11,390	95.9	11,085	97.3	11,388	102.7
計	均等割のみの者	6,937	100.0	6,859	98.9	6,920	100.9	6,875	99.3
	所得割のみの者	0		0		0		0	
	所得割・均等割	67,928	100.4	68,322	100.6	68,247	99.9	68,484	100.3
	計	74,865	100.3	75,181	100.4	75,167	100.0	75,359	100.3

（一部特徴　重複計上）

(2)所得区分別納税義務者数

所得区分＼年度	令和2年度		令和3年度		令和4年度		令和5年度	
	義務者数（人）	構成比（%）	義務者数（人）	構成比（%）	義務者数（人）	構成比（%）	義務者数（人）	構成比（%）
給与所得	58,308	77.9	58,458	77.8	58,602	78.0	58,965	78.2
営業等所得	3,305	4.4	3,356	4.5	3,093	4.1	3,115	4.1
農業所得	85	0.1	87	0.1	72	0.1	71	0.1
その他	13,167	17.6	13,280	17.6	13,400	17.8	13,208	17.6
計	74,865	100.0	75,181	100.0	75,167	100.0	75,359	100.0

1. 個人市民税

徴収区分別納税義務者数【均等割のみ】　単位：人

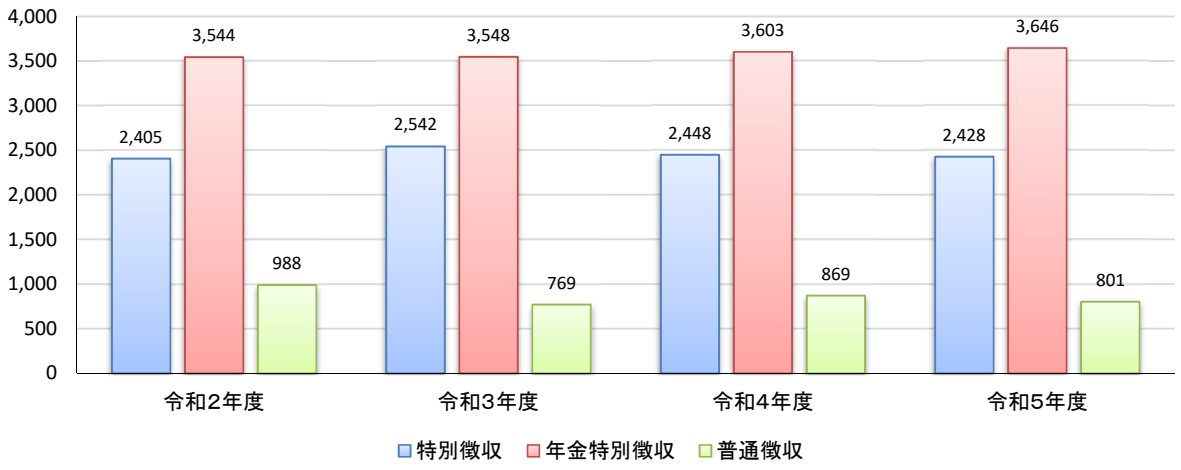

徴収区分別納税義務者数【所得割・均等割】　単位：人

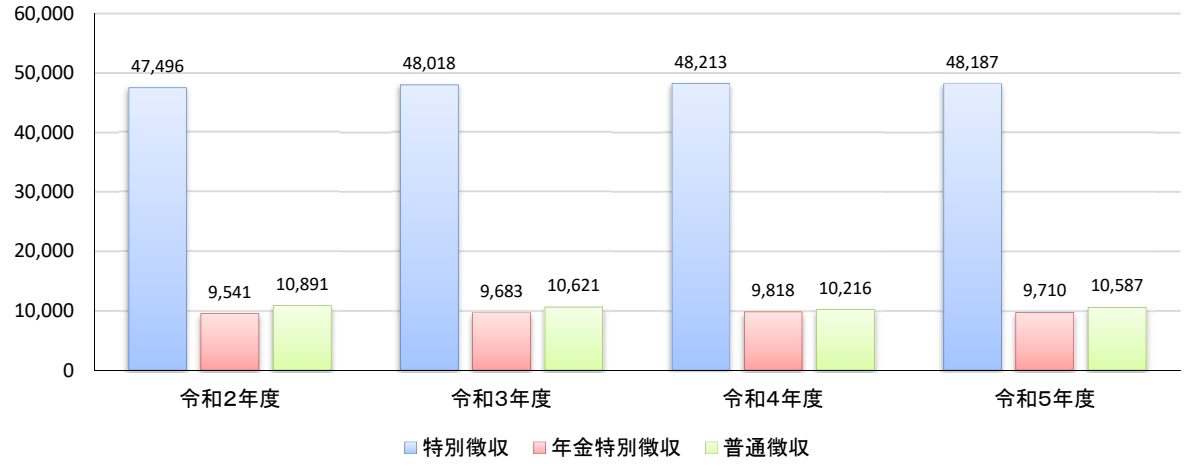

所得区分別納税義務者数　単位：人

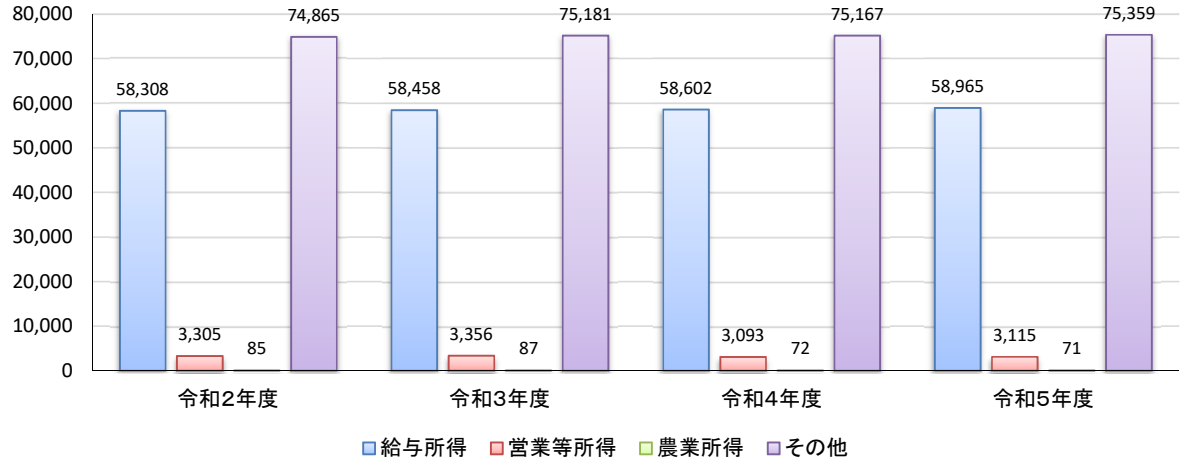

1. 個人市民税

(3)徴収区分別市民税額

（単位：千円）

徴収区分＼年度		令和2年度		令和3年度		令和4年度		令和5年度	
		税　額	前年比（%）	税　額	前年比（%）	税　額	前年比（%）	税　額	前年比（%）
特別徴収	均等割	174,500	101.3	176,816	101.3	177,213	100.2	177,017	99.9
	所得割	5,577,230	101.6	5,452,698	97.8	5,551,955	101.8	5,588,478	100.7
	計	5,751,730	101.6	5,629,514	97.9	5,729,168	101.8	5,765,495	100.6
年金特徴	均等割	36,351	100.0	36,963	101.7	37,311	100.9	36,870	98.8
	所得割	313,349	98.9	317,726	101.4	315,761	99.4	311,737	98.7
	計	349,700	99.0	354,689	101.4	353,072	99.5	348,607	98.7
普通徴収	均等割	51,024	97.6	49,207	96.4	48,416	98.4	49,725	102.7
	所得割	1,275,687	97.1	1,246,638	97.7	1,256,838	100.8	1,295,007	103.0
	計	1,326,711	97.1	1,295,845	97.7	1,305,254	100.7	1,344,732	103.0
計	均等割	261,875	100.3	262,986	100.4	262,940	100.0	263,612	100.3
	所得割	7,166,266	100.6	7,017,062	97.9	7,124,554	101.5	7,195,222	101.0
	計	7,428,141	100.6	7,280,048	98.0	7,387,494	101.5	7,458,834	101.0

(4)所得区分別税額

（単位：千円）

所得区分＼年度	令和2年度		令和3年度		令和4年度		令和5年度	
	税　額	構成比（%）	税　額	構成比（%）	税　額	構成比（%）	税　額	構成比（%）
給与所得	6,257,450	84.2	6,118,261	84.1	6,222,969	84.2	6,307,318	84.6
営業等所得	429,159	5.8	422,486	5.8	403,403	5.5	413,225	5.5
農業所得	7,893	0.1	8,112	0.1	7,227	0.1	6,109	0.1
その他	733,639	9.9	731,189	10.0	753,895	10.2	732,182	9.8
計	7,428,141	100.0	7,280,048	100.0	7,387,494	100.0	7,458,834	100.0

(5)特別徴収義務者数

（単位：人）

年　度	令和2年度	令和3年度	令和4年度	令和5年度
給与特徴	8,978	8,983	9,008	9,063
年金特徴	8	8	7	6

1. 個人市民税

徴収区分別市民税額【均等割】　単位：千円

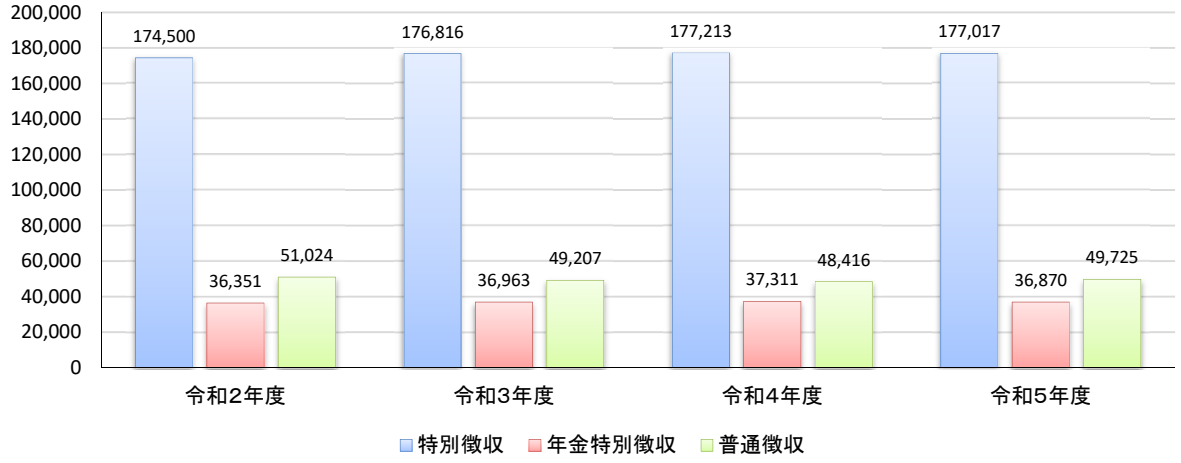

徴収区分別市民税額【所得割】　単位：千円

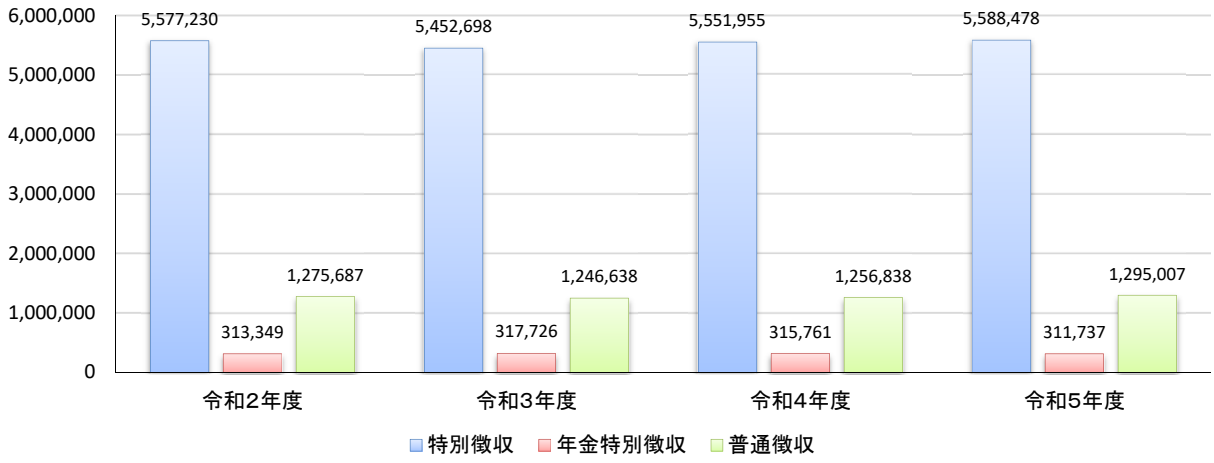

所得区分別市民税額　単位：千円

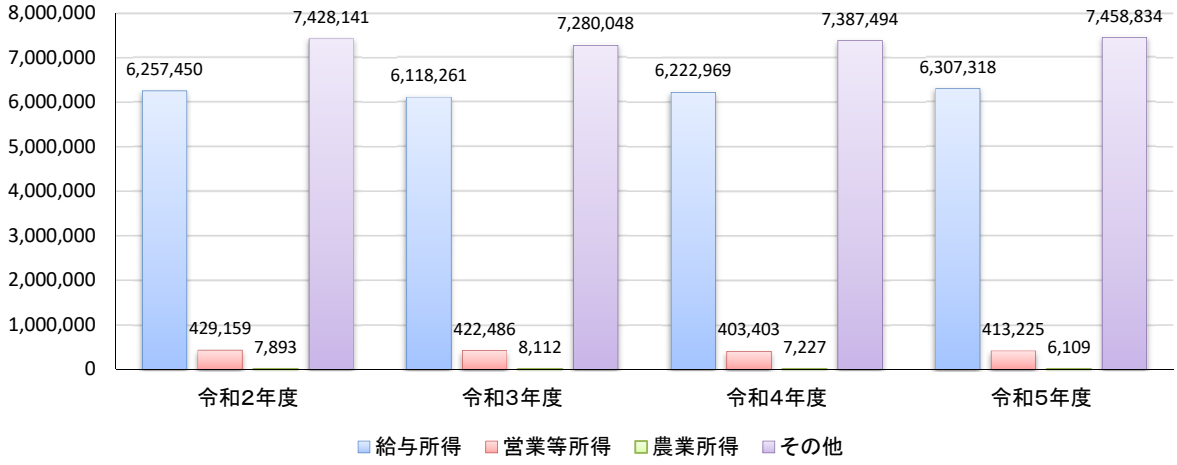

（6）課税標準段階別課税状況（令和5年度）

（単位：千円）

区分 / 課税標準額の段階	納税義務者数（人）	所得金額			所得控除額	算出税額			税額控除額	住宅借入金等特別税額控除	調整控除額	市民税所得割額	平均税率（%）
		総所得山林・退職	分離譲渡	計		総所得山林・退職	分離譲渡	計					
10万円以下	2,666	1,939,135	1,289,609	3,228,744	1,887,147	7,654	36,495	44,149	478	3	3,138	40,027	5.9
10万円～100万円	23,727	34,378,626	808,057	35,186,683	21,204,704	789,473	24,227	813,700	7,097	8,309	54,749	741,772	6.0
100万円～200万円	20,433	53,068,487	774,589	53,843,076	23,251,041	1,788,192	23,300	1,811,492	34,314	70,673	46,010	1,658,381	6.0
200万円～300万円	11,023	42,672,661	143,779	42,816,440	15,794,809	1,612,200	4,395	1,616,595	45,822	75,653	17,584	1,476,070	6.0
300万円～400万円	5,336	27,694,032	179,407	27,873,439	9,311,929	1,102,700	5,396	1,108,096	44,502	17,231	7,998	1,037,031	6.0
400万円～550万円	3,053	19,877,339	212,853	20,090,192	5,955,771	835,163	6,432	841,595	40,097	357	4,575	795,100	6.0
550万円～700万円	832	6,854,611	272,746	7,127,357	1,739,143	306,893	8,181	315,074	19,220	71	1,241	293,422	6.0
700万円～1,000万円	658	6,856,445	152,231	7,008,676	1,418,010	326,276	4,567	330,843	22,260	0	983	305,461	6.0
1,000万円を超える金額	756	16,982,232	362,434	17,344,666	1,791,356	911,420	10,924	922,344	71,151	0	864	847,958	6.0
合計	68,484	210,323,568	4,195,705	214,519,273	82,353,910	7,679,971	123,917	7,803,888	284,941	172,297	137,142	7,195,222	6.0
令和4年度	68,247	207,614,416	4,429,552	212,043,968	81,735,532	7,554,742	129,776	7,684,518	236,899	171,439	137,717	7,124,554	6.0
前年対比（%）	100.3	101.3	94.7	101.2	100.8	101.7	95.5	101.6	120.3	100.5	99.6	101.0	

2. 法人市民税

（1）法人市民税額（令和4年度）　　（単位：円）

月	税　割	均等割	合計
4月	18,839,700	12,964,600	31,804,300
5月	66,845,400	58,777,900	125,623,300
6月	231,652,800	90,155,300	321,808,100
7月	22,357,600	16,416,700	38,774,300
8月	45,431,300	23,412,700	68,844,000
9月	37,084,800	18,758,300	55,843,100
10月	36,823,900	21,540,900	58,364,800
11月	155,463,400	63,864,200	219,327,600
12月	107,891,100	25,960,300	133,851,400
1月	17,400,400	7,894,900	25,295,300
2月	49,824,700	20,792,000	70,616,700
3月	29,965,900	20,150,300	50,116,200
合計	819,581,000	380,688,100	1,200,269,100

（2）法人市民税年度別超過課税状況　　（単位：千円）

年度	税額計	税割	うち超過課税分	均等割
平成25年度	1,569,321	1,202,297	120,884	367,024
平成26年度	1,633,904	1,275,752	111,054	358,152
平成27年度	1,308,272	961,614	75,569	346,658
平成28年度	1,505,312	1,134,194	116,366	371,118
平成29年度	1,386,692	1,010,170	116,789	376,522
平成30年度	1,450,033	1,074,511	105,803	375,522
令和元年度	1,376,938	1,008,760	87,306	368,177
令和2年度	1,249,860	877,001	94,796	372,859
令和3年度	1,209,595	840,151	128,649	369,444
令和4年度	1,200,269	819,581	105,731	380,688

（3）納税義務者数　　（単位：人）

	令和元年度	令和2年度	令和3年度	令和4年度
1号法人	2,261	2,302	2,330	2,379
2号法人	49	52	46	44
3号法人	524	525	523	536
4号法人	69	74	73	71
5号法人	116	112	112	118
6号法人	24	23	25	26
7号法人	137	131	132	130
8号法人	10	10	9	9
9号法人	22	24	25	23
合計	3,212	3,253	3,275	3,336

2. 法人市民税

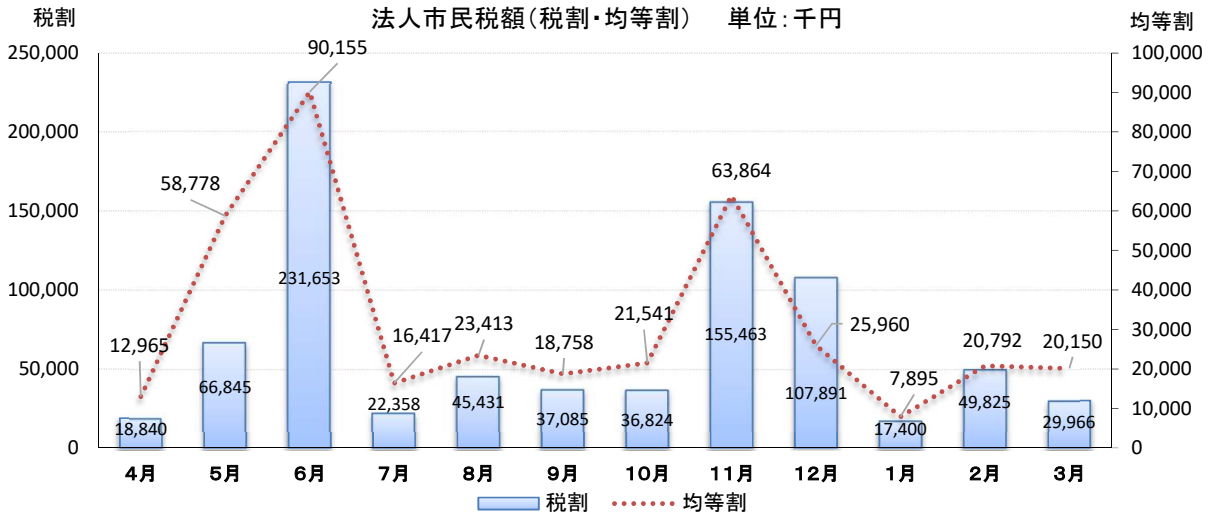
法人市民税額（税割・均等割）　単位：千円
税割
均等割
250,000
200,000
150,000
100,000
50,000
0
100,000
90,000
80,000
70,000
60,000
50,000
40,000
30,000
20,000
10,000
0
12,965
58,778
90,155
16,417
23,413
18,758
21,541
63,864
25,960
7,895
20,792
20,150
18,840
66,845
231,653
22,358
45,431
37,085
36,824
155,463
107,891
17,400
49,825
29,966
4月
5月
6月
7月
8月
9月
10月
11月
12月
1月
2月
3月
税割
均等割

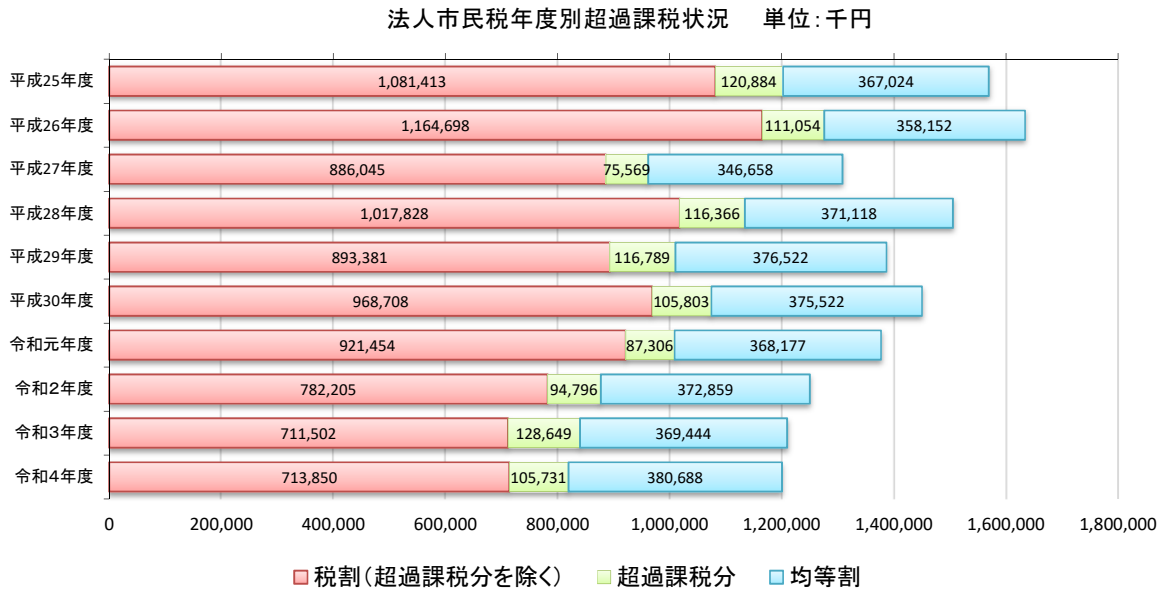
法人市民税年度別超過課税状況　単位：千円
平成25年度
1,081,413
120,884
367,024
平成26年度
1,164,698
111,054
358,152
平成27年度
886,045
75,569
346,658
平成28年度
1,017,828
116,366
371,118
平成29年度
893,381
116,789
376,522
平成30年度
968,708
105,803
375,522
令和元年度
921,454
87,306
368,177
令和2年度
782,205
94,796
372,859
令和3年度
711,502
128,649
369,444
令和4年度
713,850
105,731
380,688
0
200,000
400,000
600,000
800,000
1,000,000
1,200,000
1,400,000
1,600,000
1,800,000
税割（超過課税分を除く）
超過課税分
均等割

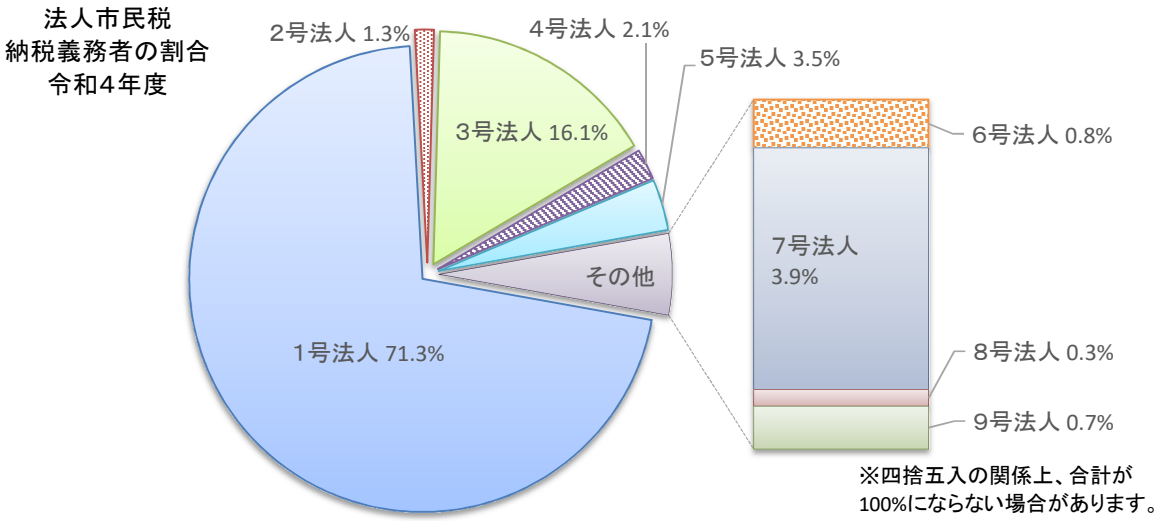
法人市民税
納税義務者の割合
令和4年度
2号法人 1.3%
4号法人 2.1%
5号法人 3.5%
3号法人 16.1%
6号法人 0.8%
7号法人
3.9%
その他
1号法人 71.3%
8号法人 0.3%
9号法人 0.7%
※四捨五入の関係上、合計が
100%にならない場合があります。

3. 固定資産税

(1)年度別納税義務者数

※概要調書等報告書より

区分		令和2年度 納税義務者数(人)	令和2年度 割合(%)	令和3年度 納税義務者数(人)	令和3年度 割合(%)	令和4年度 納税義務者数(人)	令和4年度 割合(%)	令和5年度 納税義務者数(人)	令和5年度 割合(%)
土地	法定免税点以上のもの	42,781	91.9	42,863	91.7	43,919	91.7	43,032	91.5
	法定免税点未満のもの	3,787	8.1	3,861	8.3	3,955	8.3	4,005	8.5
	計	46,568	100.0	46,724	100.0	47,874	100.0	47,037	100.0
家屋	法定免税点以上のもの	44,499	96.9	44,426	96.5	44,844	97.0	45,024	97.0
	法定免税点未満のもの	1,430	3.1	1,610	3.5	1,409	3.0	1,381	3.0
	計	45,929	100.0	46,036	100.0	46,253	100.0	46,405	100.0
償却資産	法定免税点以上のもの	2,380	43.7	2,170	39.9	2,363	42.9	2,361	42.6
	法定免税点未満のもの	3,072	56.3	3,274	60.1	3,142	57.1	3,176	57.4
	計	5,452	100.0	5,444	100.0	5,505	100.0	5,537	100.0

納税義務者の割合(土地)

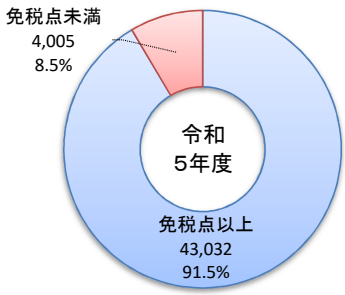

納税義務者の割合(家屋)

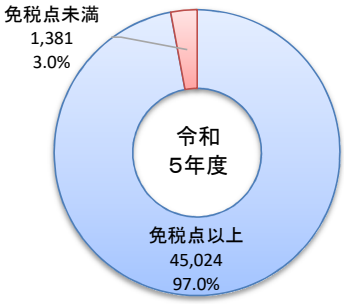

納税義務者の割合(償却資産)

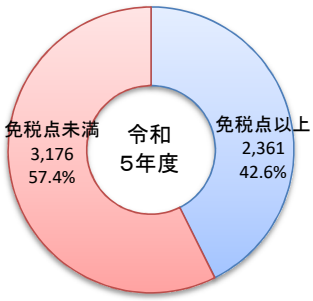

(2)年度別課税標準額(法定免税点以上のもの)

※概要調書等報告書より

区分	令和2年度 課税標準額(千円)	令和2年度 前年比(%)	令和3年度 課税標準額(千円)	令和3年度 前年比(%)	令和4年度 課税標準額(千円)	令和4年度 前年比(%)	令和5年度 課税標準額(千円)	令和5年度 前年比(%)
土地	232,186,067	98.4	227,118,259	97.8	223,294,223	98.3	220,906,788	98.9
家屋	321,199,991	102.7	297,953,076	92.8	321,420,089	107.9	331,747,338	103.2
償却資産	148,290,064	98.5	134,197,754	90.5	143,402,804	106.9	148,591,891	103.6
計	701,676,122	100.4	659,269,089	94.0	688,117,116	104.4	701,246,017	101.9

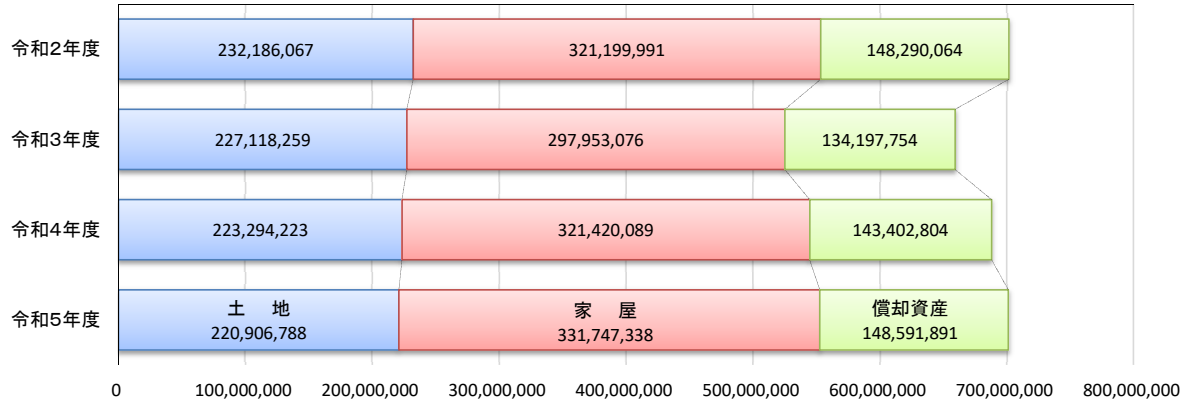

3. 固定資産税

（3）土地の概要　　※概要調書等報告書より

ア. 総括表

区分 / 地目		地積 非課税地積 (㎡)（イ）	地積 評価総地積 (㎡)（ロ）	地積 法定免税点未満のもの (㎡)（ハ）	地積 法定免税点以上のもの (㎡)（ニ）（ロ）－（ハ）	決定価格 総額 (千円)（ホ）	決定価格 法定免税点未満のもの (千円)（ヘ）	決定価格 法定免税点以上のもの (千円)（ト）（ホ）－（ヘ）
田	一般田		11,986,235	1,074,249	10,911,986	1,208,849	107,909	1,100,940
	介在田 市街化区域田		665,290	351	664,939	12,087,573	1,956	12,085,617
畑	一般畑		4,257,304	419,405	3,837,899	235,972	21,972	214,000
	介在畑 市街化区域畑		382,358	3,991	378,367	6,201,379	12,779	6,188,600
宅地	小規模住宅用地		8,718,306	182,330	8,535,976	240,715,946	2,059,799	238,656,147
	一般住宅用地		4,829,256	6,806	4,822,450	106,702,725	78,594	106,624,131
	住宅用地以外の宅地		8,586,144	2,306	8,583,838	168,630,818	20,101	168,610,717
	計	1,574,260	22,133,706	191,442	21,942,264	516,049,489	2,158,494	513,890,995
塩田								
鉱泉地		7						
池沼			200,005	2,825	197,180	38,001	537	37,464
山林	一般山林		2,841,442	306,108	2,535,334	48,589	5,148	43,441
	介在山林							
牧場								
原野		9,916	511,870	38,039	473,831	8,950	715	8,235
雑種地	ゴルフ場の用地							
	遊園地等の用地							
	鉄軌道用地		289,219		289,219	2,937,150		2,937,150
	その他の雑種地	987,618	2,590,587	18,008	2,572,579	28,278,911	37,828	28,241,083
	計	987,618	2,879,806	18,008	2,861,798	31,216,061	37,828	31,178,233
その他		21,870,183						
合計		24,441,984	45,858,016	2,054,418	43,803,598	567,094,863	2,347,338	564,747,525

3. 固定資産税

(3)土地の概要

※概要調書等報告書より

ア. 総括表

区分 / 地目		課税標準額 総額 (千円)(チ)	課税標準額 法定免税点未満のもの (千円)(リ)	課税標準額 法定免税点以上のもの (千円)(ヌ)	筆数 非課税地筆数 (筆)(ル)	筆数 評価総筆数 (筆)(ヲ)	筆数 法定免税点未満のもの (筆)(ワ)	筆数 法定免税点以上のもの (筆)(カ)	単位当り価格 平均価格 (ホ)/(ロ) (円/㎡)(ヨ)	単位当り価格 最高価格 (円/㎡)(タ)
田	一般田	1,191,668	103,369	1,088,299		17,286	1,745	15,541	101	141
	介在田 市街化区域田	4,029,139	652	4,028,487		1,672	8	1,664	18,169	47,187
畑	一般畑	235,023	21,779	213,244		13,253	1,392	11,861	55	95
	介在畑 市街化区域畑	2,061,942	4,260	2,057,682		1,580	45	1,535	16,219	49,452
宅地	小規模住宅用地	40,117,769	343,299	39,774,470		64,047	2,323	61,724	27,610	77,077
	一般住宅用地	35,562,646	26,198	35,536,448		40,797	474	40,323	22,095	71,049
	住宅用地以外の宅地	116,661,893	13,930	116,647,963		18,895	124	18,771	19,640	78,014
	計	192,342,308	383,427	191,958,881	6,030	123,739	2,921	120,818	23,315	78,014
塩田										
鉱泉地					2					
池沼		38,001	537	37,464		232	3	229	190	190
山林	一般山林	48,589	5,148	43,441		3,919	471	3,448	17	34
	介在山林									
牧場										
原野		8,950	715	8,235	5	1,046	85	961	17	128
雑種地	ゴルフ場の用地									
	遊園地等の用地									
	鉄軌道用地	2,030,841		2,030,841		837		837	10,155	14,473
	その他の雑種地	19,466,689	26,475	19,440,214	2,814	8,099	320	7,779	10,916	78,704
	計	21,497,530	26,475	21,471,055	2,814	8,936	320	8,616	10,840	78,704
その他					62,708					
合計		221,453,150	546,362	220,906,788	71,559	171,663	6,990	164,673	12,366	

3. 固定資産税

評価総地積の割合　単位：%

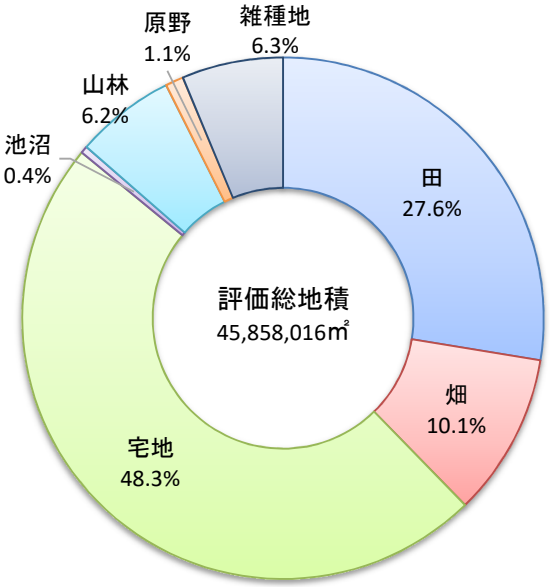

決定価格の割合　単位：%

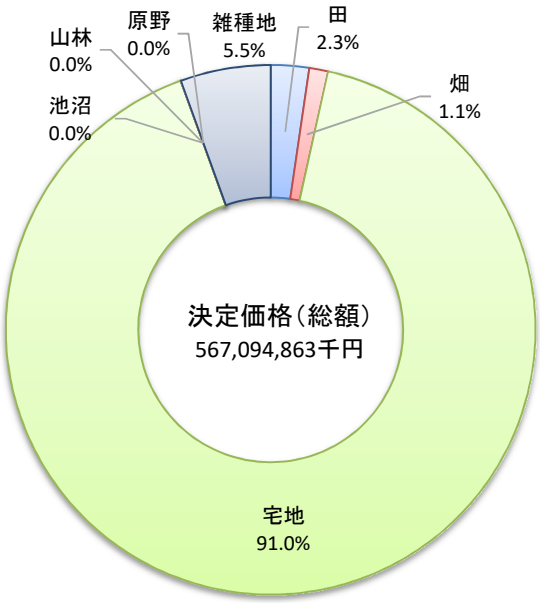

筆数の割合　単位：%

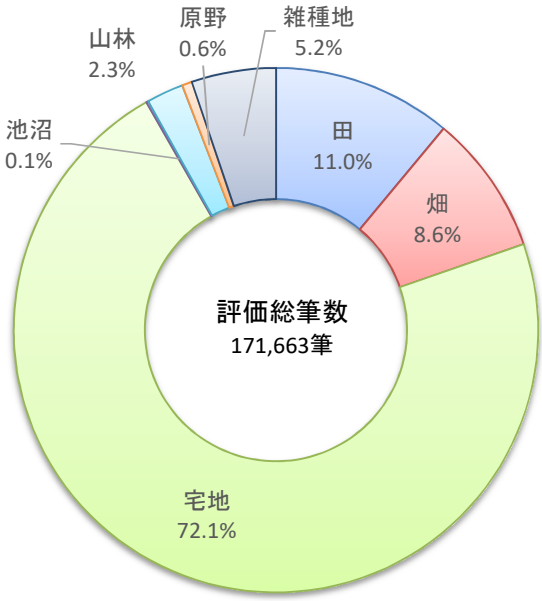

宅地の種類別面積　単位：%

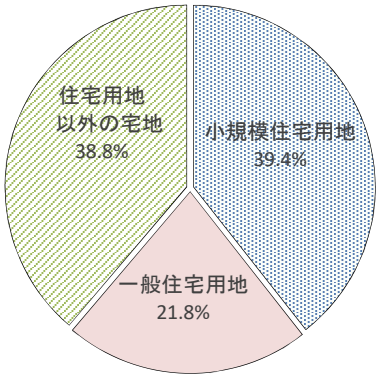

宅地の種類別筆数　単位：%

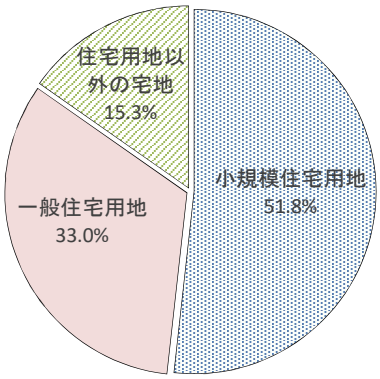

3. 固定資産税

(3)土地の概要　　※概要調書等報告書より

イ. 宅地に関する用途地区別状況(個人)

地区別	区分	納税義務者数 (人)	地積 (㎡)	決定価格 (千円)	課税標準額 (千円)	筆数 (筆)	単位当り価格 平均価格 (円／㎡)	単位当り価格 最高価格 (円／㎡)
商業地区	繁華街							
	高度商業地区Ⅰ							
	高度商業地区Ⅱ							
	普通商業地区	310	209,446	10,183,109	6,234,188	615	48,619	68,413
	計	310	209,446	10,183,109	6,234,188	615	48,619	68,413
住宅地区	併用住宅地区	2,452	946,563	33,014,007	13,781,642	4,598	34,878	78,014
	高級住宅地区							
	普通住宅地区	23,367	7,533,538	232,942,405	62,348,793	40,127	30,921	77,141
	計	25,819	8,480,101	265,956,412	76,130,435	44,725	31,362	78,014
工業地区	大工場地区	6	10,607	115,759	81,031	8	10,913	12,479
	中小工場地区	870	497,054	9,158,399	4,461,940	1,612	18,425	48,266
	家内工業地区							
	計	876	507,661	9,274,158	4,542,971	1,620	18,268	48,266
村落地区	集団地区							
	村落地区	15,019	6,545,698	123,531,735	36,873,996	26,271	18,872	45,489
	計	15,019	6,545,698	123,531,735	36,873,996	26,271	18,872	45,489
観光地区								
農業用施設の用に供する宅地		137	39,268	93,372	56,023	174	2,378	2,395
合計		42,161	15,782,174	409,038,786	123,837,613	73,405	25,918	78,014

イ. 宅地に関する用途地区別状況(法人)

地区別	区分	納税義務者数 (人)	地積 (㎡)	決定価格 (千円)	課税標準額 (千円)	筆数 (筆)	単位当り価格 平均価格 (円／㎡)	単位当り価格 最高価格 (円／㎡)
商業地区	繁華街							
	高度商業地区Ⅰ							
	高度商業地区Ⅱ							
	普通商業地区	99	137,024	6,749,235	4,667,745	331	49,256	68,413
	計	99	137,024	6,749,235	4,667,745	331	49,256	68,413
住宅地区	併用住宅地区	343	479,775	15,017,508	9,802,451	1,191	31,301	62,727
	高級住宅地区							
	普通住宅地区	724	781,759	21,981,795	12,048,325	2,644	28,118	71,594
	計	1,067	1,261,534	36,999,303	21,850,776	3,835	29,329	71,594
工業地区	大工場地区	45	1,335,629	16,482,987	11,394,088	299	12,341	19,393
	中小工場地区	359	2,116,900	24,559,712	16,997,658	1,581	11,602	49,719
	家内工業地区							
	計	404	3,452,529	41,042,699	28,391,746	1,880	11,888	49,719
村落地区	集団地区							
	村落地区	588	1,305,199	20,051,921	13,205,571	2,193	15,363	35,988
	計	588	1,305,199	20,051,921	13,205,571	2,193	15,363	35,988
観光地区								
農業用施設の用に供する宅地		4	3,804	9,051	5,430	10	2,379	2,380
合計		2,162	6,160,090	104,852,209	68,121,268	8,249	17,021	71,594

3. 固定資産税

(4)家屋の概要

※概要調書等報告書より

ア. 木造家屋

区分 / 家屋の用途		棟数 総数 (イ)	棟数 法定免税点未満のもの (ロ)	棟数 法定免税点以上のもの (イ)－(ロ) (ハ)	床面積 総数 (㎡) (ニ)	床面積 法定免税点未満のもの (㎡) (ホ)	床面積 法定免税点以上のもの (㎡) (ヘ)
専用住宅		43,207	298	42,909	4,336,844	16,408	4,320,436
共同住宅・寄宿舎		620		620	150,476		150,476
併用住宅	住宅部分(1)	1,840	17	1,823	154,637	702	153,935
	その他の用の部分(2)	1,840	17	1,823	64,524	295	64,229
	計	1,840	17	1,823	219,161	997	218,164
ホテル・旅館・料亭		56		56	4,412		4,412
事務所・銀行・店舗		1,203	30	1,173	83,546	644	82,902
劇場・病院		46		46	6,978		6,978
工場・倉庫		784	34	750	56,448	1,559	54,889
土蔵		87	9	78	3,415	389	3,026
附属家		10,726	852	9,874	287,431	16,499	270,932
合計		58,569	1,240	57,329	5,148,711	36,496	5,112,215

木造家屋　用途別棟数の割合(%)

※免税点以上

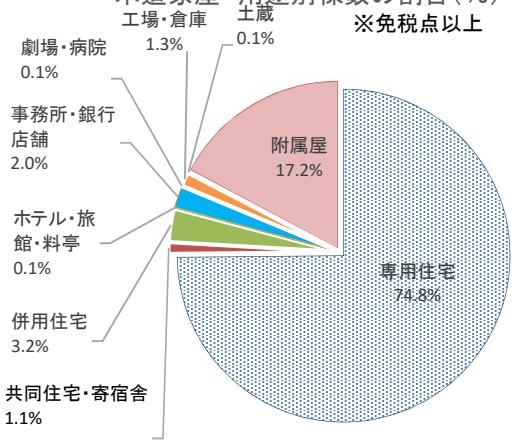

木造家屋　用途別床面積の割合(%)

※免税点以上

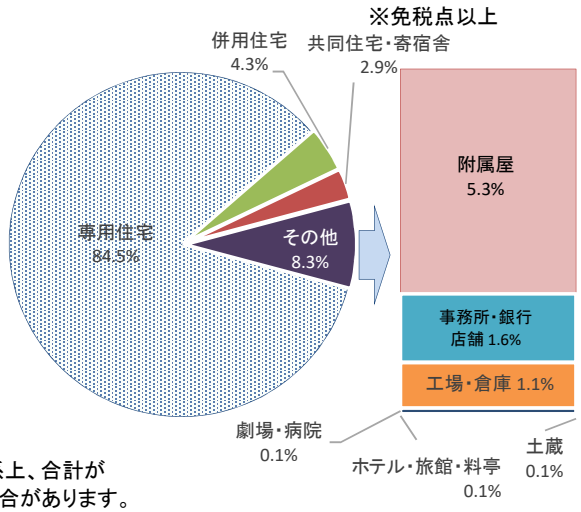

※四捨五入の関係上、合計が100%にならない場合があります。

3. 固定資産税

※概要調書等報告書より

区分 / 家屋の用途		決定価格 総額（千円）（ト）	決定価格 法定免税点未満のもの（千円）（チ）	決定価格 法定免税点以上のもの（千円）（リ）	単位当たり価格 （ト）／（ニ）（円）	単位当たり価格 （チ）／（ホ）（円）	単位当たり価格 （リ）／（ヘ）（円）
専用住宅		122,072,054	29,133	122,042,921	28,148	1,776	28,248
共同住宅・寄宿舎		5,482,417	0	5,482,417	36,434	0	36,434
併用住宅	住宅部分（1）	2,797,217	1,163	2,796,054	18,089	1,657	18,164
	その他の用の部分（2）	1,056,506	625	1,055,881	16,374	2,119	16,439
	計	3,853,723	1,788	3,851,935	17,584	1,793	17,656
ホテル・旅館・料亭		62,586	0	62,586	14,185	0	14,185
事務所・銀行・店舗		2,161,868	2,778	2,159,090	25,876	4,314	26,044
劇場・病院		219,882	0	219,882	31,511	0	31,511
工場・倉庫		370,354	2,306	368,048	6,561	1,479	6,705
土蔵		7,273	477	6,796	2,130	1,226	2,246
附属家		2,159,985	44,280	2,115,705	7,515	2,684	7,809
合計		136,390,142	80,762	136,309,380	26,490	2,213	26,663

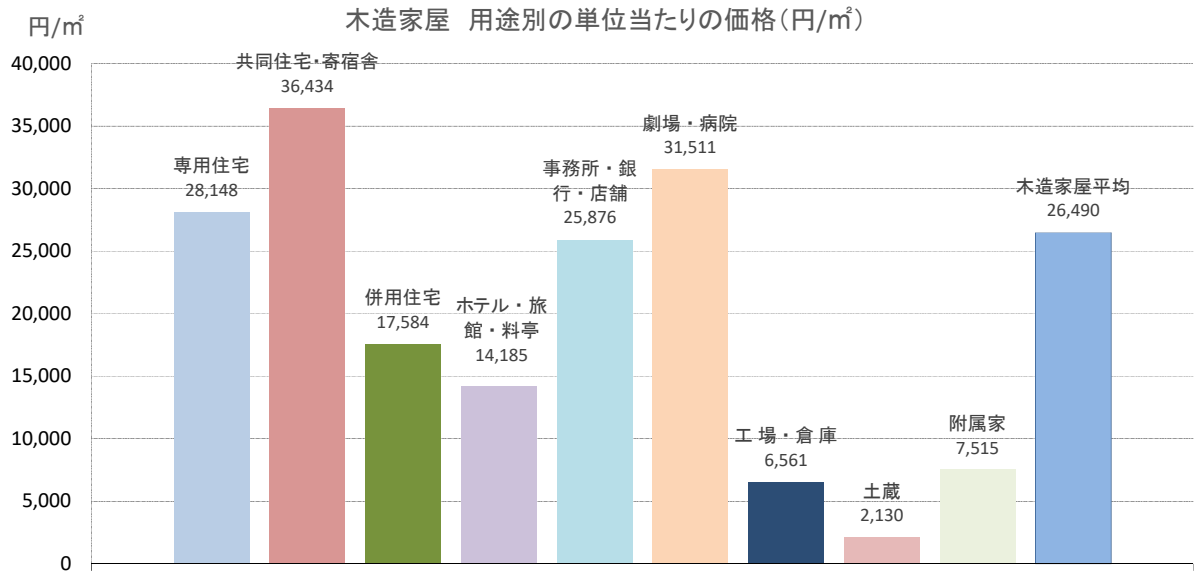

3. 固定資産税

(4)家屋の概要

※概要調書等報告書より

イ. 木造以外の家屋

区分 / 家屋の用途	棟数			床面積		
	総数 (イ)	法定免税点未満のもの (ロ)	法定免税点以上のもの (イ)－(ロ) (ハ)	総数 (㎡) (ニ)	法定免税点未満のもの (㎡) (ホ)	法定免税点以上のもの (㎡) (ヘ)
事務所・店舗・百貨店	2,225	11	2,214	700,499	226	700,273
住宅・アパート	8,570	5	8,565	1,557,944	152	1,557,792
病院・ホテル	133		133	164,393		164,393
工場・倉庫・市場	5,262	19	5,243	2,507,677	571	2,507,106
その他	6,452	406	6,046	299,549	6,639	292,910
合計	22,642	441	22,201	5,230,062	7,588	5,222,474

区分 / 家屋の用途	決定価格			単位当たり価格		
	総額 (千円) (ト)	法定免税点未満のもの (千円) (チ)	法定免税点以上のもの (千円) (リ)	(ト)／(ニ) (円)	(チ)／(ホ) (円)	(リ)／(ヘ) (円)
事務所・店舗・百貨店	35,108,683	1,388	35,107,295	50,120	6,142	50,134
住宅・アパート	68,606,569	703	68,605,866	44,037	4,625	44,040
病院・ホテル	12,982,556	0	12,982,556	78,973	0	78,973
工場・倉庫・市場	75,018,113	2,556	75,015,557	29,915	4,476	29,921
その他	5,031,222	37,635	4,993,587	16,796	5,669	17,048
合計	196,747,143	42,282	196,704,861	37,619	5,572	37,665

非木造家屋　用途別棟数の割合

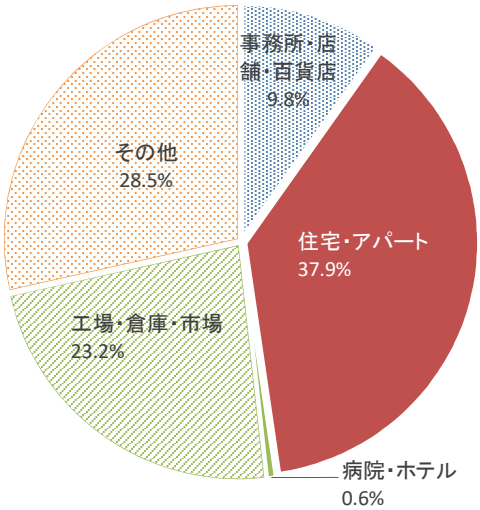

非木造家屋　床面積の割合

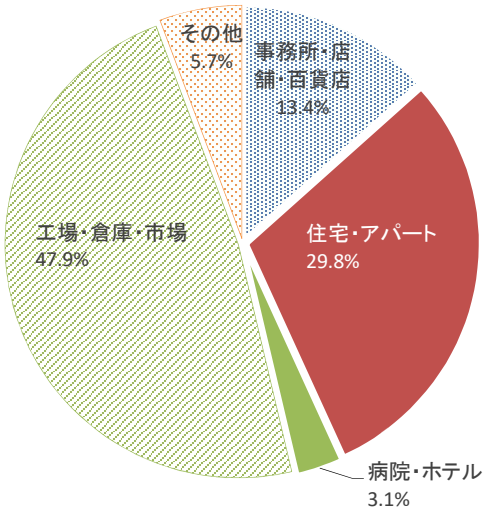

3. 固定資産税

(4)家屋の概要　　※概要調書等報告書より

ウ. 年度別家屋の課税状況

区分 / 年度	棟数			床面積（㎡）		
	総数	免税点未満	免税点以上	総数（イ）	免税点未満（ロ）	免税点以上（ハ）
令和元年度	81,727	1,778	79,949	10,196,599	48,253	10,148,346
令和2年度	81,511	1,757	79,754	10,228,820	47,906	10,180,914
令和3年度	81,221	2,365	78,856	10,245,204	280,933	9,964,271
令和4年度	81,254	1,712	79,542	10,307,466	45,450	10,262,016
令和5年度	81,211	1,681	79,530	10,378,773	44,084	10,334,689

区分 / 年度	決定価格（千円）			㎡当たり価格（円）		
	総額（ニ）	免税点未満（ホ）	免税点以上（ヘ）	(ニ)／(イ)	(ホ)／(ロ)	(ヘ)／(ハ)
令和元年度	314,035,046	129,210	313,905,836	30,798	2,678	30,932
令和2年度	322,370,201	127,572	322,242,629	31,516	2,663	31,652
令和3年度	311,867,311	8,798,417	303,068,894	30,440	31,319	30,416
令和4年度	322,307,773	126,283	322,181,490	31,269	2,779	31,396
令和5年度	333,137,285	123,044	333,014,241	32,098	2,791	32,223

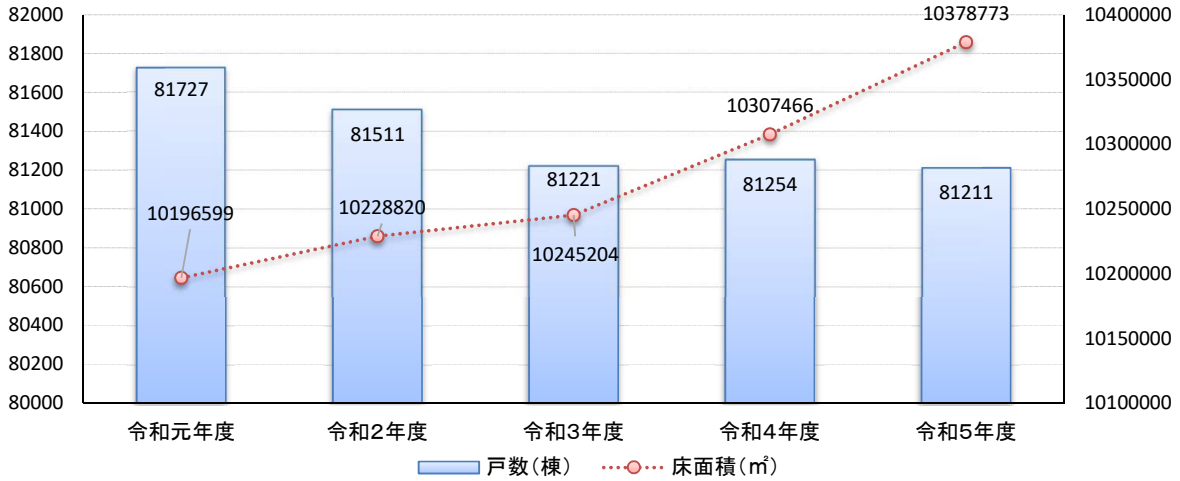

3. 固定資産税

(4)家屋の概要

※概要調書等報告書より

エ. 家屋新増築の状況

区分	年度	棟 数 (棟)		床 面 積 (㎡)		決定価格 (千円)		単位当たりの価格(円)
		総数 (イ)	うち 増築分	総数 (ロ)	うち 増築分	総数 (ハ)	うち 増築分	(ハ)/(ロ)
木造	平成30年度	573	13	67,660	368	5,051,822	25,840	74,665
	令和元年度	616	11	74,715	261	5,529,222	18,111	74,004
	令和2年度	493	10	59,195	543	4,654,029	44,200	78,622
	令和3年度	582	15	65,345	499	5,217,048	37,392	79,839
	令和4年度	526	7	59,889	284	4,798,870	23,606	80,129
非木造	平成30年度	195	8	56,734	3,573	5,140,712	466,105	90,611
	令和元年度	193	9	43,311	810	4,001,468	65,352	92,389
	令和2年度	163	10	34,342	245	2,789,918	15,830	81,239
	令和3年度	192	10	36,304	3,124	3,408,715	209,949	93,894
	令和4年度	184	7	65,857	2,202	6,817,115	218,790	103,514
合計	平成30年度	768	21	124,394	3,941	10,192,534	491,945	81,938
	令和元年度	809	20	118,026	1,071	9,530,690	83,463	80,751
	令和2年度	656	20	93,537	788	7,443,947	60,030	79,583
	令和3年度	774	25	101,649	3,623	8,625,763	247,341	84,858
	令和4年度	710	14	125,746	2,486	11,615,985	242,396	92,377

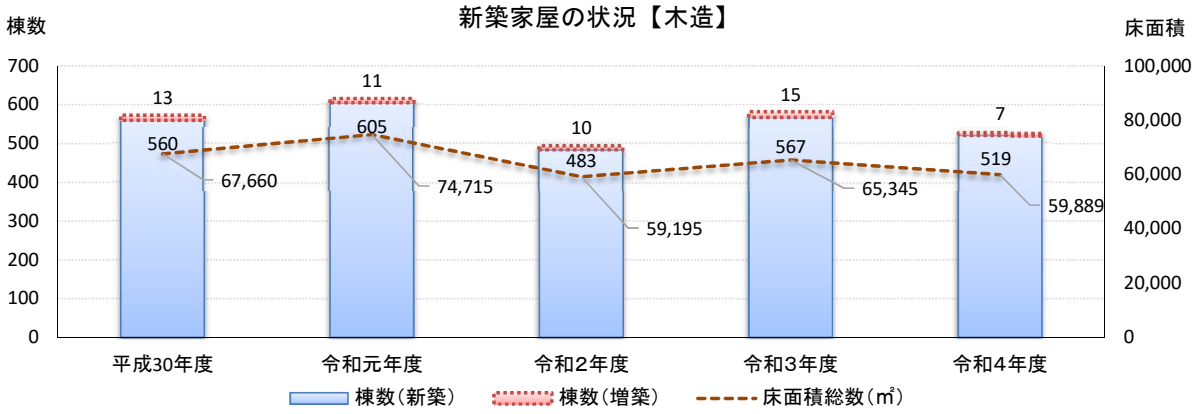

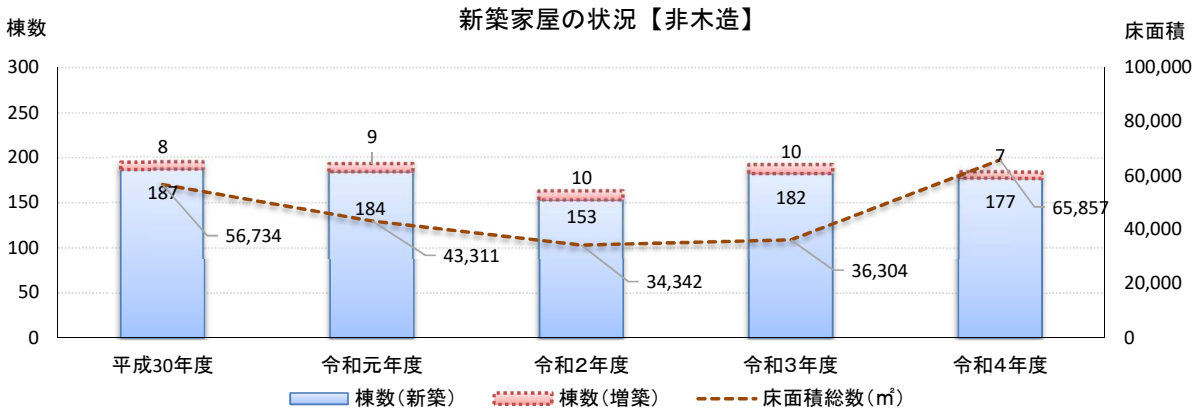

3. 固定資産税

(5)償却資産の概要　　※概要調書等報告書より

ア. 償却資産の価格

種類	区分	決定価格（千円）	課税標準額（千円）	課税標準額の内訳 課税標準の特例規定の適用を受けるもの(イ)（千円）	課税標準額の内訳 (イ)以外のもの（千円）
市町村長が価格等を決定したもの	構築物	26,387,463	26,217,873	73,641	26,144,232
	機械及び装置	76,835,961	73,714,653	743,439	72,971,214
	船舶	4,482,701	1,104,397	1,038,764	65,633
	航空機	2,480	2,480	0	2,480
	車両及び運搬具	911,296	911,296	0	911,296
	工具、器具及び備品	16,536,245	16,454,816	3,793	16,451,023
	小計（ハ）	125,156,146	118,405,515	1,859,637	116,545,878
法第389条関係 総務大臣が価格等を決定し、配分したもの		35,277,452	28,920,275		
道府県知事が価格等を決定し、配分したもの		1,266,101	1,266,101		
小計（ニ）		36,543,553	30,186,376		
法第743条第1項の規定により道府県知事が価格等を決定したもの（ホ）		0	0		
合計(ハ)＋(ニ)＋(ホ)		161,699,699	148,591,891		
上記内訳・市町村分の額			148,591,891		
上記内訳・道府県分の額					

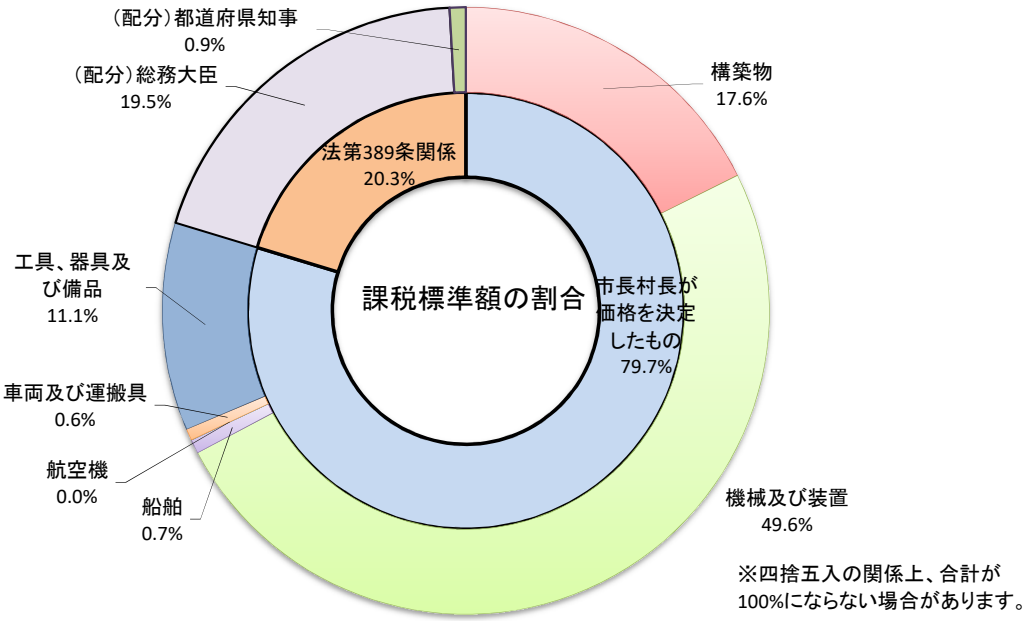

※四捨五入の関係上、合計が100%にならない場合があります。

3. 固定資産税

(5)償却資産の概要

※概要調書等報告書より

イ. 年度別償却資産の価格

	決定価格 （千円）	前 年 比 （%）	課税標準額 （千円）	前 年 比 （%）
令和元年度	157,666,904	95.3	150,494,743	95.5
令和2年度	157,350,727	99.8	148,290,064	98.5
令和3年度	147,994,974	94.1	134,197,754	90.5
令和4年度	155,368,156	105.0	143,402,804	106.9
令和5年度	161,699,699	104.1	148,591,891	103.6

ウ. 償却資産の段階別納税義務者数

区 分			納税義務者数（人）	課税標準額（千円）
150万円未満のもの			3,176	1,372,863
150万円以上 160万円未満のもの			73	113,647
160万円以上 170万円未満のもの			58	95,484
170万円以上 180万円未満のもの			57	99,694
180万円以上 190万円未満のもの			59	108,905
190万円以上 200万円未満のもの			43	83,961
200万円以上 250万円未満のもの			192	431,145
250万円以上 300万円未満のもの			132	360,656
300万円以上 1，000万円未満のもの			870	4,877,585
1，000万円以上 2，000万円未満のもの			313	4,430,635
2，000万円以上 3，000万円未満のもの			132	3,260,109
3，000万円以上 1億円未満のもの			242	12,829,548
1億円以上のもの			190	121,900,522
計			5,537	149,964,754
計の内訳	法第389条関係	大 臣 配 分 分	73	28,931,788
		知 事 配 分 分	1	1,266,101
	法第743条関係			

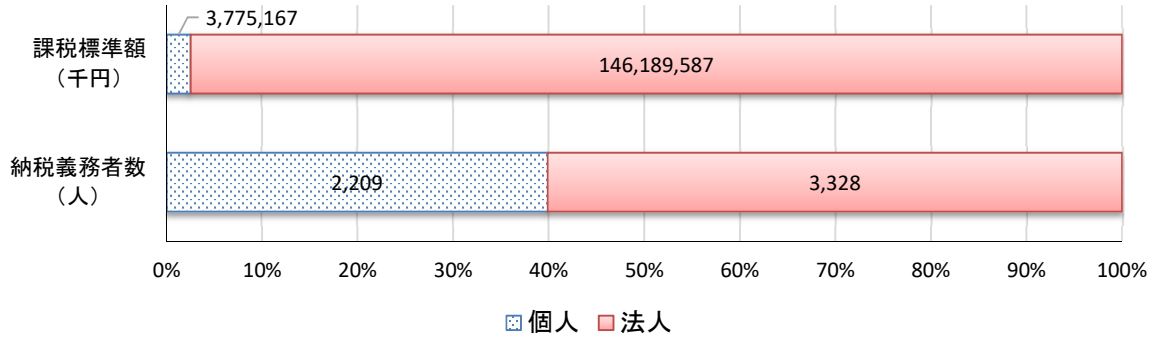

3. 固定資産税

(6)国有資産等所在市町村交付金及び納付金　　※概要調書等報告書より　（単位：千円）

区分＼年度		令和元年度	令和2年度	令和3年度	令和4年度	令和5年度
台帳価格	土　地	2,753,006	2,682,781	2,513,370	2,428,781	2,365,974
	家　屋	1,779,957	1,760,080	1,720,661	1,699,899	1,695,973
	償却資産	23,165	19,805	16,468	14,121	12,466
	合　計	4,556,128	4,462,666	4,250,499	4,142,801	4,074,413
算定標準額		2,205,737	2,170,458	2,032,919	1,971,868	1,932,491

年　度	令和元年度	令和2年度	令和3年度	令和4年度	令和5年度
交付金額(円)	30,880,200	30,386,200	28,460,600	27,606,000	27,054,500

4. 都市計画税

（1）都市計画区域及び課税区域　（単位：千㎡）　※概要調書等報告書より

区　分	市の面積	市街化区域	調整区域	課税区域
都市計画区域	70,300	20,830	49,470	14,176

（2）年度別当初課税標準額　※概要調書等報告書より　（単位：千円）

年　度	令和2年度	令和3年度	令和4年度	令和5年度	対前年比
土　地	208,126,858	203,171,659	200,294,578	198,585,881	99.1%
家　屋	201,959,577	189,866,260	202,605,639	208,535,846	102.9%
計	407,121,120	410,086,435	393,037,919	407,121,727	103.6%

（3）年度別当初課税状況　※概要調書等報告書より

年　度			令和2年度				令和3年度			
区　分			地積（千㎡）	決定価格（千円）	課税標準額（千円）	筆数	地積（千㎡）	決定価格（千円）	課税標準額（千円）	筆数
土地	宅地等	宅地	11,955	355,888,839	180,421,481	51,039	12,007	349,622,399	176,946,493	50,815
		その他	879	21,148,911	14,340,434	3,128	873	20,495,750	13,910,577	3,091
		小計	12,834	377,037,750	194,761,915	54,167	12,880	370,118,149	190,857,070	53,906
	農地		1,207	22,528,603	13,364,943	3,646	1,150	20,503,693	12,314,589	3,481
	計		14,041	399,566,353	208,126,858	57,813	14,030	390,621,842	203,171,659	57,387
区　分			床面積（㎡）	決定価格（千円）	課税標準額（千円）	棟数	床面積（㎡）	決定価格（千円）	課税標準額（千円）	棟数
家屋	木造家屋		3,043,109	85,375,517	85,364,114	33,505	3,054,447	81,542,827	81,223,501	33,373
	木造以外		2,939,389	117,261,631	116,595,463	12,211	2,841,728	111,461,269	108,642,759	11,939
	計		5,982,498	202,637,148	201,959,577	45,716	5,896,175	193,004,096	189,866,260	45,312

（4）年度別当初納税義務者数　※概要調書等報告書より

年　度	令和2年度				令和3年度			
区　分	総　数（人）	免税点以上		免税点未満（人）	総　数（人）	免税点以上		免税点未満（人）
		人数（人）	割合(%)			人数（人）	割合(%)	
土　地	28,376	26,775	94.4%	1,601	28,538	26,856	94.1%	1,682
家　屋	28,307	27,523	97.2%	784	28,454	27,553	96.8%	901
実　数	36,617	35,475	96.9%	1,142	36,655	35,481	96.8%	1,174

4. 都市計画税

※概要調書等報告書より

年　度			令和4年度				令和5年度			
区　分			地積（千㎡）	決定価格（千円）	課税標準額（千円）	筆数	地積（千㎡）	決定価格（千円）	課税標準額（千円）	筆数
土地	宅地等	宅　地	12,047	345,359,271	174,531,427	50,633	12,092	343,711,876	173,451,162	50,889
		その他	876	20,219,075	13,779,539	3,128	871	19,857,953	13,558,510	3,114
		小　計	12,923	365,578,346	188,310,966	53,761	12,963	363,569,829	187,009,672	54,003
	農　地		1,096	19,315,323	11,983,612	3,331	1,043	18,251,127	11,576,209	3,198
	計		14,019	384,893,669	200,294,578	57,092	14,006	381,820,956	198,585,881	57,201
区　分			床面積（㎡）	決定価格（千円）	課税標準額（千円）	棟数	床面積（㎡）	決定価格（千円）	課税標準額（千円）	棟数
家屋	木造家屋		3,085,124	85,419,788	85,409,422	33,494	3,107,652	88,760,846	88,750,479	33,523
	木造以外		2,961,254	117,850,355	117,196,217	12,236	2,976,586	120,443,098	119,785,367	12,261
	計		6,046,378	203,270,143	202,605,639	45,730	6,084,238	209,203,944	208,535,846	45,784

※概要調書等報告書より

年　度	令和4年度				令和5年度			
区　分	総　数（人）	免税点以上		免税点未満（人）	総　数（人）	免税点以上		免税点未満（人）
		人数（人）	割合(%)			人数（人）	割合(%)	
土　地	28,712	26,950	93.9%	1,762	28,831	27,027	93.7%	1,804
家　屋	28,644	27,892	97.4%	752	28,836	28,106	97.5%	730
実　数	36,720	35,555	96.8%	1,165	36,726	35,552	96.8%	1,174

5. 諸税

（1）軽自動車税（種別割）課税台数

（単位：台）

車種等 ＼ 年度		令和元年度（決算）	令和2年度（決算）	令和3年度（決算）	令和4年度（決算）	令和5年度（当初）
原動機付自転車	50cc以下	6,820	6,459	6,100	5,781	5,480
	50cc超～90cc	588	572	582	593	583
	90cc超～125cc	1,451	1,459	1,499	1,574	1,605
	ミニカー	82	77	82	84	80
軽自動車	二輪	1,840	1,832	1,905	1,961	1,974
	三輪	5	5	6	7	6
	四輪乗用（営業用）	0	1	1	1	1
	四輪乗用（自家用）	35,571	35,881	36,260	36,472	37,344
	四輪貨物（営業用）	188	223	235	231	245
	四輪貨物（自家用）	7,654	7,587	7,536	7,511	7,690
小型特殊自動車	農耕作業用	689	702	724	731	719
	特殊作業用	381	389	398	393	390
二輪の小型自動車		2,040	2,096	2,158	2,226	2,327
ボートトレーラー		40	43	45	42	40
合　計		57,349	57,326	57,531	57,607	58,484

（2）軽自動車税（種別割）調定額

（単位：円）

区分 ＼ 年度		令和元年度（決算）	令和2年度（決算）	令和3年度（決算）	令和4年度（決算）	令和5年度（当初）
原動機付自転車	50cc以下	13,640,000	12,918,000	12,200,000	11,562,000	10,960,000
	50cc超～90cc	1,176,000	1,144,000	1,164,000	1,186,000	1,166,000
	90cc超～125cc	3,482,400	3,501,600	3,597,600	3,777,600	3,852,000
	ミニカー	303,400	284,900	303,400	310,800	296,000
軽自動車	二輪	6,624,000	6,595,200	6,858,000	7,059,600	7,106,400
	三輪	23,000	23,000	26,900	31,500	26,900
	四輪乗用（営業用）	0	5,200	6,900	6,900	6,900
	四輪乗用（自家用）	321,494,400	335,476,800	350,110,200	365,278,200	382,182,000
	四輪貨物（営業用）	650,600	782,500	862,000	857,800	919,900
	四輪貨物（自家用）	37,647,200	37,884,000	38,010,800	38,352,300	39,690,300
小型特殊自動車	農耕作業用	1,653,600	1,684,800	1,737,600	1,754,400	1,725,600
	特殊作業用	2,247,900	2,295,100	2,348,200	2,318,700	2,301,000
二輪の小型自動車		12,240,000	12,576,000	12,948,000	13,356,000	13,962,000
ボートトレーラー		144,000	154,800	162,000	151,200	144,000
合　計		401,326,500	415,325,900	430,335,600	446,003,000	464,339,000

（3）軽自動車税（環境性能割）調定額

項目 ＼ 年度	令和2年度（決算）	令和3年度（決算）	令和4年度（決算）	前年度比
件数	743	849	1,045	123.09
調定額（円）	12,348,700	14,843,800	22,124,800	149.05

※軽自動車の取得時に課税されていた県税の「自動車取得税」が廃止され、令和元年10月1日から市税として「軽自動車税 環境性能割」が創設されました。

5. 諸税

（4）軽自動車税（種別割）軽課・重課対象車両台数(決算)　　※三輪・乗用営業用は除く

乗　用 自家用	旧税 （7,200円）	新税 （10,800円）	重課 （12,900円）	軽課 （5,400円）	軽課 （8,100円）	合計
令和元年度	19,676	7,454	6,729	499	1,213	35,571
令和2年度	17,060	9,858	7,230	417	1,316	35,881
令和3年度	14,736	12,450	7,585	132	1,357	36,260
令和4年度	12,634	15,808	8,030	0	0	36,472
前年比増減	▲ 2,102	3,358	445	▲ 132	▲ 1,357	212

貨　物 営業用	旧税 （3,000円）	新税 （3,800円）	重課 （4,500円）	軽課 （2,900円）		合計
令和元年度	95	39	38	16		188
令和2年度	93	73	38	19		223
令和3年度	84	97	53	1		235
令和4年度	74	101	56	0		231
前年比増減	▲ 10	4	3	−1		−4

貨　物 自家用	旧税 （4,000円）	新税 （5,000円）	重課 （6,000円）	軽課 （3,800円）	軽課 （1,300円）	合計
令和元年度	3,370	1,308	2,872	104		7,654
令和2年度	2,852	1,758	2,897	80		7,587
令和3年度	2,456	2,159	2,860	61		7,536
令和4年度	2,071	2,567	2,872	0	1	7,511
前年比増減	▲ 385	408	12	▲ 61	1	▲ 25

軽課・重課対象車両台数（決算）の推移　（※三輪・乗用営業用は除く）

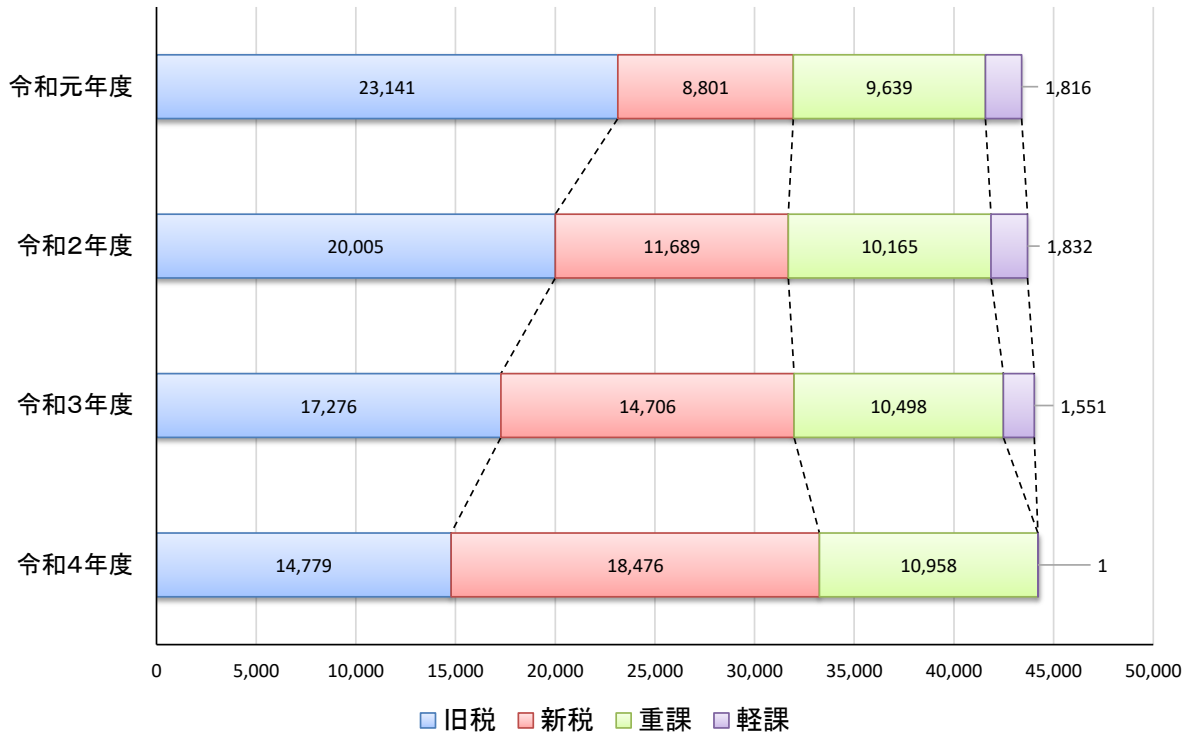

5. 諸税

（5）市たばこ税売渡し本数及び調定額の推移

申告月	令和元年度		令和2年度		令和3年度		令和4年度	
	申告数（本）	調定額（円）	申告数（本）	調定額（円）	申告数（本）	調定額（円）	申告数（本）	調定額（円）
4月	14,103,510	79,544,814	13,205,898	75,167,970	12,618,454	77,250,175	11,663,385	76,418,498
5月	15,102,000	85,183,110	12,635,997	71,924,094	11,932,443	73,050,414	11,841,812	77,587,551
6月	14,953,224	84,363,113	12,018,992	68,412,103	11,502,976	70,421,218	11,564,164	75,768,403
7月	13,517,979	76,214,678	12,726,297	72,438,082	12,153,999	74,406,781	12,117,779	79,395,689
8月	15,582,390	87,860,910	13,491,805	76,795,353	11,991,573	73,412,410	12,028,445	78,810,371
9月	14,935,217	84,265,015	12,749,849	72,572,141	11,613,723	71,099,211	12,901,014	84,527,442
10月	15,169,209	85,901,964	17,105,302	97,363,378	15,642,141	95,761,186	11,698,484	76,648,466
11月	13,242,795	75,377,988	9,702,968	59,402,322	9,123,307	59,777,808	11,657,723	76,381,401
12月	13,332,832	75,890,479	11,352,231	69,498,357	10,599,383	69,447,158	11,803,145	77,334,205
1月	14,793,212	84,202,963	12,980,779	79,468,329	12,601,987	82,568,218	12,501,963	81,912,861
2月	13,347,762	75,975,460	10,894,095	66,693,648	10,554,887	69,155,620	10,815,154	70,860,888
3月	12,578,322	71,595,809	10,468,864	64,090,385	10,222,008	66,974,595	10,369,659	67,942,007
合計	170,658,452	966,376,303	149,333,077	873,826,162	140,556,881	883,324,794	140,962,727	923,587,782

（6）市たばこ税対前年比及び単位当たりの税額

項目＼年度	令和元年度	令和2年度	令和3年度	令和4年度
調定額　対前年比（%）	101.0%	90.4%	101.1%	104.6%
年間一人当たりの税額（円）	6,942	6,309	6,431	6,760
年間世帯当たりの税額（円）	16,631	14,879	14,978	15,487

市たばこ税売渡し本数（千本）

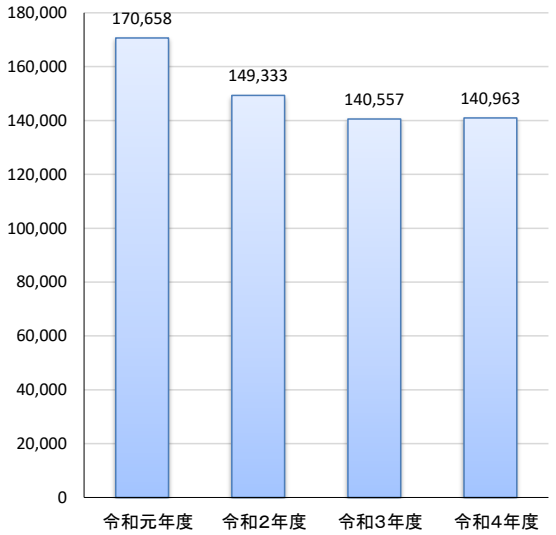

市たばこ税収入額（千円）

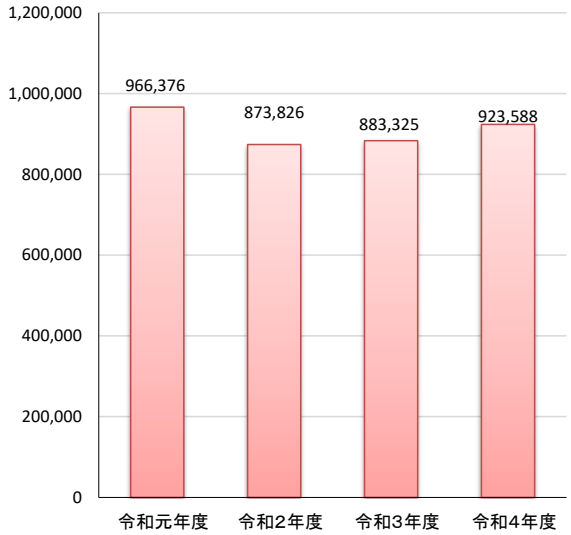

（7）市たばこ税手持品課税

令和元年度		令和2年度		令和3年度		令和4年度	
事業所数	調定額（円）	事業所数	調定額（円）	事業所数	調定額（円）	事業所数	調定額（円）
49	104,813	81	3,964,737	74	3,488,453	－	－

5. 諸税

(8)入湯税申告人数及び調定額の推移

申告月	令和元年度		令和2年度		令和3年度		令和4年度	
	申告人数（人）	調定額（円）	申告人数（人）	調定額（円）	申告人数（人）	調定額（円）	申告人数（人）	調定額（円）
4月	31,260	3,373,900	15,240	1,423,800	15,046	1,356,300	16,737	1,507,150
5月	28,010	3,066,400	3,143	259,550	13,690	1,215,500	18,595	1,751,150
6月	28,419	3,130,650	4,314	237,200	12,429	983,850	20,946	2,012,700
7月	26,568	2,978,000	8,036	549,800	9,998	744,900	17,801	1,713,750
8月	26,237	2,888,350	11,192	952,300	14,682	1,292,700	19,094	1,799,600
9月	33,079	3,717,150	16,747	1,670,650	14,720	1,446,700	24,631	2,596,450
10月	27,053	2,882,450	15,202	1,455,100	7,240	547,700	21,252	1,965,500
11月	26,544	2,934,100	18,280	1,958,300	14,322	1,248,400	20,438	2,033,500
12月	31,120	3,550,700	21,276	2,349,000	18,873	1,829,150	23,458	2,485,700
1月	27,411	2,867,150	17,669	1,855,750	22,125	2,142,750	24,885	2,466,850
2月	27,138	2,694,800	11,081	843,950	18,159	1,558,750	21,937	1,981,850
3月	25,548	2,640,500	10,124	707,900	11,246	881,700	20,416	1,970,700
合計	338,387	36,724,150	152,304	14,263,300	172,530	15,248,400	250,190	24,284,900

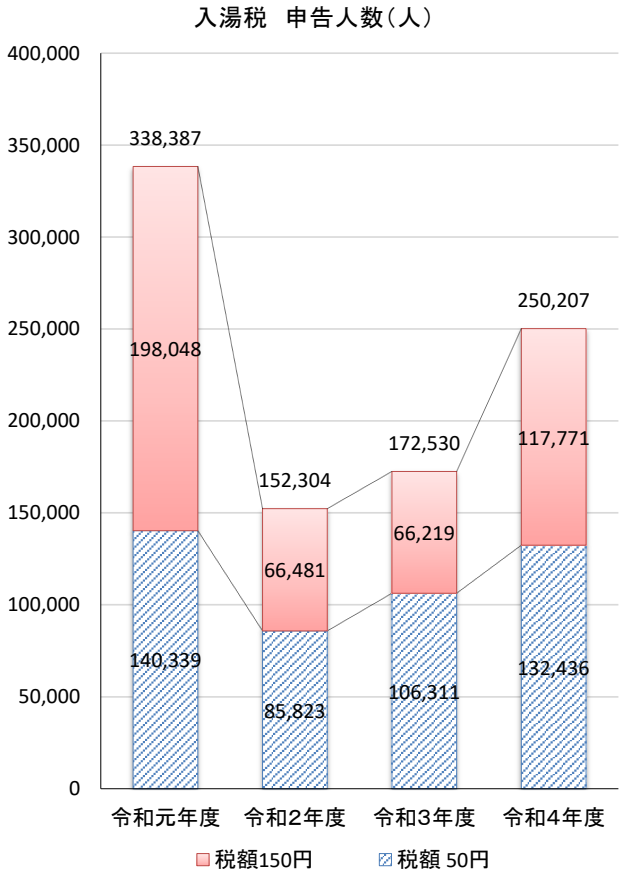

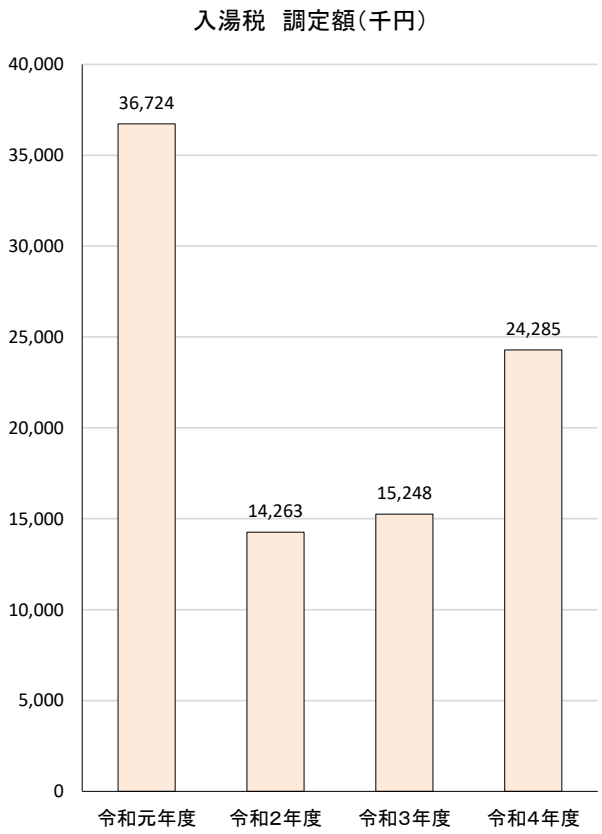

5. 収納状況・その他

1. 年度別財産差押状況

	不動産	債権	動産等	合　計
平成27年度	30	1,013	1	1,044
平成28年度	29	1,086	2	1,117
平成29年度	23	1,008	3	1,034
平成30年度	16	1,194	4	1,214
令和元年度	40	1,354	1	1,395
令和2年度	11	997	1	1,009
令和3年度	14	1,355	3	1,372
令和4年度	11	1,346	12	1,369

2. 年度別不納欠損状況

	個人市民税		法人市民税		固定資産税 都市計画税		軽自動車税（種別割）		合計	
	税額(千円)	件数	税額(千円)	件数	税額(千円)	件数	税額(千円)	件数	税額(千円)	件数
平成27年度	15,573	1,056	450	11	9,556	454	908	223	26,487	1,744
平成28年度	26,080	1,719	2,046	17	12,915	544	1,364	317	42,405	2,597
平成29年度	42,819	2,571	1,455	30	55,741	1,188	1,806	450	101,821	4,239
平成30年度	38,605	2,265	3,242	38	22,820	1,096	1,237	292	65,904	3,691
令和元年度	46,384	2,672	1,953	27	50,519	1,682	1,869	396	100,725	4,777
令和2年度	12,092	913	1,013	17	15,911	945	1,212	247	30,228	2,122
令和3年度	14,695	1,036	145	3	15,628	789	1,707	237	32,175	2,065
令和4年度	18,345	1,224	679	11	11,008	671	1,498	215	31,530	2,121

3. 税目別口座振替加入状況

（1）賦課件数（年度末時点）　　（単位：件）

	平成30年度	令和元年度	令和2年度	令和3年度	令和4年度
市県民税	22,506	22,216	21,711	21,174	21,421
固定資産税	57,344	57,370	57,508	57,318	57,476
軽自動車税（種別割）	57,225	57,349	57,326	57,531	57,607
合　　計	137,075	136,935	136,545	136,023	136,504

（2）口座振替加入数（年度末時点）　　（単位：件）

	平成30年度	令和元年度	令和2年度	令和3年度	令和4年度
市県民税	8,639	8,338	8,125	8,008	7,540
固定資産税	36,390	36,128	35,909	35,292	34,873
軽自動車税（種別割）	18,223	17,612	17,083	16,590	15,978
合　　計	63,252	62,078	61,117	59,890	58,391

（3）口座加入率（年度末時点）

	平成30年度	令和元年度	令和2年度	令和3年度	令和4年度
市県民税	38.4%	37.5%	37.4%	37.8%	35.2%
固定資産税	63.5%	63.0%	62.4%	61.6%	60.7%
軽自動車税（種別割）	31.8%	30.7%	29.8%	28.8%	27.7%
合　　計	46.1%	45.3%	44.8%	44.0%	42.8%

税目別口座振替加入状況　賦課件数及び加入率

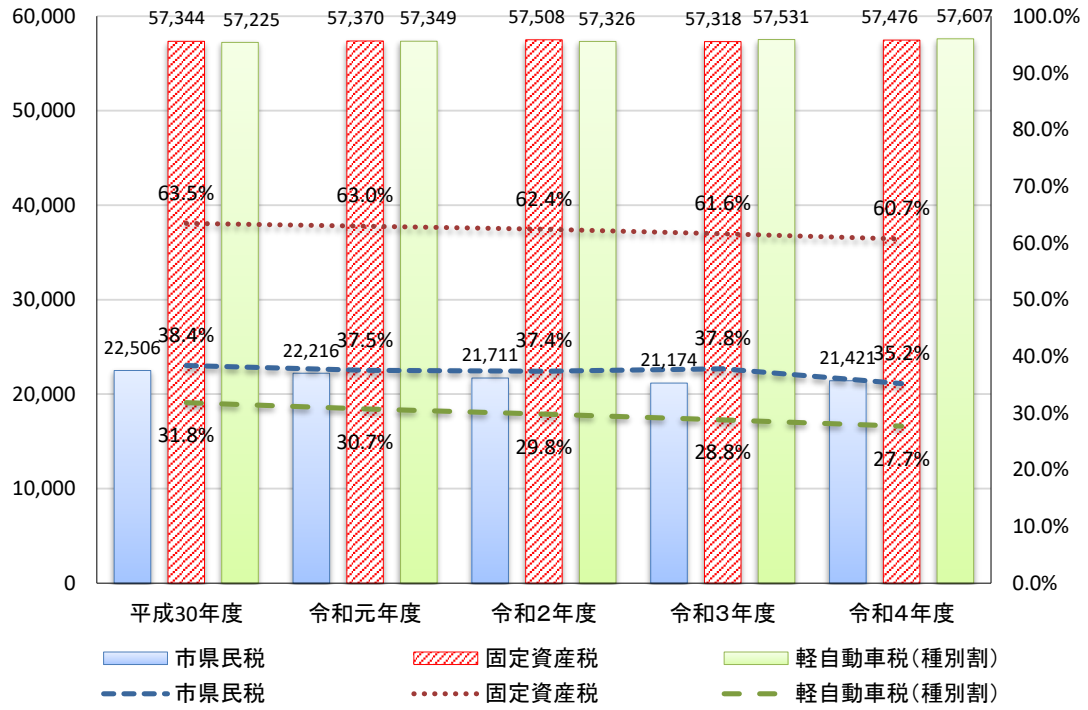

４. 過年度還付・延滞金・督促手数料の推移

（1）過年度還付の推移　　（単位：円）

区　分	平成30年度	令和元年度	令和２年度	令和３年度	令和４年度
法人市民税	31, 905, 400	33, 290, 400	51, 454, 300	19, 152, 600	63, 013, 600
市 県 民 税	23, 918, 247	28, 620, 083	29, 850, 997	34, 083, 567	32, 394, 858
固定資産税	9, 287, 340	13, 147, 800	56, 118, 207	9, 081, 077	18, 246, 638
軽自動車税（種別割）	137, 580	154, 400	115, 436	168, 100	184, 700
小　計	65, 248, 567	75, 212, 683	137, 538, 940	62, 485, 344	113, 839, 796
還付加算金	1, 364, 000	1, 831, 900	1, 612, 300	314, 000	727, 400
合　　計	66, 612, 567	77, 044, 583	139, 151, 240	62, 799, 344	114, 567, 196

（2）延滞金の推移　　（単位：円）

区　分	平成30年度	令和元年度	令和２年度	令和３年度	令和４年度
合　計	35,282,385	50,593,482	45,753,746	50,133,383	43,312,705

（3）督促手数料の推移　　（単位：円）

区　分	平成30年度	令和元年度	令和２年度	令和３年度	令和４年度
合　計	151,460	95,915	54,640	30,020	16,140

5. コンビニエンスストア・口座振替等の収納実績

年度	区分	税目		市県民税（普通徴収）	固定資産税（都市計画税含む）	軽自動車税（種別割）	合計
令和元年度	コンビニエンスストア	件数	（件）	29,973	36,720	23,575	90,268
		収納額	（千円）	615,205	721,085	169,916	1,506,206
		全収納割合	（%）	24.4	6.6	42.5	10.9
	口座振替（振替済）	件数	（件）	25,498	142,591	17,535	185,624
		収納額	（千円）	1,116,215	5,727,778	117,185	6,961,178
		全収納割合	（%）	44.3	52.6	29.3	50.4
	クレジット	件数	（件）	963	2,675	1,654	5,292
		収納額	（千円）	37,692	80,845	11,290	129,827
		全収納割合	（%）	1.5	0.8	2.8	1.0
	その他	収納額	（千円）	750,939	4,354,439	101,781	5,207,159
		全収納割合	（%）	29.8	40.0	25.4	37.7
令和２年度	コンビニエンスストア	件数	（件）	28,722	38,379	24,300	91,401
		収納額	（千円）	594,359	759,976	181,414	1,535,749
		全収納割合	（%）	24.3	7.0	43.7	11.2
	口座振替（振替済）	件数	（件）	25,101	142,195	17,005	184,301
		収納額	（千円）	1,106,070	5,807,622	117,747	7,031,439
		全収納割合	（%）	45.3	53.7	28.4	51.4
	クレジット	件数	（件）	1,273	3,293	1,913	6,479
		収納額	（千円）	42,241	97,905	13,372	153,518
		全収納割合	（%）	1.7	0.9	3.2	1.1
	その他	収納額	（千円）	700,704	4,158,224	102,581	4,961,509
		全収納割合	（%）	28.7	38.4	24.7	36.3
令和３年度	コンビニエンスストア	件数	（件）	28,600	42,418	26,058	97,076
		収納額	（千円）	620,349	839,621	200,353	1,660,323
		全収納割合	（%）	26.1	8.1	46.6	12.6
	口座振替（振替済）	件数	（件）	25,028	140,270	16,595	181,893
		収納額	（千円）	1,083,963	5,588,603	118,507	6,791,073
		全収納割合	（%）	45.5	53.9	27.5	51.5
	クレジット	件数	（件）	1,022	3,083	1,526	5,631
		収納額	（千円）	34,255	85,712	11,055	131,022
		全収納割合	（%）	1.4	0.8	2.6	1.0
	その他	収納額	（千円）	643,345	3,853,373	100,186	4,596,904
		全収納割合	（%）	27.0	37.2	23.3	34.9
令和４年度	コンビニエンスストア	件数	（件）	30,729	46,686	26,755	104,170
		収納額	（千円）	688,140	942,529	213,030	1,843,699
		全収納割合	（%）	28.2	8.8	47.7	13.6
	口座振替（振替済）	件数	（件）	23,439	138,927	15,976	178,342
		収納額	（千円）	1,061,450	5,761,494	117,753	6,940,697
		全収納割合	（%）	43.5	53.9	26.3	51.1
	クレジット	件数	（件）	784	2,522	1,341	4,647
		収納額	（千円）	34,711	80,302	9,967	124,980
		全収納割合	（%）	1.4	0.8	2.2	0.9
	その他	収納額	（千円）	654,439	3,905,457	106,254	4,666,150
		全収納割合	（%）	26.9	36.5	23.8	34.4

6. 国民健康保険税の賦課状況（医療分）

区分 ＼ 年度				令和元年度	令和2年度	令和3年度	令和4年度
本算定時	課税総所得金額（千円）			21,602,120	21,145,604	20,947,645	20,492,516
				28,537	455	0	0
	固定資産税額のうち土地・家屋にかかる分（千円）			1,132,500	1,103,882	1,059,127	1,040,654
				1,732	13	0	0
	加入世帯数（人）			18,927	18,652	18,548	18,252
				21	1	0	0
	被保険者数（人）			29,666	28,868	28,435	27,575
				74	1	0	0
	算定額及び応能応益割合	所得割	金額（千円）	1,188,099	1,162,978	1,152,089	1,126,951
				1,570	25	0	0
			割合（%）	45	45	46	46
		資産割	金額（千円）	226,465	220,768	211,781	208,078
				346	3	0	0
			割合（%）	9	9	8	8
		均等割	金額（千円）	876,954	850,881	836,708	819,246
				2,360	28	0	0
			割合（%）	33	33	33	33
		平等割	金額（千円）	336,054	330,872	329,311	327,297
				387	18	0	0
			割合（%）	13	13	13	13
	賦課限度額を超える額（千円）			121,130	99,277	97,787	99,600
				92	0	0	0
	低所得者軽減額（千円）			293,332	287,100	285,917	284,880
				512	2	0	0
	調定額（千円）			2,054,260	2,034,689	2,007,806	1,911,016
				2,449	16	0	0
税率	所得割（%）			5.5	5.5	5.5	5.5
	資産割（%）			20	20	20	20
	均等割（円）			28,100	28,100	28,100	28,100
	平等割（円）			18,000	18,000	18,000	18,000
	賦課限度額（円）			580,000	610,000	630,000	630,000
決算時	低所得者軽減額（千円）			296,823	292,753	288,530	
				447	2	0	
	過年度課税分（千円）			22,174	18,622	19,346	
	減免等による額（千円）			2,851	15,628	4,269	
				0	0	0	
	調定額（千円）			2,075,247	2,053,935	2,037,956	
				2,685	17	0	

※応能応益割合は算出額における割合。　　（但し、下段は退職者再掲）

7. 税証明の発行状況・固定資産台帳の閲覧及び交付状況

(1)税証明の発行状況

年度 / 種別	令和元年度		令和2年度		令和3年度		令和4年度	
	件数（件）	前年比（%）	件数（件）	前年比（%）	件数（件）	前年比（%）	件数（件）	前年比（%）
評価証明	1,503	96.3	1,464	97.4	1,440	98.4	1,519	105.5
所得証明	4,274	82.5	3,484	81.5	3,275	94.0	3,180	97.1
納税証明	3,765	106.7	4,012	106.6	4,898	122.1	5,342	109.1
住宅用家屋証明	689	108.2	613	89.0	679	110.8	639	94.1
課税証明	13,871	86.0	11,364	81.9	12,559	110.5	12,868	102.5
営業証明	34	91.9	31	91.2	23	74.2	39	169.6
公課証明	427	103.1	322	75.4	406	126.1	405	99.8
その他証明	1	100.0	11	1100.0	※170	1545.5	159	93.5
評価通知	5,023	105.5	4,801	95.6	4,679	97.5	3,926	83.9
納税証明（軽自継続検査用）	4,222	100.7	4,130	97.8	4,024	97.4	3,380	84.0
合計	33,809	92.8	30,232	89.4	32,153	106.4	31,457	97.8

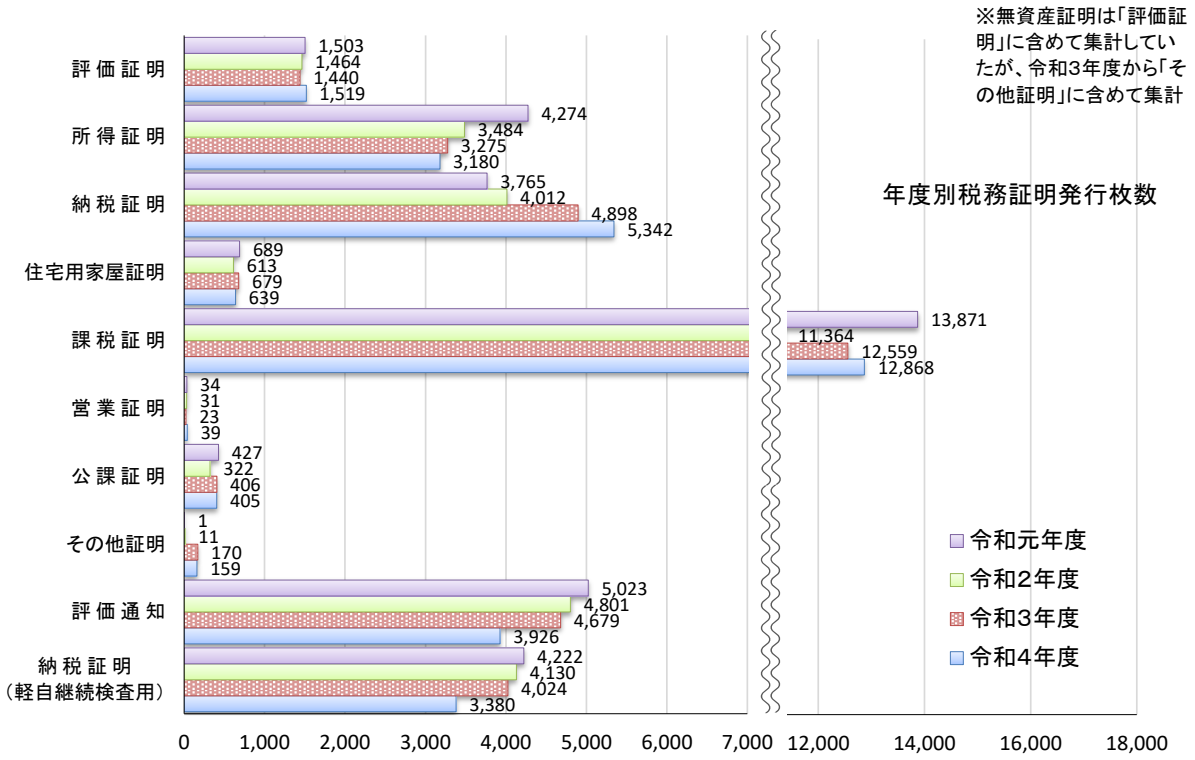

(2)固定資産台帳の閲覧及び交付状況

年度 / 種別	令和元年度	令和2年度	令和3年度	令和4年度
土地家屋名寄	1,084	1,156	1,121	1,093
公図	259	279	203	178
その他	0	0	0	0
合計	1,343	1,435	1,324	1,271

令和5年度

市税概要

発行　令和5年12月

〒425-8502
静岡県焼津市本町二丁目16番32号
焼津市役所行政経営部課税課
代表電話　(054)626－1111
直通電話　(054)626－1142