

## 2. 財政及び市税

## 1. 令和6年度一般会計歳入予算額(当初)

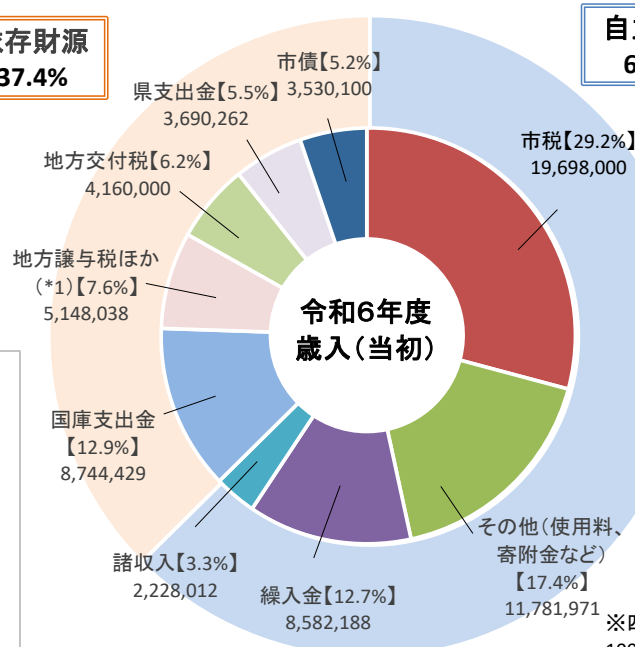
(単位: 千円)

款 別	令和6年度		令和5年度		比 較	
	金 額	構成比%	金 額	構成比%	金 額	伸率%
市 税	19,698,000	29.2	20,080,000	34.8	▲ 382,000	▲ 1.9
地 方 譲 与 税	389,000	0.6	355,000	0.6	34,000	9.6
利 子 割 交 付 金	7,000	0.0	8,000	0.0	▲ 1,000	▲ 12.5
配 当 割 交 付 金	90,000	0.1	90,000	0.2	0	0.0
株式等譲渡所得割交付金	140,000	0.2	90,000	0.2	50,000	55.6
法 人 事 業 税 交 付 金	300,000	0.4	200,000	0.3	100,000	50.0
地 方 消 費 税 交 付 金	3,300,000	4.9	3,400,000	5.9	▲ 100,000	▲ 2.9
環 境 性 能 割 交 付 金	70,000	0.1	45,000	0.1	25,000	55.6
国有提供施設等所在 市町村助成交付金	60,000	0.1	60,000	0.1	0	0.0
地 方 特 例 交 付 金	770,000	1.1	135,000	0.2	635,000	470.4
地 方 交 付 税	4,160,000	6.2	3,760,000	6.5	400,000	10.6
交通安全対策特別交付金	22,038	0.0	26,345	0.0	▲ 4,307	▲ 16.3
分 担 金 及 び 負 担 金	192,536	0.3	198,541	0.3	▲ 6,005	▲ 3.0
使 用 料 及 び 手 数 料	459,378	0.7	482,045	0.8	▲ 22,667	▲ 4.7
国 庫 支 出 金	8,744,429	12.9	6,456,469	11.2	2,287,960	35.4
県 支 出 金	3,690,262	5.5	3,622,279	6.3	67,983	1.9
財 産 収 入	129,947	0.2	78,263	0.1	51,684	66.0
寄 附 金	10,000,110	14.8	7,200,110	12.5	2,800,000	38.9
繰 入 金	8,582,188	12.7	6,202,340	10.7	2,379,848	38.4
繰 越 金	1,000,000	1.5	1,000,000	1.7	0	0.0
諸 収 入	2,228,012	3.3	2,190,208	3.8	37,804	1.7
市 債	3,530,100	5.2	2,096,400	3.6	1,433,700	68.4
合 計	67,563,000	100	57,776,000	100	9,787,000	16.9

依存財源  
37.4%

自主財源  
62.6%

(単位: 千円)



\*1「地方譲与税ほか」の内訳

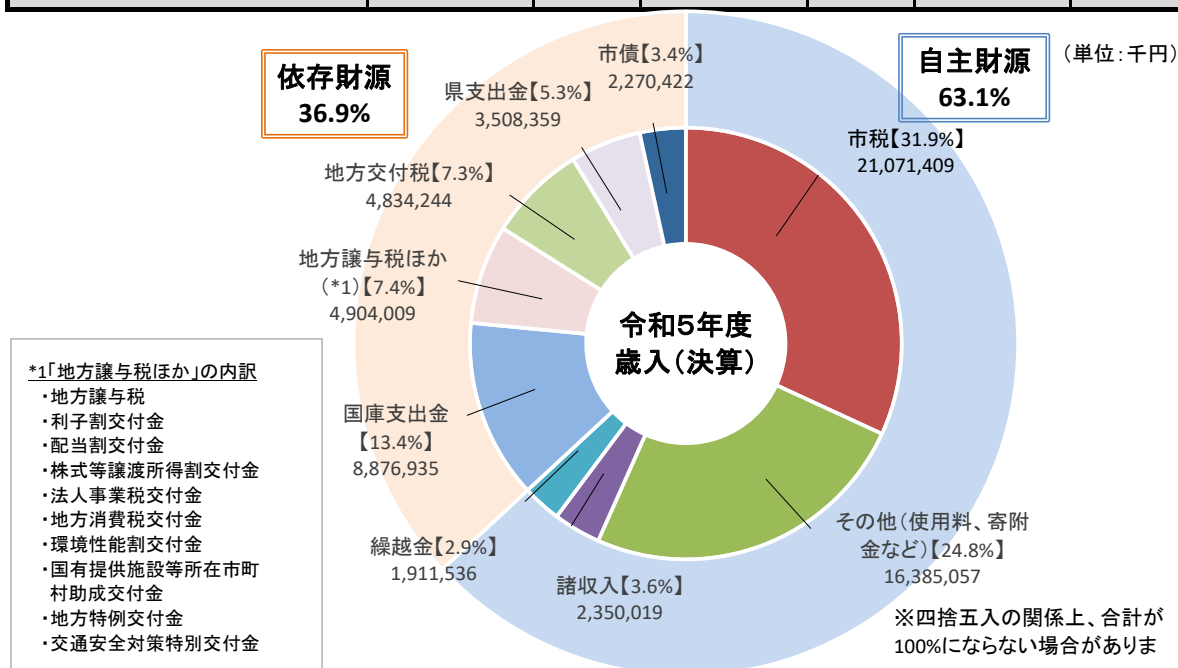
- ・地方譲与税
- ・利子割交付金
- ・配当割交付金
- ・株式等譲渡所得割交付金
- ・法人事業税交付金
- ・地方消費税交付金
- ・環境性能割交付金
- ・国有提供施設等所在市町村助成交付金
- ・地方特例交付金
- ・交通安全対策特別交付金

※四捨五入の関係上、合計が100%にならない場合があります。

## 2. 令和5年度一般会計歳入決算額

(単位:千円)

款 別	令和5年度		令和4年度		比 較	
	金 額	構成比%	金 額	構成比%	金額	伸率%
市 税	21,071,409	31.9	20,786,853	33.1	284,556	1.4
地 方 譲 与 税	417,776	0.6	414,359	0.7	3,417	0.8
利 子 割 交 付 金	8,090	0.0	9,492	0.0	▲ 1,402	▲ 14.8
配 当 割 交 付 金	125,317	0.2	105,916	0.2	19,401	18.3
株式等譲渡所得割交付金	202,831	0.3	107,634	0.2	95,197	88.4
法 人 事 業 税 交 付 金	342,347	0.5	327,579	0.5	14,768	4.5
地 方 消 費 税 交 付 金	3,454,975	5.2	3,472,026	5.5	▲ 17,051	▲ 0.5
環 境 性 能 割 交 付 金	63,565	0.1	55,567	0.1	7,998	14.4
国有提供施設等所在 市町村助成交付金	61,926	0.1	62,456	0.1	▲ 530	▲ 0.8
地 方 特 例 交 付 金	204,543	0.3	181,984	0.3	22,559	12.4
地 方 交 付 税	4,834,244	7.3	4,255,527	6.8	578,717	13.6
交通安全対策特別交付金	22,639	0.0	26,074	0.0	▲ 3,435	▲ 13.2
分 担 金 及 び 負 担 金	228,128	0.3	248,695	0.4	▲ 20,567	▲ 8.3
使 用 料 及 び 手 数 料	519,060	0.8	497,583	0.8	21,477	4.3
国 庫 支 出 金	8,876,935	13.4	10,063,426	16.0	▲ 1,186,491	▲ 11.8
県 支 出 金	3,508,359	5.3	3,480,020	5.5	28,339	0.8
財 産 収 入	93,129	0.1	173,193	0.3	▲ 80,064	▲ 46.2
寄 附 金	10,712,081	16.2	7,584,297	12.1	3,127,784	41.2
繰 入 金	4,832,659	7.3	4,022,967	6.4	809,692	20.1
繰 越 金	1,911,536	2.9	1,739,505	2.8	172,031	9.9
諸 収 入	2,350,019	3.6	2,349,724	3.7	295	0.0
市 債	2,270,422	3.4	2,894,272	4.6	▲ 623,850	▲ 21.6
自動車取得税交付金	5,511	0.0	0	0.0	5,511	
合 計	66,117,500	100	62,859,148	100	3,258,352	5.2



### 3. 市税年度別収納状況

(単位: 千円)

年 度 税 目	令 和 2 年 度					令 和 3 年 度				
	予算額	調定額	収入済額	収納率 (%)	収納率 増減 (%)	予算額	調定額	収入済額	収納率 (%)	収納率 増減 (%)
1. 市民税	8,293,000	9,004,048	8,749,239	97.2	0.5	7,482,000	8,831,949	8,611,660	97.5	0.3
個 人	7,193,000	7,750,272	7,515,663	97.0	0.8	6,663,000	7,607,712	7,391,336	97.2	0.2
現年分	7,125,000	7,492,619	7,419,691	99.0	0.1	6,603,000	7,381,721	7,308,380	99.0	0.0
滞納繰越分	68,000	257,653	95,972	37.2	2.5	60,000	225,991	82,956	36.7	▲ 0.5
法 人	1,100,000	1,253,776	1,233,576	98.4	▲ 1.2	819,000	1,224,237	1,220,324	99.7	1.3
現年分	1,099,200	1,249,860	1,232,468	98.6	▲ 1.3	809,000	1,209,594	1,208,114	99.9	1.3
滞納繰越分	800	3,916	1,108	28.3	▲ 1.5	10,000	14,643	12,210	83.4	55.1
2. 固定資産税	9,249,000	9,851,595	9,634,829	97.8	0.0	9,116,105	9,351,134	9,204,710	98.4	0.6
純固定資産税	9,220,000	9,821,209	9,604,443	97.8	0.0	9,089,105	9,322,673	9,176,249	98.4	0.6
現年分	9,167,000	9,645,843	9,540,905	98.9	▲ 0.5	9,014,105	9,119,105	9,073,784	99.5	0.6
滞納繰越分	53,000	175,366	63,538	36.2	▲ 1.7	75,000	203,568	102,465	50.3	14.1
交付金・納付金	29,000	30,386	30,386	100.0	0.0	27,000	28,461	28,461	100.0	0.0
3. 軽自動車税	398,401	442,510	427,463	96.6	0.6	395,501	458,964	444,304	96.8	0.2
種別割	390,000	430,161	415,114	96.5	0.5	387,100	444,120	429,460	96.7	0.2
現年分	386,300	415,326	410,724	98.9	0.4	384,600	430,336	425,782	98.9	0.0
滞納繰越分	3,700	14,835	4,390	29.6	▲ 0.5	2,500	13,784	3,678	26.7	▲ 2.9
環境性能割	8,401	12,349	12,349	100.0	0	8,401	14,844	14,844	100.0	0
現年分	8,400	12,349	12,349	100.0	0.0	8,400	14,844	14,844	100.0	0.0
滞納繰越分	1	0	0	0.0	0.0	1	0	0	0.0	0.0
4. 市たばこ税	700,001	877,791	877,791	100.0	0.0	798,001	886,813	886,813	100.0	0.0
現年分	700,000	877,791	877,791	100.0	0.0	798,000	886,813	886,813	100.0	0.0
滞納繰越分	1	0	0	0.0	0.0	1	0	0	0.0	0.0
5. 鉱産税										
6. 入湯税	14,001	14,263	14,263	100.0	0.0	13,501	15,249	15,249	100.0	0.0
現年分	14,000	14,263	14,263	100.0	0.0	13,500	15,249	15,249	100.0	0.0
滞納繰越分	1	0	0	0.0	0.0	1	0	0	0.0	0.0
7. 都市計画税	1,153,597	1,246,849	1,219,284	97.8	0.0	1,175,228	1,202,727	1,184,002	98.4	0.6
現年分	1,147,000	1,224,513	1,211,192	98.9	▲ 0.5	1,165,731	1,176,800	1,170,952	99.5	0.6
滞納繰越分	6,597	22,336	8,092	36.2	▲ 1.7	9,497	25,927	13,050	50.3	14.1
(現 年 分 計)	19,675,900	20,962,950	20,749,769	99.0	▲ 0.3	18,823,336	20,262,923	20,132,379	99.4	0.4
(滞納繰越分計)	132,100	474,106	173,100	36.5	0.5	157,000	483,913	214,359	44.3	7.8
合 計	19,808,000	21,437,056	20,922,869	97.6	0.2	18,980,336	20,746,836	20,346,738	98.1	0.5

### 3. 市税年度別収納状況

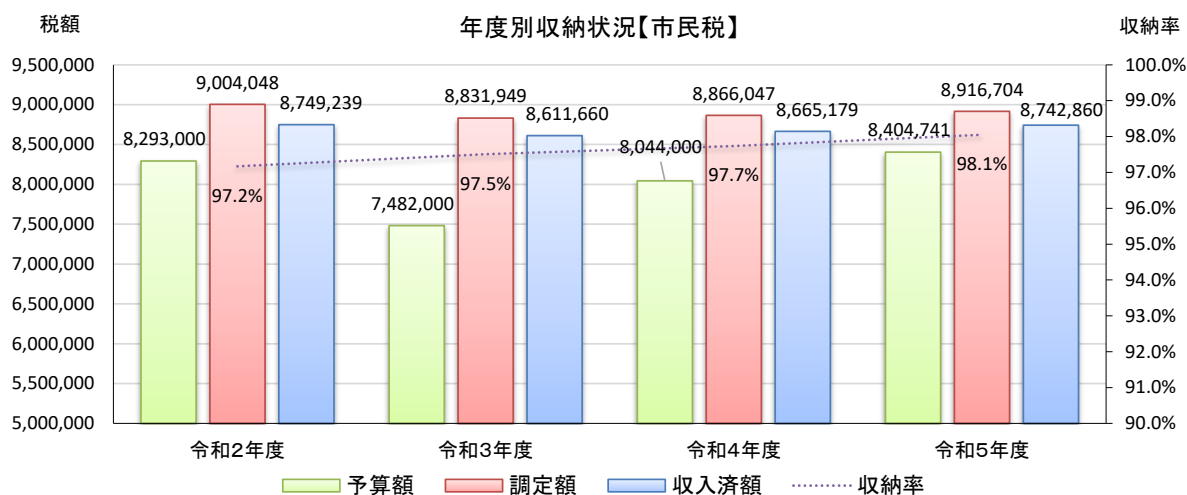
(単位:千円)

年度 税 目	令和4年度					令和5年度				
	予算額	調定額	収入済額	収納率 (%)	収納率 増減 (%)	予算額	調定額	収入済額	収納率 (%)	収納率 増減 (%)
1. 市民税	8,044,000	8,866,047	8,665,179	97.7	0.2	8,404,741	8,916,704	8,742,860	98.1	0.4
個 人	7,172,000	7,662,010	7,465,417	97.4	0.2	7,433,241	7,724,093	7,554,470	97.8	0.4
現年分	7,092,000	7,457,351	7,385,283	99.0	0.0	7,368,241	7,542,709	7,483,666	99.2	0.2
滞納繰越分	80,000	204,659	80,134	39.2	2.5	65,000	181,384	70,804	39.0	▲ 0.2
法 人	872,000	1,204,037	1,199,762	99.6	▲ 0.1	971,500	1,192,611	1,188,390	99.6	0.0
現年分	871,000	1,200,269	1,198,730	99.9	0.0	971,000	1,189,014	1,186,987	99.8	▲ 0.1
滞納繰越分	1,000	3,768	1,032	27.4	▲ 56.0	500	3,597	1,403	39.0	11.6
2. 固定資産税	9,136,000	9,624,211	9,500,765	98.7	0.3	9,279,336	9,786,671	9,679,503	98.9	0.2
純固定資産税	9,109,000	9,596,605	9,473,159	98.7	0.3	9,252,336	9,759,616	9,652,448	98.9	0.2
現年分	9,044,000	9,462,993	9,422,926	99.6	0.1	9,212,336	9,644,392	9,612,681	99.7	0.1
滞納繰越分	65,000	133,612	50,233	37.6	▲ 12.7	40,000	115,224	39,767	34.5	▲ 3.1
交付金・納付金	27,000	27,606	27,606	100.0	0.0	27,000	27,055	27,055	100.0	0.0
3. 軽自動車税	416,001	481,234	468,719	97.4	0.6	415,001	492,891	481,152	97.6	0.2
種別割	407,000	459,109	446,594	97.3	0.6	406,000	470,270	458,531	97.5	0.2
現年分	403,000	446,003	441,998	99.1	0.2	403,000	459,072	455,137	99.1	0.0
滞納繰越分	4,000	13,106	4,596	35.1	8.4	3,000	11,198	3,394	30.3	▲ 4.8
環境性能割	9,001	22,125	22,125	100.0	0.0	9,001	22,621	22,621	100.0	0.0
現年分	9,000	22,125	22,125	100.0	0.0	9,000	22,621	22,621	100.0	0.0
滞納繰越分	1	0	0	0.0	0.0	1	0	0	0.0	0.0
4. 市たばこ税	798,001	923,588	923,588	100.0	0.0	798,001	924,304	924,304	100.0	0.0
現年分	798,000	923,588	923,588	100.0	0.0	798,000	924,304	924,304	100.0	0.0
滞納繰越分	1	0	0	0.0	0.0	1	0	0	0.0	0.0
5. 鉱産税	8	9	9	100.0	0.0	30	30	30	100.0	0.0
6. 入湯税	15,001	24,285	24,285	100.0	0.0	15,001	26,635	26,635	100.0	0.0
現年分	15,000	24,285	24,285	100.0	0.0	15,000	26,635	26,635	100.0	0.0
滞納繰越分	1	0	0	0.0	0.0	1	0	0	0.0	0.0
7. 都市計画税	1,163,797	1,220,069	1,204,308	98.7	0.3	1,167,890	1,230,554	1,216,925	98.9	0.2
現年分	1,155,800	1,202,976	1,197,882	99.6	0.1	1,162,890	1,215,847	1,211,849	99.7	0.1
滞納繰越分	7,997	17,093	6,426	37.6	▲ 12.7	5,000	14,707	5,076	34.5	▲ 3.1
(現 年 分 計)	19,414,800	20,767,205	20,644,432	99.4	0.0	19,966,497	21,051,679	20,950,965	99.5	0.1
(滞納繰越分計)	158,000	372,238	142,421	38.3	▲ 6.0	113,503	326,110	120,444	36.9	▲ 1.4
合 計	19,572,808	21,139,443	20,786,853	98.3	0.2	20,080,000	21,377,789	21,071,409	98.6	0.3

### 3. 市税年度別収納状況

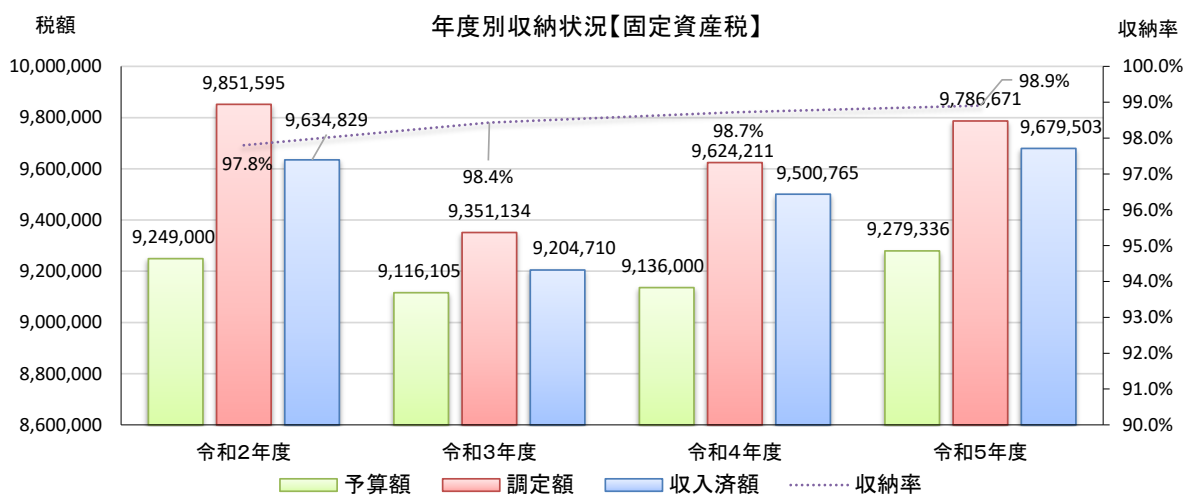
#### (1) 市民税

(単位:千円)



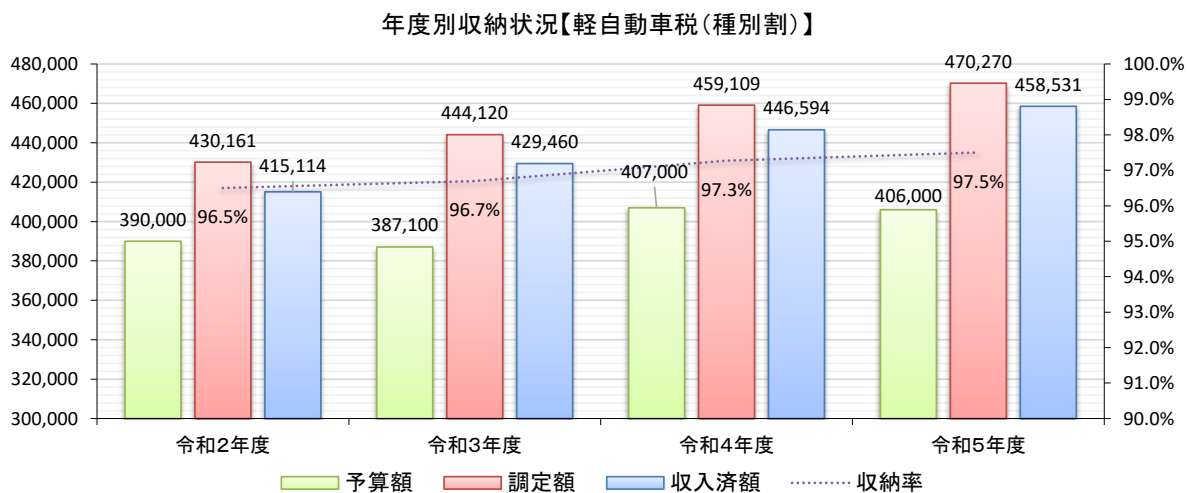
#### (2) 固定資産税

(単位:千円)



#### (3) 軽自動車税(種別割)

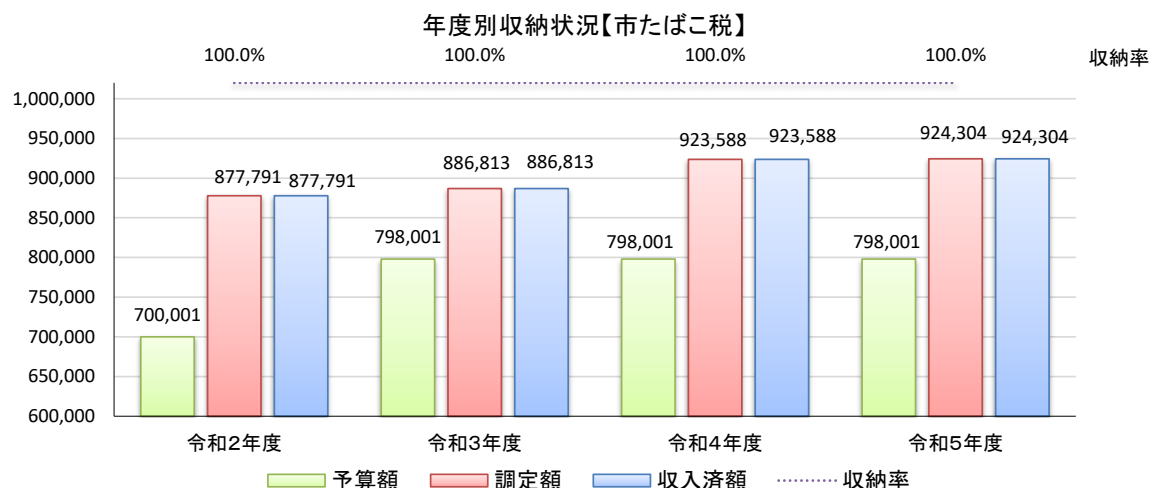
(単位:千円)



### 3. 市税年度別収納状況

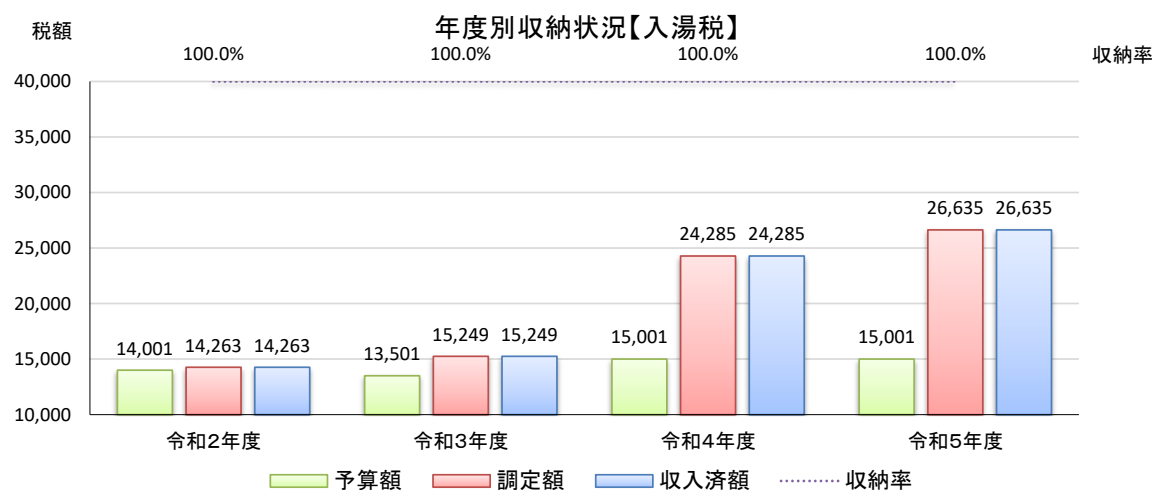
(単位: 千円)

#### (4) 市たばこ税



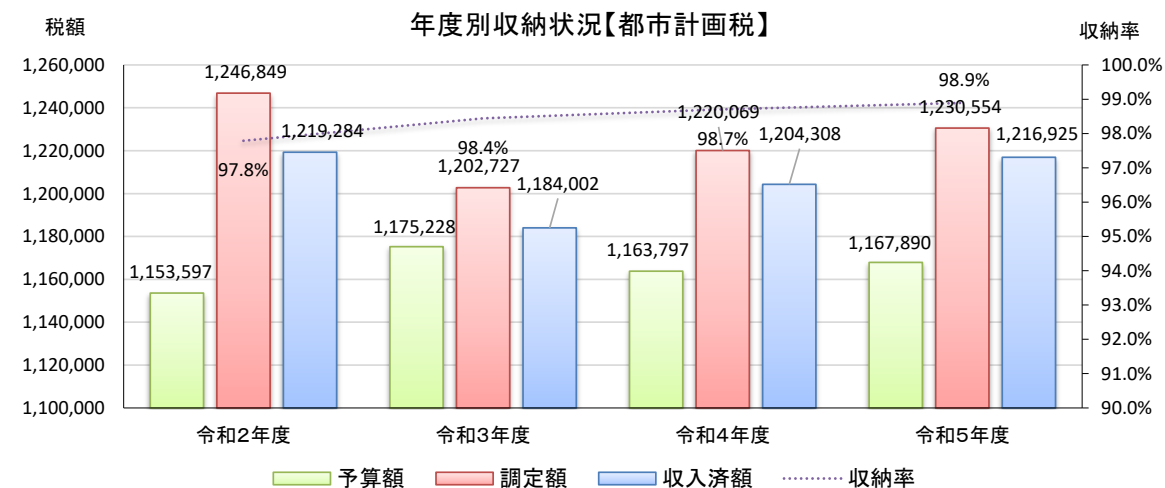
#### (5) 入湯税

(単位: 千円)



#### (6) 都市計画税

(単位: 千円)



#### 4. 市税年度別収納状況(市民税・固定資産税・都市計画税)

(単位:千円)

年 度 税 目	令和2年度			令和3年度		
	調 定 額	収入済額	収納率 %	調 定 額	収入済額	収納率 (%)
	現年分(上段) 滞納分(下段)	現年分(上段) 滞納分(下段)	現年分(上段) 滞納分(下段)	現年分(上段) 滞納分(下段)	現年分(上段) 滞納分(下段)	現年分(上段) 滞納分(下段)
1. 市民税	8,742,479	8,652,159	99.0	8,591,315	8,516,494	99.1
	261,569	97,080	37.1	240,634	95,166	39.5
個 人	7,492,619	7,419,691	99.0	7,381,721	7,308,380	99.0
	257,653	95,972	37.2	225,991	82,956	36.7
均等割	243,548	241,177	99.0	244,783	242,351	99.0
	8,375	3,120	37.3	7,494	2,751	36.7
所得割	7,249,071	7,178,514	99.0	7,136,938	7,066,029	99.0
	249,278	92,852	37.2	218,497	80,205	36.7
法 人	1,249,860	1,232,468	98.6	1,209,594	1,208,114	99.9
	3,916	1,108	28.3	14,643	12,210	83.4
均等割	372,859	368,727	98.9	369,443	367,968	99.6
	3,727	989	26.5	5,759	3,513	61.0
法人税割	877,001	863,741	98.5	840,151	840,146	100.0
	189	119	63.0	8,884	8,697	97.9
2. 固定資産税	9,676,229	9,571,291	98.9	9,147,566	9,102,245	99.5
	175,366	63,538	36.2	203,568	102,465	50.3
純固定資産税	9,645,843	9,540,905	98.9	9,119,105	9,073,784	99.5
	175,366	63,538	36.2	203,568	102,465	50.3
土 地	3,234,552	3,199,363	98.9	3,164,269	3,148,543	99.5
	59,749	21,648	36.2	70,637	35,555	50.3
家 屋	4,336,805	4,289,625	98.9	4,068,912	4,048,689	99.5
	76,891	27,859	36.2	90,831	45,719	50.3
償却資産	2,074,486	2,051,917	98.9	1,885,924	1,876,552	99.5
	38,726	14,031	36.2	42,100	21,191	50.3
交付金・納付金	30,386	30,386	100.0	28,461	28,461	100.0
	0	0	0.0	0	0	0.0
交付金	30,386	30,386	100.0	28,461	28,461	100.0
	0	0		0	0	
納付金	0	0		0	0	
	0	0		0	0	
3. 都市計画税	1,224,513	1,211,192	98.9	1,176,800	1,170,952	99.5
	22,336	8,092	36.2	25,927	13,050	50.3
土地	621,325	614,566	98.9	606,609	603,594	99.5
	11,505	4,168	36.2	13,365	6,727	50.3
家屋	603,188	596,626	98.9	570,191	567,358	99.5
	10,831	3,924	36.2	12,562	6,323	50.3



#### 4. 市税年度別収納状況(市民税・固定資産税・都市計画税)

(単位:千円)

年 度 税 目	令和4年度			令和5年度		
	調 定 額	収入済額	収納率 (%)	調 定 額	収入済額	収納率 (%)
	現年分(上段) 滞繰分(下段)	現年分(上段) 滞繰分(下段)	現年分(上段) 滞繰分(下段)	現年分(上段) 滞繰分(下段)	現年分(上段) 滞繰分(下段)	現年分(上段) 滞繰分(下段)
1. 市民税	8,657,620	8,584,013	99.1	8,731,723	8,670,653	99.3
	208,427	81,166	38.9	184,981	72,207	39.0
個 人	7,457,351	7,385,283	99.0	7,542,709	7,483,666	99.2
	204,659	80,134	39.2	181,384	70,804	39.0
均等割	244,956	242,589	99.0	264,384	262,314	99.2
	6,723	2,632	39.1	6,358	2,482	39.0
所得割	7,212,395	7,142,694	99.0	7,278,325	7,221,352	99.2
	197,936	77,502	39.2	175,026	68,322	39.0
法 人	1,200,269	1,198,730	99.9	1,189,014	1,186,987	99.8
	3,768	1,032	27.4	3,597	1,403	39.0
均等割	380,688	379,155	99.6	373,877	372,009	99.5
	3,576	1,031	28.8	3,533	1,398	39.6
法人税割	819,581	819,575	100.0	815,137	814,978	100.0
	192	1	0.5	64	5	7.8
2. 固定資産税	9,490,599	9,450,532	99.6	9,671,447	9,639,735	99.7
	133,612	50,233	37.6	115,224	39,767	34.5
純固定資産税	9,462,993	9,422,926	99.6	9,644,392	9,612,680	99.7
	133,612	50,233	37.6	115,224	39,767	34.5
土 地	3,111,134	3,097,961	99.6	3,077,436	3,067,317	99.7
	43,927	16,515	37.6	36,767	12,689	34.5
家 屋	4,332,613	4,314,269	99.6	4,477,792	4,463,069	99.7
	61,174	22,999	37.6	53,497	18,464	34.5
償却資産	2,019,246	2,010,696	99.6	2,089,164	2,082,294	99.7
	28,511	10,719	37.6	24,960	8,614	34.5
交付金・納付金	27,606	27,606	100.0	27,055	27,055	100.0
	0	0	0.0	0	0	0.0
交付金	27,606	27,606	100.0	27,055	27,055	100.0
	0	0		0	0	
納付金	0	0		0	0	
	0	0		0	0	
3. 都市計画税	1,202,976	1,197,882	99.6	1,215,847	1,211,849	99.7
	17,093	6,426	37.6	14,707	5,076	34.5
土地	597,993	595,461	99.6	592,910	590,961	99.7
	8,497	3,194	37.6	7,172	2,475	34.5
家屋	604,983	602,421	99.6	622,937	620,888	99.7
	8,596	3,232	37.6	7,535	2,601	34.5

## 5. 納税者の負担額(1人あたり・世帯あたり)

年度		令和2年度	令和3年度	令和4年度	令和5年度
人 口		138,497	137,353	136,623	135,725
世 帯		58,727	58,976	59,636	60,282
税 目	負担額	税 額	税 額	税 額	税 額
市民税 (個人・法人)	収入済額 (千円)	8,749,239	8,611,660	8,665,179	8,742,860
	1人当り (円)	63,173	62,697	63,424	64,416
	世帯当り (円)	148,982	146,020	145,301	145,033
固定資産税	収入済額 (千円)	9,634,829	9,204,710	9,500,765	9,679,503
	1人当り (円)	69,567	67,015	69,540	71,317
	世帯当り (円)	164,061	156,076	159,313	160,570
軽自動車税 (種別割)	収入済額 (千円)	415,114	429,460	446,594	458,531
	1人当り (円)	2,997	3,127	3,269	3,378
	世帯当り (円)	7,069	7,282	7,489	7,606
市たばこ税	収入済額 (千円)	877,791	886,813	923,588	924,304
	1人当り (円)	6,338	6,456	6,760	6,810
	世帯当り (円)	14,947	15,037	15,487	15,333
入湯税	収入済額 (千円)	14,263	15,249	24,285	26,635
	1人当り (円)	103	111	178	196
	世帯当り (円)	243	259	407	442
都市計画税	収入済額 (千円)	1,219,284	1,184,002	1,204,308	1,216,925
	1人当り (円)	8,804	8,620	8,815	8,966
	世帯当り (円)	20,762	20,076	20,194	20,187
合 計	収入済額 (千円)	20,910,520	20,331,894	20,764,719	21,048,758
	1人当り (円)	150,982	148,027	151,986	155,084
	世帯当り (円)	356,063	344,749	348,191	349,172

## 5. 納税者の負担額(1人あたり・世帯あたり)

上段: 市民一人当たり 下段: 1世帯当たり 【単位: 円】

