

5 資 料

繰出金の状況

(単位 千円・%)

会 計	令和2年度 当初予算額	平成31年度 当初予算額	比 較	
			金 額	率
国民健康保険事業会計	907,552	947,302	▲ 39,750	▲ 4.2
温泉事業会計	220,982	39,975	181,007	452.8
介護保険事業会計	1,933,198	1,812,566	120,632	6.7
後期高齢者医療事業会計	278,565	264,036	14,529	5.5
特別会計の計	3,340,297	3,063,879	276,418	9.0
水道事業会計	19,997	15,036	4,961	33.0
病院事業会計	1,449,363	1,335,934	113,429	8.5
公共下水道事業会計	978,468	1,318,458	▲ 339,990	▲ 25.8
企業会計の計	2,447,828	2,669,428	▲ 221,600	▲ 8.3
合 計	5,788,125	5,733,307	54,818	1.0

地方債年度末残高(会計別)

(単位 千円)

会 計	令和2年度末 現在高見込額	令和元年度末 現在高見込額	平成30年度末 起債現在高	平成29年度末 起債現在高
一 般 会 計	54,241,437	48,449,606	46,915,030	46,772,072
通常債	32,486,683	26,498,647	24,926,777	25,013,197
特例債	21,754,754	21,950,959	21,988,253	21,758,875
港湾事業会計	1,572,650	1,475,601	1,241,259	1,167,764
水道事業会計	5,185,214	5,169,775	5,280,569	5,305,087
病院事業会計	2,596,836	2,979,677	2,869,753	1,850,840
公共下水道事業会計	12,217,999	12,741,510	12,830,651	13,471,899
合 計	75,814,136	70,816,169	69,137,262	68,567,662

基金現在高

(単位 千円)

基 金	令和2年度末 現在高見込額	令和元年度末 現在高見込額	平成30年度末 現在高	平成29年度末 現在高
財 政 調 整 基 金	3,961,182	5,219,184	4,799,350	5,532,247
減 債 基 金	2,297,892	2,294,460	1,380,345	1,379,729
特定目的基金(一般会計)	5,274,690	8,196,692	9,565,840	10,740,969
小 計 (一 般 会 計 計)	11,533,764	15,710,336	15,745,535	17,652,945
特定目的基金(特別会計)	1,765,967	2,930,585	3,053,442	1,806,310
合 計	13,299,731	18,640,921	18,798,977	19,459,255

健全化判断比率

(単位 %)

比 率	令和2年度見込	令和元年度見込	平成30年度	平成29年度
実質公債費比率	6.6	6.6	6.7	6.9
将来負担比率	55.5	23.0	2.0	1.0

早期健全化基準(実質公債費比率)

25.0

早期健全化基準(将来負担比率)

350.0

※早期健全化基準値以下であれば、健全段階と判断されます。

一般会計性質別予算額
(歳入)

(単位:千円・%)

款		令和2年度		平成31年度		比較	
		当初予算額	構成比	当初予算額	構成比	金額	伸率
自主財源	市税	20,029,000	34.1	20,135,000	38.2	▲ 106,000	▲ 0.5
	分担金及び負担金	269,423	0.5	305,416	0.6	▲ 35,993	▲ 11.8
	使用料及び手数料	507,213	0.9	556,336	1.1	▲ 49,123	▲ 8.8
	財産収入	64,920	0.1	64,519	0.1	401	0.6
	寄附金	2,700,107	4.6	3,500,406	6.6	▲ 800,299	▲ 22.9
	繰入金	5,716,016	9.7	3,819,226	7.2	1,896,790	49.7
	繰越金	1,000,000	1.7	1,000,000	1.9	0	0.0
	諸収入	2,464,729	4.2	2,961,948	5.6	▲ 497,219	▲ 16.8
	小計	32,751,408	55.8	32,342,851	61.3	408,557	1.3
依存財源	地方譲与税	348,000	0.6	345,800	0.7	2,200	0.6
	利子割交付金	17,000	0.0	29,000	0.1	▲ 12,000	▲ 41.4
	配当割交付金	66,000	0.1	66,000	0.1	0	0.0
	株式等譲渡所得割交付金	50,000	0.1	50,000	0.1	0	0.0
	法人事業税交付金	143,000	0.2	-	-	143,000	皆増
	地方消費税交付金	2,750,000	4.7	2,420,000	4.6	330,000	13.6
	環境性能割交付金	35,000	0.1	36,000	0.1	▲ 1,000	▲ 2.8
	国有提供施設等交付金	60,000	0.1	60,000	0.1	0	0.0
	地方特例交付金	135,000	0.2	306,870	0.6	▲ 171,870	▲ 56.0
	地方交付税	2,729,000	4.7	2,604,000	4.9	125,000	4.8
	交通安全対策特別交付金	26,000	0.0	27,000	0.1	▲ 1,000	▲ 3.7
	国庫支出金	6,098,130	10.4	6,160,698	11.7	▲ 62,568	▲ 1.0
	県支出金	3,623,962	6.2	3,272,881	6.2	351,081	10.7
	市債	9,854,500	16.8	4,984,900	9.4	4,869,600	97.7
自動車取得税交付金	-	-	64,000	0.1	▲ 64,000	皆減	
小計	25,935,592	44.2	20,427,149	38.7	5,508,443	27.0	
合計	58,687,000	100.0	52,770,000	100.0	5,917,000	11.2	

※四捨五入の関係上、合計が100%にならない場合があります。

一般会計性質別予算額
(歳出)

歳出

(単位:千円・%)

区分		令和2年度		平成31年度		比較	
		当初予算額	構成比	当初予算額	構成比	金額	伸率
消費的経費	人件費 ◎	7,002,843	11.9	5,575,218	10.6	1,427,625	25.6
	物件費	8,326,154	14.2	9,360,490	17.7	▲ 1,034,336	▲ 11.1
	維持補修費	665,275	1.1	892,463	1.7	▲ 227,188	▲ 25.5
	扶助費 ◎	10,056,143	17.1	9,669,008	18.3	387,135	4.0
	その他	9,656,505	16.5	10,802,351	20.5	▲ 1,145,846	▲ 10.6
	小計	35,706,920	60.8	36,299,530	68.8	▲ 592,610	▲ 1.6
投資的経費	普通建設事業費	12,514,317	21.3	5,567,670	10.6	6,946,647	124.8
	(補助)	1,428,728	2.4	1,847,628	3.5	▲ 418,900	▲ 22.7
	(単独)	10,935,646	18.6	3,387,030	6.4	7,548,616	222.9
	(事業負担金)	149,943	0.3	333,012	0.6	▲ 183,069	▲ 55.0
	災害復旧事業費	8	0.0	8	0.0	0	0.0
	小計	12,514,325	21.3	5,567,678	10.6	6,946,647	124.8
その他	公債費 ◎	4,295,848	7.3	4,305,305	8.2	▲ 9,457	▲ 0.2
	積立金	1,519,844	2.6	1,953,052	3.7	▲ 433,208	▲ 22.2
	出資金貸付金	1,279,239	2.2	1,547,283	2.9	▲ 268,044	▲ 17.3
	繰出金	3,370,824	5.7	3,097,152	5.9	273,672	8.8
	小計	10,465,755	17.8	10,902,792	20.7	▲ 437,037	▲ 4.0
合計	58,687,000	100.0	52,770,000	100.0	5,917,000	11.2	
義務的経費(再掲)		21,354,834	36.4	19,549,531	37.0	1,805,303	9.2

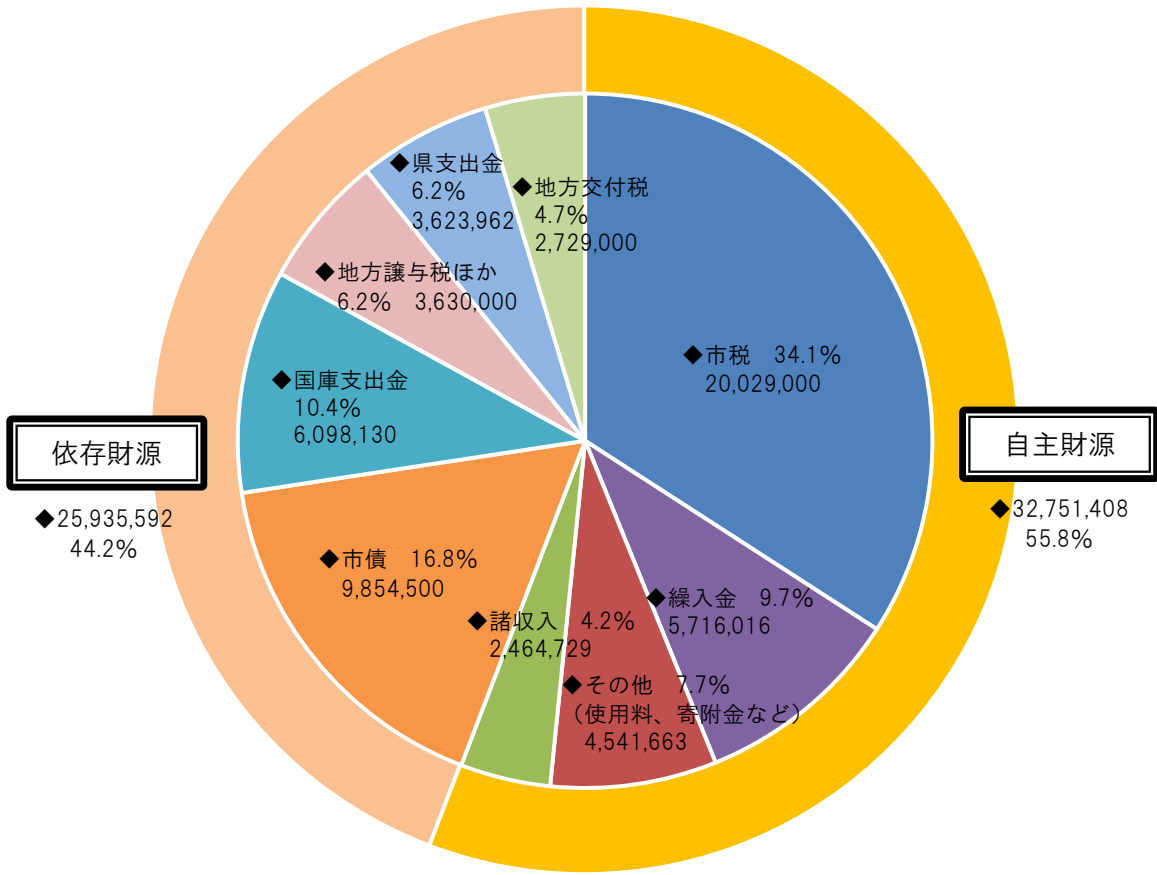
* 義務的経費は、人件費、扶助費及び公債費の計(◎印)

※四捨五入の関係上、合計が100%にならない場合があります。

一般会計性質別予算額

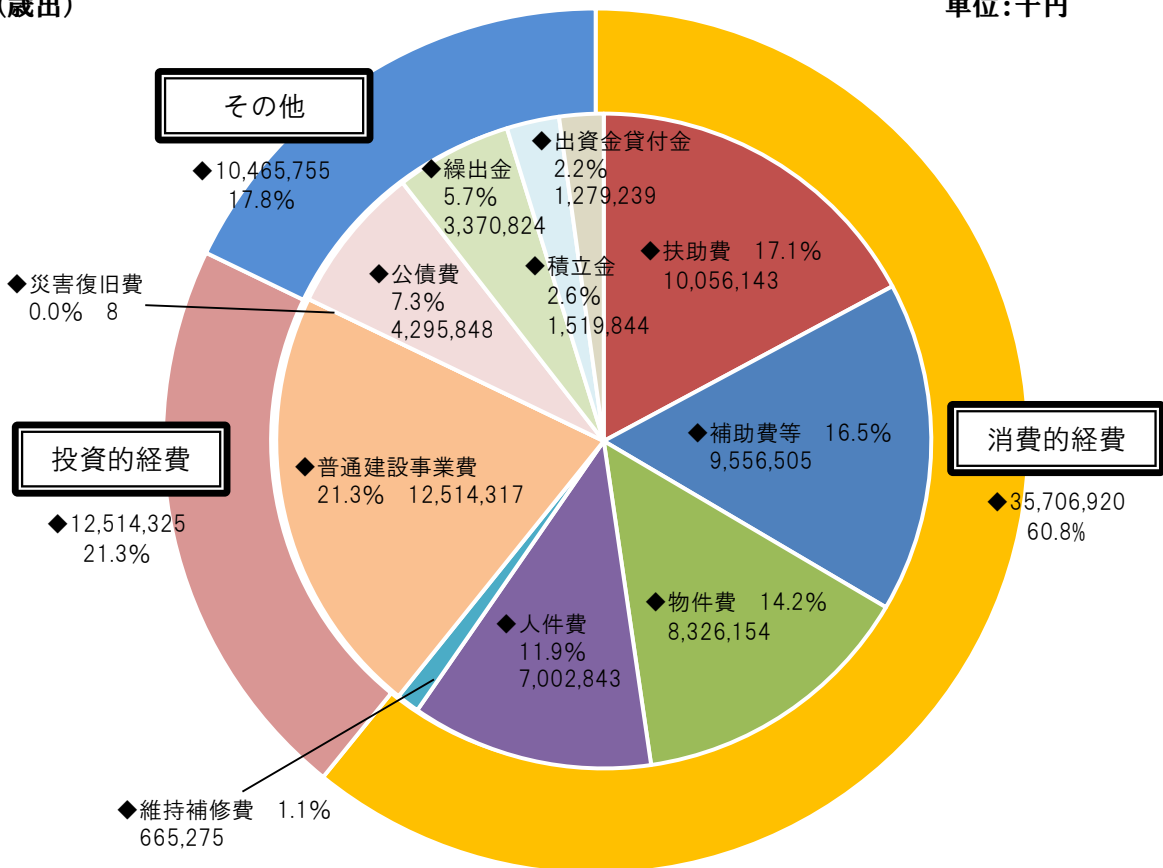
(歳入)

単位:千円



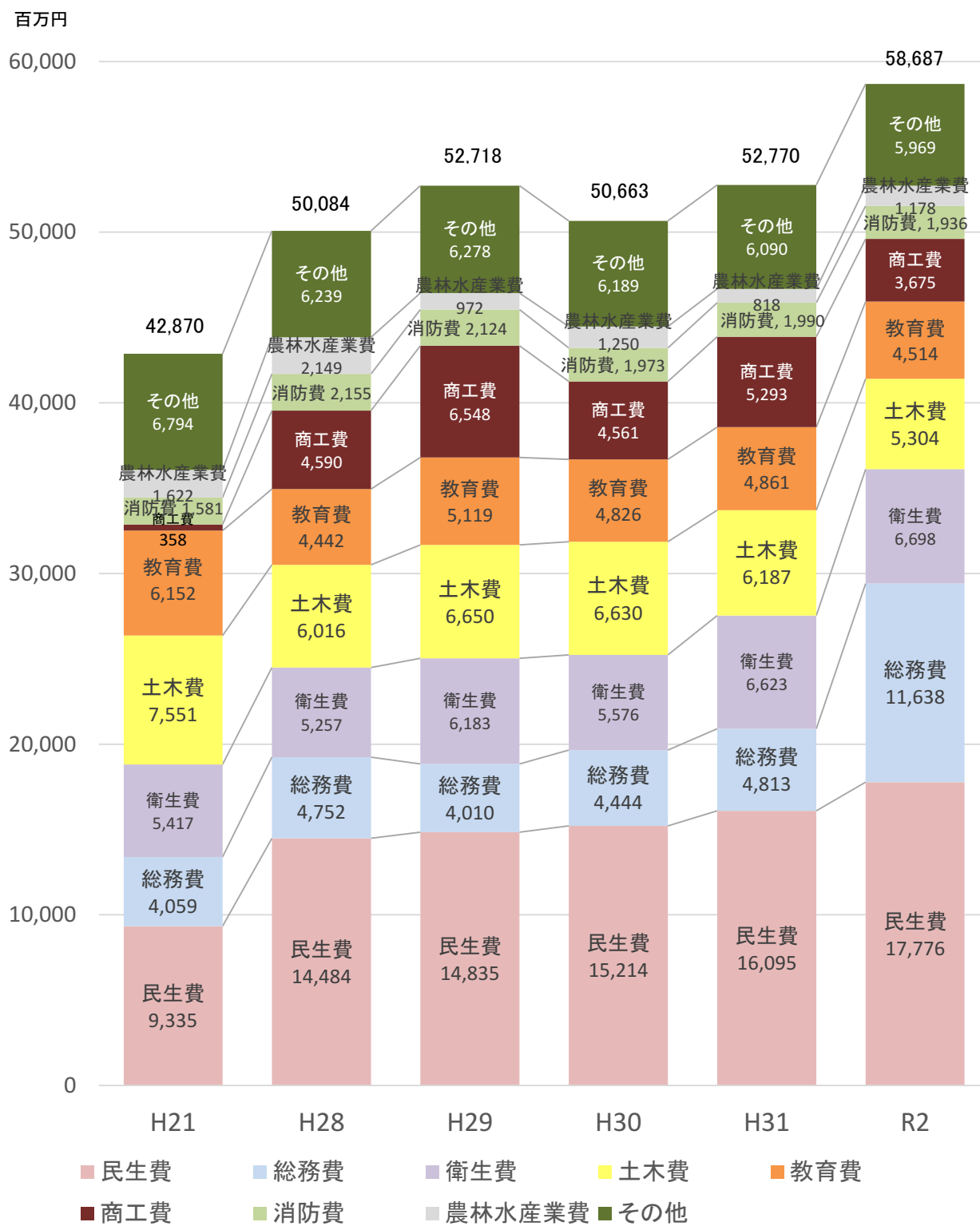
(歳出)

単位:千円



※四捨五入の関係上、合計が100%にならない場合があります。

当初予算額の推移(一般会計・歳出目的別)



目的税等の充当状況

引上げ分の地方消費税交付金(社会保障財源化分)充当状況

(単位:千円)

事業名	経費	財源内訳					
		特定財源			一般財源		
		国県 支出金	市債	その他	地方消費税 交付金	その他	
社会福祉	障害者福祉事業	2,411,955	1,620,099	0	3,062	125,794	663,000
	児童福祉事業	6,584,895	4,227,486	0	383,193	314,841	1,659,375
	母子福祉事業	550,190	193,810	0	54	56,826	299,500
	生活保護扶助事業	1,185,572	907,679	0	0	44,317	233,576
	高齢者福祉事業	337,343	1,519	0	142,098	30,895	162,831
	小計	11,069,955	6,950,593	0	528,407	572,673	3,018,282
社会保険	国民健康保険事業	704,869	475,840	0	0	36,525	192,504
	介護保険事業	1,629,277	46,542	0	38,000	246,349	1,298,386
	小計	2,334,146	522,382	0	38,000	282,874	1,490,890
保健衛生	後期高齢者医療事業	1,729,706	208,921	0	69,288	231,479	1,220,018
	医療提供体制確保事業	84,589	21,958	0	17,565	7,187	37,879
	疾病予防対策事業	409,737	14,475	0	75,613	50,976	268,673
	母子保健対策事業	885,009	175,108	0	77,742	100,814	531,345
	健康増進対策事業	265,391	12,955	0	82,485	27,103	142,848
	病院事業	1,449,363	0	0	26,622	226,894	1,195,847
	小計	4,823,795	433,417	0	349,315	644,453	3,396,610
合計	18,227,896	7,906,392	0	915,722	1,500,000	7,905,782	

森林環境譲与税充当状況

(単位:千円)

事業名	経費	財源内訳				
		特定財源			一般財源	
		国県 支出金	市債	その他	森林環境 譲与税	その他
治山林道維持管理事業	4,615	0	0	9	17	4,589
森林環境整備基金積立金	9,983	0	0	0	9,983	0
合計	14,598	0	0	9	10,000	4,589

都市計画税充当状況

(単位:千円)

事業名	経費	財源内訳				
		特定財源			一般財源	
		国県 支出金	市債	その他	都市計画税	その他
街路整備事業	36,000	0	27,000	0	4,299	4,701
土地区画整理事業	1,795,968	281,333	838,200	176,226	238,938	261,271
公共下水道整備事業	978,463	0	0	0	467,391	511,072
公債償還費	927,335	0	0	0	442,969	484,366
合計	3,737,766	281,333	865,200	176,226	1,153,597	1,261,410

入湯税充当状況

(単位:千円)

事業名	経費	財源内訳				
		特定財源			一般財源	
		国県 支出金	市債	その他	入湯税	その他
鉱泉源の保護管理施設事業	220,982	0	0	133,535	17,960	69,487
消防施設等の整備事業	28,170	2,500	5,000	0	4,245	16,425
観光振興事業	78,575	2,750	0	13,520	12,796	49,509
合計	327,727	5,250	5,000	147,055	35,001	135,421