

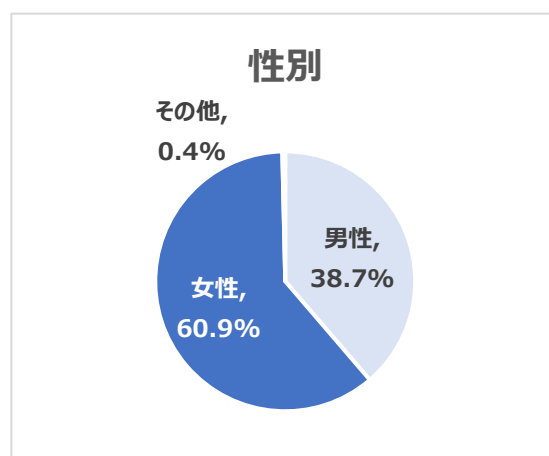
令和7年度 地域幸福度（Well-being）アンケート結果

【実施期間】 令和7年12月17日（水）～令和8年1月11日（日）
【対象者】 焼津市在住者
【アンケート方法】 WEBアンケート

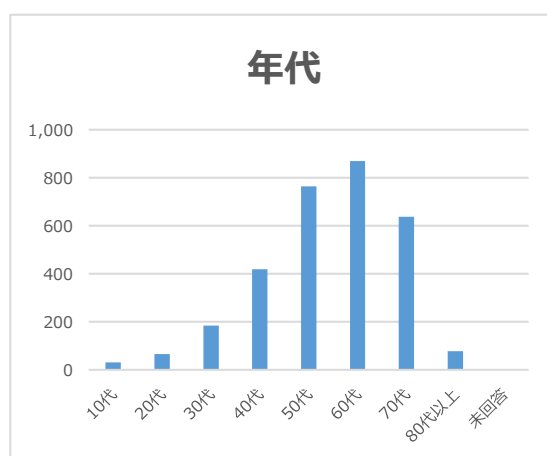
回答総数 3,048

■ 回答者属性

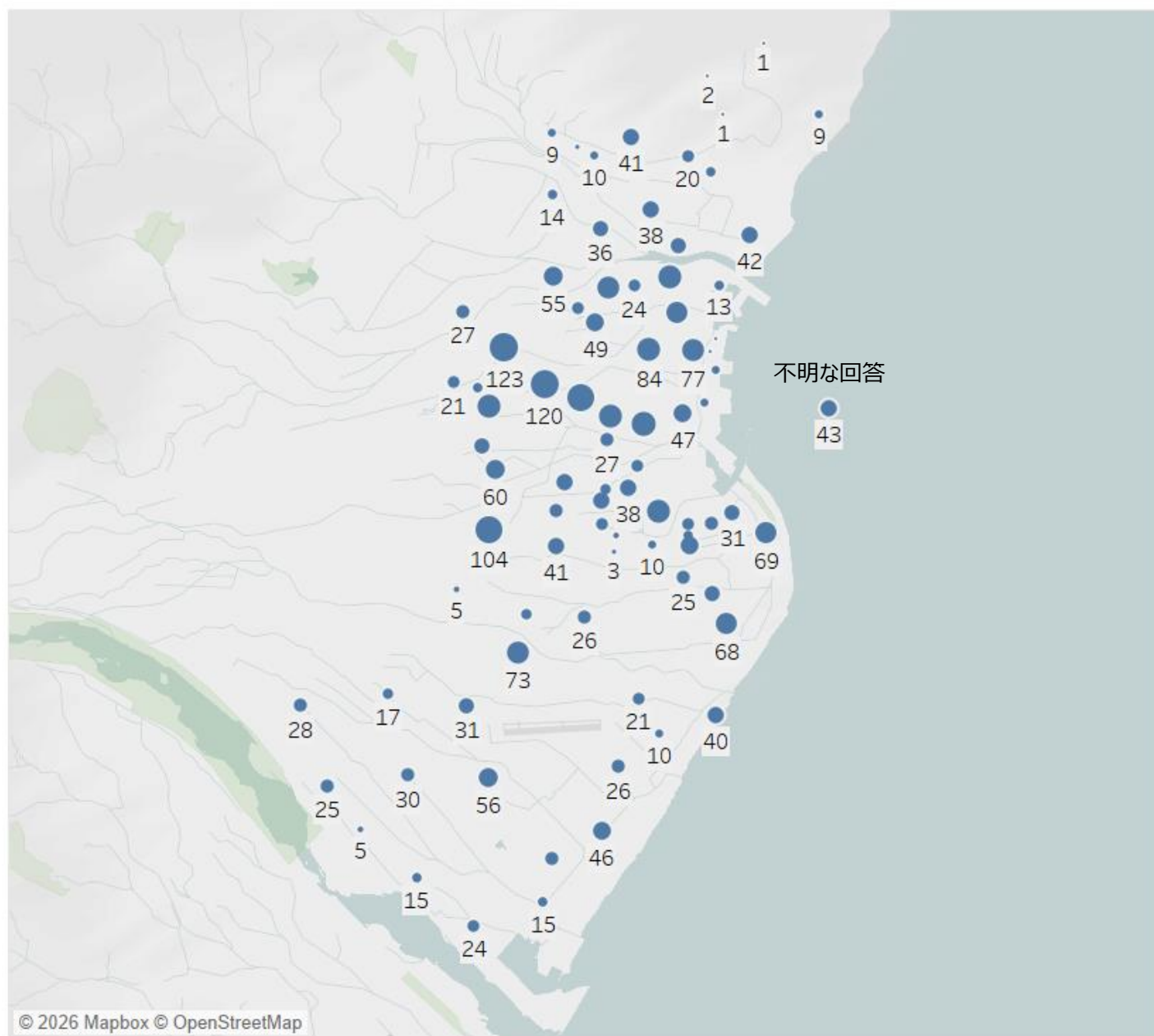
性別	回答数	率
男性	1,180	38.7%
女性	1,857	60.9%
その他	11	0.4%
総計	3,048	100.0%



年代	回答数	率
10代	31	1.0%
20代	66	2.2%
30代	184	6.0%
40代	419	13.7%
50代	764	25.1%
60代	869	28.5%
70代	638	20.9%
80代以上	77	2.5%
未回答	0	0.0%
総計	3,048	100.0%



令和7年度ウェルビーイングアンケート回答数【郵便番号】

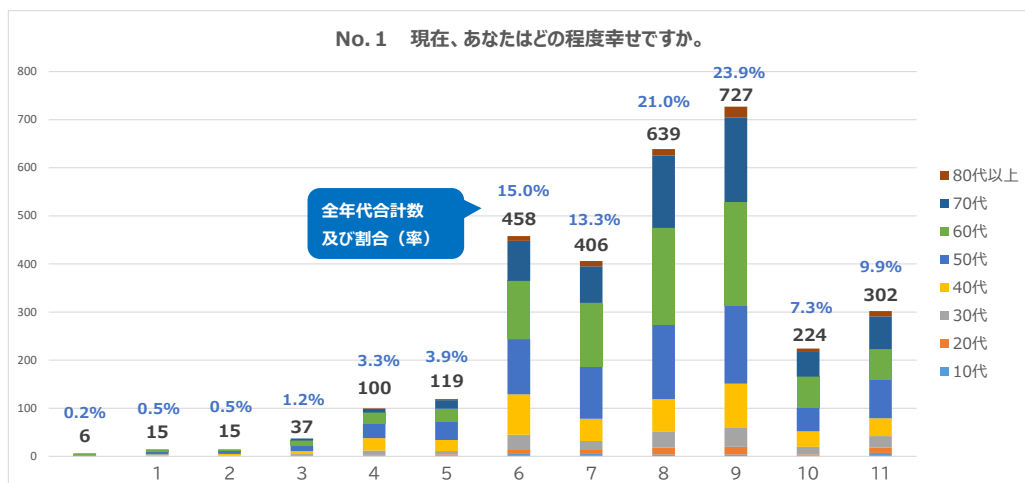


※Tableau Desktopにて作成

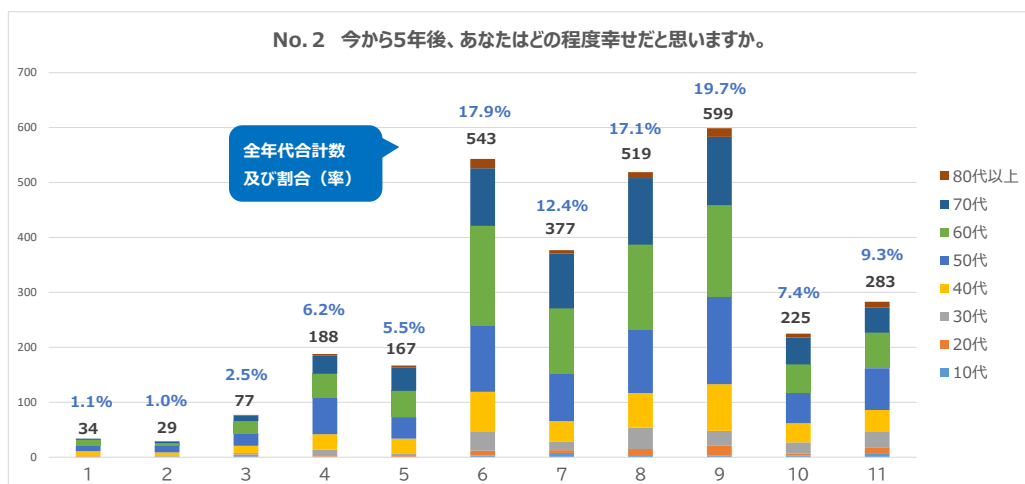
郵便番号	地域名	回答数	率
4210201	上小杉	31	1.0%
4210202	下小杉	10	0.3%
4210203	藤守	26	0.9%
4210204	高新田	46	1.5%
4210205	宗高	56	1.8%
4210206	上新田	17	0.6%
4210211	吉永	28	0.9%
4210212	利右衛門	15	0.5%
4210213	飯淵	24	0.8%
4210214	中島	15	0.5%
4210215	西島	5	0.2%
4210216	相川	25	0.8%
4210217	上泉	28	0.9%
4210218	下江留	30	1.0%
4250001	花沢	1	0.0%
4250002	吉津	2	0.1%
4250003	高崎	1	0.0%
4250004	坂本	41	1.3%
4250005	方ノ上	10	0.3%
4250006	関方	3	0.1%
4250007	策牛	9	0.3%
4250011	小浜	9	0.3%
4250012	浜当目	42	1.4%
4250013	岡当目	31	1.0%
4250014	中里	38	1.2%
4250015	石脇上	20	0.7%
4250016	石脇下	14	0.5%
4250021	中港	13	0.4%
4250022	本町	77	2.5%
4250023	新屋	1	0.0%
4250024	北浜通	1	0.0%
4250025	城之腰	11	0.4%
4250026	焼津	84	2.8%
4250027	栄町	69	2.3%
4250028	駅北	85	2.8%
4250031	小川新町	47	1.5%
4250032	鰯ヶ島	10	0.3%
4250033	小川	27	0.9%
4250034	与惣次	38	1.2%
4250035	東小川	89	2.9%
4250036	西小川	79	2.6%
4250037	南小川	24	0.8%
4250038	黒石	17	0.6%

郵便番号	地域名	回答数	率
4250041	石津	88	2.9%
4250042	石津港町	31	1.0%
4250043	石津中町	25	0.8%
4250044	石津向町	24	0.8%
4250045	祢宜島	21	0.7%
4250046	三右衛門新田	44	1.4%
4250047	東祢宜島	5	0.2%
4250048	東道原	3	0.1%
4250051	田尻北	69	2.3%
4250052	田尻	68	2.2%
4250053	すみれ台	31	1.0%
4250054	一色	40	1.3%
4250055	道原	38	1.2%
4250056	下小田中町	12	0.4%
4250057	下小田	49	1.6%
4250058	北新田	25	0.8%
4250059	下小田上町	10	0.3%
4250061	中根	25	0.8%
4250062	中根新田	41	1.3%
4250063	本中根	17	0.6%
4250064	三和	26	0.9%
4250065	惣右衛門	21	0.7%
4250066	大島	73	2.4%
4250067	治長請所	5	0.2%
4250068	中新田	104	3.4%
4250071	三ヶ名	111	3.6%
4250072	大住	60	2.0%
4250073	小柳津	31	1.0%
4250074	柳新屋	81	2.7%
4250075	西焼津	13	0.4%
4250076	小屋敷	21	0.7%
4250077	五ヶ堀之内	120	3.9%
4250081	大栄町	24	0.8%
4250082	大村	74	2.4%
4250084	大村新田	22	0.7%
4250085	塩津	49	1.6%
4250086	小土	123	4.0%
4250087	保福島	27	0.9%
4250088	大覚寺	55	1.8%
4250091	八楠	36	1.2%
4250092	越後島	14	0.5%
-	不明な回答	43	1.4%
総計		3,048	100.0%

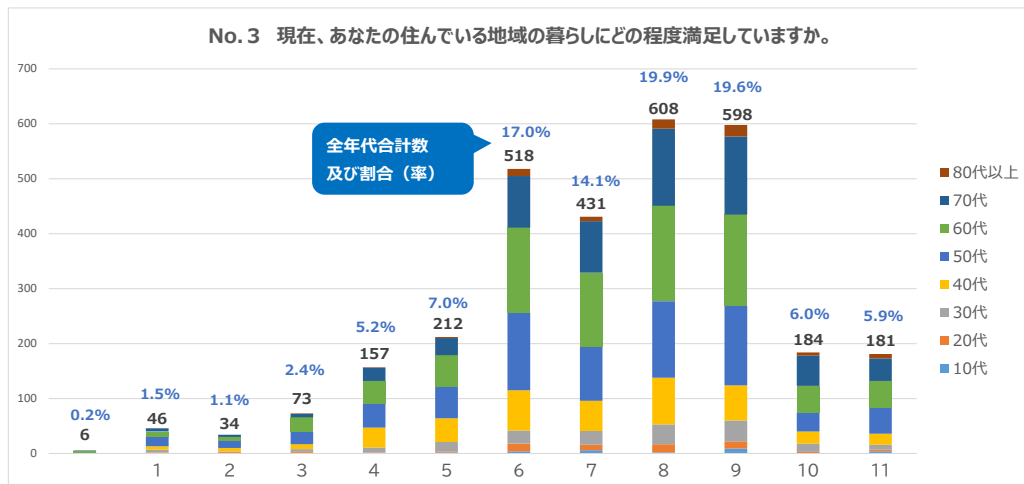
◆標準設問① 幸福度



現在、あなたはどの程度幸せですか。 No.1	列ラベル 10代	20代	30代	40代	50代	60代	70代	80代以上	総計	率
1		1			3	6	4	1	6	0.2%
2			2	3	7	2	1		15	0.5%
3		1	2	6	11	11	4		37	0.5%
4		2	1	9	26	30	23	8	100	1.2%
5		1	3	7	23	38	27	18	119	3.3%
6		5	8	32	84	115	121	83	458	3.9%
7		5	8	19	46	109	132	76	406	15.0%
8		4	14	34	67	155	201	151	639	13.3%
9		4	16	39	92	162	216	176	727	20.9%
10		1	3	16	32	49	65	51	224	23.9%
11		7	11	24	37	80	64	68	302	7.4%
総計		31	66	184	419	764	869	638	3048	100.00%

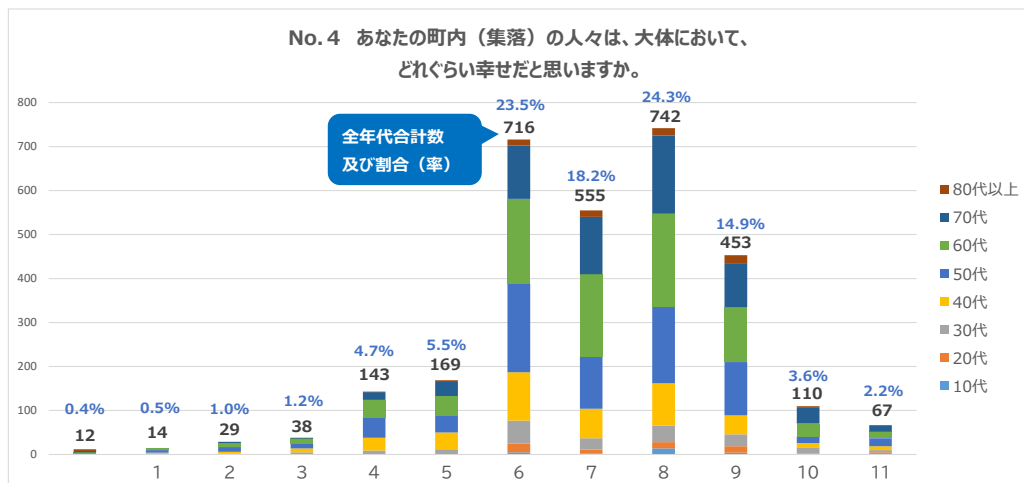


今から5年後、あなたはどの程度幸せだと思いますか。 No.2	列ラベル 10代	20代	30代	40代	50代	60代	70代	80代以上	総計	率
1		1	1	9	10	11	2		34	1.1%
2			2	7	13	4	3		29	1.0%
3		2	3	13	23	22	10	1	77	2.5%
4		1	1	12	28	66	44	3	188	6.2%
5			2	4	28	39	48	4	167	5.5%
6		3	9	34	73	120	105	17	543	17.9%
7		8	5	15	38	86	119	100	377	12.4%
8		4	11	39	63	116	154	121	519	17.1%
9		3	18	27	85	159	167	124	599	19.7%
10		3	4	20	35	56	51	49	225	7.4%
11		6	12	28	40	76	65	46	283	9.3%
総計		31	66	184	419	764	867	635	3041	100.00%



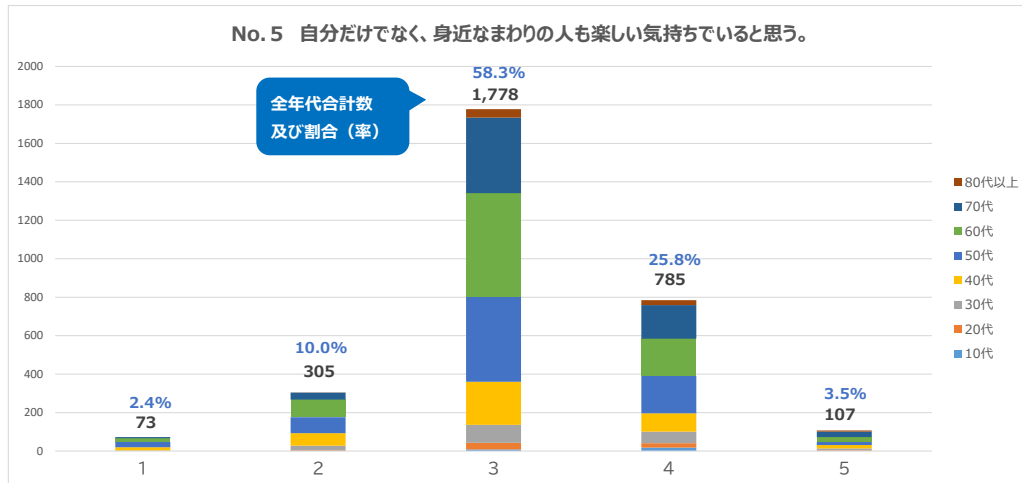
現在、あなたの住んでいる地域の暮らしにどの程度満足していますか。

現在、お住まいの出発している地域の暮らしにどの程度満足していますか。											
No.3	列ラベル	10代	20代	30代	40代	50代	60代	70代	80代以上	総計	率
						2	3	1		6	0.2%
1		1	1	5	6	18	9	6		46	1.5%
2		1	2	1	6	13	7	4		34	1.1%
3		1	2	5	9	23	26	6	1	73	2.4%
4		1	1	9	36	44	41	24	1	157	5.2%
5		2	2	17	43	58	57	31	2	212	7.0%
6		4	14	24	73	141	155	94	13	518	17.0%
7		6	10	25	55	99	134	94	8	431	14.1%
8		2	15	36	85	139	174	140	17	608	19.9%
9		9	13	38	64	145	166	142	21	598	19.6%
10			3	15	22	35	48	55	6	184	6.0%
11		4	3	9	20	47	49	41	8	181	5.9%
総計		31	66	184	419	764	869	638	77	3048	100.00%



あなたの町内(集落)の人々は、大体において、どれくらい幸せだと思いますか。

あなたの町内(集落)の人々は、大体において、どれぐらい幸せだと思いますか。											
No.4	列ラベル	10代	20代	30代	40代	50代	60代	70代	80代以上	総計	率
			1			1	3	3	4	12	0.4%
1		1			3	6	4			14	0.5%
2				2	4	11	9	3		29	1.0%
3		1		4	9	10	12	2		38	1.2%
4			3	6	29	47	39	18	1	143	4.7%
5		1		11	38	39	44	34	2	169	5.5%
6		5	20	52	110	202	192	121	14	716	23.5%
7		2	9	26	67	119	187	130	15	555	18.2%
8		14	14	38	96	175	210	178	17	742	24.3%
9		4	15	27	43	121	125	100	18	453	14.9%
10			2	13	11	15	29	36	4	110	3.6%
11		3	2	5	9	18	15	13	2	67	2.2%
総計		31	66	184	419	764	869	638	77	3048	100.00%

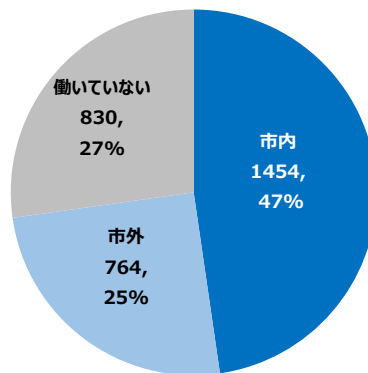


自分だけでなく、身近なまわりの人も楽しい気持ちでいると思う。 列ラベル											
No.5	10代	20代	30代	40代	50代	60代	70代	80代以上	総計	率	
1	1	1	1	18	28	19	6		73	2.4%	
2	2	4	22	65	83	92	36	1	305	10.0%	
3	8	35	93	224	443	538	393	44	1,778	58.3%	
4	18	23	60	95	194	194	175	26	785	25.8%	
5	2	4	8	17	16	26	28	6	107	3.5%	
総計	31	66	184	419	764	869	638	77	3,048	100.00%	

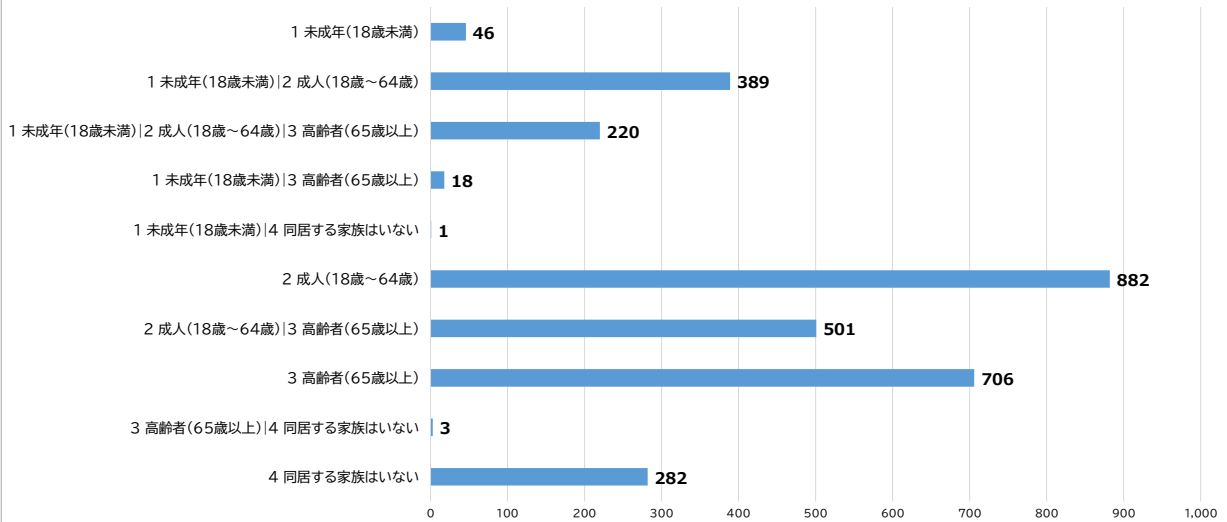
◆独自設問

No.52

あなたが働いている場所を選んでください

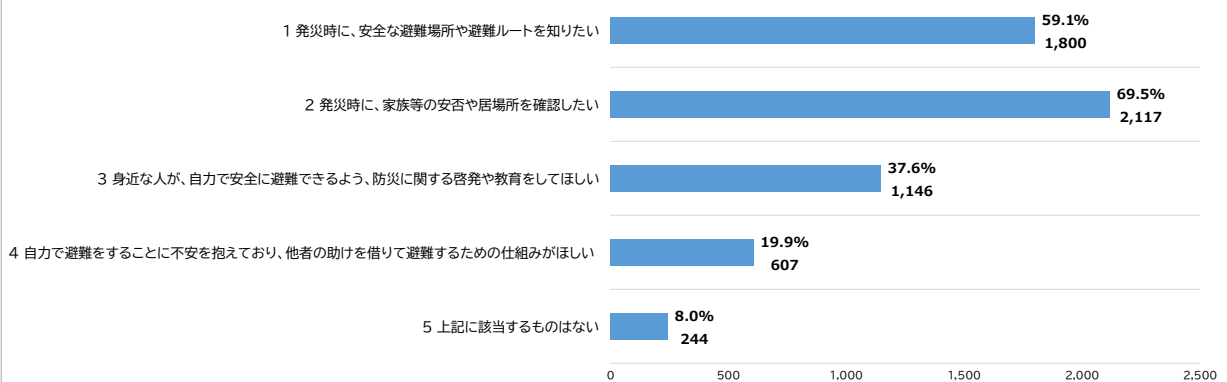


No.53 あなたが同居するご家族について、該当する項目をすべて選んでください



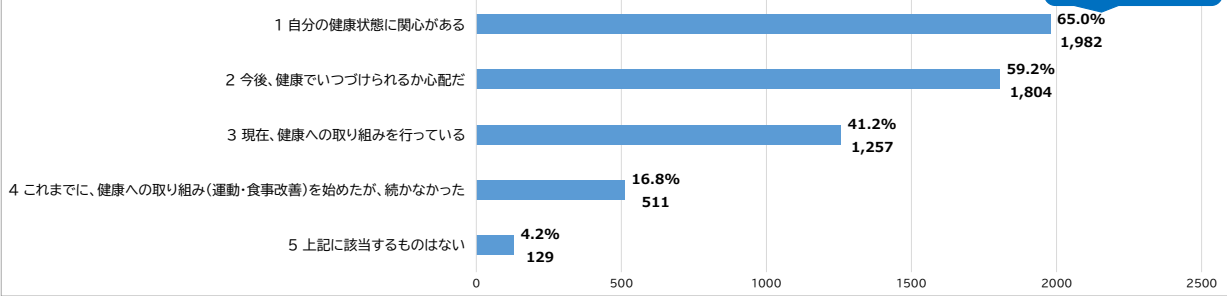
No.54 今後の焼津市のデジタルを活用した防災事業について、
あなたがあったら良いと思うものをすべて選んでください 〈複数選択〉

回答者数：3,048人
に対する割合



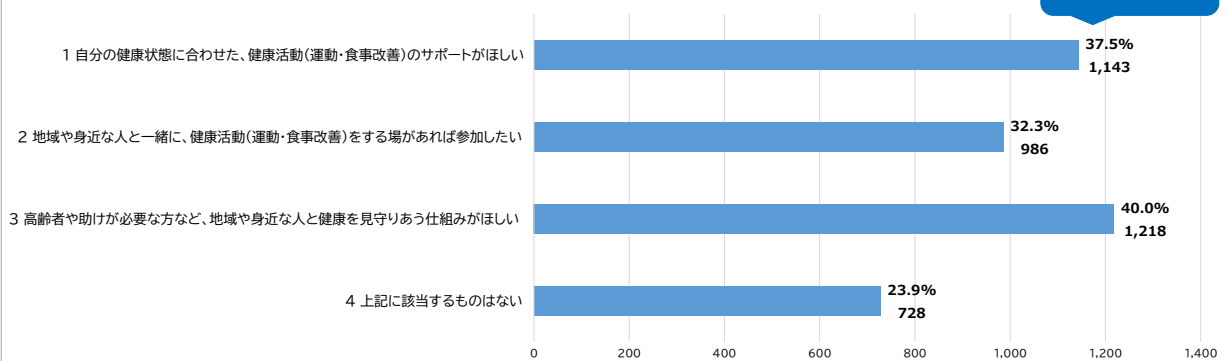
No.55 あなたの健康について、該当するものをすべて選んでください〈複数選択〉

回答者数：3,048人
に対する割合



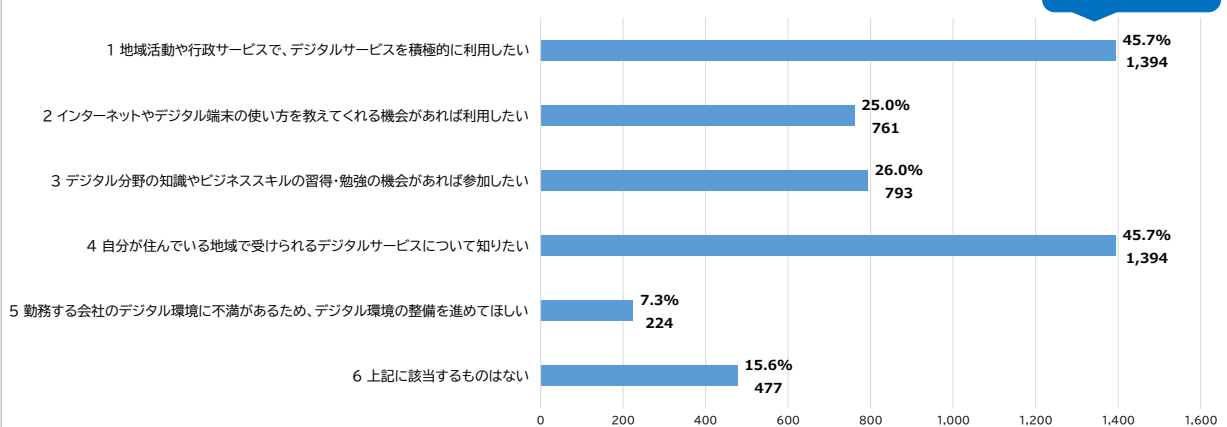
No.56 今後の焼津市のデジタルを活用した健康事業について、あなたがあつたら良いと思うものを選んでください〈複数選択〉

回答者数：3,048人
に対する割合



No.57 今後の焼津市でのデジタルを活用した暮らしについて、あなたがあつたら良いと思うものをすべて選んでください〈複数選択〉

回答者数：3,048人
に対する割合



No.58

あなたが普段(週1回以上)利用する情報通信機器をすべて選んでください〈複数選択〉

回答者数：3,048人
に対する割合

