

焼津市家庭内防災対策アンケート調査 結果報告書

1. 調査の目的

本調査は、地震災害の発生に備え、市民の皆様の家庭内での防災対策の取組状況を把握することを目的としています。

2. 調査期間

令和7年6月1日（日）～令和7年9月30日（火）

3. 調査対象

大富第18自治会、大富第19自治会、大富第20自治会

4. 調査方法

広報やいづ及び焼津市ホームページ、焼津市公式LINEによる周知
御希望いただいた自主防災会様への回答用紙の配布 等

5. 回答方法

回答用紙への回答及びWEB回答の併用

6. 回答件数

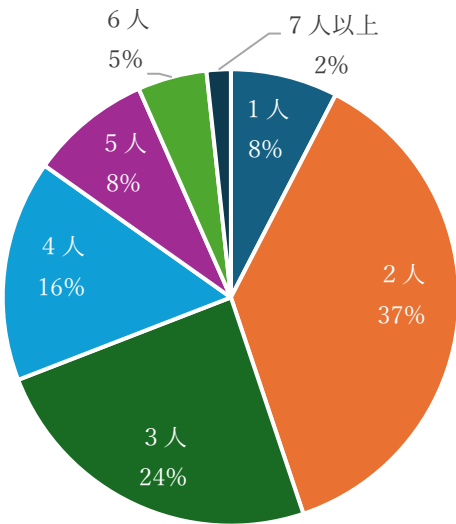
408件（世帯）

Q 2. 世帯の人数を教えてください

大富地区

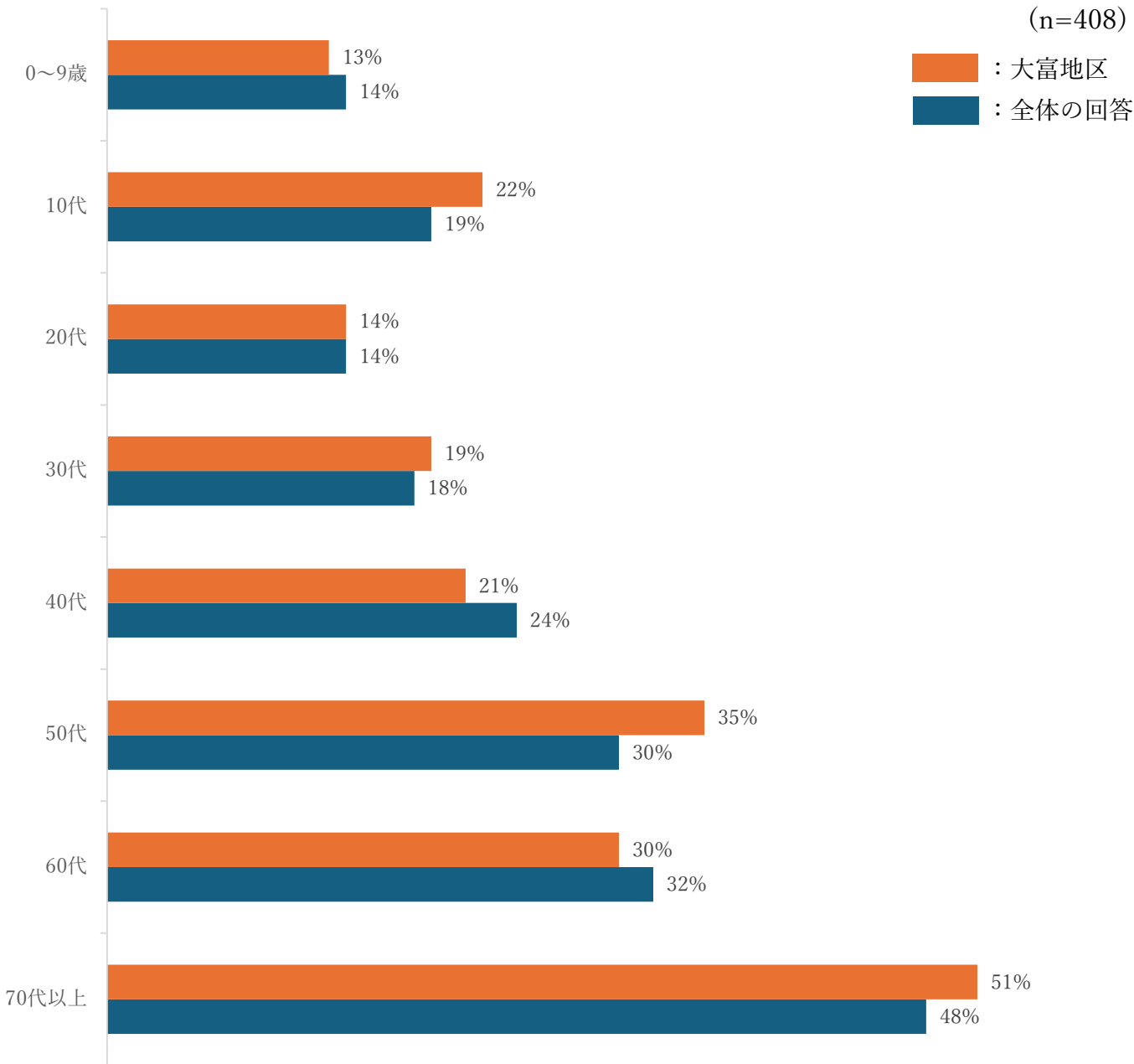
(参考) 全体の回答

1 人	12%
2 人	34%
3 人	23%
4 人	18%
5 人	8%
6 人	4%
7 人以上	1%



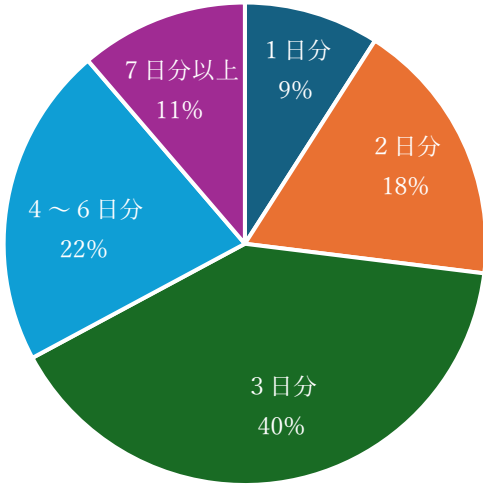
(n=408)

Q 3. 世帯員の年齢層について教えてください (例: 夫婦が2人が40代、子ども2人が10代の世帯の場合、10代と40代を選択してください)



Q4. ご自宅で備蓄している食料は何日分ですか
※平常時の食料も含めてご回答ください

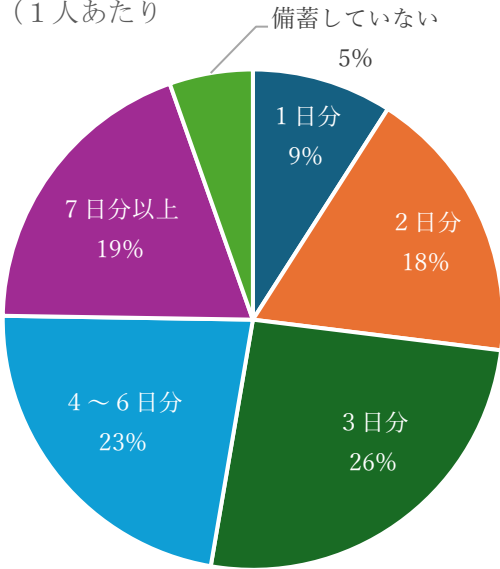
(参考) 全体の回答	
1 日分	11%
2 日分	21%
3 日分	41%
4～6 日分	18%
7 日以上	9%



(n=408)

Q5. ご自宅で備蓄している飲料水（1 人あたり 1 日 3 リットル）は何日分ですか

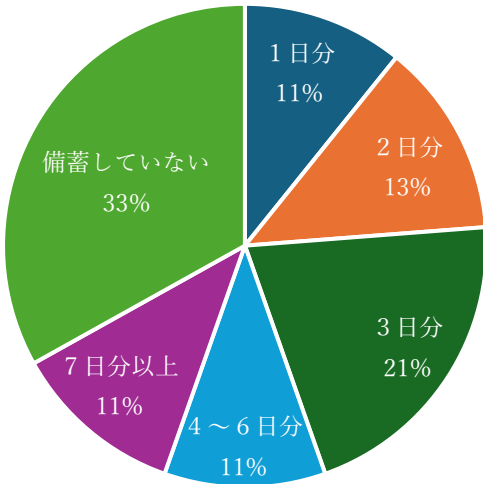
(参考) 全体の回答	
1 日分	10%
2 日分	20%
3 日分	29%
4～6 日分	20%
7 日以上	15%
備蓄していない	6%



(n=408)

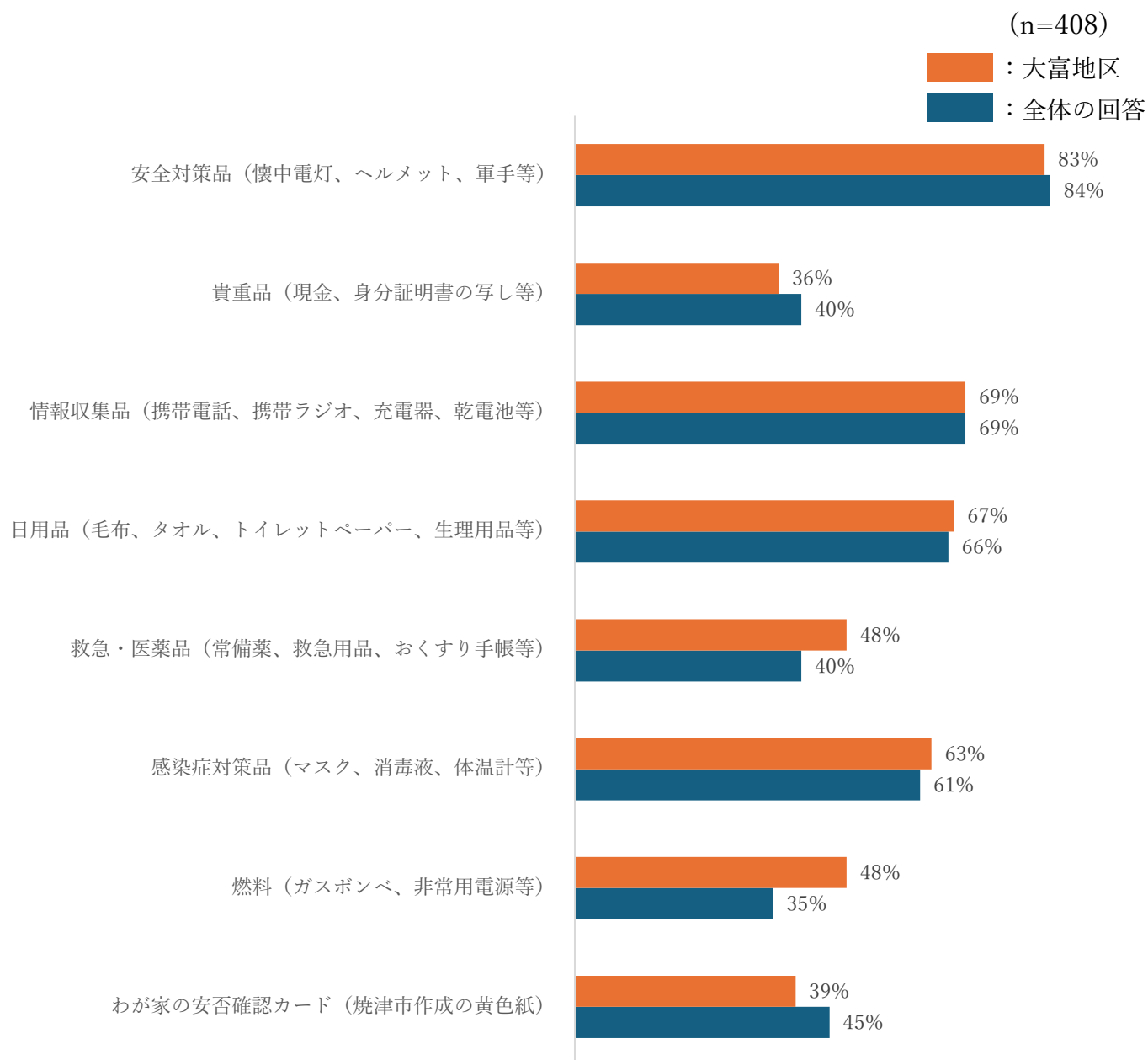
Q6. ご自宅が断水している際も使用できる災害用トイレを何日分備蓄していますか
※1 人あたり 1 日 5 回分を目安としてご回答ください

(参考) 全体の回答	
1 日分	12%
2 日分	13%
3 日分	17%
4～6 日分	11%
7 日以上	10%
備蓄していない	37%

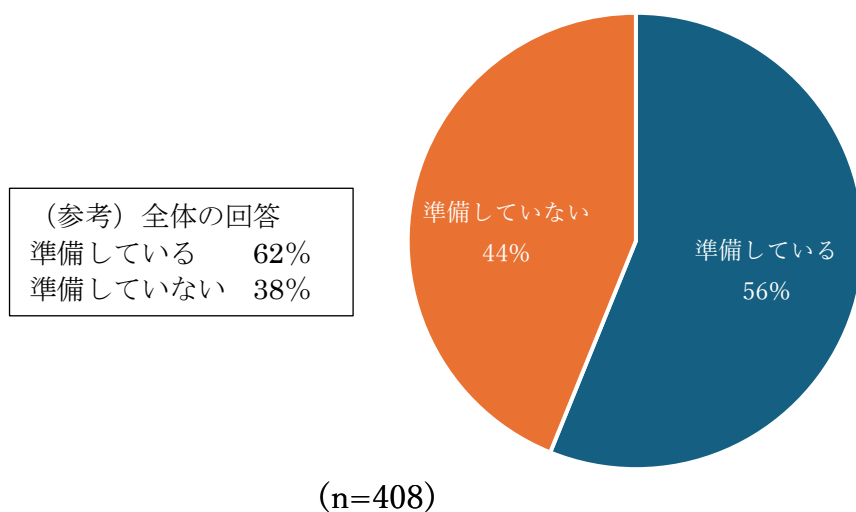


(n=408)

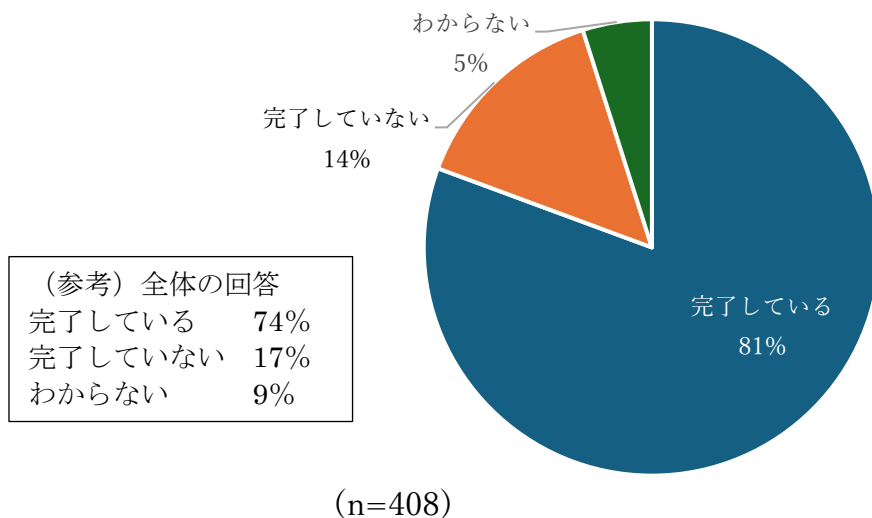
Q7. 食料、飲料水、災害用トイレ以外に備蓄しているものを教えてください（複数回答可）



Q8. 避難するときいつでも持ち出せるよう、非常持ち出し品を詰めたバッグを準備していますか

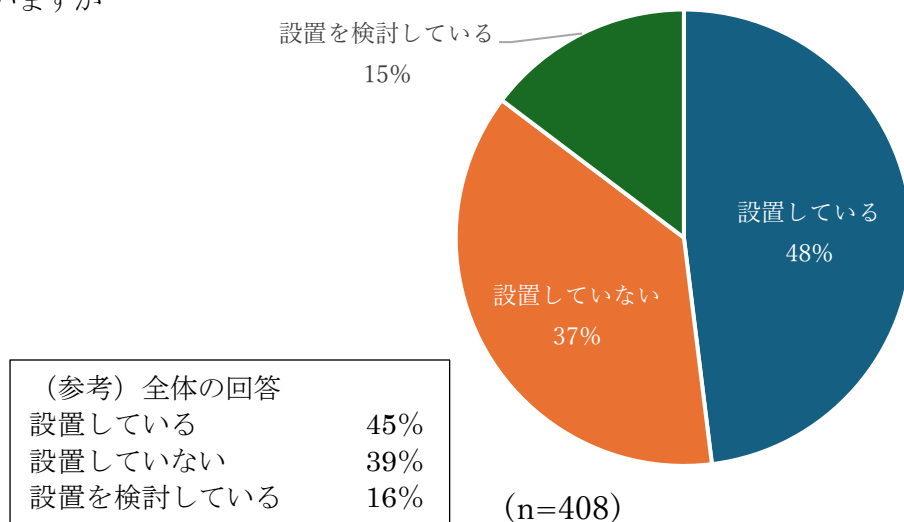


Q9. ご自宅の耐震補強は完了していますか（1981年（昭和56年）5月31日以前に建築された木造住宅が対象になります。対象外の住宅にお住まいの方は「完了している」を選択してください。）



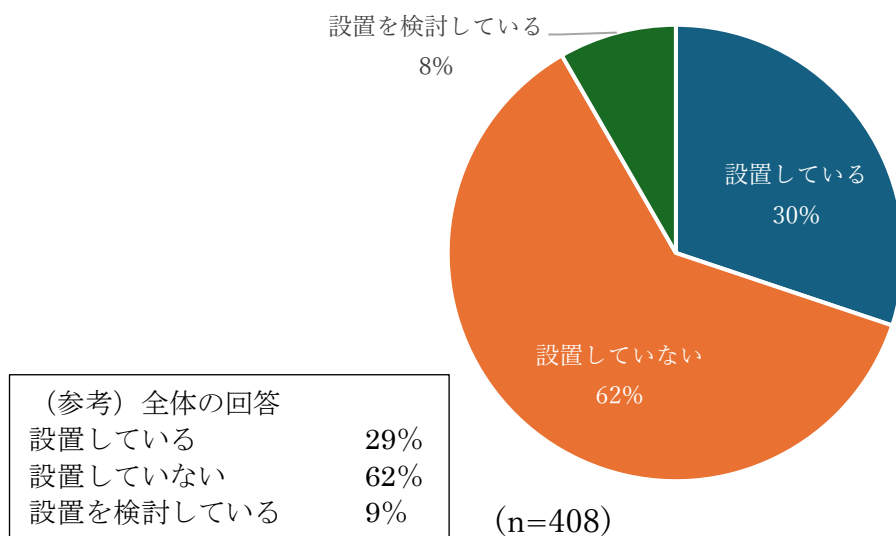
(参考) 全体の回答	
完了している	74%
完了していない	17%
わからない	9%

Q10. ご自宅に家具転倒防止器具（つっぱり棒、転倒防止金具、ガラスの飛散防止フィルム等）を設置していますか



(参考) 全体の回答	
設置している	45%
設置していない	39%
設置を検討している	16%

Q11. ご自宅に感震ブレーカー※を設置していますか（※感震ブレーカー・・・地震を感知すると、分電盤のブレーカーを強制遮断して電源を止める装置のこと。設置することで通電火災を予防できます。）

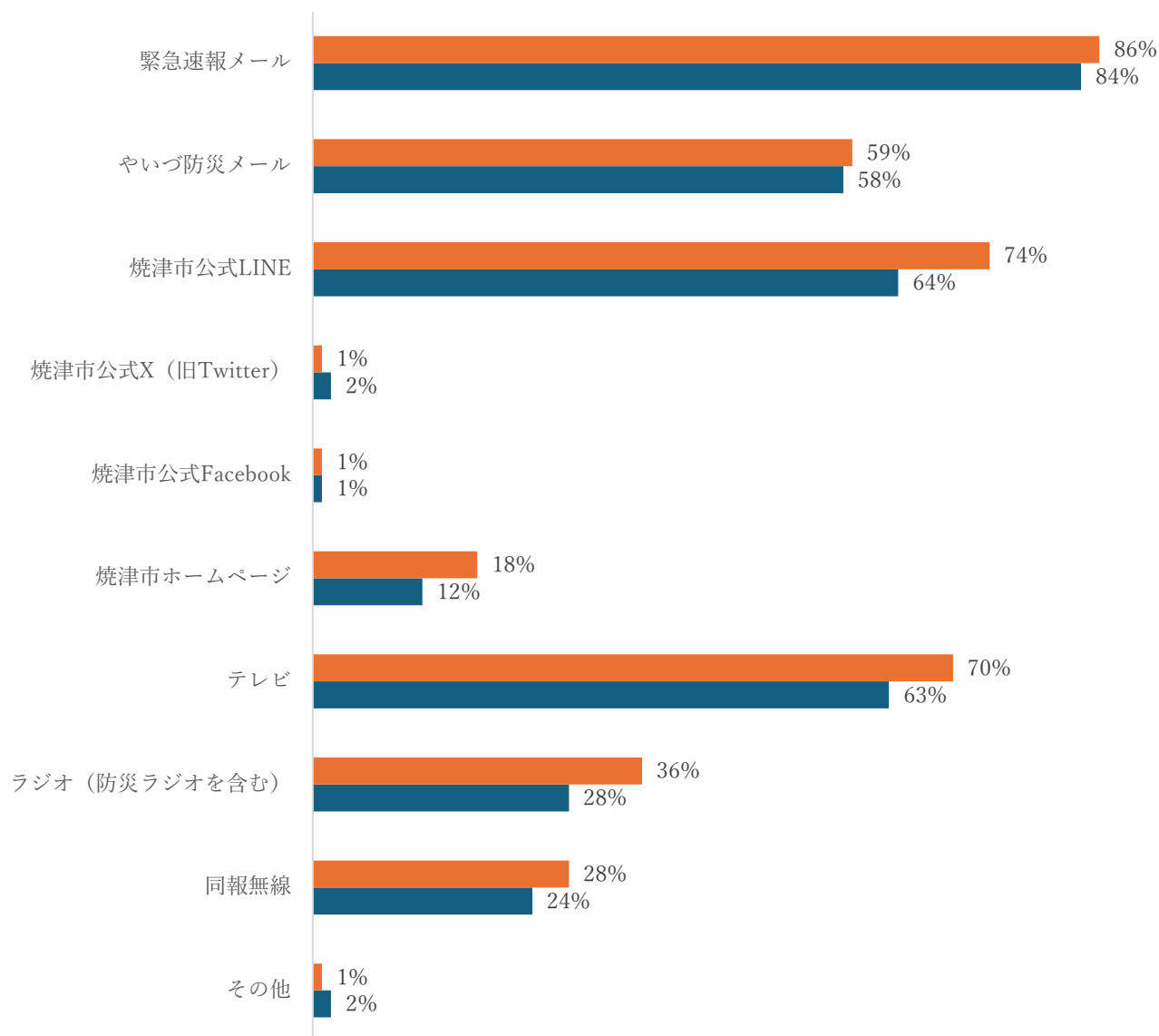


(参考) 全体の回答	
設置している	29%
設置していない	62%
設置を検討している	9%

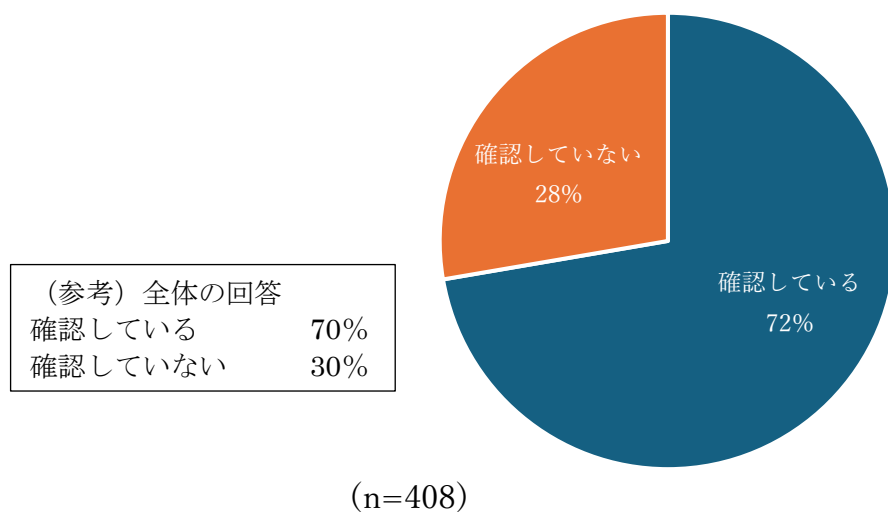
Q 1 2. 災害情報を入手するための手段を教えてください

(n=408)

■ : 大富地区
■ : 全体の回答



Q 1 3. ハザードマップを使用して自宅周辺の災害リスク (地震津波、洪水、土砂災害)を確認していますか



Q14. 発災時の避難先を決めていますか（ご自宅の被災状況に応じて避難先の選択肢が変わると思われる

ので、検討している選択肢を複数回答していただいて構いません）

（n=408）

