

⑧ 排水の全計数率の測定

【測定法】

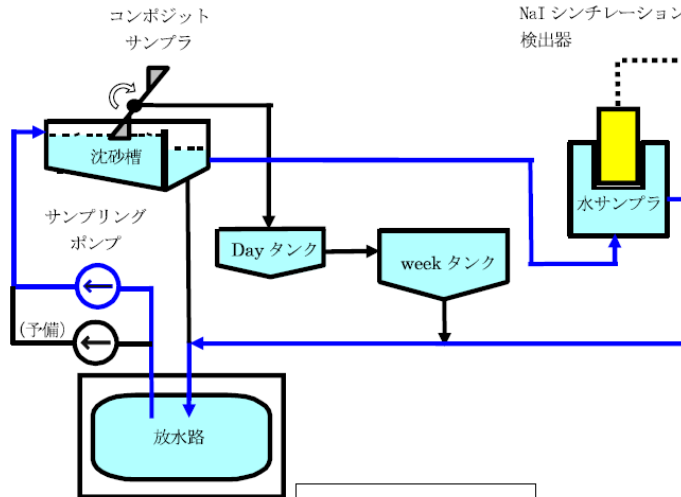
- 発電所内で発生した排水（放射性液体廃棄物、洗濯水等）をタービンで使用した蒸気冷却用海水とともに海域へ放出する際、放水路を流れる排水の一部を取り出し、 γ 線の計数率を測定する。この測定に使用する装置を**放水口モニタ**と呼んでいる。
- 放水口モニタは、放水路を流れる排水の一部を取り出すサンプリング装置、水サンプラ、NaIシンチレーション検出器等で構成される。
- 放水路から取り出した排水は、沈砂槽で砂をある程度沈降させ、検出器を装備した水サンプラ内へ導入し、連続で γ 線を測定する。放水路を流れる排水が少なくなっても、停止することなく測定し続けている。
- また、沈砂槽の水は、コンポジットサンプラで一定周期毎にサンプリングし、Dayタンクに1日分、Weekタンクに1週間分のサンプル水を溜めている。放水口モニタの測定値に異常があった場合、Dayタンク又はWeekタンクのサンプル水の放射能を測定することにより、異常の有無を確認することができる。
- 測定値は、検出器に入射した γ 線の1秒間あたりの数（計数率）を意味する「cps」（count per secondの略）という単位で表示される。
- データは、浜岡原子力発電所の中央制御室で監視・記録されるとともに、テレメータシステムにより県環境放射線監視センターへ送信される。

放水口の位置



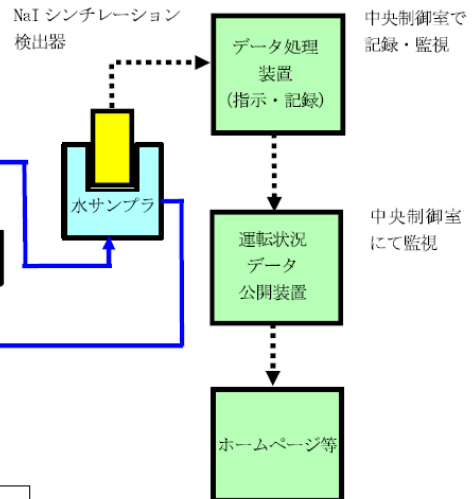


放水口モニタの構成

【サンプリング装置】



【モニタ】



【調査のポイント】

- 陸域だけでなく、**海域への予期しない放射性物質の放出を早期に検出するための測定が必要だが、敷地外での測定が困難なため、中部電力が実施する放水口モニタの測定を平常時モニタリングに位置付けている。**
 - 発電所敷地内には4か所の放水口モニタがある。中部電力では、従来から防災目的で放水口モニタによる排水の連続測定を行っていたが、令和2年度から技術会における測定計画に組み入れた。
 - 測定値は、降雨がない通常時で約5～10cpsの範囲である。**降雨等による自然放射性核種の変動によって測定値が上昇することがある。**
-
- 発電所敷地内の雨水は、一般排水桝を通じて放水路に流入する。排水に雨水が流入すると、雨水中の自然放射性核種の影響により、放水口モニタの値が上昇することがある。(数10cpsとなることもある。)
 - プラントの状態によって、放水路を流れる排水の流量に大きな差がある。プラント運転中では排水の流量が多いため、雨水の流入があっても希釈効果は大きくなる。一方、プラント停止中や廃止措置中の1, 2号機では排水の流量が少ないため、降雨の影響を受けやすい。
 - 特に、1, 2号機放水口モニタは、次の理由から降雨の影響を受けやすく、他のプラントよりも測定値が上昇する傾向がある。
 - 雨水を含む発電所敷地内の約70%の一般排水の流入や一般河川からの流入がある。
 - 廃止措置中のプラントであるため、冷却用海水の量が少ない。
 - サンプル水の砂の量は、海の荒れや台風等により異なるため、毎週、放水口モニタを停止して沈砂槽の砂の堆積状況を確認している。水サンプル内の砂の堆積による測定値の上昇や配管内の砂の堆積によってサンプル水の汲み上げができなくなると、砂の除去のために、数日間、放水口モニタを停止し、清掃を行う。

別記1 測定値の表示方法

環境試料中の放射能の測定値については、当技術会が定める評価方法において「原則として有効数字2桁」で記載することとしている。

この「原則として」にしている理由は、有効数字2桁にした場合に、標準偏差の1桁目が放射能値の2桁目よりも低位になることがあるため、放射能値を「標準偏差の有効数字1桁目まで記載する」*ことにより、有効数字が3桁以上になる場合があるためである。

放射能値と標準偏差の表記の仕方は、以下の3パターンがある。

(パターン1) 放射能値2桁±標準偏差1桁

(例) $0.04154 \pm 0.008818 \Rightarrow 0.042 \pm 0.009 \Rightarrow 0.042$ (測定値)

(パターン2) 放射能値2桁±標準偏差2桁

(例) $0.09938 \pm 0.01352 \Rightarrow 0.099 \pm 0.014 \Rightarrow 0.099$ (測定値)

(パターン3) 放射能値3桁以上±標準偏差1桁

(例) $74.72 \pm 0.7039 \Rightarrow 74.7 \pm 0.7 \Rightarrow 74.7$ (測定値)

※ 過去には、測定値の表記を全て有効数字2桁で統一していた時期があったが、2008年(平成10年)度第2回の技術会において、当時の顧問から、国の「環境放射線モニタリング中央評価専門部会」において示された、「標準偏差の有効数字1桁目までを記載する」との考え方を採用すべきとの指摘を受けて対応したものである。(パターン3の例のケースに適用)

別記2 測定目標値

モニタリングの目的を実現するため、現在の技術的水準を踏まえ、最低限測定することが必要な検出可能レベル（検出下限値）を「測定目標値」として設定している。測定目標値の一部を以下に示す。

(1) 周辺住民等の被ばく線量の推定及び評価

ア ゲルマニウム半導体検出器による機器分析

試料	測定目標値				単位	供試量
	Co-60	I-131	Cs-134	Cs-137		測定時間
農産物・海産生物	0.2	—	0.2	0.4	Bq/kg 生	灰 40g 相当 50,000 秒
農産物・海産生物 (直接法)	—	0.8	—	—	Bq/kg 生	2×10 ³ cm ³ 相当 20,000 秒

イ 放射性ストロンチウム分析

試料	測定目標値	単位	供試量
	Sr-90		測定時間
農産物・海産生物	0.2	Bq/kg 生	灰 10g 相当 80 分

(2) 環境における放射性物質の蓄積状況の把握

ゲルマニウム半導体検出器による機器分析

試料	測定目標値	単位	供試量
	Cs-137		測定時間
土壌・海底土	3	Bq/kg 乾土	100g 乾土 50,000 秒

(3) 緊急事態が発生した場合への平常時からの備え

ア ゲルマニウム半導体検出器による機器分析

試料	測定目標値			単位	供試量
	Co-60	Cs-134	Cs-137		測定時間
土壌	3	3	3	Bq/kg 乾土	100g 乾土 50,000 秒

イ 放射性ストロンチウム分析

試料	測定目標値	単位	供試量
	Sr-90		測定時間
陸水	0.4	mBq/L	100L 80 分
土壌	0.4	Bq/kg 乾土	100g 乾土 80 分

ウ トリチウム分析

試料	測定目標値	単位	供試量
	H-3		測定時間
陸水・海水	1	Bq/L	50mL 10分×20回×3サイクル

エ プルトニウム分析

試料	測定目標値		単位	供試量
	Pu-238	Pu-239+240		測定時間
土壌	0.04	0.04	Bq/kg 乾土	50g 乾土 24 時間

別記3 品質保証

測定実施機関は、得られたデータの品質が客観的に見て、適切なレベルに維持されていることを保証するため、次のことを行っている。

1 定期的な保守点検等

使用している測定器については、定期的に保守点検を行い、性能が適切に維持されていることを確認する。また、性能等が適切に維持可能な時期において測定器を更新する。

校正については、国家標準とトレーサブルな校正用線源や校正用機器を使用する。

2 精度管理

放射能測定の精度管理として、定期的に、分析専門機関である（公財）日本分析センターとの間で ISO/IEC17043：2010「適合性評価-技能試験に対する一般要求事項」（JIS Q 17043：2011）に準じ、分析の妥当性を確認する。

また、空間放射線量率の測定については、定期的に実用線源を用いた確認校正（JIS Z 4511:2005）を行う。

3 職員の教育訓練

測定に携わる職員については、モニタリングに係る知識及び技能を取得するため、OJTによる訓練の実施や外部機関の研修を受講する。

4 委託先調査

前処理や分析の一部については、民間機関へ委託しているため、当該委託先における品質保証体制の適切性等について調査する。

第3 用語の解説

以下は、「浜岡原子力発電所周辺環境放射能調査結果」を理解する上で必要となる用語について解説したものである。

〔ア行〕

IAEA（国際原子力機関）

International Atomic Energy Agency の略称。
「国際原子力機関」の項を参照。

ICRP（国際放射線防護委員会）

International Commission on Radiological Protection の略称。
「国際放射線防護委員会」の項を参照。

ICP-MS

Inductively Coupled Plasma-Mass Spectrometry の略称。
重金属の測定などに使われる汎用的な測定装置。原子をイオン化し、その質量と電荷を利用して原子の種類や同位体を識別し、個別に検出する。

INES（国際原子力・放射線事象評価尺度）

International Nuclear and Radiological Event Scale の略称。

α （アルファ）線

α 壊変（原子番号が2減少、質量数が4減少）によって原子核から放出される α 粒子。運動エネルギーを持った He-4 の原子核である。

UNSCEAR（原子放射線の影響に関する国連科学委員会）

United Nations Scientific Committee on the Effects of Atomic Radiation の略称。
「（原子放射線の影響に関する）国連科学委員会」の項を参照。

1時間平均値（線量率）

1時間当たりの空間放射線量の平均をいう。実際の測定は、2分間隔で実施しているため、継続した30回分を平均して算出している。

ウォッシュアウト

大気中の塵埃に付着して浮遊している放射性物質が降雨により洗い落とされ、雲の下の空間から放射性物質が除去される現象をいう。

宇宙線による自然生成

宇宙線とは、銀河系や恒星、太陽において電磁場で加速されることによって生成された高速の素粒子や重粒子等が、宇宙から地球上へ降り注ぐ放射線をいう。高エネルギーの宇宙線は、大気圏へ侵入するときに、大気中の原子核と種々の反応を起こし、中性子やミュー粒子等の二次宇宙線を生成する。さらに、これらが大気中の原子核と衝突することで、トリチウム、ベリリウム7等の反応生成物を生じさせる。

液体シンチレーションカウンタ

低エネルギーのベータ線を放出する放射性核種の量を測る測定装置である。試料を液体シンチレータ（キシレン、トルエン等の有機溶媒中に蛍光体を溶かし込んだもの）と混合すると、放出された放射線のエネルギーに応じた光がシンチレータから発生するので、これを電気信号に変換し測定する。

NaI シンチレーション検出器

モニタリングステーションに設置し、空間放射線量率を高感度で測定する装置。放射線検出器にヨウ化ナトリウムの結晶（少量のタリウムを含む）を使用している。この結晶に放射線（主にガンマ線）が当たると蛍光を発生し、この光を光電子に変換して電気信号として測定する。

エリアモニタリング設備等

発電所内の格納容器雰囲気モニタ、燃料交換エリア換気モニタ、モニタリングポスト等のことをいう。

格納容器雰囲気モニタは、原子炉格納容器に設置している電離箱検出器で原子炉から放出される γ 線を測定し、中央制御室で監視している。（測定範囲 $10\sim 10^8\text{mSv/h}$ ）

燃料交換エリア換気モニタは、使用済燃料貯蔵エリアに設置しているシリコン半導体検出器で使用済燃料貯蔵プールから放出される γ 線を測定し、中央制御室で監視している。（測定範囲 $10^{-3}\sim 10\text{mSv/h}$ ）

なお、発電所のモニタリングポストは、モニタリングステーションと同様の設備で発電所周辺敷地境界付近の空間放射線量率を測定し、中央制御室で監視している。

〔力行〕

壊変

「崩壊」の項を参照。

核種

原子核の種類の意味。一般に、核種は原子番号と質量数によって一義的に決まる。

核種分析

環境試料中に含まれる放射性核種の種類と量を調べること。本調査では、ゲルマニウム半導体検出器を用いた機器分析によってセシウム 137 等のガンマ線を放出する放射性核種の種類と量を、放射化学分析によってストロンチウム 90 の量を、液体シンチレーション測定装置を用いた分析によってトリチウムの量をそれぞれ測定している。

核爆発実験等の影響

1940 から 60 年代にかけての諸外国の核爆発実験や 1986 年の旧ソ連チェルノブイリ原子力発電所の事故によって大量の人工放射性物質が環境中に放出され、我が国にも放射性降下物が降下した。このため、環境の放射能レベルが上昇したが、大気圏内核爆発実験が中止されてからは減少している。しかし、ストロンチウム 90 やセシウム 137 といった半減期の長いものは、近年でも日本中で環境試料から検出されていた。

また、東電事故によっても大量の人工放射性物質が環境中に放出された。この事故により、東日本を中心とした各地において、ヨウ素 131 等の短寿命核種が事故直後に検出され、セシウム 134 及びセシウム 137 等の長寿命核種は現在でも検出されている。

確定的影響と確率的影響

確定的影響は、身体に影響が現れる放射線の被ばく量（しきい値）がある影響のことをいい、「脱毛、不妊、白内障」などが挙げられる。しきい値以下であれば、放射線によって影響が引き起こされることはない。

一方、確率的影響はしきい値がなく、どんなに低い被ばく量でも被ばく量の増加に応じて影響が現れる確率も増加すると仮定するような影響のことをいい、「がん、遺伝障害」が挙げられる。また、その影響で発生した症状の重さは、受けた放射線量とは無関係である。

核分裂生成物

核分裂によってできた核種又はそのような核種（核分裂片）から放射性崩壊によってできた核種のことをいう。FP (Fission Products) とも略称される。核分裂によって生成される核種は主に質量数が 90 と 130 前後の核種が多く、代表的なものとして、ストロンチウム 90、ヨウ素 131、セシウム 137 などがある。

カリウム 40 (⁴⁰K)

原子番号 19、質量数 40、半減期約 13 億年の自然放射性核種。天然のカリウム中にその同位体として約 0.012% 含まれるため、人間の体内や動植物中等、カリウム元素が存在するあらゆる場所に存在して、放射線を放出している。

なお、カリウムは人間の必須栄養素であり、人体中の濃度はほぼ一定に保たれているため、カリウム 40 の濃度もほぼ一定である（数十ベクレル／キログラム）。体内に存在する放射性核種の中で最も放射能が大きいので、内部被ばく線量への寄与も大きい。

γ（ガンマ）線

エックス線や光と同じ電磁波である。多くの放射性原子核は、壊変後、励起状態の原子核になる。励起状態にある原子核が、より低いエネルギーの励起準位（又は基底準位）に遷移する際に放出される電磁波はγ線である。物質への透過力が極めて大きいので、遮蔽するためには、厚い鉄や鉛等の原子番号が高く質量と密度の大きい物質が必要である。この性質を利用して機器や建造物の非破壊検査が行われる。人間に対しては、外部被ばくの主な原因となる。人工放射性核種のうちコバルト 60 やセシウム 137 等がγ線を放出する。自然放射性核種ではカリウム 40 やビスマス 214 等がγ線を放出する。

機器分析

放射性核種が放出するγ線は特有のエネルギーを持つため、γ線のエネルギーごとの量を調べることで、放射性核種の種類とその放射能を知ることができる。このγ線の測定にゲルマニウム半導体検出器が用いられ、その分析法を機器分析という。

緊急事態

原子力災害対策指針（原子力災害対策特別措置法第 6 条の 2 の規定により原子力規制委員会が原子力災害対策の円滑な実施を確保するために定めた指針）に基づく警戒事態、施設敷地緊急事態及び全面緊急事態をいう。

緊急時モニタリング

原子力災害対策指針（原子力災害対策特別措置法第 6 条の 2 の規定により原子力規制委員会が原子力災害対策の円滑な実施を確保するために定めた指針）に基づく施設敷地緊急事態及び全面緊急事態（放射性物質又は放射線の異常な放出又はそのおそれがあるとき）に実施する環境放射線モニタリングのことをいう。

空間放射線

空間を飛び交う放射線のことである。着目している空間に存在している放射性核種から放出される場合と、着目している空間外から入射してくる場合があるため、必ずしも空間中の放射性核種の濃度には依存しない。主に、外部被ばくに寄与する γ 線、宇宙線等が考慮される。

グレイ (Gy)

吸収線量（人体や物質に対して、単位質量当たり吸収された放射線のエネルギー量）を表す単位。放射線被ばくによる確定的影響の度合いを推定するために用いることがある。

物質1キログラム当たり1ジュールのエネルギーが吸収された場合、1グレイ (Gy) の吸収線量があったとして定義する。

空間放射線量は、空気に対する吸収線量を測定する。

ミリグレイ (mGy) は、グレイの千分の一である。

ナノグレイ (nGy) は、グレイの十億分の一である。

蛍光ガラス線量計 (RadiophotoLuminescence glass Dosimeter, RPLD)

空間放射線量の積算線量測定に用いられる装置（線量計）である。

RPLDの素子は銀イオンを含むリン酸ガラスで構成されており、これに放射線が当たると、そのエネルギーを吸収、蓄積する。この状態の素子に紫外線を当てると、吸収した放射線量に応じた蛍光を発生する。この蛍光を光電子に変換して電気信号として測定することにより、吸収した放射線量を知ることができる。

ゲルマニウム半導体検出器

γ 線の検出に用いられる検出器である。波高分析装置と組み合わせることにより得られる γ 線スペクトルを解析することにより、 γ 線放出核種の種類と量を精密に調べることができる。

計数誤差

放射性核種が放射線を放出して他の物質に変化する現象を放射性壊変というが、この現象は確率的現象の一つで、ある1個の放射性核種がいつ壊変するか予測できない。

そのため、同じ試料を同じ時間だけ測定しても、毎回同じ数の放射線が検出されるわけではなく、必ずばらつきがある。このばらつきを計数誤差又は統計誤差という。この誤差は1回の測定で統計学的に推定することができ、検出された放射線の数（計数値）の平方根及び測定時間から求められ、これを一般的に計数誤差という。計数値を N 、測定時間を t とすると、 $\sqrt{N/t}$ となる。

計数率

放射線を計数装置（測定器に入射した放射線の数を数える装置）で測定したときの単位時間あたりの数（カウント数）をいう。1分間あたりの計数率は cpm と表記し、1秒間あたりの計数率は cps と表記する。

検出されず (ND : Not Detected)

放射能の測定結果は、一般的に「放射能 $X_A \pm$ 標準偏差 σ 」で表記される。

試料及びバックグラウンドの放射能の測定には、ゆらぎ（標準偏差）が存在する。

通常の測定では、試料 A の放射能濃度 X_A は、見かけの放射能濃度 X からあらかじめ測定したバックグラウンド値 X_{BG} を引いたものであり ($X_A = X - X_{BG}$)、このときの標準偏差 σ には、試料 A のゆらぎと試料 A を測定したときのバックグラウンドのゆらぎ、更にあらかじめ測定したバックグラウンドのゆらぎが含まれる。

放射能を検出したと判断するためには、有意にバックグラウンドを超える測定値が検出されたことを示す必要があるが、これらのゆらぎを考慮し、標準偏差 σ の 3 倍以上 ($X_A \geq 3 \sigma$) の測定値が検出されれば、99.86%以上の確率で放射能を「検出」したと判断してよい。

当技術会の環境放射能調査においては、 3σ を検出下限値とし、測定結果が 3σ 未満 ($X_A < 3 \sigma$) の場合には「検出されず」と表記している。

検出限界未満 (LTD : Less Than Detection Limit)

試料の放射能が極めて低いレベルにある場合は、試料 A のゆらぎは、測定器の持つバックグラウンドのゆらぎ σ_b に埋もれるため、標準偏差 σ は $\sqrt{2} \sigma_b$ と近似できる。(環境放射線モニタリング指針)

当技術会では、全 α 放射能・全 β 放射能については、集塵開始直後は放射能濃度が極めて低いレベルにあることから、「検出」の判断に 3σ ではなく、 $3\sqrt{2} \sigma_b$ を使用している。($X_A \geq 3\sqrt{2} \sigma_b$ の場合、「検出」されたと判断している。)

よって、「検出されず」 ($X_A < 3 \sigma$) と区別し、「検出限界未満」 ($X_A < 3\sqrt{2} \sigma_b$) と表記している。

なお、ここでいう「検出限界未満」は、 σ_b にあらかじめ長時間測定したバックグラウンドの値を使用しているため、通常の化学物質の機器分析等における「不検出」の考え方と同様といえる。

降雨等による自然放射線の変動

一般に、雨が降ると地表付近の空間線量率は増加する。これは、塵に付着して大気中を浮遊しているラドン及びトロン（トリウム系列のラドン、 ^{220}Rn) の崩壊生成物が、雨と共に地表に降下してくるため、地表付近の放射性核種の濃度が高くなり、空間放射線の量が増えるためである。一方では、降雨前にすでに存在していた放射性核種からの放射線が地上表面水の増加により遮へいされるために、空間線量率がむしろ減少する場合もある。

降下物

降水及び重力による降下により、地表に沈降する塵をいう。

気体元素以外の放射性核種は、大気中に放出されると周囲を浮遊する塵に付着する。したがって、本調査では 1 か月毎に採取し放射能測定をしている。

国際原子力機関 (IAEA)

世界平和・健康及び繁栄のため原子力の貢献を促進すること、また、軍事転用されないための保障措置を実施することを目的に 1957 年に設立された国際機関である。

国際原子力・放射線事象評価尺度（INES）

国際原子力機関（IAEA）と経済協力開発機構原子力機関（OECD/NEA）が定めた尺度で、原子力発電所等の事故・トラブルについて、それが安全上どの程度のものかを表す国際的指標のこと。

東京電力福島第一原子力発電所の事故は、チェルノービリ原子力発電所と同じ、最も深刻な事故であることを示すレベル7（放射線影響としてヨウ素 131 と等価となるように換算した値として数万テラベクレル（ 10^{16} Bq オーダーを超える値に相当する））と評価されている。

国際放射線防護委員会（ICRP）

専門家の立場から放射線防護に関する勧告を行う国際組織。

放射線防護の基本は、この国際放射線防護委員会によって国際的視野で考察され、また絶えず検討されている。国際放射線防護委員会の見解は、世界的に権威あるものと認められ、各国の放射線防護に関する基準や勧告はほとんど全てこれに基づいている。日本でも、関係法令は全て、国際放射線防護委員会の勧告、報告の精神と数値を原則的に受け入れて制定されている。

（原子放射線の影響に関する）国連科学委員会（UNSCEAR）

1955年の国連総会で設立された国連の委員会で、加盟国が任命した科学分野の専門家で構成されている組織。

電離放射線による被ばく線量とその影響を評価し報告することが役割となっている。世界各国の政府と関連する組織が、放射線リスクの評価と防護措置を定めるための科学的根拠として、UNSCEARの解析結果を活用している。

コバルト 60 (^{60}Co)

原子番号 27、質量数 33 の放射性核種。半減期 5.3 年で崩壊する。原子炉の金属材料中に存在する安定核種のコバルト 59 が中性子を吸収することにより生成する。体内に取り込まれると、肝臓、膵臓、下部消化器等に集積される。放射線源として、非破壊検査や食品の殺菌、植物の品種改良、医療用としても用いられる。

〔サ行〕

G(E) 関数荷重演算方式

NaI シンチレーション検出器は、そのままの状態では放射線のエネルギーの大きさによって入力に対する応答が異なる。この性質のことをエネルギー特性といい、実際の測定器では G(E) 関数を使用した電子回路によって補償されている。

NaI シンチレーション検出器による線量率の計算では、放射線のエネルギーの大小によって線量への寄与が異なることから、エネルギーごとに出力の重み付けをし、それらを合算して線量率を得ている。この方式を G(E) 関数荷重演算方式と呼んでおり、この重み付けの役割を果たすのが G(E) 関数である。

実効線量

放射線の照射が人体に与える影響度は、照射される部位（組織や臓器）によって大きく異なる。このことを考慮に入れて、身体各組織が受けた線量（等価線量）にそれぞれ定められた加重係数（組織加重係数）を乗じて合計したものを実効線量という。実効線量は、確率的影響のリスクを全身を対象として考慮するために用いる。

単位はシーベルト（Sv）で表す。

実効線量係数

摂取した放射性物質の量（放射性核種ごとの放射能）と組織や臓器が受ける線量の大きさとの関係が分かれば、放射性物質の量に対応した被ばく線量を計算することができる。この摂取した放射性物質の量と被ばく線量の関係を表す係数を実効線量係数といい、単位は Sv/Bq（1 Bq を経口又は吸入により摂取した場合の預託実効線量）で表す。

自然放射性核種（天然放射性核種）

放射性核種のうち、天然に存在するもの。地球ができたときから存在しているものや自然に常に生成しているものがある。主なものに、人間の体内や動植物中等多くの場所に存在するカリウム 40 や、岩石等に多く含まれるラジウムの崩壊によって生成するラドン等があげられる。

自然放射線

自然環境に存在する放射線。大地や生物に含まれる自然放射性核種や宇宙線に起因する放射線のこと。自然放射線によって人体が受ける線量値は、日本平均で約 2.1 ミリシーベルト／年（世界平均 約 2.4 ミリシーベルト）と言われている。

指標生物

放射性物質の生体濃縮の速度や度合いが大きく、かつ、その地域で容易に採取できる生物が存在すれば、その放射能監視を行うことが環境のレベルの変動を迅速に把握する上で簡便かつ有効な場合がある。このような生物をいい、通常食用に供さないか、あるいは食物連鎖へのつながりが少ないと考えられる生物であってもよく、陸上では松葉、ヨモギ等、海洋ではホンダワラ、カジメ等が知られている。

シーベルト (Sv)

実効線量や等価線量等、放射線の人体への影響を表す単位。
ミリシーベルト (mSv) は、シーベルトの千分の一である。

10 分間平均値（線量率）

10 分間当たりの空間放射線量の平均をいう。実際の測定は、2 分間隔で実施しているため、継続した 5 回分を平均して算出している。

シリコン半導体検出器

放射線とシリコン結晶との相互作用により二次電子が発生する。この二次電子の電離作用によって電子正孔対が生成され、高電圧を印加することによって陽極と陰極に集荷して電流が流れる。信号はパルスとして出力され、換算係数を乗ずることによって線量率を算出する。電離箱と同等の測定原理を有するため、「固体電離箱」とも呼ばれる。

ストロンチウム 90 (⁹⁰Sr)

原子番号 38、質量数 90 の放射性核種。半減期 28.7 年で崩壊してイットリウム 90（半減期 64.1 時間）という放射性核種になる。化学的にはアルカリ土類金属に属するため、環境では同じ族の元素であるカルシウム等と同様の挙動をし、生物体内の骨に沈着しやすい。過去の核爆発実験等で環境中に大量に放出され、半減期が長いことから現在でも全国的に検出されている。

スペクトル

放射線のエネルギー分布又はパルス波高（パルス信号の最大の高さ）分布をいう。

積算線量

空間放射線量の積算値で、通常3か月間の積算線量を測定している。空間放射線量率のように、放射線量の連続的変化は把握できないが、一定期間内における外部被ばく線量を推定するための参考として用いる。本県では、感度及び取り扱いの容易さから、蛍光ガラス線量計を用いている。

セシウム 134 (¹³⁴Cs)

原子番号 55、質量数 134 の放射性核種。半減期 2.1 年で崩壊する。化学的にはセシウム 137 と同じ挙動を示す。東電事故でセシウム 137 等と共に環境中に大量に放出され、事故直後にはほとんどの環境試料中にセシウム 137 と同程度の放射能が検出された。半減期に応じて徐々に減少しているが、現在の調査でも検出されることがある。

セシウム 137 (¹³⁷Cs)

原子番号 55、質量数 137 の放射性核種。半減期 30.2 年で崩壊する。安定核種のコバルト 59 が中性子を捕獲して生成する。化学的にはアルカリ金属に属するため、環境では同じ族の元素であるカリウム等と同様の挙動をし、生物体内の筋肉をはじめとして、全身に分布する。過去の核爆発実験や東電事故等で環境中に大量に放出され、半減期が長いことから現在でも全国的に検出されている。

ZnS シンチレーション検出器

硫化亜鉛に銀を微量添加した粉末結晶をシンチレータ（蛍光体）とした検出器。光の透過に不透明であるが蛍光効率が高いため、シンチレーション光が透過する程度の薄い膜状にして、透過力の小さいα線を始めとした重荷電粒子の測定に用いられる。

全α放射能・全β放射能測定

ダストモニタで行う測定である。吸引ポンプにより大気中の浮遊塵をろ紙上に集め、集めた塵から放出されるα線及びβ線を連続して同時測定する。集塵中は全α放射能・全β放射能比及び全β放射能濃度を、また、ラドンの崩壊生成物等の影響がほぼなくなった集塵終了6時間後に全ベータ放射能濃度を測定している。

東電事故の影響を最も感度良く、迅速に捉えた。

全β放射能測定

環境試料から放出されるβ線を測定する。核種分析と異なり、放射性核種の種類を調べることはできないが、天然及び人工放射性核種の多くはβ線を放出しているため、環境試料の中に含まれるおおよその放射エネルギーがわかる。全β放射能測定は、過去との関連において、相対的な放射能レベルの変動を把握するのに有効である。

線量率換算定数

NaI シンチレーション検出器に入射したγ線はパルスとして出力され、電子回路の中でパルス波高値（エネルギーの大きさに相当）に応じたG(E)関数によって線量の値付けがされる。これらのパルスは更に3MeV相当の線量ごとにまとめられ、まとめられたパルス数を測定器側からテレメータ側に出力している。線量率換算定数は、単位時間当たりのパルス数（計数率）から線量率に換算するための定数のことをいう。

〔夕行〕

大気安定度

大気中に放出された放射性物質の拡散予測に用いられ、風向・風速とともに重要な気象パラメータの一つである。拡散の度合いを示す指標で、A～Gに分類される。Aは大気が不安定であり、放射性物質は拡散される。Gは大気が安定しており、放射性物質は拡散されにくい。

大気中浮遊塵

大気中に浮遊している微少なチリのことであり、大気中の放射性物質濃度を求めるため、ダストモニタにより、ろ紙上に捕集され、集塵中と集塵終了6時間後の全 α 放射能及び全 β 放射能の測定を行う。

また、 γ 線放射核種の同定を行うために、約1か月ごとにろ紙を回収し、ゲルマニウム半導体検出器を用いて集塵した試料の核種分析を行っている。

ダストモニタ

大気浮遊塵に含まれる放射能を測定する装置。ロールろ紙を6時間間隔で移動させ、浮遊塵を連続的に捕集し、測定する。ZnS(Ag)シンチレータ及びプラスチックシンチレータが、集塵部と集塵終了6時間後のろ紙が位置する場所にそれぞれ設置されていて、全 α 放射能と全 β 放射能を連続して同時測定することができる。

チェルノービリ原子力発電所事故

ウクライナ共和国のチェルノービリ原子力発電所4号機（旧ソ連キエフ市北方約130km）で1986年4月26日に起きた原子炉事故である。蒸気爆発と水素爆発で炉心が損傷し、建屋の一部が吹き飛び、また減速材の黒鉛による火災が起こり、大量の放射性物質が放出され、地球規模での放射能汚染をもたらした。原因は、原子炉の設計上の問題点と操作員の規則違反操作によるものであった。

低バックグラウンドガスフロー測定装置

放射化学分析に伴う試料の β 線測定に用いられ、放射線による気体の電離作用を利用して放射線を検出する測定器で、低レベルの放射能を測定する場合に、検出器の周囲に遮へいを設けたり、試料からの放射線と測定装置外から入射した放射線を選別できる電子回路を利用したりする等の対策を施して、バックグラウンド計数を極力減少させた測定装置のことをいう。検出器が比例計数管の場合は、PRガス（アルゴン90%+メタン10%）を流しながら測定する。

電子式線量計

緊急時用の連続モニタで、シリコン半導体検出器を装備している。元々は、個人被ばく線量計（積算線量計）であったものを、線量率計として活用している。

線量率の演算は、収集したパルスにセシウム137の662keVから算出した換算係数を用いて線量率に換算する方法が一般的である。

電離箱検出器

放射線の電離作用を利用して放射線を検出する測定器で、放射線と電離箱壁との相互作用によって発生した二次電子が電離箱内の気体中を通過する際にプラスイオンと電子に電離され、高電圧を印加することによって、それぞれ陰極と陽極に集荷して電流が流れる。この電流値から線量率に換算される。

同位体（同位元素又はアイソトープ）

原子番号は元素に固有であり、同じ元素であれば、その原子核に含まれる陽子の数は等しい。同じ元素であっても、原子量（質量数）が異なる（中性子の数が異なる）ものを同位体（同位元素又はアイソトープ）という。

等価線量

同値の吸収線量であっても、放射線の種類やエネルギーにより人体に対する影響の現れかたは異なる。照射により人体組織に与えられる影響を、同一尺度で定量するため、組織・臓器にわたって平均し、線質について加重した吸収線量を等価線量という。等価線量は、確率的影響のリスクを各組織・各臓器を対象として考慮するために用いる。単位はシーベルト（Sv）で表す。

東電事故

2011年（平成23年）3月11日に発生した東北地方太平洋沖地震に起因した東京電力（株）福島第一原子力発電所の事故のこと。炉心溶融や水素爆発によって原子炉圧力容器や原子炉建屋が損壊し、原子燃料に含まれる大量の核分裂生成物が環境中へと放出された。放出された放射性物質は、大気輸送と降雨に伴う地表面への降下により、日本各地の地表面に降下物として沈着した。そのため、降下物試料や農畜海産物等の環境試料の調査において、その影響が現在も見られている。

トリチウム（³H）

原子番号1、質量数3で、水素（H）の放射性の同位元素で、三重水素とも呼ばれる。半減期12.3年で崩壊し、極めてエネルギーの低いベータ線を放出する。空気と宇宙線との反応により、自然生成される。通常は水蒸気又は水の形で存在することが多い。過去の核爆発実験でも大量に放出された。

トロンの崩壊生成物

トロン（トリウム系列に属するラドン220）は、地殻中に存在するトリウム232が多段階的に崩壊を繰り返すことで生成される自然の放射性核種である。トロンは、希ガスであるため、生成すると一部が地表面から大気中へと散逸する。

散逸したトロンは崩壊し、ポロニウム、鉛、ビスマス等へと変化し、周囲に存在する大気浮遊塵に吸着する。

トロンの崩壊生成物の見かけ上の半減期は約11時間であるため、大気が安定している場合など、トロンが拡散しにくい気象条件では、集塵終了6時間後の全ベータ放射能濃度が高くなる場合がある。

〔ナ行〕

年線量限度

放射線・放射能を扱う施設が遵守しなければならない業務従事者や一般公衆に与える放射線被ばくの1年間の制限値である。

国際放射線防護委員会（ICRP）の勧告により公衆の年線量限度は1ミリシーベルトとされている。

国内では、事業所境界の線量限度や排気及び排水の基準について、年1ミリシーベルトを基に設定している。

〔ハ行〕

バックグラウンド（測定）

測定対象以外からの放射線による寄与分をバックグラウンドという。

浜岡原子力発電所周辺環境放射能調査では、緊急事態に備え、緊急時モニタリングの結果を適切に評価できるよう、平常時における発電所周辺環境の放射線量及び放射能の水準を把握しておくための測定をバックグラウンド測定と呼んでいる。

半減期

放射性核種の崩壊によって、放射能が半分になるまでの時間をいう。半減期が長いほど、その放射能は減少しにくい。半減期の10倍の時間が経過すれば、放射エネルギーはおよそ1000分の1になる。

被ばく

人体が放射線を受けること。体の外にある放射性核種からの放射線を受ける外部被ばくと体の中に取り込んだ放射性核種からの放射線を受ける内部被ばくとがある。被ばくの度合いは線量で表す。

標準偏差

統計において、データのばらつきあるいは散らばりの程度を表す一つの尺度。

データがn個あるとき、平均Xは次式で示される。

$$\bar{X} = \frac{(X_1 + X_2 + \dots + X_n)}{n}$$

また、次式で示す S^2 を分散と定義し、この分散の平方根Sを標準偏差という。

$$S^2 = \frac{1}{n} \sum_{i=1}^n (X_i - \bar{X})^2$$

放射線計測の場合、放射性核種の崩壊に伴う放射線放出が、常に一定の時間間隔で繰り返される事象ではなく、偶発的な事象であるため、計数は一定値ではなく常にばらつきが生じる。このばらつきの程度が標準偏差で表され、計数の平方根で求められる。これを計数誤差（統計誤差）と呼ぶこともある。

フォールアウト

核爆発実験等によって生成された人工放射性核種が、大気中に拡散し、塵埃などとともに、地上に降下する放射性降下物をいう。

プラスチックシンチレーション検出器

ポリスチレン等（溶媒）にターフェニル等（溶質）を溶かした固溶体をシンチレータ（蛍光体）とした検出器。蛍光減衰時間が短く、 β 線、 α 線、陽子線等の荷電性放射線の短い時間の測定に用いられる。

プルトニウム

原子番号 94 の元素で、自然界には存在しない放射性核種である。体内に取り込まれると、骨や肝臓に集積される。ウランの核反応により生成し、プルトニウム自体が核分裂することから原子燃料として再利用することができる。環境中のプルトニウムは、主として、過去の大気圏内核爆発実験による放射性降下物に由来するものである。

平常時モニタリング

原子力施設の平常時の周辺環境における空間放射線量率及び放射能を把握しておくことにより、緊急時モニタリングに備えておくとともに、原子力施設の異常を早期に検出し、その周辺住民及び周辺環境への影響を評価することをいう。

平常の変動幅

平常の変動幅は、環境放射能測定結果をスクリーニングし、原因調査に移行するための基準として設定される。平常の変動幅を上回ったとしても、直ちに安全性を判断するものではない。

ベクレル

放射能を表す単位。

ある物質中で 1 秒間に 1 個の原子核が崩壊した時に、その物質には 1 ベクレル (Bq) の放射能があると定義する。

例えば、1 Bq/kg 生とは、生試料 1 kg あたりに、平均して 1 秒間に 1 個が崩壊する量の放射性核種が含まれることを示す。

β (ベータ) 線

崩壊によって原子核から電子が外に飛び出す場合があり、その電子の流れをいう。物質の透過力は γ 線ほど大きくない。ストロンチウム 90 やトリチウムはこの β 線のみを放出する核種である。中性子が過剰の原子核は β^- 線 (電子)、陽子が過剰な原子核は β^+ 線 (陽電子) を放出する傾向があり、核分裂生成物の多くは中性子過剰であるため、 β^- 線を放出するものが多い。

ベリリウム 7 (^7Be)

原子番号 4 の元素で、宇宙線と大気上層の窒素や酸素との核破砕反応によって恒常的に生成される自然放射性核種 (半減期約 53 日) である。大気中の塵に付着し、降雨等によって地表に降下するため、環境放射能調査では、大気中浮遊塵や降下物の測定上の指標として用いている。

崩壊

不安定な原子核が、放射線を出し、他の原子核に変わる。たとえば、ウラン 238 は多段階的に崩壊を繰り返すことによって、最後に安定な鉛 206 となる。崩壊の機構や放出する放射線の種類により、 α 崩壊、 β 崩壊、電子捕獲、核分裂、核異性体転移等がある。壊変ともいう。

放射化学分析

化学的方法によって、環境試料中に含まれる目的の放射性核種が属する元素を選択的に分離し、その放射能を調べる。透過力の弱い α 線やエネルギーによる分別が困難な β 線を測定する場合に、測定試料の減容や妨害放射性元素の除去を目的として行われる。本調査においては、放射化学分析によってストロンチウム 90（イットリウム 90）を単離し、低バックグラウンドガスフロー測定装置で測定している。

放射化生成物

安定核種に中性子を照射させると核反応が起こり、放射性核種が生成される。これを放射化といい、生成された核種を放射化生成物という。原子炉内では構造材が放射化されて、コバルト 60 やマンガン 54 などが生成される。

放射性核種

地球上のすべての物質は原子でできており、原子は原子核とその周りにある電子で構成されている。原子核は陽子と中性子で構成されている。

原子核には、安定な原子核と不安定な原子核が存在し、安定な原子核は「安定核種」といい、不安定な原子核は原子核が壊れる（壊変する）ときに放射線を放出するため、「放射性核種」といわれる。「放射性物質」と同義で使われることもある。

放射性物質

放射線を出す能力、すなわち「放射能」をもつ物質をいう。放射性物質、放射線及び放射能の関係を電球に例えると、「電球」が放射性物質、電球から出る「光線」が放射線、電球の「光を出す能力」が放射能に対応する。

放射線

直接又は間接に空気を電離する能力をもつもので、 γ 線やX線等の電磁波と、 α 線や β 線等の粒子線とがある。

放射線量

一般的に、放射線被ばくの量や物質が放射線から吸収したエネルギー量の程度の総称として使われる。単に、線量とも呼ばれる。なお、法令では、放射線の防護のために用いる実効線量等のいろいろな線量の総称としている。

放射能

放射性核種が崩壊して放射線を出す性質又は能力をいう。放射性核種の量を示す言葉として用いられることもある。単位は、ベクレルで表す。

放射平衡

ある放射性核種（親核種）が崩壊して生成する核種（娘核種）が放射性核種である場合、娘核種の放射能は時間とともに増加し、半減期の5倍程度以後は親核種の放射能と一定の関係になる。親核種の半減期に比べて娘核種の半減期が極めて短い場合は、永続平衡となり、両核種の放射能は等しい。そうでない場合は、娘核種の放射能は親核種の放射能より大きくなる。

放水口モニタ

発電所で発生した排水（放射性液体廃棄物、洗濯水等）を冷却用海水とともに海域へ放出する際、放水路を流れる放水の一部を取り出して排水中の γ 線の計数率を測定する設備である。浜岡原子力発電所の4か所の放水口に設置している。

〔マ行〕

マイクロウェーブ分解装置

テフロン系の密閉容器に試料を入れ、酸を加えて、マイクロ波により加熱分解する装置をいう。

モニタリングポイント

積算線量を測定するため、積算線量計を内装した収納箱を設置した場所（地点）のことをいう。

モニタリングステーション・モニタリングポスト

線量率の連続モニタに加えて、ダストモニタや気象状況を調べる観測装置等を備えた野外測定設備である。

発電所周辺10km圏内の14箇所（ダストモニタは、うち5箇所）に設置しているものをモニタリングステーションといい、10km以遠に設置しているものをモニタリングポストという。名称は異なるが、装備している機器や機能に差はない。

〔ヤ行〕

ヨウ素 131 (^{131}I)

ヨウ素の放射性同位体の一つで、質量数が131の同位体を指す。半減期が約8日で β 線及び γ 線を放出する。体内に取り込まれると、甲状腺に集まりやすい性質がある。

預託線量

放射性物質摂取後50年間（子供に対しては摂取時から70歳までの年数）に受ける内部被ばくの量を実効線量又は等価線量で表現したものをいい、それぞれ預託実効線量又は預託等価線量という。モニタリングにおいては、年度内に摂取した放射性核種による預託実効線量（または等価線量）を当該年度内の外部被ばくによる実効線量（または等価線量）と合算し、被ばく線量の推定を行っている。

〔ラ行〕

ラドンの崩壊生成物

ラドン（ウラン系列に属する ^{222}Rn ）は、地殻中に存在するウラン 238 が多段階的に崩壊を繰り返すことで生成される自然の放射性核種である。ラドンは、希ガス元素であるため、生成すると一部が地表面から大気中へと散逸する。

ラドンの半減期は 3.8 日で、ポロニウム、鉛、ビスマス等の放射性の崩壊生成物へと変化し、周囲に存在する大気浮遊塵に吸着する。中でもラドンの崩壊生成物である鉛 214 やビスマス 214 は、大気中濃度が比較的高く、かつ、 γ 線を放出することから、空間放射線量に対する寄与が大きく、環境放射線モニタリングにおいて重要な核種である。特に、降雨の時は、これらを含む浮遊塵が地表に沈着するため、地表付近の空間線量率が大幅に増加することがある。一方で、これらの見かけ上の半減期は約 30 分と短いため、数時間が経過すると、その寄与は大幅に減少する。

ラドンの崩壊生成物に起因する空間放射線量の寄与は、大陸性の気団が到来する時に大きく、ラドンとその崩壊生成物をあまり含まない海洋性の気団が到来する時に小さくなる傾向がある。そのため、空間放射線量の増減やダストモニタによる測定結果が、大気の流れ線解析の結果から説明できることがある。

レインアウト

雲中で雨滴に取り込まれた放射性物質が、雨滴の落下により雲中から除去される現象をいう。