

『令和4年度 焼津市介護予防・日常生活圏域ニーズ調査』男女別クロス集計結果（一部抜粋）について

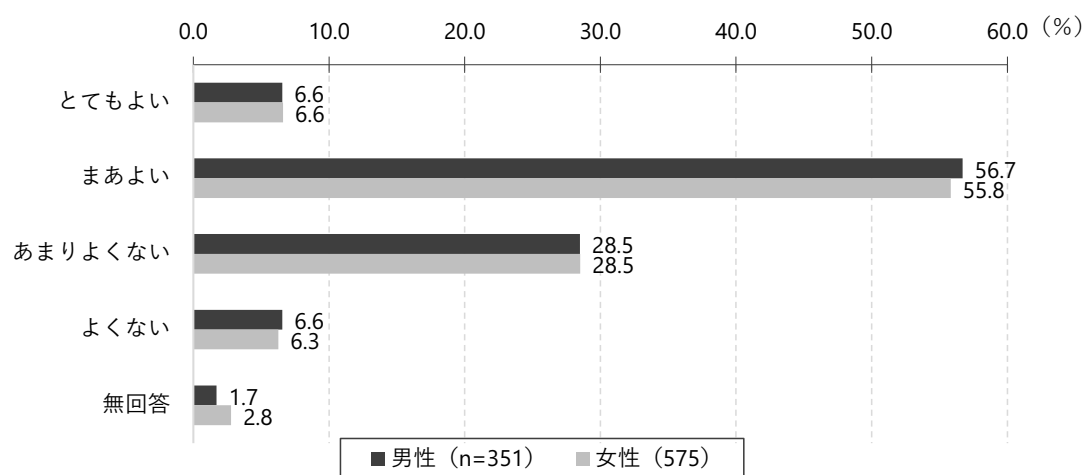
【参考】

問 現在のあなたの健康状態はいかがですか（1つに○）

選択肢

1. とてもよい
2. まあよい
3. あまりよくない
4. よくない

【男女別クロス集計結果】

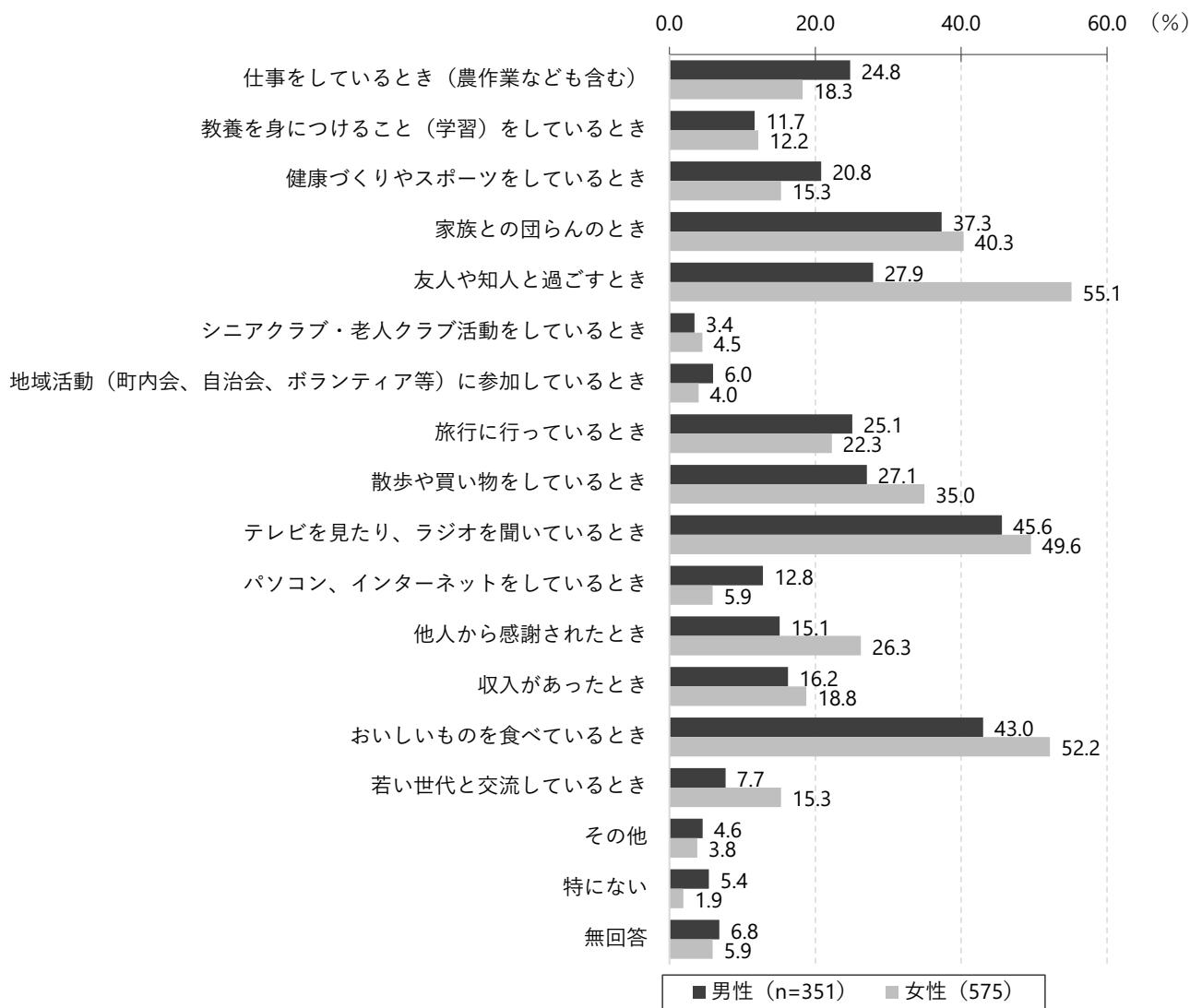


【参考】

問 生きがい（喜びや楽しみ）を感じるのはどのような時ですか（いくつでも○）

選択肢

1. 仕事をしているとき（農作業なども含む）
2. 教養を身につけること（学習）をしているとき
3. 健康づくりやスポーツをしているとき
4. 家族との団らんのとき
5. 友人や知人と過ごすとき
6. シニアクラブ・老人クラブ活動をしているとき
7. 地域活動（町内会、自治会、ボランティア等）に参加しているとき
8. 旅行に行っているとき
9. 散歩や買い物をしているとき
10. テレビを見たり、ラジオを聞いているとき
11. パソコン、インターネットをしているとき
12. 他人から感謝されたとき
13. 収入があったとき
14. おいしいものを食べているとき
15. 若い世代と交流しているとき
16. その他
17. 特にない



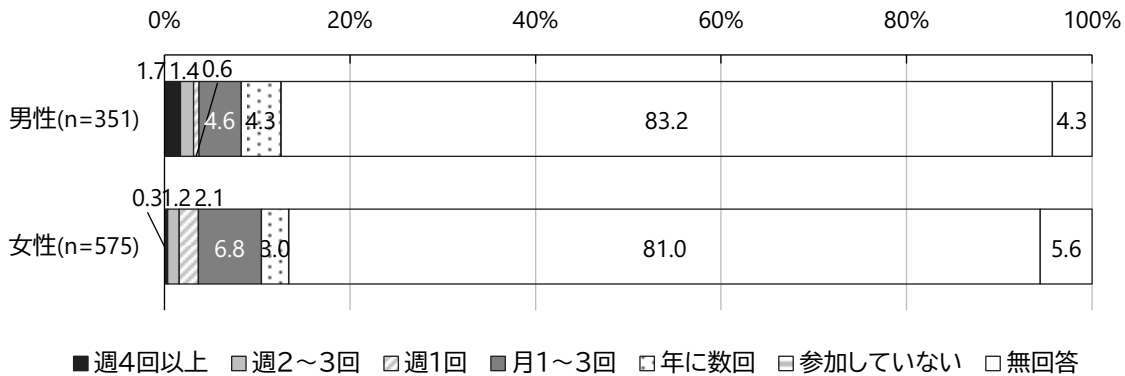
【参考】

問 以下のような会・グループ等にどのくらいの頻度で参加していますか
 ※① - ⑧それぞれに回答してください（それぞれ1つに○）

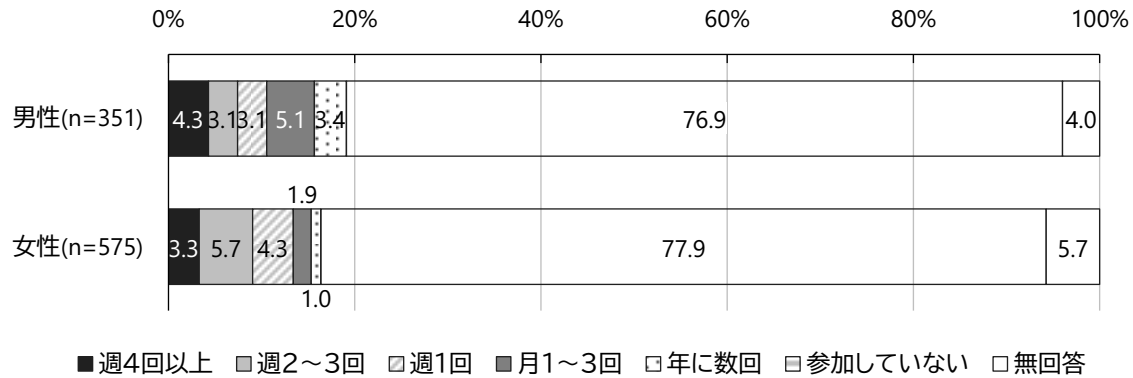
項目	選択肢
① ボランティアのグループ	1. 週4回以上 2. 週2～3回 3. 週1回 4. 月1～3回 5. 年に数回 6. 参加していない
② スポーツ関係のグループやクラブ	
③ 趣味関係のグループ	
④ 学習・教養サークル	
⑤ 介護予防のための通いの場（居場所・ミニデイ・サロン・体操会場など）	
⑥ シニアクラブ・老人クラブ	
⑦ 町内会・自治会	
⑧ 収入のある仕事	

【男女別クロス集計結果】

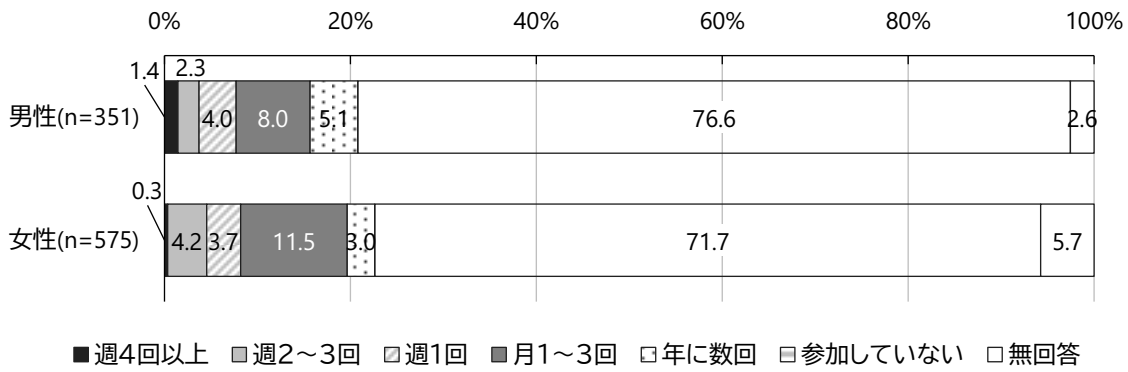
①ボランティアのグループの参加頻度



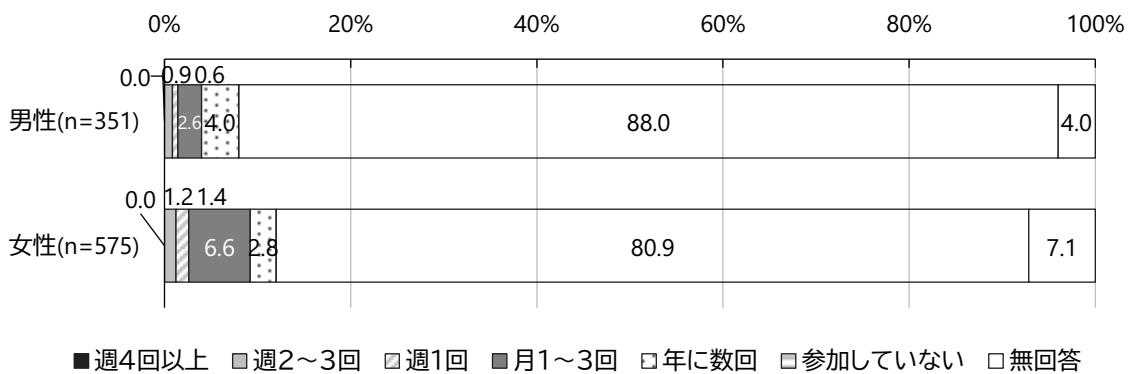
②スポーツ関係のグループやクラブの参加頻度



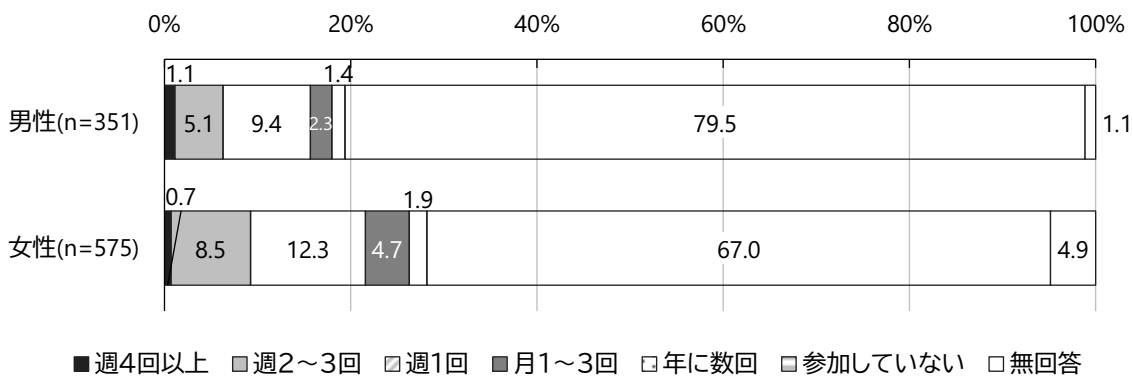
③趣味関係のグループの参加頻度



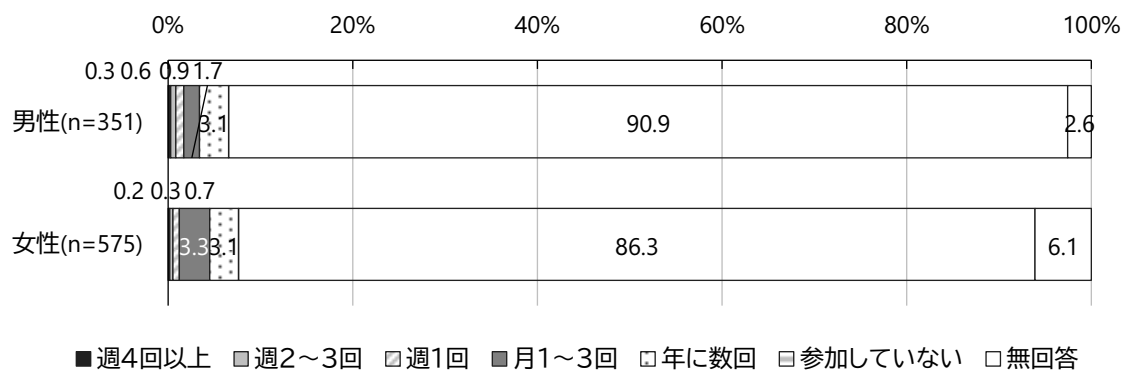
④学習・教養サークルの参加頻度



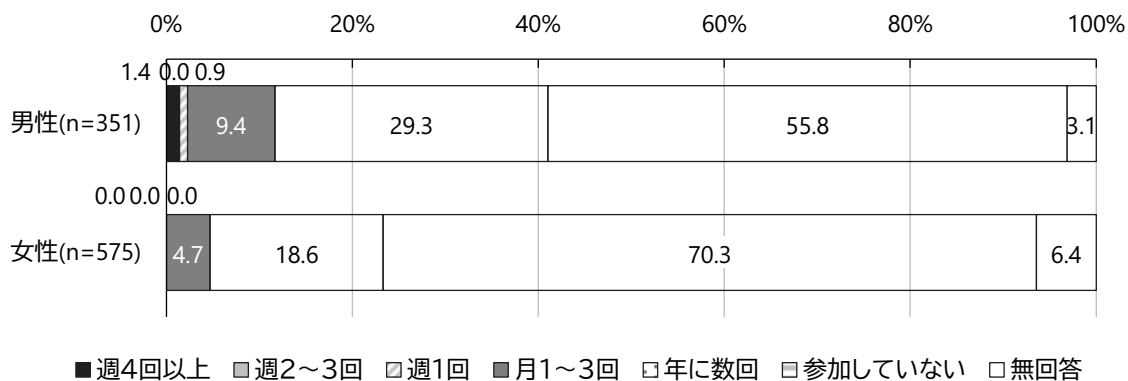
⑤介護予防のための通いの場の参加頻度



⑥シニアクラブ・老人クラブの参加頻度



⑦町内会・自治会の参加頻度



⑧収入のある仕事の参加頻度

