
第9章 介護サービス基盤整備の推進

第9章 介護サービス基盤整備の推進

<基本方針>

本市の人口推計から、2040年にかけて高齢者は増加傾向のまま推移することが予測されています。

65歳以上の高齢者が住み慣れた地域で自分らしく暮らしていけるよう、介護予防サービスと介護サービスを適切に提供します。

特に、居宅介護者の様々な介護ニーズに対して柔軟に対応するための在宅サービスの充実を図るとともに、医療と介護のそれぞれを必要とする高齢者が増えていくことを考慮し、医療と介護のさらなる連携強化を図ります。

また、在宅での生活が難しくなっても安心して、生活を送ることができるよう、安定した施設サービスの提供を図ります。

ア 居宅サービス

居宅サービスは、要支援・要介護者が自宅で生活しながら受けることができる介護サービスです。要支援者に対してはできる限り要介護状態にならないよう、要介護者に対しては自分の能力に応じて可能な限り自立した暮らしを営み続けることができるようにすることを主眼に提供されます。

【現状と課題】

各サービスとも、見込みよりもやや低い利用となっています。特に、通所リハビリテーションや通所介護などの通いサービスは見込みよりも低く、その背景には新型コロナウイルス感染症の影響により外出を控える高齢者が増えたことが考えられます。一方で、自宅にいながらリハビリテーションができる訪問リハビリテーションや医師や歯科医師、薬剤師等が訪問し療養上の管理や指導を行う居宅療養管理指導の利用者が見込みよりも増えています。

いまだにコロナ禍が続き、生活様式も変わってしまった中で、今後も利用者の希望に応えるサービスを提供できるようにしていく必要があります。

【取り組みの方向性】

市民アンケート調査結果をみると、人生の最期を迎えたい場所として6割以上が「自宅」と回答しているにもかかわらず、4割弱がその実現は難しいと回答しています。また、施設等への入所・入居を検討している人は年々増加しており、自宅で暮らし続け

たい高齢者の希望が実現できるよう、居宅サービスのさらなる充実を図ります。

また、将来的に増加していく高齢者のニーズに応えるため、特定施設入居者生活介護の整備も行います。

イ 地域密着型サービス

地域密着型サービスは、認知症高齢者や要介護高齢者が、要介護度が重度化しても住み慣れた地域でいつまでも生活できるように支援する介護サービスです。地域の特性を活かし、地域の実情に即したサービスを提供するために、事業者の指定や監督は市が行い、また、利用者も原則としてその地域に住む市民となります。利用者のニーズにきめ細かく応えられるように柔軟にサービスが設定されているのが特徴です。

【現状と課題】

各サービスとも、おおむね見込みに応じた利用状況ですが、居宅サービスと同様に、通いサービスの認知症対応型通所介護や地域密着型通所介護の利用が見込みを下回っています。

一方で、定期巡回・随時対応型訪問介護看護の利用は第8期計画期間中に施設整備がされたこともあり、大きく増加しています。今後も事業所と連携してニーズに応じた提供量の確保に努めます。

【取り組みの方向性】

団塊の世代の高齢者の多くが令和7年に75歳以上の後期高齢者となり、要介護認定者数の増加が予測されています。在宅サービスにおける必要なサービスに柔軟に対応しやすい看護小規模多機能型居宅介護などのサービスのうち、市内に事業所数が少ない定期巡回・随時対応型訪問介護看護を整備します。

ウ 施設サービス

在宅で介護を受けることが困難な要介護者を対象に、介護保険施設に入所して施設サービス計画に基づき、サービス提供を受ける介護サービスです。

【現状と課題】

広域型施設である介護保険施設は利用にあたり柔軟な対応ができ、また、可能な限り自宅でという高齢者のニーズに合わせ、居宅サービスや地域密着型サービスをバランスよく組み合わせ利用することにより在宅生活を継続することが可能となるケースもあり、さらに、有料老人ホームやサービス付き高齢者向け住宅もあり、多様な介護

ニーズの受け皿となっています。

【取り組みの方向性】

第9期においては、既存のサービス事業所での対応が可能と考え、新規整備は行わないこととしました。

【第9期介護保険事業計画における施設整備方針】 令和5年度（2023年度）未予定

サービス種別	事業所数	定員数	方針
介護老人福祉施設	8	510	整備予定なし
介護老人保健施設	5	531	整備予定なし
介護医療院	1	50	整備予定なし
特定施設入居者生活介護	5	255	40人を整備予定
認知症対応型共同生活介護	12	198	検討中
地域密着型介護老人福祉施設入居者生活介護	1	10	整備予定なし
地域密着型特定施設入居者生活介護	1	14	整備予定なし
定期巡回・随時対応型訪問介護看護	1	—	1事業所を整備予定
小規模多機能型居宅介護	8	227	検討中
看護小規模多機能型居宅介護	2	58	検討中

<施設整備予定>

サービス種別		令和6年度 (2024年度)	令和7年度 (2025年度)	令和8年度 (2026年度)
定期巡回・随時対応型訪問介護看護	か所	—	1	—

* その他

令和5年（2023年）4月1日現在

- 特定施設入居者生活介護の指定を受けていない有料老人ホーム

施設数 12施設 入居定員総数 190人

- サービス付き高齢者向け住宅の入居定員総数

施設数 3施設 入居定員総数 69人

1 居宅サービス

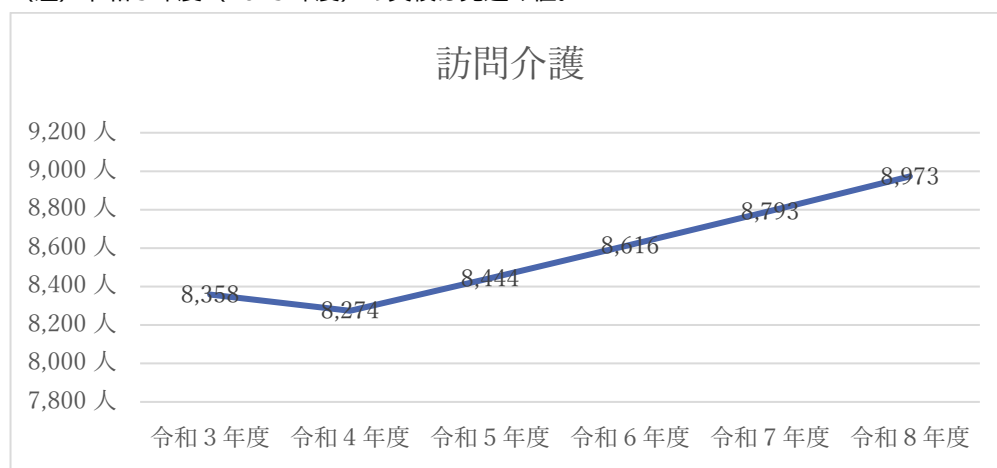
(1) 訪問介護

訪問介護は、訪問介護員が居宅を訪問して、入浴、排泄等の身体介護や、食事の世話等の家事援助、掃除、洗濯等の日常生活上の支援を行うサービスです。

【サービス量の実績と見込み】

年度		令和3	令和4	令和5	令和6	令和7	令和8
訪問介護 (人/年)	見込み	9,300	9,660	9,900	8,616	8,793	8,973
	実績	8,358	8,274	8,444			

(注) 令和5年度(2023年度)の実績は見込み値。



(2) 訪問入浴介護(介護予防訪問入浴介護)

訪問入浴介護(介護予防訪問入浴介護)は、自宅の浴槽では入浴することが困難な方に対して、浴槽を居宅に持ち込み、入浴の介助を行うサービスです。

【サービス量の実績と見込み】

年度		令和3	令和4	令和5	令和6	令和7	令和8
訪問入浴介護 (人/年)	見込み	1,176	1,224	1,248	961	961	961
	実績	1,118	961	961			
介護予防訪問入浴 介護 (人/年)	見込み	12	12	12	5	5	5
	実績	1	0	5			

(注) 令和5年度(2023年度)の実績は見込み値。

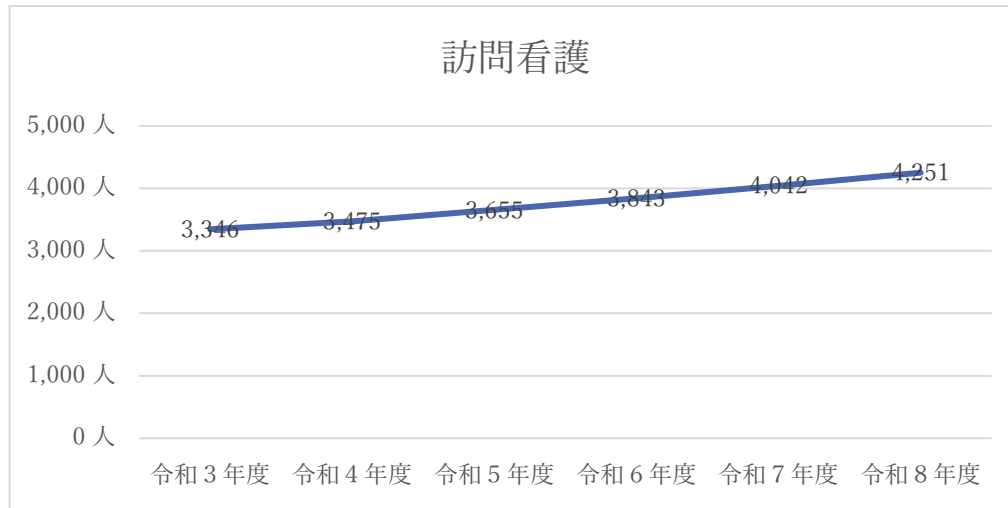
(3) 訪問看護（介護予防訪問看護）

訪問看護（介護予防訪問看護）は、主治医の指示に基づき看護師等が居宅を訪問し、病状の確認や点滴等の医療行為をはじめとする療養上の世話、医療機器の管理等の専門的ケアを行うサービスです。

【サービス量の実績と見込み】

年度		令和3	令和4	令和5	令和6	令和7	令和8
訪問看護（人/年）	見込み	3,600	3,792	3,996	3,843	4,042	4,251
	実績	3,346	3,475	3,655			
介護予防訪問看護（人/年）	見込み	324	336	348	585	638	695
	実績	456	492	536			

(注) 令和5年度（2023年度）の実績は見込み値。



(4) 訪問リハビリテーション（介護予防訪問リハビリテーション）

訪問リハビリテーション（介護予防訪問リハビリテーション）は、主治医の指示に基づき、理学療法士（PT）や作業療法士（OT）等が居宅を訪問して、理学療法、作業療法、その他必要なリハビリテーションを行うサービスです。

【サービス量の実績と見込み】

年度		令和3	令和4	令和5	令和6	令和7	令和8
訪問リハビリテーション（人/年）	見込み	876	912	948	1,156	1,156	1,156
	実績	1,018	1,156	1,156			
介護予防訪問リハビリテーション（人/年）	見込み	264	276	288	450	472	495
	実績	383	410	430			

(注) 令和5年度（2023年度）の実績は見込み値。

第9章 介護サービス基盤整備の推進

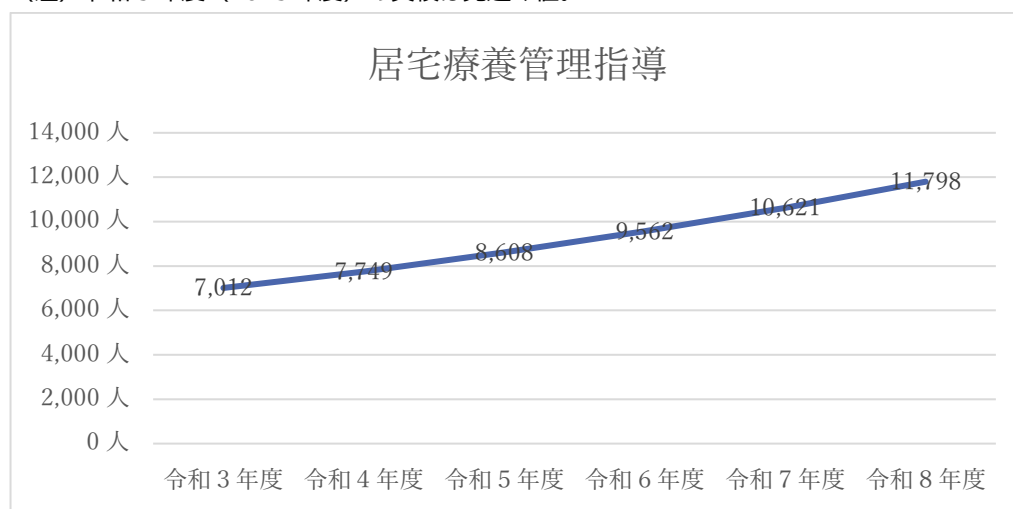
(5) 居宅療養管理指導（介護予防居宅療養管理指導）

居宅療養管理指導（介護予防居宅療養管理指導）は、医師、歯科医師、薬剤師等が居宅を訪問し、療養上の管理や指導を行うサービスです。

【サービス量の実績と見込み】

年度		令和3	令和4	令和5	令和6	令和7	令和8
居宅療養管理指導 (人/年)	見込み	6,096	6,300	6,492	9,562	10,621	11,798
	実績	7,012	7,749	8,608			
介護予防居宅療養 管理指導(人/年)	見込み	168	168	168	268	268	268
	実績	220	268	268			

(注) 令和5年度（2023年度）の実績は見込み値。



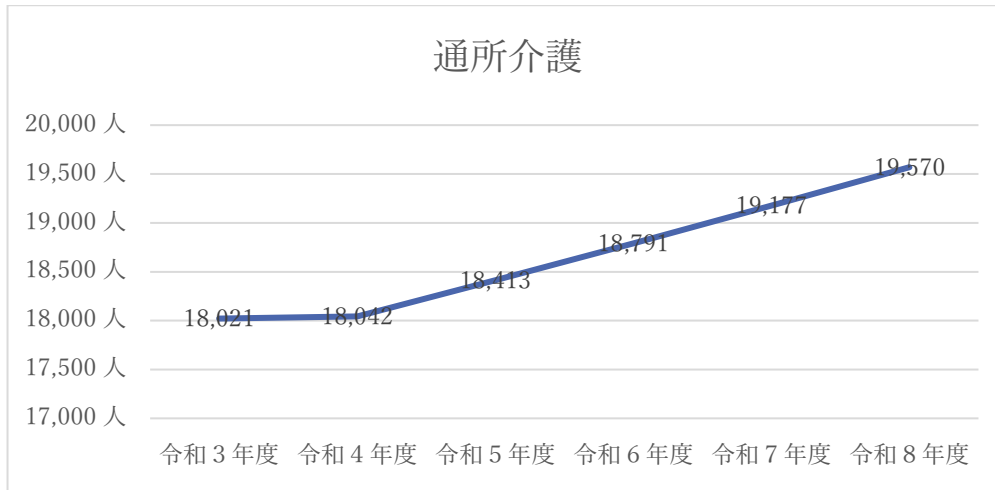
(6) 通所介護

通所介護は、デイサービスセンターにおいて、入浴、食事の提供等の日常生活の世話や機能訓練を行うサービスです。

【サービス量の実績と見込み】

年度		令和3	令和4	令和5	令和6	令和7	令和8
通所介護(人/年)	見込み	19,476	19,992	20,748	18,791	19,177	19,570
	実績	18,021	18,042	18,413			

(注) 令和5年度（2023年度）の実績は見込み値。



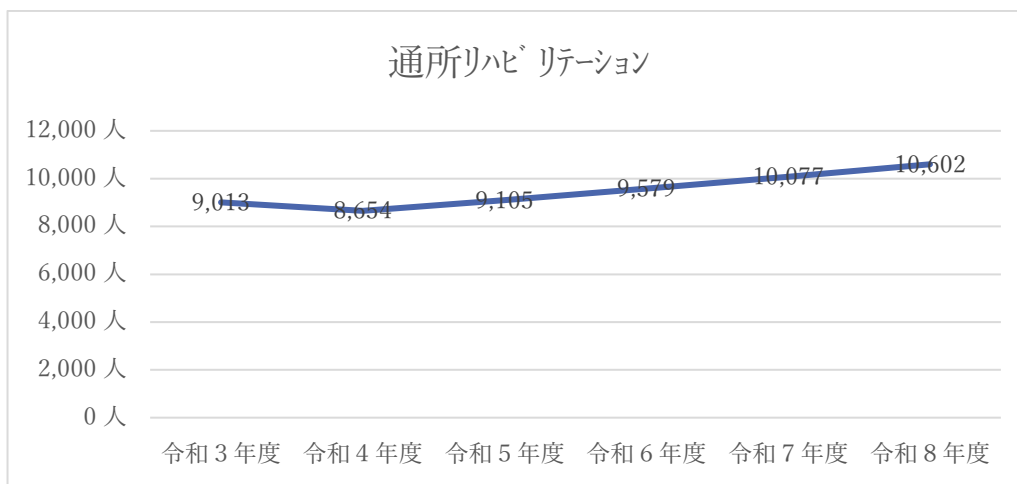
(7) 通所リハビリテーション（介護予防通所リハビリテーション）

通所リハビリテーション（介護予防通所リハビリテーション）は、主治医の指示に基づき、介護老人保健施設等に通い、理学療法、作業療法、その他必要なリハビリテーションを行うサービスです。

【サービス量の実績と見込み】

年度		令和3	令和4	令和5	令和6	令和7	令和8
通所リハビリテーション（人/年）	見込み	10,476	10,848	11,244	9,579	10,077	10,602
	実績	9,013	8,654	9,105			
介護予防通所リハビリテーション（人/年）	見込み	4,500	4,752	4,884	5,201	5,596	6,021
	実績	4,580	4,493	4,834			

(注) 令和5年度（2023年度）の実績は見込み値。



(8) 短期入所生活介護（介護予防短期入所生活介護）

短期入所生活介護（介護予防短期入所生活介護）は、介護老人福祉施設等に短期入所し、当該施設において、入浴、排せつ、食事等の介護その他日常生活上の世話、機能訓練を行うサービスです。

【サービス量の実績と見込み】

年度		令和3	令和4	令和5	令和6	令和7	令和8
短期入所生活介護 (人/年)	見込み	7,860	8,328	8,832	5,989	5,989	5,989
	実績	6,249	5,989	5,989			
介護予防短期入所 生活介護(人/年)	見込み	84	96	96	141	141	141
	実績	124	141	141			

(注) 令和5年度(2023年度)の実績は見込み値。

(9) 短期入所療養介護（介護予防短期入所療養介護）

短期入所療養介護（介護予防短期入所療養介護）は、介護老人保健施設、介護療養型医療施設等に短期入所し、当該施設において、看護、医学的管理における介護、機能訓練、その他必要な医療および日常生活上の世話を行うサービスです。

【サービス量の実績と見込み】

年度		令和3	令和4	令和5	令和6	令和7	令和8
短期入所療養介護 (人/年)	見込み	252	264	276	213	213	213
	実績	232	213	213			
介護予防短期入所 療養介護(人/年)	見込み	0	0	0	3	3	3
	実績	3	0	3			

(注) 令和5年度(2023年度)の実績は見込み値。

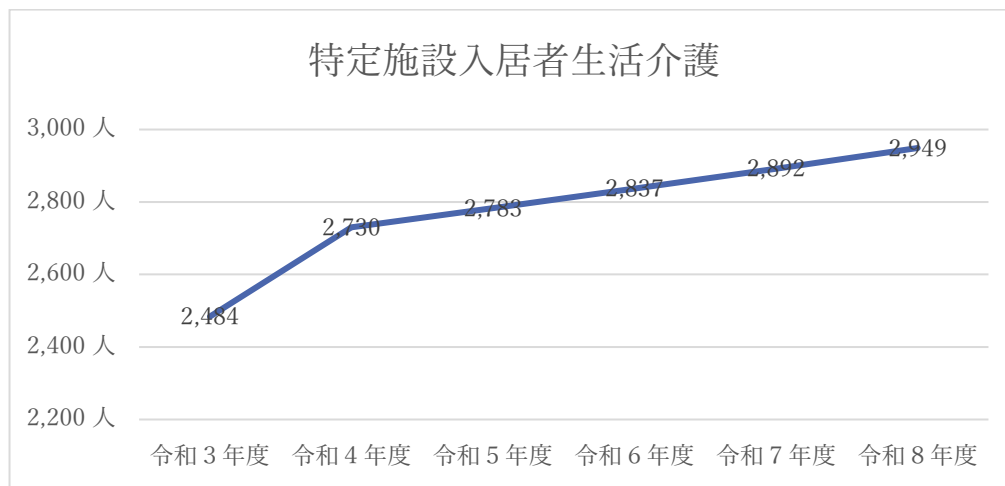
(10) 特定施設入居者生活介護（介護予防特定施設入居者生活介護）

特定施設入居者生活介護（介護予防特定施設入居者生活介護）は、介護付有料老人ホーム、介護利用型軽費老人ホーム（ケアハウス）等に入所している要介護者等について、計画に基づき、入浴、排せつ、食事等の介護等日常生活の世話や、機能訓練および療養上の世話を行うサービスです。

【サービス量の実績と見込み】

年度		令和3	令和4	令和5	令和6	令和7	令和8
特定施設入居者生活介護（人/年）	見込み	2,904	3,060	3,060	2,837	2,892	2,949
	実績	2,484	2,730	2,783			
介護予防特定施設入居者生活介護（人/年）	見込み	168	168	168	176	176	176
	実績	166	176	176			

(注) 令和5年度（2023年度）の実績は見込み値。



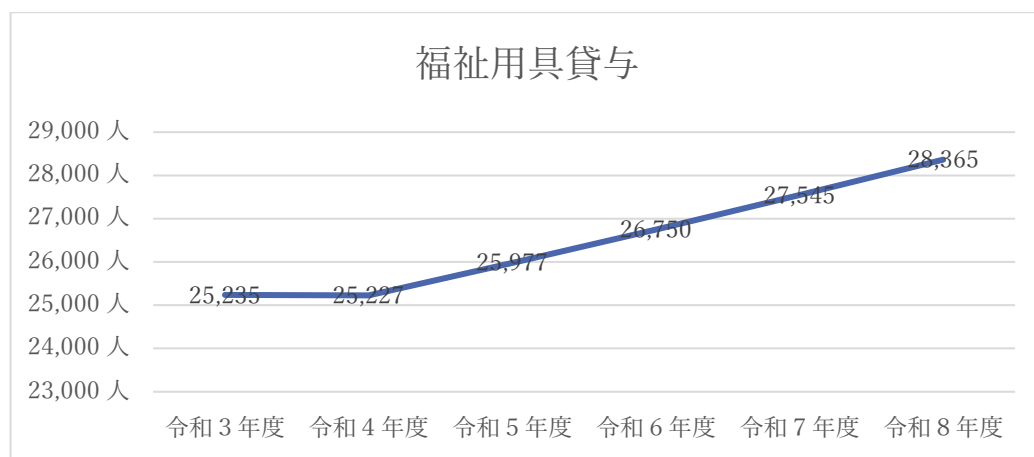
(11) 福祉用具貸与（介護予防福祉用具貸与）

福祉用具貸与（介護予防福祉用具貸与）は、車いすや特殊寝台等の福祉用具を貸与するサービスです。

【サービス量の実績と見込み】

年度		令和3	令和4	令和5	令和6	令和7	令和8
福祉用具貸与（人/年）	見込み	27,120	28,296	29,412	26,750	27,545	28,365
	実績	25,235	25,227	25,977			
介護予防福祉用具貸与（人/年）	見込み	7,680	8,112	8,328	9,671	10,171	10,671
	実績	7,918	8,475	8,840			

(注) 令和5年度（2023年度）の実績は見込み値。



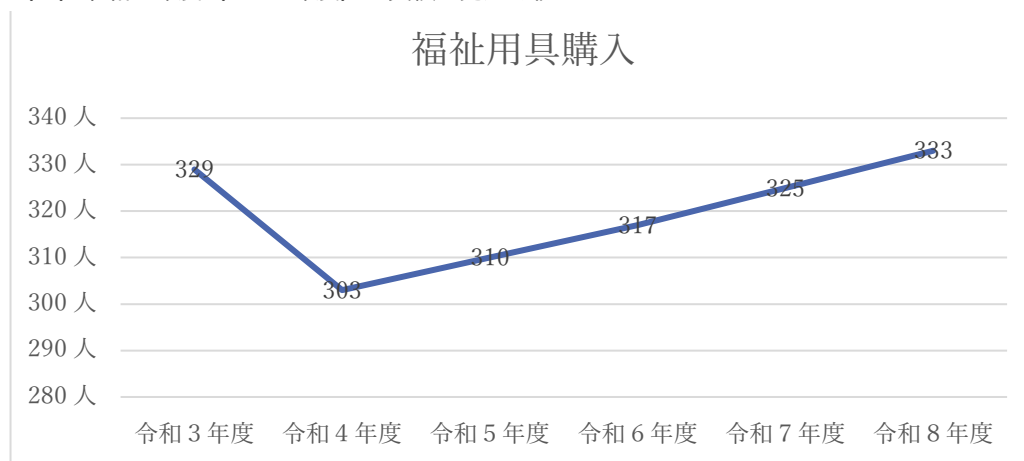
(12) 特定福祉用具購入（特定介護予防福祉用具購入）

特定福祉用具購入（特定介護予防福祉用具購入）は、入浴または排せつに関する福祉用具等（特殊尿器等）の購入費（年間の上限額 10 万円）から自己負担額を除いた額を支給するサービスです。

【サービス量の実績と見込み】

年度		令和3	令和4	令和5	令和6	令和7	令和8
特定福祉用具購入 (人/年)	見込み	360	384	408	317	325	333
	実績	329	303	310			
介護予防特定福祉 用具購入(人/年)	見込み	108	120	120	159	171	183
	実績	137	138	148			

(注) 令和5年度（2023年度）の実績は見込み値。



(13) 住宅改修（介護予防住宅改修）

住宅改修（介護予防住宅改修）は、手すりの取り付けや段差解消などの住宅改修について、費用（上限 20 万円）から自己負担額を除いた額を支給するサービスです。

【サービス量の実績と見込み】

年度		令和3	令和4	令和5	令和6	令和7	令和8
住宅改修（人/年）	見込み	312	324	336	218	218	218
	実績	285	218	218			
介護予防住宅改修（人/年）	見込み	180	192	192	160	161	161
	実績	128	160	160			

（注）令和5年度（2023年度）の実績は見込み値。

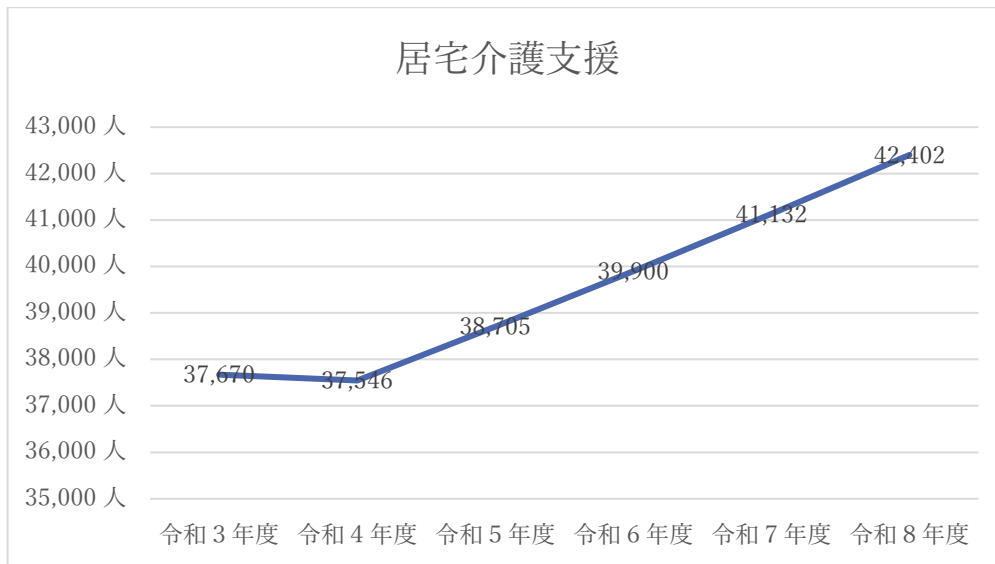
(14) 居宅介護支援（介護予防支援）

居宅介護支援（介護予防支援）は、介護支援専門員（ケアマネジャー）等が、利用者の心身の状況・環境・本人や家族の希望等を踏まえ、最適なサービスについて検討を行ったうえで、ケアプラン（居宅サービス計画・介護予防サービス計画）を作成し、サービス事業者との連絡・調整等を行うサービスです。

【サービス量の実績と見込み】

年度		令和3	令和4	令和5	令和6	令和7	令和8
居宅介護支援（人/年）	見込み	40,644	42,384	44,076	39,900	41,132	42,402
	実績	37,670	37,546	38,705			
介護予防支援（人/年）	見込み	10,776	11,340	11,688	12,028	12,389	12,761
	実績	10,979	11,338	11,678			

（注）令和5年度（2023年度）の実績は見込み値。



2 地域密着型サービス

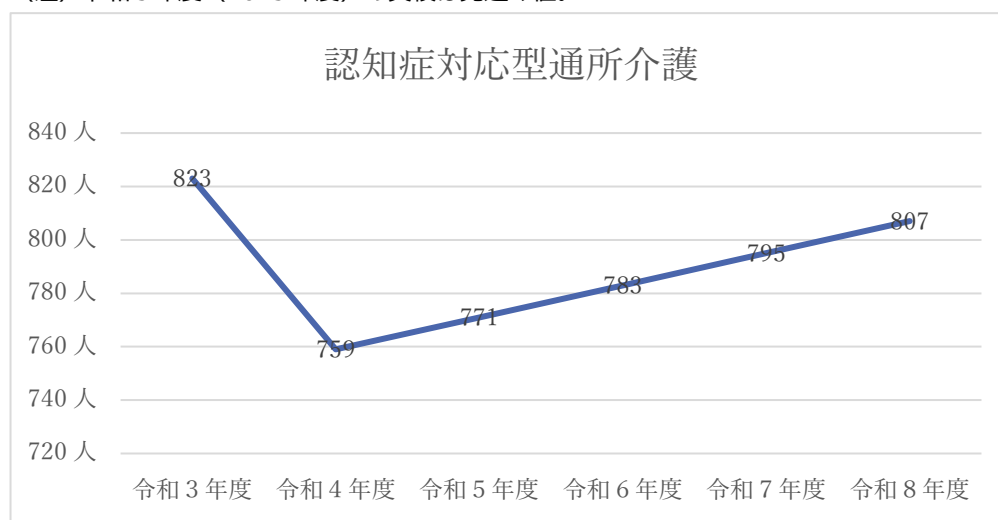
(1) 認知症対応型通所介護（介護予防認知症対応型通所介護）

認知症対応型通所介護（介護予防認知症対応型通所介護）は、認知症高齢者が、デイサービスセンターにおいて、入浴、排せつ、食事等の介護その他の日常生活上の世話および機能訓練を受けるサービスです。

【サービス量の実績と見込み】

年度		令和3	令和4	令和5	令和6	令和7	令和8
認知症対応型通所介護（人/年）	見込み	1,056	1,092	1,104	783	795	807
	実績	823	759	771			
介護予防認知症対応型通所介護（人/年）	見込み	12	12	12	12	12	12
	実績	12	12	12			

（注）令和5年度（2023年度）の実績は見込み値。

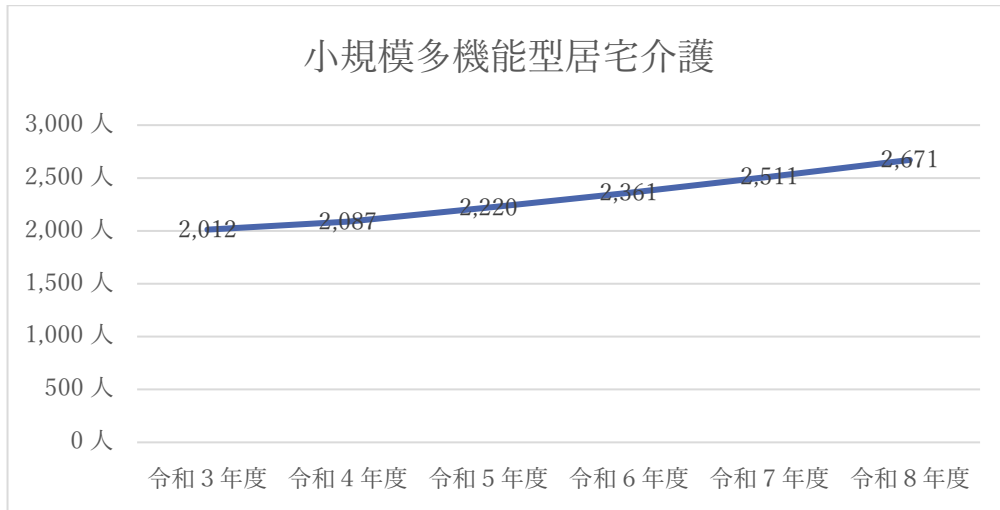


(2) 小規模多機能型居宅介護（介護予防小規模多機能型居宅介護）

小規模多機能型居宅介護（介護予防小規模多機能型居宅介護）は、通いを中心に、訪問と宿泊を合わせて1つの事業者が提供するサービスで、入浴、排せつ、食事等の介護、その他の日常生活上の世話および機能訓練を行うサービスです。

【サービス量の実績と見込み】

年度		令和3	令和4	令和5	令和6	令和7	令和8
小規模多機能居宅介護（人/年）	見込み	2,064	2,376	2,724	2,361	2,511	2,671
	実績	2,012	2,087	2,220			



年度		令和3	令和4	令和5	令和6	令和7	令和8
介護予防小規模多機能居宅介護（人/年）	見込み	24	24	24	14	15	16
	実績	14	12	13			

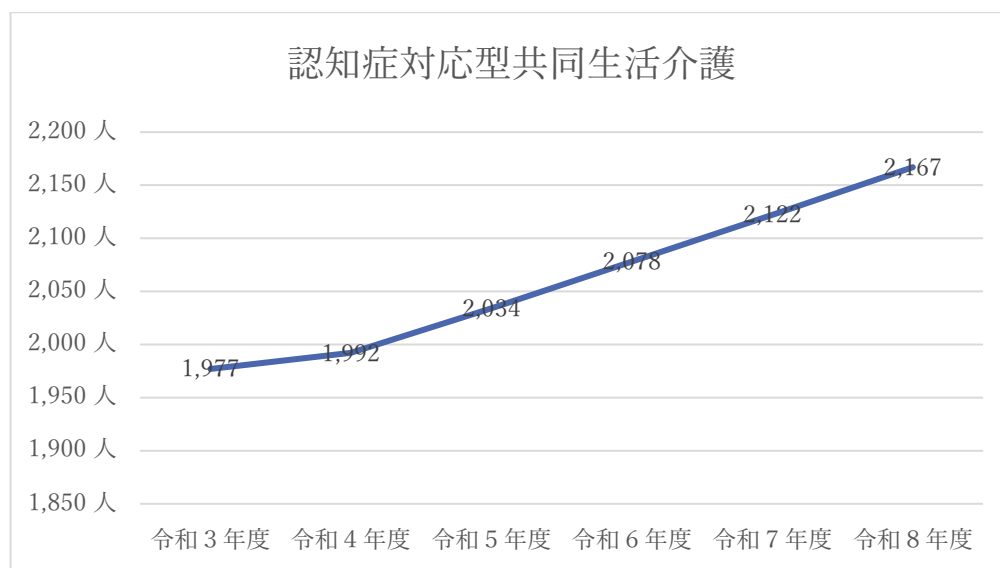
（注）令和5年度（2023年度）の実績は見込み値。

（3）認知症対応型共同生活介護（介護予防認知症対応型共同生活介護）（グループホーム）
 認知症対応型共同生活介護（介護予防認知症対応型共同生活介護）は、認知症高齢者が、少人数で共同生活を送りながら、家庭的な環境と地域住民との交流の下で、入浴、排せつ、食事等の介護その他の日常生活上の世話および機能訓練を受けるサービスです。

【サービス量の実績と見込み】

年度		令和3	令和4	令和5	令和6	令和7	令和8
認知症対応型共同生活介護（人/年）	見込み	2,052	2,148	2,376	2,078	2,122	2,167
	実績	1,977	1,992	2,034			
介護予防認知症対応型共同生活介護（人/年）	見込み	12	12	12	20	20	20
	実績	39	20	20			

（注）令和5年度（2023年度）の実績は見込み値。



(4) 地域密着型特定施設入居者生活介護

地域密着型特定施設入居者生活介護は、定員が29人以下の介護専用型特定施設（有料老人ホーム等）に入居している要介護者に対して、入浴、排せつ、食事等の介護その他の日常生活上の世話および機能訓練を行うサービスです。

【サービス量の実績と見込み】

年度		令和3	令和4	令和5	令和6	令和7	令和8
地域密着型特定施設入居者生活介護（人/年）	見込み	168	168	168	168	168	168
	実績	159	157	163			

（注）令和5年度（2023年度）の実績は見込み値。

(5) 地域密着型介護老人福祉施設入所者生活介護

地域密着型介護老人福祉施設入所者生活介護は、小規模な介護老人福祉施設に入所している要介護者について、介護サービス計画に基づき、入浴、排泄、食事等の介護、その他の日常生活上の世話、機能訓練および療養上の世話を行うサービスです。

【サービス量の実績と見込み】

年度		令和3	令和4	令和5	令和6	令和7	令和8
地域密着型介護老人福祉施設入所者生活介護（人/年）	見込み	132	132	132	132	132	132
	実績	121	122	122			

（注）令和5年度（2023年度）の実績は見込み値。

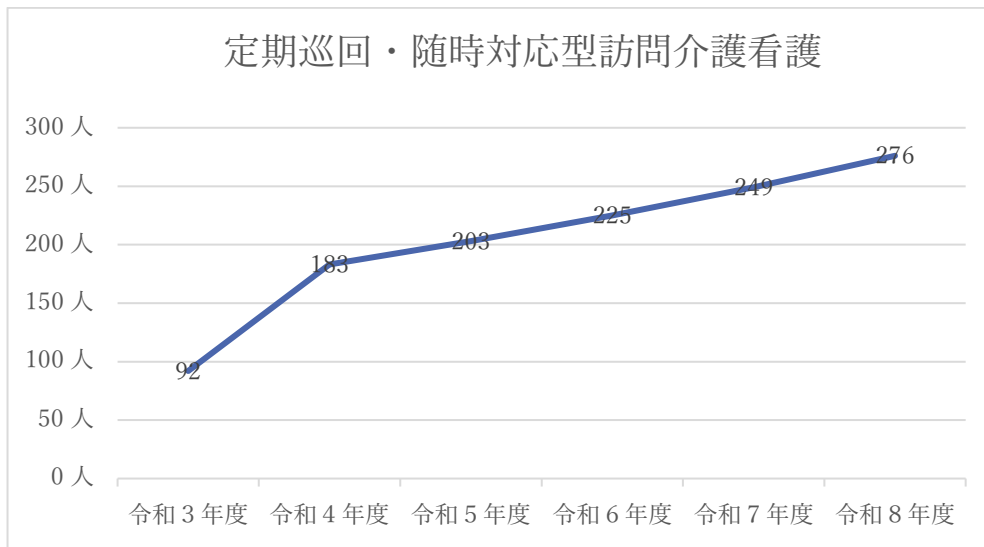
(6) 定期巡回・随時対応型訪問介護看護

定期巡回・随時対応型訪問介護看護は、重度者をはじめとした要介護高齢者の在宅生活を支えるため、日中・夜間を通じて、訪問介護と訪問看護が密接に連携しながら、短時間の定期巡回型訪問と随時の対応を行うサービスです。

【サービス量の実績と見込み】

年度		令和3	令和4	令和5	令和6	令和7	令和8
定期巡回・随時対応型 訪問介護看護(人/年)	見込み	84	108	192	225	249	276
	実績	92	183	203			

(注) 令和5年度(2023年度)の実績は見込み値。



(7) 看護小規模多機能型居宅介護

看護小規模多機能型居宅介護は、医療・介護のニーズを併せ持つ利用者を対象に、小規模多機能型居宅介護と訪問看護など、複数の居宅サービスや地域密着型サービスを組み合わせて提供するサービスです。

【サービス量の実績と見込み】

年度		令和3	令和4	令和5	令和6	令和7	令和8
看護小規模多機能 型居宅介護(人/年)	見込み	324	468	696	400	450	500
	実績	333	318	318			

(注) 令和5年度(2023年度)の実績は見込み値。

(8) 地域密着型通所介護

地域密着型通所介護は、日中、利用定員 18 人以下の小規模の老人デイサービスセンターなどに通ってもらい、食事、入浴、その他の必要な日常生活上の支援や生活機能訓練などを日帰りで提供するサービスです。

【サービス量の実績と見込み】

年度		令和 3	令和 4	令和 5	令和 6	令和 7	令和 8
地域密着型通所介護 (人/年)	見込み	4,812	5,004	5,208	3,768	3,768	3,768
	実績	3,936	3,768	3,768			

(注) 令和 5 年度 (2023 年度) の実績は見込み値。

3 施設サービス

(1) 介護老人福祉施設 (特別養護老人ホーム)

介護老人福祉施設 (特別養護老人ホーム) は、入所者に施設サービス計画に基づいて、入浴、排せつ、食事の介護など日常生活上の世話、機能訓練、健康管理および療養上の世話等のサービスを提供します。

【サービス量の実績と見込み】

年度		令和 3	令和 4	令和 5	令和 6	令和 7	令和 8
介護老人福祉施設 (人/年)	見込み	6,120	6,120	6,120	6,120	6,120	6,120
	実績	6,101	6,091	6,120			

(注) 令和 5 年度 (2023 年度) の実績は見込み値。

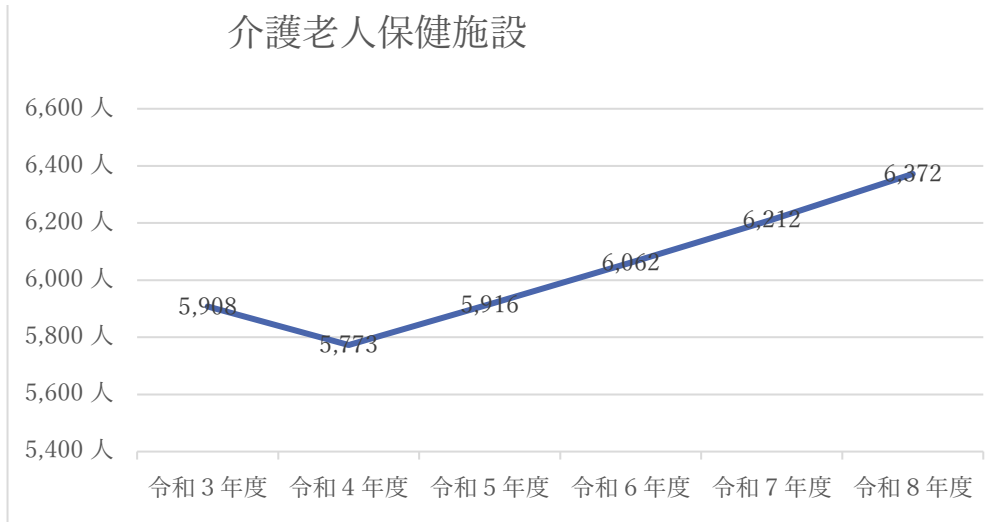
(2) 介護老人保健施設

介護老人保健施設は、医療的ケアやリハビリ、介護ニーズを併せ持つ高齢者を受け入れ、施設サービス計画に基づいて、看護、医学的管理の下で、介護および機能訓練等のサービスを提供します。

【サービス量の実績と見込み】

年度		令和 3	令和 4	令和 5	令和 6	令和 7	令和 8
介護老人保健施設 (人/年)	見込み	6,372	6,372	6,372	6,062	6,212	6,372
	実績	5,908	5,773	5,916			

(注) 令和 5 年度 (2023 年度) の実績は見込み値。



(3) 介護医療院

介護医療院は、長期的な医療と介護の両方を必要とする高齢者を対象に、療養管理や機能訓練、看取り・ターミナルケア等の医療機能と生活施設としての介護サービス等を提供します。

【サービス量の実績と見込み】

年度		令和3	令和4	令和5	令和6	令和7	令和8
介護医療院 (人/年)	見込み	552	552	552	431	435	440
	実績	413	423	427			

(注) 令和5年度(2023年度)の実績は見込み

