

資料7

焼津市
介護保険事業計画に関するアンケート調査
(介護支援専門員) 調査結果報告書

令和5年3月

焼津市

目次

| | | |
|-----------|-------------------------|----------|
| I | 調査の概要 | 1 |
| | 1 調査の目的 | 1 |
| | 2 調査対象 | 1 |
| | 3 調査期間 | 1 |
| | 4 調査方法 | 1 |
| | 5 回収状況 | 1 |
| | 6 調査結果の表示方法 | 1 |
| | | |
| II | 調査結果 | 3 |
| | 1 居宅介護支援事業所等アンケート | 3 |
| | 2 介護支援専門員アンケート | 4 |

I 調査の概要

1 調査の目的

焼津市内の介護現場及び地域の現状・課題について把握するために実施するものです。

2 調査対象

焼津市内の居宅介護支援事業所・小規模多機能型居宅介護事業所・看護小規模多機能型居宅介護事業所及び介護支援専門員

3 調査期間

令和5年2月17日から令和5年3月3日まで

4 調査方法

郵送による配布・回収

5 回収状況

| | 配布数 | 有効回答数 | 有効回答率 |
|---------|------|-------|-------|
| 事業所 | 42通 | 42通 | 100% |
| 介護支援専門員 | 118通 | 111通 | 94.1% |

6 調査結果の表示方法

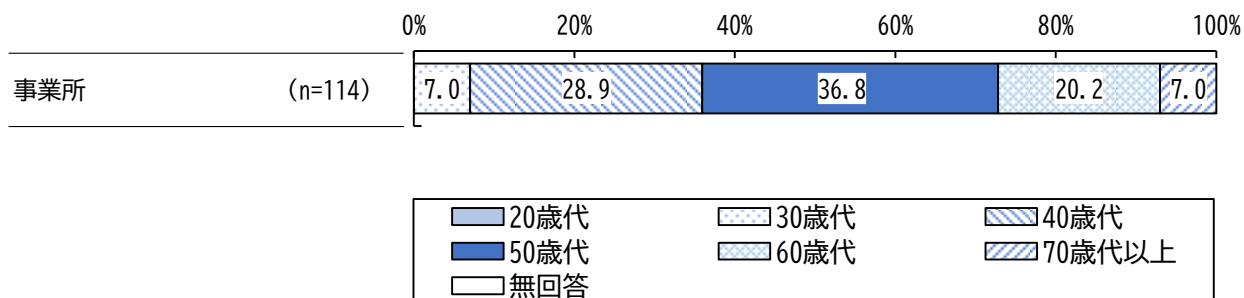
- ・回答は各質問の回答者数（n）を基数とした百分率（%）で示してあります。また、小数点以下第2位を四捨五入しているため、内訳の合計が100.0%にならない場合があります。
- ・複数回答が可能な設問の場合、回答者が全体に対してどのくらいの比率であるかという見方になるため、回答比率の合計が100.0%を超える場合があります。
- ・回答者数（n）が少ない設問については、回答件数（件）で示してあります。

II 調査結果

1 居宅介護支援事業所等アンケート（管理者回答）

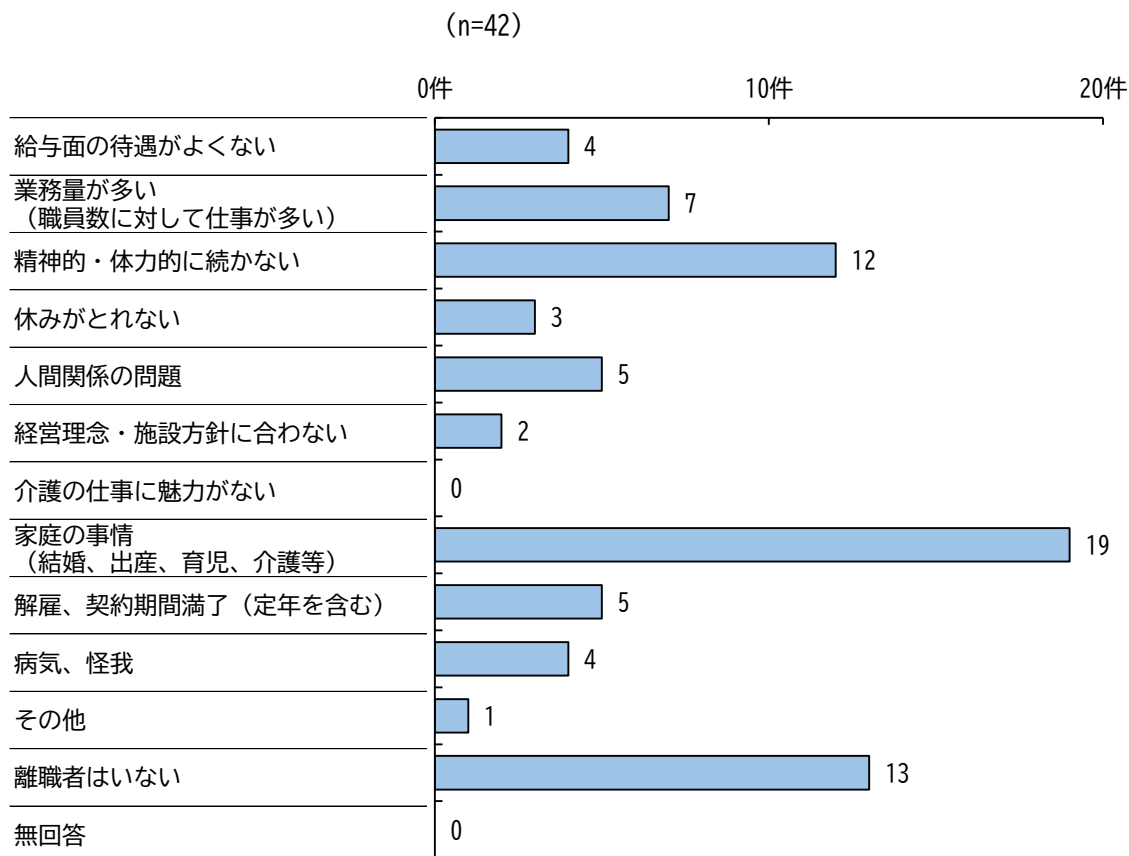
問1 貴事業所に所属しているケアマネジャーの年齢（令和5年1月1日現在）について、年代ごとの人数を記載してください。

「50歳代」の割合が36.8%と最も高く、次いで「40歳代」の割合が28.9%、「60歳代」の割合が20.2%となっています。



問2 貴事業所において、職員が離職する際の主な離職理由についてお答えください。
(○はいくつでも)

「家庭の事情（結婚、出産、育児、介護等）」が19件と最も多く、次いで「離職者はいない」が13件、「精神的・体力的に続かない」が12件となっています。

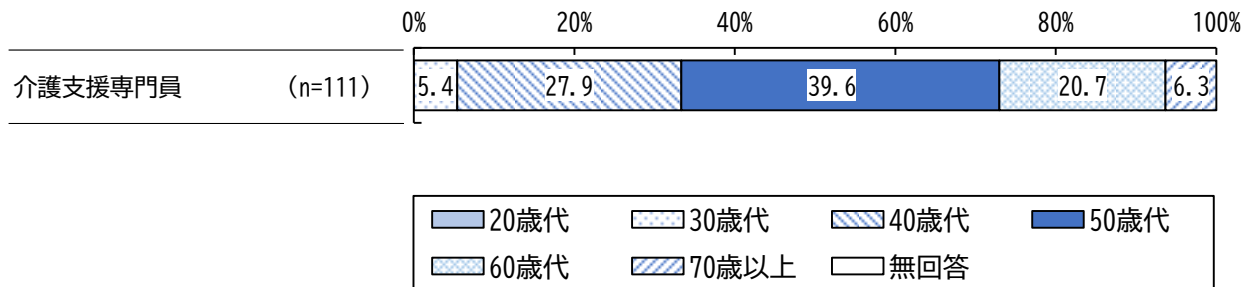


2 介護支援専門員アンケート

※問1は事業所名を回答するもの。

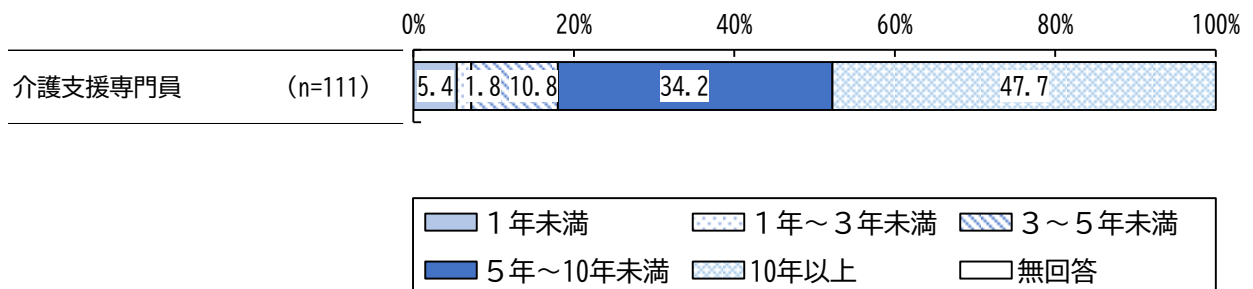
問2 あなたの年齢を教えてください。(1つに○)

「50歳代」の割合が39.6%と最も高く、次いで「40歳代」の割合が27.9%、「60歳代」の割合が20.7%となっています。



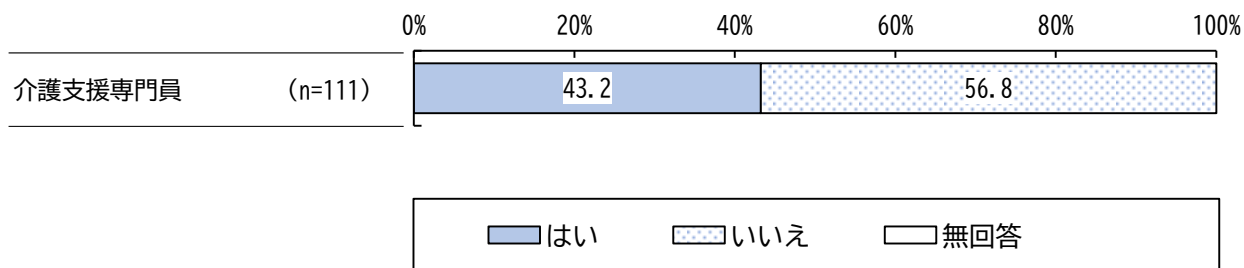
問3 ケアマネジャーとしての経験年数を教えてください。(1つに○)

「10年以上」の割合が47.7%と最も高く、次いで「5年～10年未満」の割合が34.2%、「3～5年未満」の割合が10.8%となっています。




問4 主任ケアマネジャーの資格を持っていますか。(1つに○)

「はい」の割合が43.2%、「いいえ」の割合が56.8%となっています。



問5 あなたの勤務形態は、次の内どれに該当しますか。(1つに○)

「常勤で専任」の割合が61.3%と最も高く、次いで「常勤で兼務」の割合が26.1%となっています。



問6 あなたの令和4年12月の1か月間での利用者数を教えてください。(数字を記入)

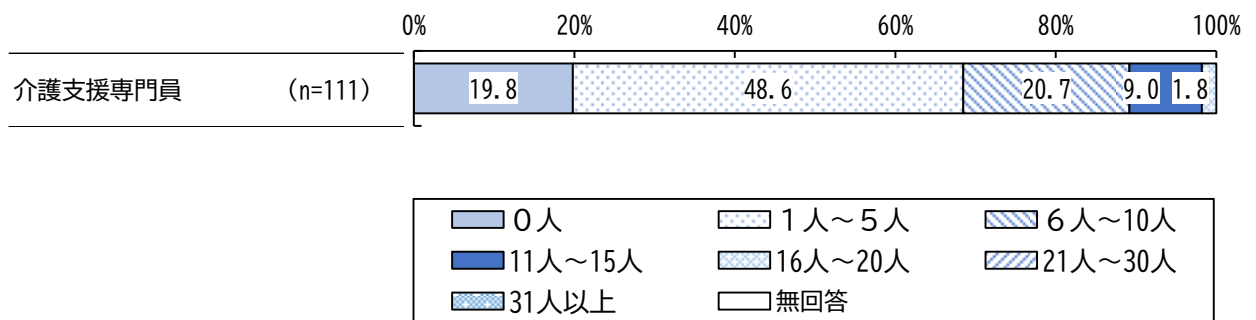
※給付管理を行った、実利用者をお答えください。

予防給付利用者では、「1人～5人」の割合が48.6%と最も高く、次いで「6人～10人」の割合が20.7%、「0人」の割合が19.8%となっています。


介護給付利用者では、「31人以上」の割合が46.8%と最も高く、次いで「21人～30人」の割合が32.4%となっています。

合計では、「31人以上」の割合が69.4%と最も高く、次いで「21人～30人」の割合が14.4%となっています。

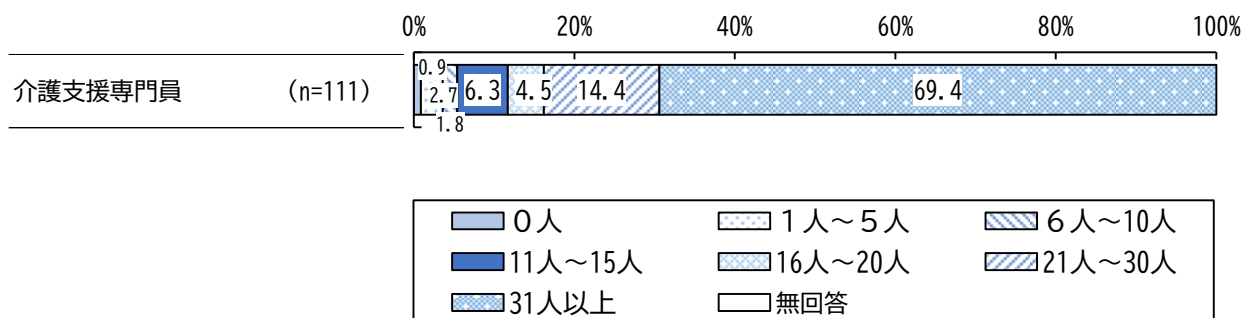
【予防給付利用者】



【介護給付利用者】

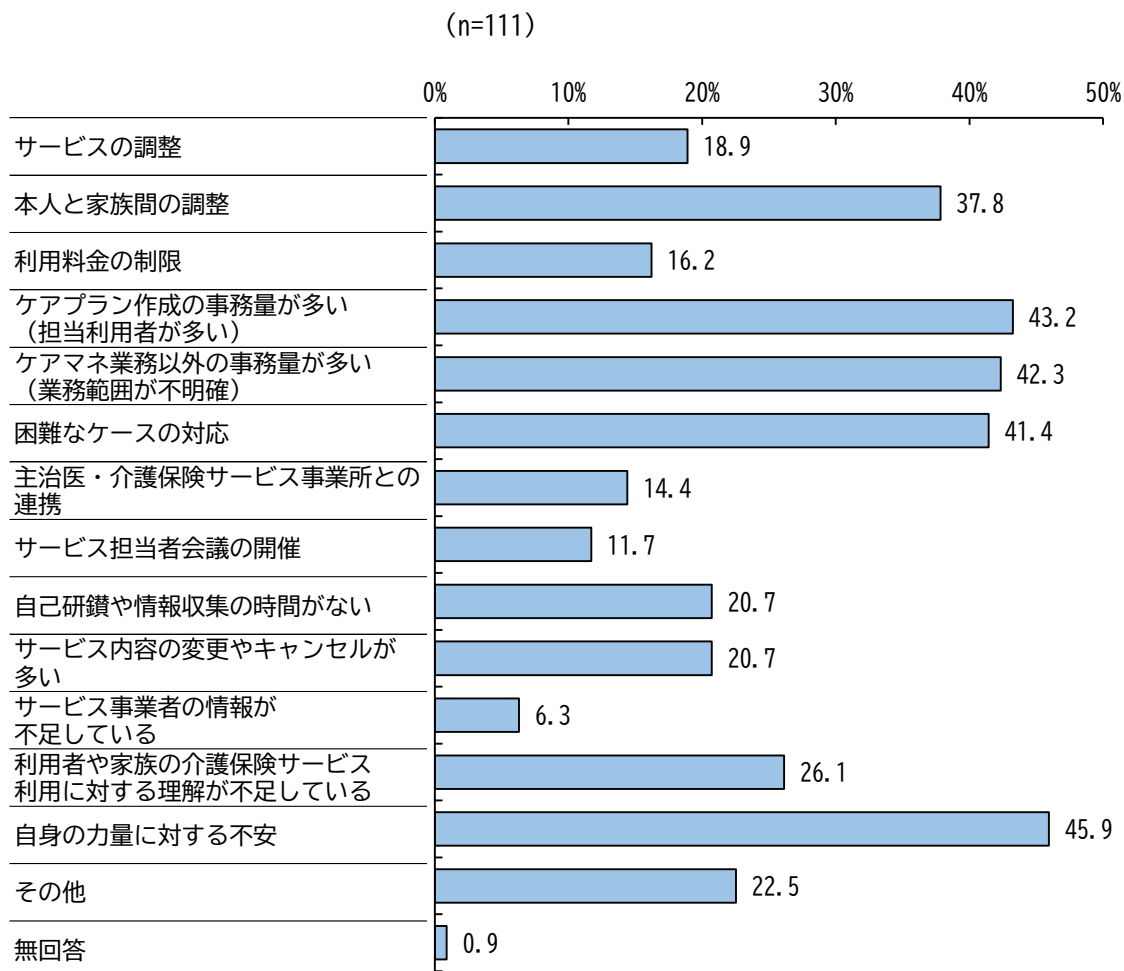


【合計】



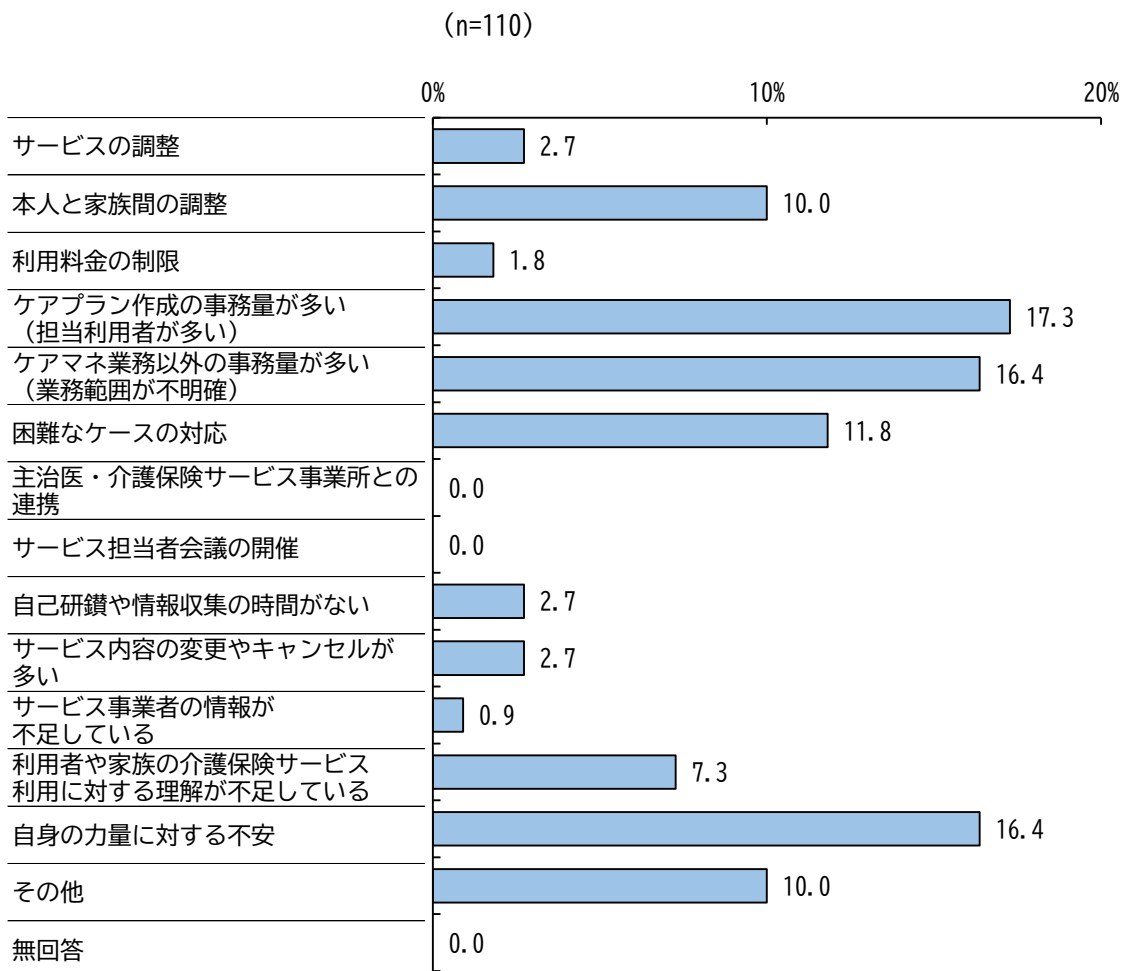
問7 介護支援専門員として困っていることは何ですか。(いくつでも)

「自身の力量に対する不安」の割合が45.9%と最も高く、次いで「ケアプラン作成の事務量が多い(担当利用者が多い)」の割合が43.2%、「ケアマネ業務以外の事務量が多い(業務範囲が不明確)」の割合が42.3%となっています。



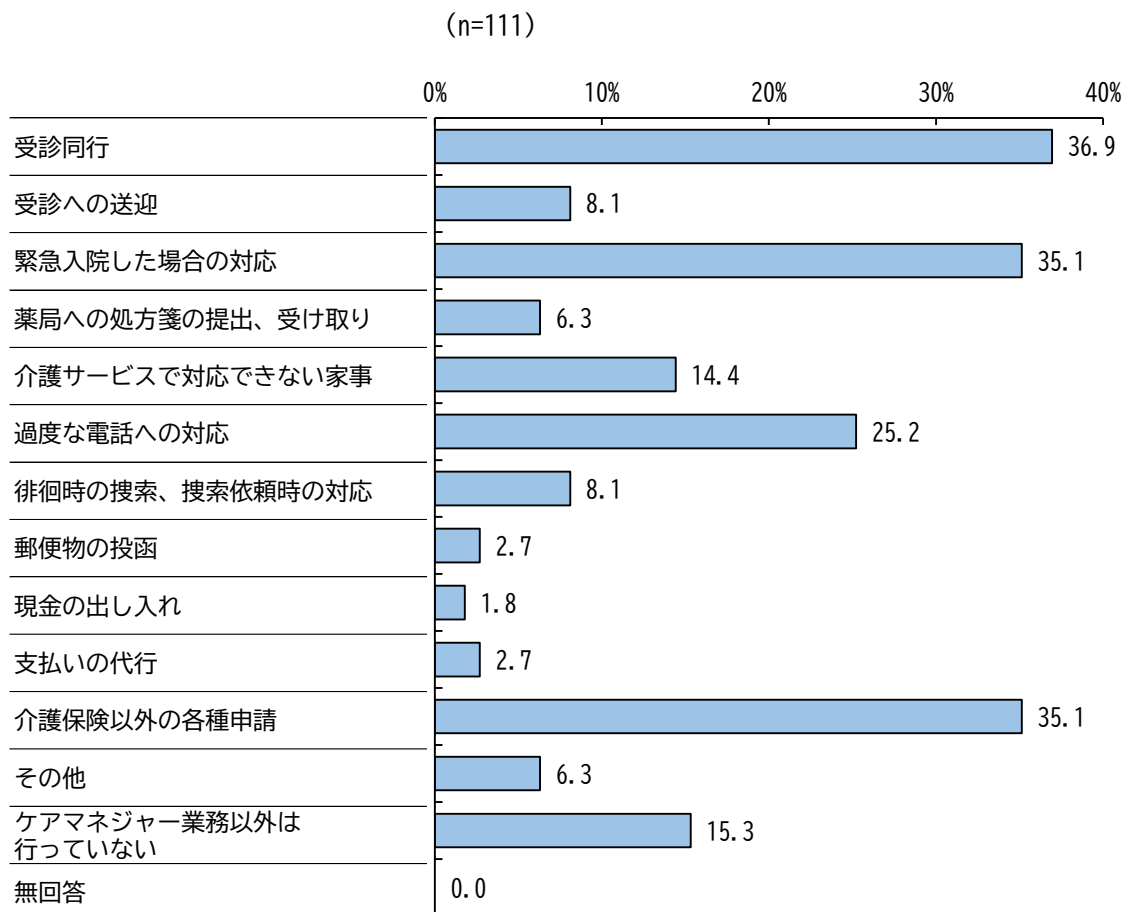
問8 問7で○を付けた選択肢の内、最も困っていることの番号を教えてください。

「ケアプラン作成の事務量が多い(担当利用者が多い)」の割合が17.3%と最も高く、次いで「ケアマネ業務以外の事務量が多い(業務範囲が不明確)」と「自身の力量に対する不安」の割合が16.4%、「困難なケースの対応」の割合が11.8%となっています。



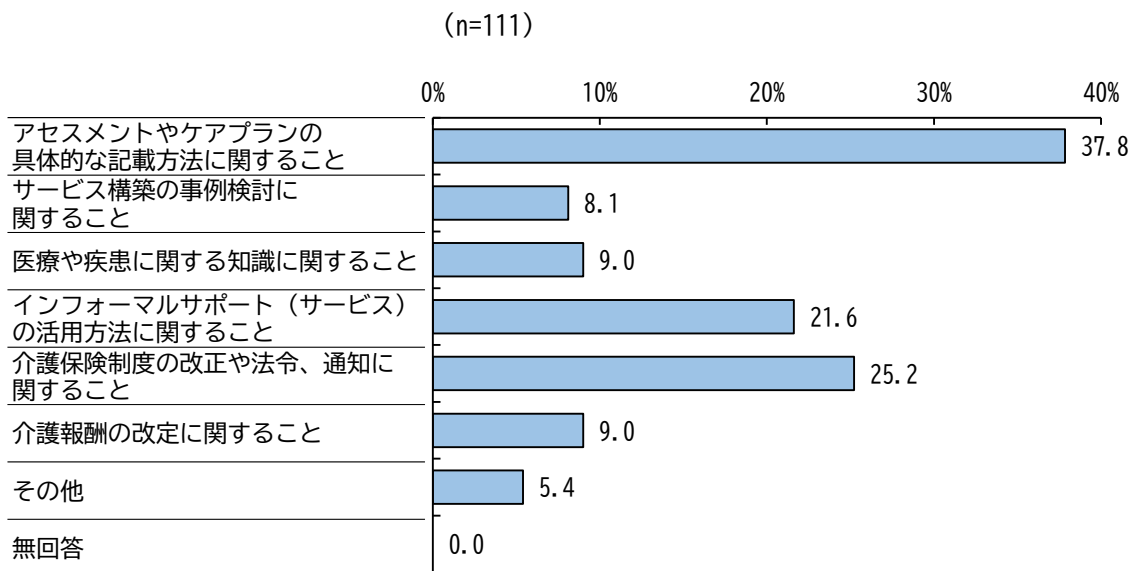
問9 あなたはケアマネジメント業務以外に、担当利用者に対し必要に迫られて行っている支援の内、特に負担に感じていることはありますか。(〇は3つまで)

「受診同行」の割合が36.9%と最も高く、次いで「緊急入院した場合の対応」と「介護保険以外の各種申請」の割合が35.1%、「過度な電話への対応」の割合が25.2%となっています。



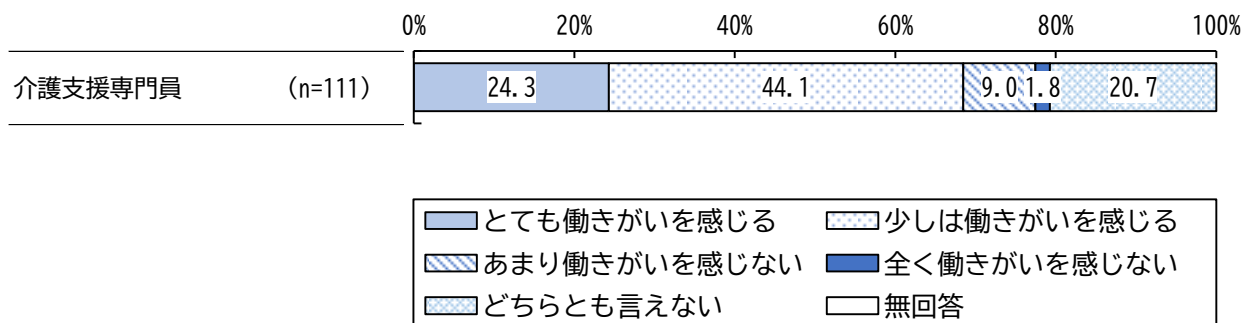
問10 ケアプランを作成する上で、受たい研修を選んでください。(1つに○)

「アセスメントやケアプランの具体的な記載方法に関すること」の割合が37.8%と最も高く、次いで「介護保険制度の改正や法令、通知に関すること」の割合が25.2%、「インフォーマルサポート（サービス）の活用方法に関すること」の割合が21.6%となっています。



問11 あなたは、ケアマネジャーの仕事に働きがいを感じますか。(1つに○)

「少しは働きがいを感じる」の割合が44.1%と最も高く、次いで「とても働きがいを感じる」の割合が24.3%、「どちらとも言えない」の割合が20.7%となっています。



令和4年度
介護支援専門員アンケート
調査結果報告書

令和5年3月
焼津市

焼津市 健康福祉部 地域包括ケア推進課

静岡県焼津市本町2-16-32
電話 054-626-1219