

2 介護保険事業の円滑な推進

介護保険認定の状況について

R4 年度末の要支援・要介護認定者数は 7,544 人で、R3 年度末比 1.5%の増、H30 年度末比 9.1%の増となっています。要支援区分の 109 人増加に対し、要介護 2、要介護 4 及び要介護 5 は減少しておりますが、要介護区分は 6 人の微増となっています。

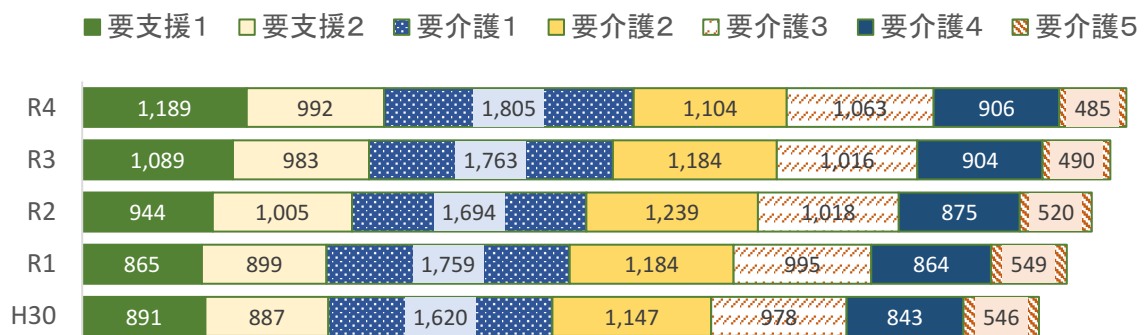
R4 年度の認定申請と認定結果については、申請件数が R3 年度比で 347 件増加しており、認定結果は、要支援が R3 年度比 23.5%増加、要介護は同 15.4%増加しています。

(1) 要支援・要介護認定者数（各年度末時点）

単位：人

区分	H30	R1	R2	R3	R4	R3⇒R4	H30⇒R4
要支援	1,778	1,764	1,949	2,072	2,181	109 増	403 増
要介護	5,134	5,351	5,346	5,357	5,363	6 増	229 増
合計	6,912	7,115	7,295	7,429	7,544	115 増	632 増
増加率	6.9%	2.9%	2.5%	1.8%	1.5%		9.1%

認定者数の推移



(2) 第1号被保険者の認定者数と認定率

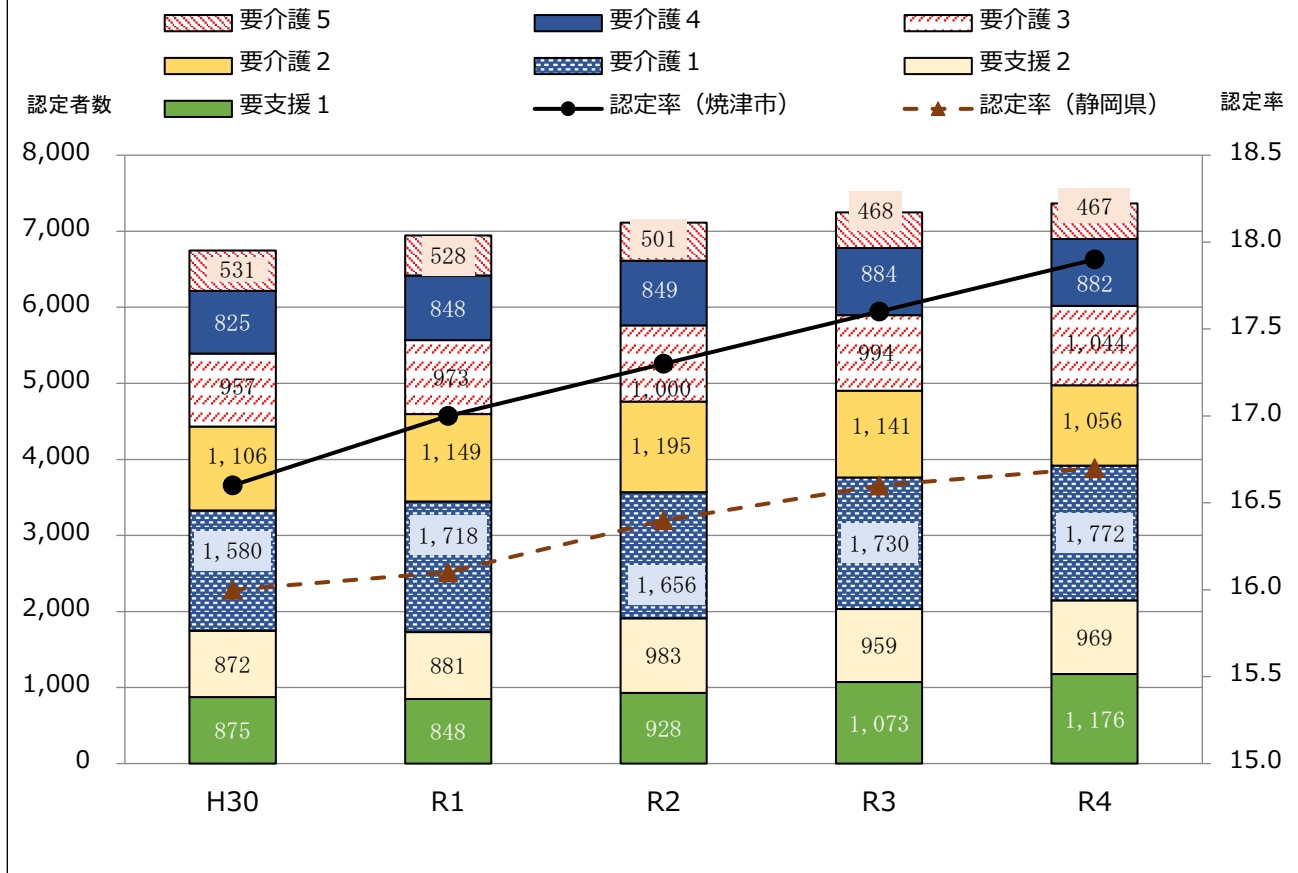
単位：人

	H30	R1	R2	R3	R4
第1号認定者数	6,746	6,945	7,112	7,249	7,366
要支援1	875	848	928	1,073	1,176
要支援2	872	881	983	959	969
要介護1	1,580	1,718	1,656	1,730	1,772
要介護2	1,106	1,149	1,195	1,141	1,056
要介護3	957	973	1,000	994	1,044
要介護4	825	848	849	884	882
要介護5	531	528	501	468	467
前期高齢者認定率	3.8%	3.8%	4.0%	4.1%	4.1%
後期高齢者認定率	29.5%	29.7%	30.1%	30.2%	29.4%
認定率（焼津市）	16.6%	17.0%	17.3%	17.6%	17.9%
認定率（静岡県）	16.0%	16.1%	16.4%	16.6%	16.7%

※資料：介護事業状況報告月報（各年度3月分）より算出。

県の認定率は厚生労働省が公表する「介護保険事業状況報告 月報（暫定版）」より算出。県の R4 は直近の R5.1 月分。

第1号被保険者の要介護度別(認定率)推移



(3) 認定申請と認定結果

(a) 要介護認定申請件数

単位：件

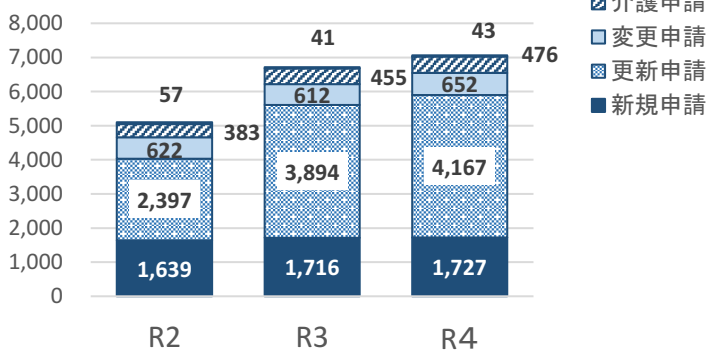
区分	R2	R3	R4
新規申請	1,639	1,716	1,727
更新申請	2,397	3,894	4,167
変更申請	622	612	652
介護申請	383	455	476
転入継続	57	41	43
合計	5,098	6,718	7,065

(b) 認定結果の状況

単位：件

区分	R2	R3	R4
要支援	1,208	1,274	1,573
要介護	3,648	4,035	4,655
非該当	39	57	56
却下	74	94	70
合計	4,969	5,460	6,354

申請件数の推移



認定結果の状況

