

施設の空き状況を見る

- 施設の空き状況を見るときは、施設を3通りの検索方法で探すことができます。
- 利用者IDがなくても（ログインしなくても）施設の案内を見ることができます。

[利用目的で探す](#) | [施設名で探す](#) | [地域で探す](#)

[▲「操作ガイド」トップへ](#)

【利用目的で探して空き状況を見る 操作手順】

1. トップ画面で「施設の案内・予約」を選択してください。



(1) 画面左部にある「緑色」の[施設の案内・予約] ボタン、もしくは画面上部にある「青色」の[施設案内・予約] ボタンをクリックしてください。

2. 検索方法の指定で「利用目的で探す」を選択してください。



(1) 利用目的にあった施設を探す場合は、検索方法の指定で「利用目的で探す」ボタンをクリックしてください。

3. 利用目的の分類を選択してください。

(1) 利用目的一覧から利用目的の分類を選択してください。



(2) ここでは、バドミントンができる施設を予約するため、「スポーツ」をクリックします。

4. 利用目的を選択してください。




(1) 利用目的をさらに詳しく選択してください。

(2) 「バドミントン」をクリックします。利用目的の分類を選択し直す場合は、[利用目的の選択へ戻る] ボタンをクリックしてください。

5. 施設の空き状況を確認してください。(1週間単位)

(1) 利用目的にあった施設の空き状況が1週間単位で確認できます。

(2) 施設内の場所の名前を選択するか、 アイコンをクリックすると、選択された施設内の場所の1ヵ月のカレンダーが表示されます。

(3) 各アイコンで、1日空き、一部空き、空き無し、抽選、休館日、予約期間外等の状況がわかります。

(4) 各アイコン、または日付をクリックすると、その日の空いている時間帯がわかります。全施設の1日表示の日付をクリックすると、その日の全施設の空いている時間帯がわかります。

TASK市 公共施設予約・案内システム

施設予約トップ 施設案内予約 予約の確認 申込書ダウンロード 利用の手引き

検索方法の指定 ▶ 利用目的の選択 ▶ 利用日の選択 ▶ 予約カゴに登録

▼ 空き状況の確認 施設受日状況の確認

◇ 現在の施設の空き状況です。利用したい施設のアイコン、または日付をクリックすると空いている時間帯を確認できます。

利用目的: スポーツ パドミントン
曜日: 日 月 火 水 木 金 土 日祝日

平成19年 4月19日(木)

全施設の1日表示	4/19	4/20	4/21	4/22	4/23	4/24	4/25
市民健康センター	(木)	(金)	(土)	(日)	(月)	(火)	(水)
スポーツホール	休館	休館	休館	休館	休館	休館	休館
TASK市総合体育館	(木)	(金)	(土)	(日)	(月)	(火)	(水)
多目的ホール	休館	休館	休館	休館	休館	休館	休館
アリーナ全面	休館	休館	休館	休館	休館	休館	休館
アリーナ 1/2面A	休館	休館	休館	休館	休館	休館	休館

1日空き 一部空き 空き無し 休館日 予約期間外

利用目的の選択へ戻る

6. 施設の空き状況を確認してください。(1ヵ月単位)

TASK市 公共施設予約・案内システム

施設予約トップ 施設案内予約 予約の確認 申込書ダウンロード 利用の手引き

検索方法の指定 ▶ 利用目的の選択 ▶ 利用日の選択 ▶ 予約カゴに登録

▼ 空き状況の確認 施設受日状況の確認

◇ 1ヵ月間の空き状況です。利用したい日付のアイコンをクリックすると空いている時間帯を確認できます。


施設名: 市民健康センター スポーツホール

平成19年 4月

日	月	火	水	木	金	土
1	2	3	4	5	6	7
8	9	10	11	12	13	14
15	16	17	18	19	20	21
22	23	24	25	26	27	28
29	30					

1日空き 一部空き 空き無し 休館日 予約期間外

1週間カレンダーへ戻る

(1) 1週間単位の空き状況の画面で施設内の場所の名前を選択するか、 アイコンをクリックすると、選択された施設内の場所の1ヵ月のカレンダーが表示されます。

(2) 各アイコンで、1日空き、一部空き、空き無し、抽選、休館日、予約期間外等の状況がわかります。各アイコンをクリックするとその日の空いている時間帯がわかります。

[▲ページトップへ](#) [▲「操作ガイド」トップへ](#)

【施設名で探して空き状況を見る 操作手順】

1. 施設予約トップ画面で「施設の案内・予約」を選択してください。

(1) 画面左部にある「緑色」の[施設の案内・予約] ボタン、もしくは画面上部にある「青色」の[施設案内・予約] ボタンをクリックしてください。



2. 検索方法の指定で「施設名で探す」を選択してください。



(1) 施設名があらかじめわかっている場合は、検索方法の指定で「施設名で探す」ボタンをクリックしてください。

3. 施設一覧から施設を選択してください。


(1) 施設一覧で、空き状況を確認したい施設をクリックしてください。



4. 施設の空き状況（1週間単位）を確認してください。




(1) 施設内の各場所の空き状況が1週間単位で確認できます。

(2) 施設内の場所の名前を選択するか、 アイコンをクリックすると、選択された施設内の場所の1ヵ月のカレンダーが表示されます。

(3) 各アイコンで、1日空き、一部空き、空き無し、抽選、休館日、予約期間外等の状況がわかります。

(4) 各アイコン、または日付をクリックすると、その日の空いている時間帯がわかります。

5. 施設の空き状況（1ヵ月単位）を確認してください。

(1) 1週間単位の空き状況の画面で施設内の場所の名前を選択するか、 アイコンをクリックすると、選択された施設内の場所の1ヵ月のカレンダーが表示されます。

(2) 各アイコンで、1日空き、一部空き、空き無し、抽選、休館日、予約期間外等の状況がわかります。

(3) 各アイコンをクリックするとその日の空いている時間帯がわかります。

TASK市 公共施設予約・案内システム

施設予約トップ 施設案内・予約 予約の確認 申込書ダウンロード 利用の手引き

検索方法の指定 ▶ 施設の選択 ▶ 利用日の選択 ▶ 予約カゴに登録

▼ 空き状況の確認 施設受付状況の確認

◇ 1ヵ月間の空き状況です。利用したい日付のアイコンをクリックすると空いている時間帯を確認できます。

施設名 TASK市中央公民館 小会議室

← 前月へ ← 前週へ 平成19年 4月 後週へ → 後月へ →

日	月	火	水	木	金	土
1	2	3	4	5	6	7
8	9	10	11	12	13	14
15	16	17	18	19	20	21
22 休館	23	24	25	26	27	28 休館
29	30					

● 1日空き ▲ 一部空き ☒ 空き無し 📅 休館日 🚫 予約期間外

1週間カレンダーへ戻る

予約カゴ
申込は取りません。

[▲ページトップへ](#) [▲「操作ガイド」トップへ](#)

【地域で探して空き状況を見る 操作手順】

1. 施設予約トップ画面で「施設の案内・予約」を選択してください。

TASK市 公共施設予約・案内システム

施設予約トップ 施設案内・予約 予約の確認 申込書ダウンロード 利用の手引き

施設の案内・予約 > Click here <

予約の確認 > Click here <

このシステムは、多くのオンラインショップで採用されている「買い物カゴ」の仕組みを使用しています。このシステムでは「買い物カゴ」を「予約カゴ」と呼んでいます。

TASK市からのお知らせ

TASK市ホームページ

公共施設案内・予約システムについて

施設の予約を行うには、利用希望が必要となります。

利用者登録

パスワードの変更

(1) 画面左部にある「緑色」の「施設の案内・予約」ボタン、もしくは画面上部にある「青色」の「施設案内・予約」ボタンをクリックしてください。

2. 検索方法の指定で「地域で探す」を選択してください。

(1) 特定地域の施設を探す場合は、検索方法の指定で「地域で探す」ボタンをクリックしてください。



3. 地域を選択してください。



(1) 地域一覧から地域を選択してください。

(2) ここでは、TASK町にある施設を探すため、地域一覧で「TASK町」をクリックします。

4. 施設一覧から施設を選択してください。

(1) 選択した地域にある施設が表示されます。一覧から予約状況を見る施設を選択してください。



5. 施設の空き状況（1週間単位）を確認してください。



(1) 施設内の各場所の空き状況が1週間単位で確認できます。施設内の場所の名前を選択するか、 アイコンをクリックすると、選択された施設内の場所の1ヵ月のカレンダーが表示されます。

(2) 各アイコンで、1日空き、一部空き、空き無し、抽選、休館日、予約期間外等の状況がわかります。

(3) 各アイコン、または日付をクリックすると、その日の空いている時間帯がわかります。

6. 施設の空き状況（1ヵ月単位）を確認してください。

(1) 週単位の空き状況の画面で施設内の場所の名前を選択するか、 アイコンをクリックすると、選択された施設内の場所の1ヵ月のカレンダーが表示されます。

(2) 各アイコンで、1日空き、一部空き、空き無し、抽選、休館日、予約期間外等の状況がわかります。

(3) 各アイコン、または日付をクリックするとその日の空いている時間帯がわかります。

検索方法の指定 ▶ 地域を選択 ▶ 施設を選択 ▶ 利用日の選択 ▶ 予約カテゴリに登録

▼ 空き状況の確認

施設受付状況の確認

◇ 1ヵ月間の空き状況です。
利用したい日付のアイコンをクリックすると空いている時間帯を確認できます。

施設名 TASK市中央公民館 大会議室

前年同月へ 前月へ 平成19年 4月 翌月へ 翌々月へ

日	月	火	水	木	金	土
1 🚫	2 🚫	3 🚫	4 🚫	5 🚫	6 🚫	7 🚫
8 🚫	9 🚫	10 🚫	11 🚫	12 🚫	13 🚫	14 🚫
15 🚫	16 🚫	17 🚫	18 🚫	19 ⚠️	20 ⚠️	21 🕒
22 📅	23 ⚠️	24 🕒	25 🕒	26 🕒	27 🕒	28 📅
29 🕒	30 🕒					

🕒 1日空き ⚠️ 一部空き 🚫 空き無し 📅 休館日 🚫 予約期間外

1週間カレンダーへ戻る

予約カテゴリ

申込は取りません。