

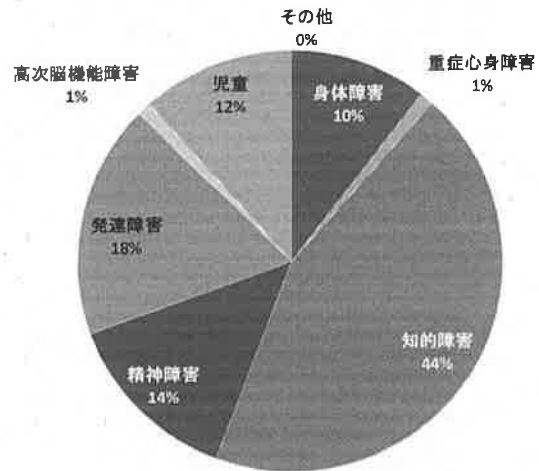
集計期間：令和2年4月～令和3年3月（12ヶ月間）

【相談支援事業所 わおん】

（障害支援を利用している障害者等の人数）

障害種類	今期	前年同期	前年同期比
実人員	95	116	82%
身体障害	10	11	91%
重症心身障害	1	1	100%
知的障害	42	55	76%
精神障害	13	13	100%
発達障害	17	30	57%
高次脳機能障害	1	0	—
児童	11	13	85%
その他	0	0	—
合計	95	123	77%

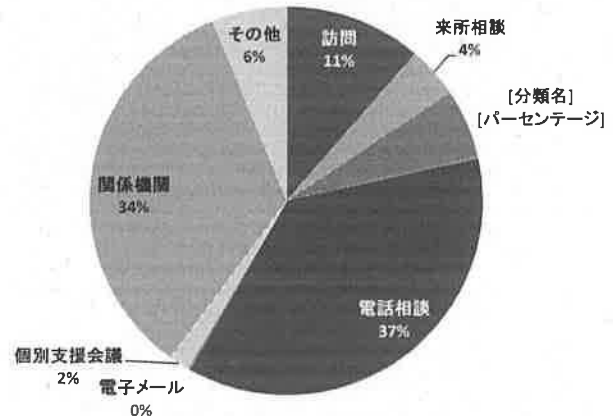
【わおん 障害種別利用者数】



（相談支援方法）

支援方法	今期	前年同期	前年同期比
訪問	306	288	106%
来所相談	114	231	49%
同行	158	85	186%
電話相談	990	504	196%
電子メール	6	111	5%
個別支援会議	43	34	126%
関係機関	909	604	150%
その他	167	8	2088%
合計	2,693	1,865	144%

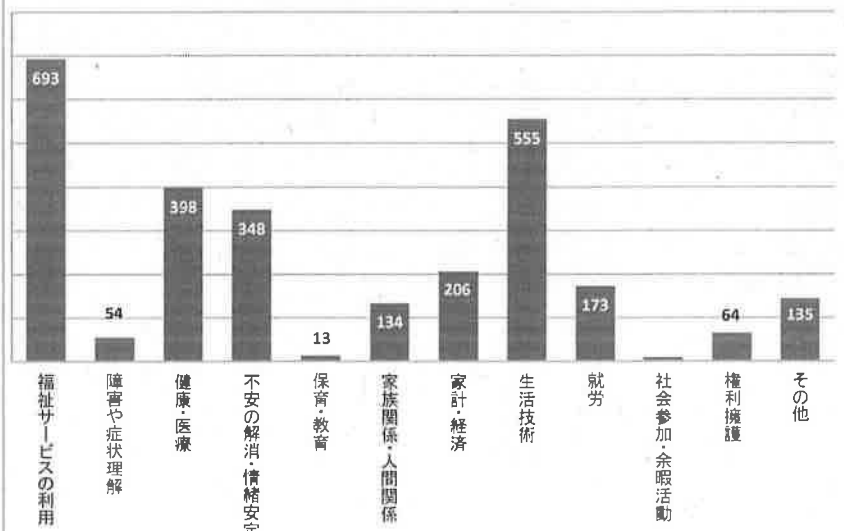
【わおん 相談支援方法】



（相談支援内容）

支援内容	今期	前年同期	前年同期比
福祉サービスの利用	693	393	176%
障害や症状理解	54	85	64%
健康・医療	398	124	321%
不安の解消・情緒安定	348	439	79%
保育・教育	13	4	325%
家族関係・人間関係	134	138	97%
家計・経済	206	153	135%
生活技術	555	226	246%
就労	173	215	80%
社会参加・余暇活動	8	40	20%
権利擁護	64	69	93%
その他	144	69	209%
合計	2,790	1,955	143%

【わおん 相談支援内容】



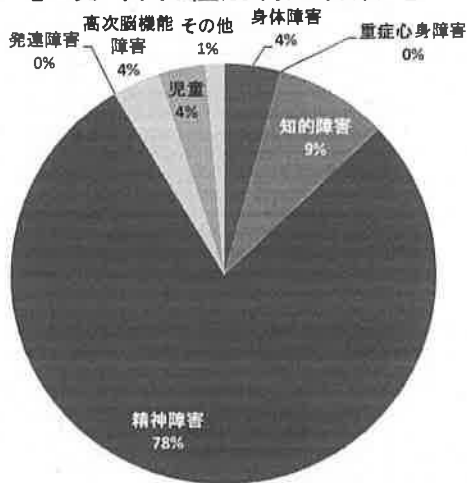
集計期間：令和2年4月～令和3年3月（12ヶ月間）

【相談支援事業所 暁】

（障害支援を利用している障害者等の人数）

障害種類	今期	前年同期	前年同期比
実人員	140	146	96%
身体障害	6	11	55%
重症心身障害	0	0	-
知的障害	12	17	71%
精神障害	110	79	139%
発達障害	0	2	0%
高次脳機能障害	5	10	50%
児童	5	14	36%
その他	2	13	15%
合計	140	146	96%

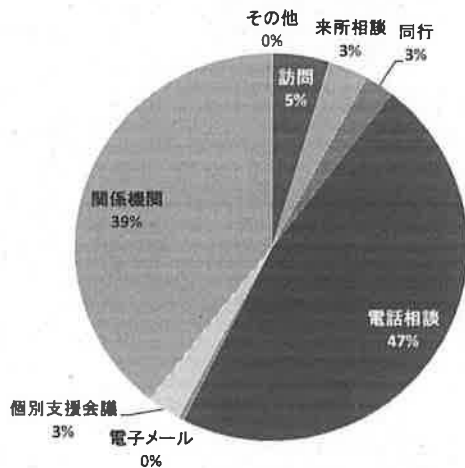
【 暁 障害種別利用者数 】



（相談支援方法）

支援方法	今期	前年同期	前年同期比
訪問	96	111	86%
来所相談	66	75	88%
同行	50	36	139%
電話相談	955	285	335%
電子メール	9	22	41%
個別支援会議	56	55	102%
関係機関	802	1122	71%
その他	1	31	3%
合計	2,035	1,737	117%

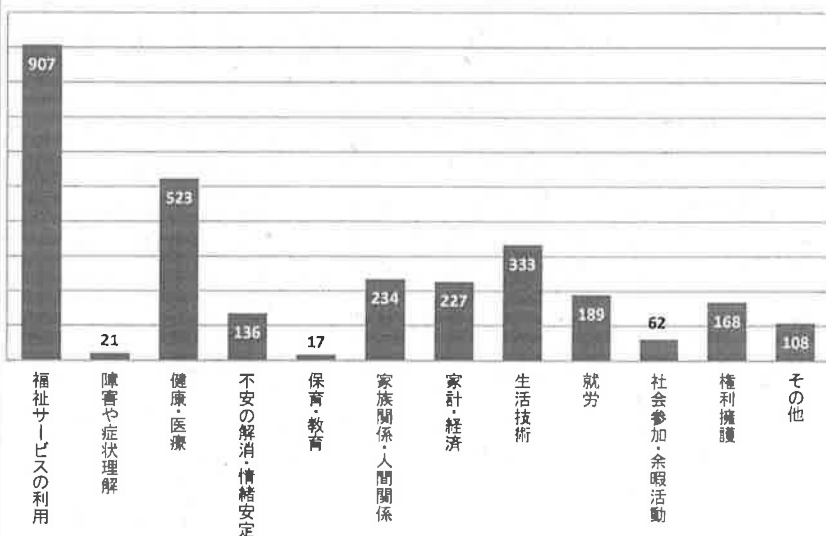
【 暁 相談支援方法 】



（相談支援内容）

支援内容	今期	前年同期	前年同期比
福祉サービスの利用	907	1193	76%
障害や症状理解	21	139	15%
健康・医療	523	553	95%
不安の解消・情緒安定	136	346	39%
保育・教育	17	27	63%
家族関係・人間関係	234	207	113%
家計・経済	227	199	114%
生活技術	333	105	317%
就労	189	97	195%
社会参加・余暇活動	62	84	74%
権利擁護	168	44	382%
その他	108	266	41%
合計	2,925	3,260	90%

【暁 相談支援内容】



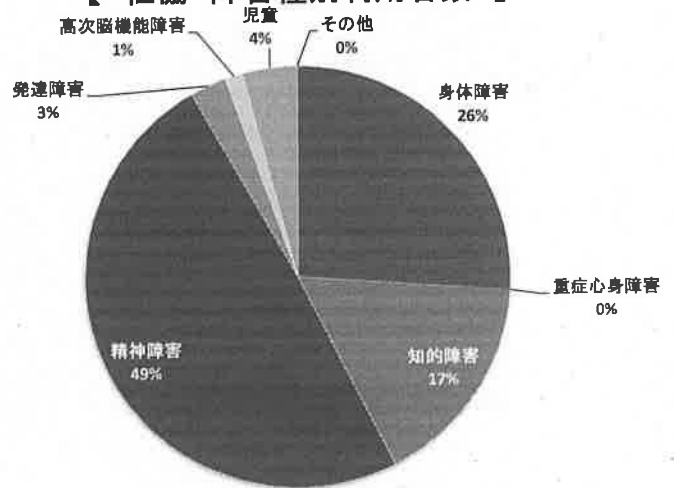
集計期間：令和2年4月～令和3年3月（12ヶ月間）

【相談支援事業所 社会福祉協議会】

（障害支援を利用している障害者等の人数）

障害種類	今期	前年同期	前年同期比
実人員	73	85	86%
身体障害	19	18	106%
重症心身障害	0	0	-
知的障害	12	13	92%
精神障害	36	41	88%
発達障害	2	1	200%
高次脳機能障害	1	1	100%
児童	3	9	33%
その他	0	2	0%
合計	73	170	43%

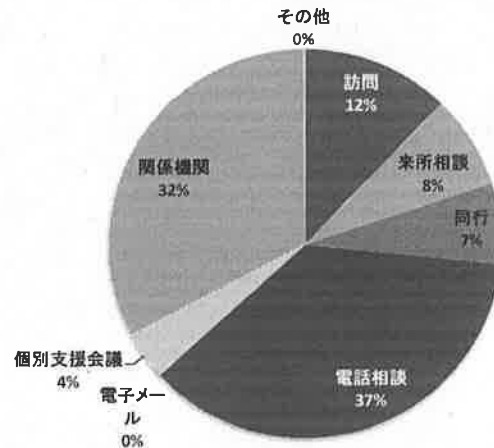
【社協 障害種別利用者数】



（相談支援方法）

支援方法	今期	前年同期	前年同期比
訪問	76	74	103%
来所相談	48	71	68%
同行	42	50	84%
電話相談	228	276	83%
電子メール	0	5	0%
個別支援会議	25	26	96%
関係機関	203	162	125%
その他	1	4	25%
合計	623	668	93%

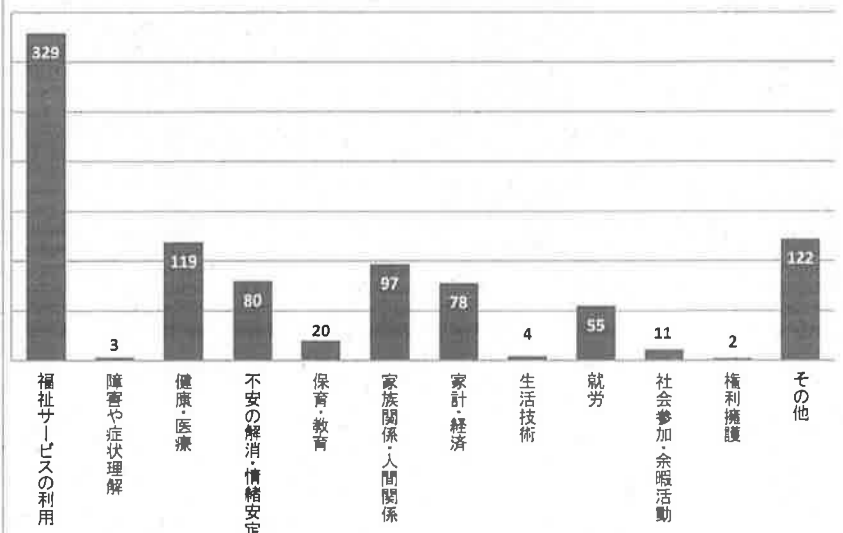
【社協 相談支援方法】



（相談支援内容）

支援内容	今期	前年同期	前年同期比
福祉サービスの利用	329	313	105%
障害や症状理解	3	11	27%
健康・医療	119	109	109%
不安の解消・情緒安定	80	55	145%
保育・教育	20	27	74%
家族関係・人間関係	97	118	82%
家計・経済	78	57	137%
生活技術	4	9	44%
就労	55	109	50%
社会参加・余暇活動	11	46	24%
権利擁護	2	10	20%
その他	122	170	72%
合計	920	1034	89%

【社協 相談支援内容】



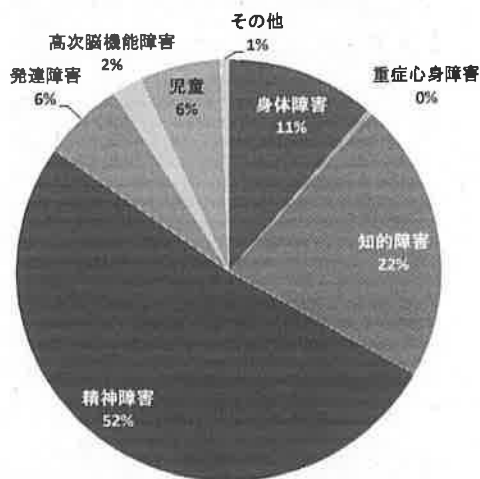
集計期間：令和2年4月～令和3年3月（12ヶ月間）

【相談支援事業所 わおん・暁・社協 合計】

（障害支援を利用している障害者等の人数）

障害種類	今期	前年同期	前年同期比
実人員	308	347	89%
身体障害	35	40	88%
重症心身障害	1	1	100%
知的障害	66	85	78%
精神障害	159	133	120%
発達障害	19	33	58%
高次脳機能障害	7	11	64%
児童	19	36	53%
その他	2	15	13%
合計	308	354	87%

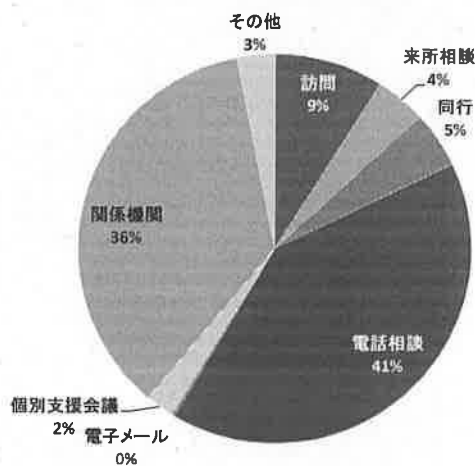
【市内 障害種別利用者数】



（相談支援方法）

支援方法	今期	前年同期	前年同期比
訪問	478	473	101%
来所相談	228	377	60%
同行	250	171	146%
電話相談	2,173	1,065	204%
電子メール	15	138	11%
個別支援会議	124	115	108%
関係機関	1,914	1,888	101%
その他	169	43	393%
合計	5,351	4,270	125%

【市内 相談支援方法】



（相談支援内容）

支援内容	今期	前年同期	前年同期比
福祉サービスの利用	1,929	1,899	102%
障害や症状理解	78	235	33%
健康・医療	1,040	786	132%
不安の解消・情緒安定	564	840	67%
保育・教育	50	58	86%
家族関係・人間関係	465	463	100%
家計・経済	511	409	125%
生活技術	892	340	262%
就労	417	421	99%
社会参加・余暇活動	81	170	48%
権利擁護	234	123	190%
その他	374	505	74%
合計	6,635	6,249	106%

【市内 相談支援内容】

