

自主防災会長、自主防災会総括本部長 各位

焼津市長 中野 弘道
(防災部地域防災課)

令和 7 年度 焼津市災害時初動訓練の実施について (依頼)

平素より当市の防災行政に多大なるご理解とご協力を賜り、厚くお礼申し上げます。

さて、当市では、各家庭における自助の推進や自主防災会の地域防災体制の強化を目的に、「令和 7 年度焼津市自主防災組織活動指針」を年度当初に掲げ「令和 7 年度焼津市災害時初動訓練実施計画」を定めました。

つきましては、訓練の実施をお願いするとともに、訓練内容の把握や検証のため、下記のとおりご協力くださいますよう、お願い申し上げます。

記

1 日 時 令和 8 年 3 月 8 日 (日) 午前 9 時 00 分 から午前 11 時 30 分

2 場 所 市内全域

3 依頼内容

○ 避難訓練

「わが家の安否確認カード」を使用した避難、及び集計の訓練をお願いします。

○ 焼津市災害対策本部との情報伝達 ・ 収集訓練

情報伝達・収集を目的に派遣する自主防協力班員を通じて、避難者 (参加者) 等の報告をお願いします。

I. わが家の安否確認カード記載数

II. 自主防災会活動内容 (訓練内容)

○ 地域に即した実動訓練

地域の課題に取り組む訓練や、地域防災訓練時の課題に対応した訓練など 1 年間の振り返りとなる訓練をお願いします。

※令和 7 年 6 月～9 月に実施した「焼津市家庭内防災対策アンケート」の結果を周知し、各家庭内の防災対策の強化を促していただきますようお願いします。

※令和 8 年度の新防災役員が決まっている場合は、引き継ぎも兼ねて訓練に参加していただくことを推奨します。

4 実施計画書及び結果報告書の提出について

I. 焼津市災害時初動訓練 実施計画書 令和 8 年 2 月 9 日 (月) まで

II. 焼津市災害時初動訓練 結果報告書 令和 8 年 3 月 16 日 (月) まで

5 そ の 他

・多くの児童・生徒 訓練の参加を得られるよう、「令和 7 年度 焼津市災害時初動訓練参加証明書」の配布も併せてお願いいたします。

・訓練実施計画中止決定の基準に基づき、訓練を中止とさせていただく場合もありますので、予めご了承ください。

問合先：防災部地域防災課 高木・鈴木
電話：623-2554 Fax：625-0132
Mail：tiikibousai@city.yaizu.lg.jp

おうちで

令和7年度 焼津市自主防災組織活動指針

『もっと備蓄、もっと家具固定・耐震化』 ～南海トラフ巨大地震に備え、防災意識を高めよう～

- 命を守り、素早い避難を可能にする家具固定や耐震化とあわせ、食料や水、トイレなどの備蓄を強化して、発災後でも自宅生活を可能にしましょう
- 地域での声掛けを通じ、互いに助け合う「つながり」を作りましょう。

訓練スケジュール

防災会長会議 令和7年4月22日（火）18：30～

防災委員長会議 令和7年5月27日（火）18：30～

総合防災訓練

夏・夜 「夜間危険度再チェック訓練」

R7
8/30
(土)

19:00
～20:30

- 夜間における発災を想定し、避難経路と危険箇所の確認・安否確認を中心とした訓練を展開する。
- 「わが家の安否確認カード」を活用した安否確認活動をお願いします。
- 家庭内対策の強化に関する呼びかけをお願いします。

9/25(木) 平日・昼 シェイクアウト訓練 ※事業所中心の訓練です。
可能な限りご協力お願いいたします。

10/19(日) 令和7年度静岡県・焼津市・藤枝市総合防災訓練

防災委員長会議 令和7年9月30日（火）18：30～

地域防災訓練

冬・休日 「地域みんなで助け合い訓練」

R7
12/7
(日)

午前

- 避難所の開設や炊き出し、資機材を使った訓練など、地域での助け合い活動を重点的にお願いします。
- 市は訓練支援隊を編制し、地域の訓練を支援します。
- 「わが家の安否確認カード」を活用した安否確認活動をお願いします。
- 家庭内対策の強化に関する呼びかけをお願いします。

防災委員長会議 令和8年1月13日（火）18：30～

災害時初動訓練

春・津波対策 「地域みんなで助け合い訓練」

R8
3/8
(日)

午前

- 沿岸部を中心に津波避難行動を実施。沿岸部は津波避難行動、その他の地区は発災直後の初動対応をお願いします。
- 「わが家の安否確認カード」を活用した安否確認活動をお願いします。
- 新年度役員の皆様にも訓練の企画参加を呼びかけくださると幸いです。
- 家庭内対策の強化に関する呼びかけをお願いします。

令和7年度 焼津市災害時初動訓練 実施計画

焼津市 防災部 地域防災課

1 目 的

地震発生後、市民は自身の安全確保行動並びに避難行動を身につけることを目的とし、自主防災会は1年間の課題探究・振り返りを行うことを目的として、令和8年度の新防災役員と共に訓練を実施する。沿岸部においては、津波避難行動を実施することとする。

また、備蓄や家具固定など各家庭内の防災対策の強化を促す。

2 実施対象地域

市内全域

【津波避難訓練対象地域：31 自主防災会】

焼津地区

- ・焼津第1, 2, 3, 4, 5, 6 自主防災会
- ・小川第11, 12, 13 自主防災会
- ・東益津第15, 16, 17 自主防災会
- ・港第14, 23 自主防災会
- ・和田第21, 22 自主防災会

大井川地区

- ・飯淵第2, 3 自主防災会
- ・利右衛門第1, 2, 3 自主防災会
- ・吉永第1, 2 自主防災会
- ・高新田第1, 2, 3, 4 自主防災会
- ・藤守第2, 3, 4 自主防災会
- ・下小杉自主防災会

3 日 時

令和8年3月8日（日）9時00分から11時30分

- ※ 訓練開始前（8時00分）に同報無線による事前広報放送を行う。
- ※ 訓練開始時（9時00分）に同報無線による地震発生合図の放送を行う。
- ※ 訓練終了時（11時30分）に同報無線による訓練終了の放送を行う。

4 想 定

大規模な地震（南海トラフ地震等）が発生し、市内全域で震度6強以上を観測した。太平洋沿岸部では大津波警報が発表され、津波浸水被害が発生したほか、山間部では地震の影響による小規模ながけ崩れなども発生した。また、ライフライン（電気・ガス・水道・電話）の寸断、建物の倒壊や火災等の被害が発生した。

5 訓練内容

《市民》

- ① 同報無線による地震発生の場合を受け、自身の安全を確保する。（シェイクアウト訓練）
- ② 安全を確保後、各家庭で実災害を想定した避難行動を行う。
 - ・非常持出品及び携行品、「わが家の安否確認カード」を持参する。
 - ・ヘルメットや軍手など安全装備を着装する。
- ③ 指定（緊急）避難場所へ避難。（沿岸部においては、津波避難タワーへの避難など、津波避難を行う）。
 - ・航空自衛隊静浜基地への避難（覚書内容の確認と検証）
- ④ 安否確認場所へ移動する。
- ⑤ 提出後、各自主防災会の訓練に参加する。

《自主防災会》（前述に加えて、以下の訓練を実施する）

- ⑥ 安否確認場所にて、自主防災会役員は安否確認者数を確認、集計し、自主防災会本部へ報告する。（安否確認訓練）
- ⑦ 自主防災会本部は、安否確認者数全体を集計し、自主防協力班員とともに、焼津市災害対策本部へ報告する。（情報伝達訓練）
- ⑧ 1年間の振り返りとして、地域の課題に取り組み確認する訓練を実施する。
（地域防災訓練で実施を予定していた訓練もしくは、1年間のチェック・振り返りとなる訓練）

※複数の自主防災会が共同で避難所を開設する地区は、自主防災会同士で相談・協力して訓練を実施してください。

※令和7年6月～9月に実施した「焼津市家庭内防災対策アンケート」の結果を周知し、各家庭内の防災対策の強化を促していただきますようお願いします。

※令和8年度の新防災役員が決まっている場合は、引き継ぎも兼ねて訓練に参加していただくことを推奨します。

6 訓練の中止決定及び連絡

- （1）異常気象等に対しては、市民の安全確保を最優先として適切な状況判断により対応するが、以下の状況が発生した場合は、原則として中止する。

- ア 南海トラフ地震臨時情報（調査中・巨大地震注意・巨大地震警戒）が発表された場合
- イ 市内に震度4以上の地震が発生した場合及び県内に震度5弱以上の地震が発生した場合
- ウ 東南海、南海地域に被害をもたらす大規模な地震が発生した場合
- エ 津波注意報及び気象警報（大雨、洪水、暴風、高潮）が発表された場合
- オ 雷注意報の発表かつ雷鳴など落雷兆候がみられた場合
- カ 市民の健康及び財産の被害が予想されると判断される場合
- キ その他社会的に中止が必要と判断される場合

- （2）中止決定日時

原則、令和8年3月8日（日）午前7時00分までに決定する。

なお、上記（1）ア～キの状況が突発的に生じた場合は、その都度決定する。

- （3）中止連絡方法

同報無線「広報やいづ」を活用した方法を基本とする。併せて、同報無線内容を「やいづ防災メール」「焼津市公式LINE」で配信する。

また、各自主防災会代表者に対して自治会ホットラインを通じてメールを配信しますので、連絡網など地域内で周知および、伝達できる体制作りをお願いします。

- （4）その他

上記にある訓練の中止決定のア～キ以外でも、各自主防災会において独自で訓練を中止する判断基準を設けていただいても構いません。

（例）・大雨警報が発表されていなくても、雨が降っていれば中止とする。など

※自主防災会独自の判断で中止する場合は、地域防災課（623-2554）まで、ご一報ください。

問合先：焼津市 防災部 地域防災課 防災対策担当
TEL：623-2554 / FAX：625-0132
mail：tiikibousai@city.yaizu.lg.jp

令和7年度 焼津市災害時初動訓練
同報無線放送スケジュール(案)

資料 5

令和8年3月8日(日)

8:00 事前広報放送

『こちらは、広報やいづです。』
『地域防災課からのお知らせです。』
『本日、午前9時に、訓練放送を行います。』
『訓練放送に合わせて安全確保行動を実施しましょう。』
『皆様のご理解とご協力をお願いします。』

9:00 大規模地震発生

『こちらは広報やいづです。』
『訓練、訓練、これは訓練放送です。』
『サイレン(揺れ時間1分間)』
『ただ今、大規模な地震が発生しました。』
『落ち着いて安全確保行動をしてください。』

★シェイクアウト(3つの安全確保行動)
「まず低く、頭を守り、動かない」を身に
付けるための行動をする。

9:05 気象庁による大津波警報発表

『こちらは、広報やいづです。』
『訓練、訓練これは訓練放送です。』
『サイレン(3秒 2秒休止×3回)』
『訓練、訓練、大津波警報が発表されました。
至急、避難してください。』

★地域で決めた
「(緊急)一時避難場所」へ避難する行動

×2回

9:20 大津波警報解除

『こちらは、広報やいづです。』
『訓練、訓練、これは訓練放送です。』
『訓練、訓練、今まで発表されていた大津波警報は、解除されました。』
『地域の自主防災会の指示に従って落ち着いて行動してください。』

★地域で決めた
「安否確認場所」へ避難する行動

×2回

11:30 訓練終了放送

『こちらは広報やいづです。』
『地域防災課からのお知らせです。』
『訓練へのご参加、ありがとうございました。』
『以上をもちまして訓練放送を終了します。』
『ご協力ありがとうございました。』

3月7日(土)の間に訓練中止が決定した場合

『こちらは広報やいづです。』
『地域防災課からのお知らせです。』
『3月8日、日曜日に予定しておりました「焼津市災害時初動訓練」は
〇〇〇〇により中止します。「焼津市災害時初動訓練」は、中止します。』
『日頃から、地震・津波に備え、各ご家庭で事前に避難所・避難場所の確認、
非常持出品、備蓄品の準備をお願いします。』

緊急の訓練中止が決定した場合

『こちらは広報やいづです。』
『地域防災課からのお知らせです。』
『「焼津市災害時初動訓練」は、〇〇〇〇により中止します。』×2 回



提出期限 **令和 8 年 1 月 16 日（金）（必着）**

FAX : 625-0132 メール : tiikibousai@city.yaizu.lg.jp

インターネット : <https://logoform.jp/form/tWbQ/1178397>

令和 7 年度 焼津市災害時初動訓練

チラシ(日本語)要望書

_____第 _____自主防災会	
担当氏名 :	電話 :
配布チラシの種類	要望数
A: 【訓練用】「わが家の安否確認カード」	枚
B: 訓練参加証明書（児童・生徒用）	人分
C: 同報無線が聞こえないときどうする？	枚
D: 災害時は安否確認が重要です！！ ～大切な人との再会のために～	枚
E: もしもの備えが命を守る：備蓄・トイレ	枚
その他 :	枚
※「わが家の安否確認カード」保存版が必要な場合は、地域防災課まで ご相談をお願いします。	
受け渡し場所：消防防災センター 1F 受付(焼津市石津 1 - 6 - 1)	
受け渡し期間：1 月 30 日(金)～2 月 6 日(金) 9:00 ～ 17:00 (土日を除く)	



提出期限 **令和 8 年 1 月 16 日（金）（必着）**

FAX : 625-0132 メール : tiikibousai@city.yaizu.lg.jp

インターネット : <https://logoform.jp/form/tWbQ/1178397>

令和 7 年度 焼津市災害時初動訓練

チラシ(外国語)要望書

_____ 第 _____ 自主防災会						
担当氏名 :				電話 :		
C : 外国語版「同報無線が聞こえないときどうする？」						
ポルトガル語	タガログ語	英語	中国語	インドネシア語	ベトナム語	スペイン語
枚	枚	枚	枚	枚	枚	枚
D : 外国語版「災害時は安否確認が重要です！！ ～大切な人との再会のために～」						
ポルトガル語	タガログ語	英語	中国語	インドネシア語	ベトナム語	スペイン語
枚	枚	枚	枚	枚	枚	枚
E : 外国語版「もしもの備えが命を守る：備蓄・トイレ」						
ポルトガル語	タガログ語	英語	中国語	インドネシア語	ベトナム語	スペイン語
枚	枚	枚	枚	枚	枚	枚
外国語版「わが家の安否確認カード」記入説明チラシ						
ポルトガル語	タガログ語	英語	ベトナム語			
枚	枚	枚	枚			
受け渡し場所：消防防災センター 1F 受付(焼津市石津 1-6-1) 受け渡し期間：1 月 30 日(金)～2 月 6 日(水) 9:00 ～ 17:00 (土日を除く)						

【訓練用】『わが家の安否確認カード』

チラシ A

(令和6年4月作成)

●「わが家の安否確認カード」とは？

大規模地震発生時は、まず、身の安全を確保します。そして強い揺れが収まりましたら、あらかじめ決めた避難場所へ避難します。その後、大津波警報が解除されるなど、安全が確認された時点で、各地域（自治会・町内会）で決められた安否確認場所へ行きます。

その際、安否確認場所で混雑と密を回避し、迅速な安否確認を行うため、「わが家の安否確認カード」を使用してください。

● どこに保管しますか？

「非常用持出し袋」に入れておくなど、避難の際に持ち出せるようにして、災害時に使用してください。

● 何を書くか？

家族の安否情報を確認して、「わが家の安否確認カード」へ記入をしてください。

● どこへ出すのか？

各地域の「安否確認場所」にて「自治会・町内会役員」へ提出してください。

● このカードの利用方法は？

災害時に、まずは、この情報を「安否不明者」の搜索活動に役立たせていただきます。

わが家の安否確認カード (訓練用)	自治会 (区) 町内会 組				役員 使用欄
	氏 名 (※提出者)		連絡先 (※提出者)		※訓練時は記載不要です
	家族・世帯の総人数	人	安 否 確 認 で き た 人	大人	人
				高校生	人
				中学生	人
				小学生	人
	安否不明の家族 ※下段に詳細を記入してください。	人		未就学児	人
	自宅の状態 / <input type="checkbox"/> 居住可能 <input type="checkbox"/> 半壊 <input type="checkbox"/> 全壊				
	安否不明の家族について			※安否不明者がいる場合に記載をしてください。	
	名	前	性別	年齢	その他伝えたい情報
※訓練時は記載不要です			歳		
			歳		
			歳		
			歳		
			歳		

裏面に記入例があります。

「わが家の安否確認カード」は、災害時の迅速な安否確認に活用します。

例) ★防災一家（４人家族）の場合

情報① 自宅に居て安否確認がとれている【安否確認ができた家族：３人】

●大人（防災太郎）▲中学生（防災はじめ）△小学生（防災次郎）

※「安否確認できた人」に人数を記入する。

情報② スーパーに買い物へ行ったまま安否確認が取れない【安否不明家族：１人】

○大人（防災花子 女性 45歳）

※「安否不明の家族」の欄に数字を記入し、下の「安否不明の家族について」の欄に検索等に必要の情報を記入する。

【その他補足】

・家族が仕事や学校・習い事などで自宅に居ない場合でも、提出者が安否の確認ができていれば、「安否確認できた人」の欄に、安否確認ができない場合は「安否不明の家族」欄に記入する。

記入例

※事前に自分の住んでいる自治会（区）・町内会・組や家族・世帯の総人数などは記入しておきましょう！

わが家の安否確認カード (訓練用)	焼津第○自治会(△区)第□町内会×組				役員 使用欄
	氏名 (※提出者) 防災太郎		連絡先 (※提出者)		※訓練時は記載不要です
	家族・世帯の総人数	4人	安否 確認 でき た 人	大人	1人
	安否不明の家族 ※裏面に詳細を記入してください。	人		高校生	1人
				中学生	1人
				小学生	1人
				未就学児	人
	自宅の状態／□ 居住可能 □ 半壊 □ 全壊				
	安否不明の家族について			※安否不明者がいる場合に記載をしてください。	
	名前	性別	年齢	その他伝えたい情報	
※訓練時は記載不要です			歳		
			歳		
			歳		
			歳		
			歳		

◇「わが家の安否確認カード」を使い切った、もしくは紛失したときは、自治会・町内会役員か地域防災課までお問い合わせください。【問合せ先：焼津市地域防災課 ☎054-623-2554】

◎詳しくは、焼津市ホームページ（HP）をご確認ください。

<https://www.city.yaizu.lg.jp/safety/bosai/bosai-info/earthquake/sonae/wagayano-annpi.html> ▶





令和7年度 焼津市災害時初動訓練参加証明書

令和8年3月8日（日）に実施した災害時初動訓練に参加したことを証明します。

学校名 _____ 学年 _____ 氏 名 _____

参加した訓練や印象に残った訓練： _____

感じたこと： _____

令和8年3月8日

第 自主防災会



令和7年度 焼津市災害時初動訓練参加証明書

令和8年3月8日（日）に実施した災害時初動訓練に参加したことを証明します。

学校名 _____ 学年 _____ 氏 名 _____

参加した訓練や印象に残った訓練： _____

感じたこと： _____

令和8年3月8日

第 自主防災会



令和7年度 焼津市災害時初動訓練参加証明書

令和8年3月8日（日）に実施した災害時初動訓練に参加したことを証明します。

学校名 _____ 学年 _____ 氏 名 _____

参加した訓練や印象に残った訓練： _____


感じたこと： _____

令和8年3月8日

第 自主防災会

同報無線が聞こえないとき どうする？

～多様な情報収集～



緊急時、屋外にいる人に情報を伝えるための手段として活躍する同報無線。焼津市では200カ所設置されていますが、屋内にいる場合や、場所・風向きによっては聞こえにくいこともあります。

災害時にすばやく情報を入手し、安全を確保できるように、日頃から、多様な情報収集方法を把握しましょう。

◆同報無線 音声応答サービス

【054-656-2727】に電話すると、過去2回分の同報無線放送を聞くことができます。通話料は自己負担です。



放送が聞こえなかった、放送をもう一度聞きたいというときに便利です。

◆やいづ防災メール



同報無線の放送内容、地震・津波情報、気象情報、火災情報などをメールで受け取ることができます。

右上のコードを読み取り、空メールを送って登録してください。



▲やいづ防災メール
空メール宛先

◆焼津市公式 LINE



焼津市の様々な情報に加え、防災情報、同報無線の放送内容などやいづ防災メールと同じ内容を受け取ることができます。

右上のコードを読み取り、焼津市と友だち登録をしてください。



▲焼津市公式 LINE


◆テレビのdボタン

サイレンを伴う緊急放送の場合は、テレビのデータ放送で、災害情報をはじめとした地域の情報を確認できます。



災害時は安否確認が

重要です!!




～大切な人との再会のために～

◆安否確認とは？

災害時に「生存状況」や「居場所」を確認することです。安否が分からない人がいた場合、探したり、身元が分からない人と照会したりするための重要な手がかりとなります。

◆安否確認の対象となる人は？

地域に住んでいる人および、その時たまたま地域にいた人です。全員の安否が確認できることが、災害復興のために重要となります。



◆安否確認から避難所の開設まで

安否確認は、災害が起こった直後に、全員を対象に行います。

★焼津市作成の「わが家の安否確認カード」は安否確認のためのツールです。

「わが家の安否確認カード」の情報は、災害後の救助活動や消火活動、安否確認などの初動対応の際に活用されます。生活する場所を失った方々が発生した場合は、避難所を開設し、避難者の受付を行います。避難所受付においては、改めて避難者の受入手続きが行われます。

自治会（ ）区（ ）町内会（ ）組（ ）				※役員使用欄(受付等に使用) 受付No. ()	
氏名 (※提出者)				提出日時	
連絡先 (※提出者)				年 月 日 時 分	
家族・世帯の総人数	人	安否確認できた人	大人	人	
安否不明家族の人数 ※下段に詳細を記入してください。	人		高校生	人	
			中学生	人	
			小学生	人	
自宅の状態 / <input type="checkbox"/> 居住可能 <input type="checkbox"/> 半壊 <input type="checkbox"/> 全壊			未就学児	人	
安否不明の家族について ※安否不明者がいる場合に記載をしてください。					
名 前	性別	年齢	その他伝えたい情報		
		歳			
		歳			
		歳			
		歳			
		歳			

もしもの備えが命を守る!



いつ起こるかわからない災害に対し、備蓄はできていますか？
 発災後は、必要な物資が届くまで時間がかかる場合があります。
 自分や家族の命を守るために、我が家の備蓄を考えておきましょう。



高齢者世帯

- チェック
- ☐ 介護食などのやわらかい食品
 - ☐ 常備薬
 - ☐ お薬手帳
 - ☐ 杖
 - ☐ 老眼鏡
 - ☐ 防犯ブザーや笛 など



非常持出品 3日分

災害後、最初に持ち出すもの。
 約3日分を避難バッグに入れておきましょう。

- チェック
- ☐ 非常食 調理不要のもの 3日×人数
 - ☐ 飲料水 1日2～3ℓ×3日×人数
 - ☐ 感染症対策品 マスク、消毒液、体温計など
 - ☐ 携帯トイレ 1日約5回×3日×人数
 - ☐ 貴重品 現金、通帳、保険証の写しなど
 - ☐ 携帯電話・携帯ラジオ 充電器、バッテリー、乾電池含む
 - ☐ 日用品 トイレトーパー、ライター、タオル、生理用品など
 - ☐ 安全用品 懐中電灯、ヘルメット、軍手など



子育て世帯

- チェック
- ☐ 液体ミルク
 - ☐ 使い捨て哺乳瓶
 - ☐ 離乳食
 - ☐ オムツ
 - ☐ おしりふき
 - ☐ 幼児向けおやつ
 - ☐ 母子手帳・お薬手帳 など

マザーズバッグは、
 非常時に持出用として
 利用できます



あなたの家庭に合った 非常持出品を考えよう

災害直後に必要なもの

- チェック
- ☐ -----
 - ☐ -----
 - ☐ -----
 - ☐ -----

あなたの家庭に合った 備蓄品を考えよう

災害後1週間で
 必要なもの

- チェック
- ☐ -----
 - ☐ -----
 - ☐ -----
 - ☐ -----

全世帯の必需品

- チェック
- ☐ 食料 レトルト食品、缶詰など調理して食べるもの 4日×人数
 - ☐ 飲料水 1日2～3ℓ×4日×人数
 - ☐ 簡易トイレ、携帯トイレ 1日約5回×4日×人数
 - ☐ 調理器具、簡易食器
カセットコンロ、カセットボンベ、割箸、紙皿、ラップなど
 - ☐ 日用品 ウェットティッシュ、ゴミ袋など
 - ☐ 着替え、下着
 - ☐ ランプ、ランタン



高齢者世帯

- チェック
- ☐ 大人用 紙パンツ
 - ☐ 予備のめがね
 - ☐ 予備の入れ歯
 - ☐ 入れ歯ケース
 - ☐ 入れ歯洗浄液
 - ☐ ヘルプマーク



など

子育て世帯

- チェック
- ☐ 粉ミルク
 - ☐ 飲料水 (粉ミルク用)
 - ☐ 離乳食
 - ☐ 抱っこひも
 - ☐ ブランケット
 - ☐ 生理用品
・母乳パッド
 - ☐ おもちゃ



など


備蓄品 7日分

避難所や自宅で約一週間生活するためのもの。
 家屋が被災しても取り出せる場所に保管しましょう。

★ 上記は一例です。ご家庭の実情に合わせて備蓄しましょう。

ローリングストックで 食品・日用品も無理なく備える

- ① 少し多めに備蓄 ② 使う
③ 買い足す



このサイクルで、
 期限が短い食品
 や日用品の備蓄
 ができます。

携帯トイレは絶対備蓄!

発災後は、高い確率でトイレが使え
 なくなります。災害に備えて、携帯トイ
レや簡易トイレを備蓄しましょう。



▲携帯トイレ
 吸水シートや凝固剤で水分を
 安定させる袋タイプのもの。



▲簡易トイレ▲
 持ち運び可能な、便座付きの小型トイレ。
 凝固剤もセットで備蓄が必要。

災害時のトイレ問題は深刻です!!



発災直後、家庭のトイレは高い確率で使えなくなります。避難所には仮設トイレが設置されますが、状況によっては混み合い、長時間待つ場合があります。

トイレに行くことを我慢するストレスと不安感が重なると、体調を崩すことも考えられます。災害時に備え、自分と家族の健康を維持するために、「携帯トイレ」「簡易トイレ」を備蓄しておきましょう。



簡易トイレ・携帯トイレも備蓄品に加えましょう



簡易トイレと携帯トイレ

コレがあれば災害時も安心じゃ！



●簡易トイレ
便器が使えないときのための、便座付きの小型トイレ。携帯トイレもあわせて備蓄が必要。



●携帯トイレ
洋式便器や簡易トイレ等にセットして使う、袋タイプのもの。簡単に使えて、ゴミとして処理できる。



携帯トイレの使い方

- ①便器にポリ袋をかぶせ、その上から携帯トイレ（便袋）をセット。



使用後は、携帯トイレだけ交換します。袋は便座に挟みましょう。

- ②《吸水シートタイプ》
便袋に吸水シートを入れてから用を足す。

《凝固剤タイプ》

用を足す前か後に、凝固剤を振りかける。

使用済みのトイレトーパーペーパーも一緒にに入れて捨てましょう。



- ③袋から空気を抜き、口を強く縛る。



- ④一般ゴミと分けて保管し、まとめてゴミ処理をする。



携帯トイレの備蓄数の目安

あなたの家族に合わせて計算してみましょう



1日約 **5** 回 × **7** 日 × 家族 人 = 回分

●携帯トイレと一緒に備蓄したいもの

- トイレトーパーペーパー … 常に1袋多めにストックしておきましょう。
- ウェットティッシュ・消毒液 … 手を洗う代わりに、手拭きや消毒に使い、清潔にしましょう。

提出期限 **2月9日(月)まで (必着)**
 FAX:625-0132
 メール:tiikibousai@city.yaizu.lg.jp

令和7年度 焼津市災害時初動訓練

実施計画書

名 称	第	自主防災会
訓練担当者:氏名	TEL	—
訓練日時	令和8年3月8日(日) 午前9時	
自主防本部開設場所 ※大井川地区は 自主防総括本部開設場所	場所() ※市災害対策本部との情報伝達収集訓練のため、自主防協力班員(市職員)を派遣する場所です。	
指定(緊急)避難場所・ 一時避難場所	避難を予定している避難場所は、すべて記入してください。 その際、避難場所の管理者等へは事前承諾をお願いします。	
安否確認場所 (訓練実施場所)	複数ある場合は、すべて記入してください。	
住民参加人数(想定)	人	
訓練内容	訓練詳細	
(任意記入)訓練のアピールポイントや最重点項目に対する取り組みなどご記入ください。		
メディア等の撮影可否	※いずれかに○をお願いします。 可 ・ 否	

令和8年2月9日(月)までに、メール、FAX 又は地域防災課窓口へご提出してください(必着)

FAX:625-0132 メール:tiikibousai@city.yaizu.lg.jp

令和7年度 焼津市災害時初動訓練

防災資機材借用要望書

第 自主防災会 担当者 氏名

日中に連絡が取れる連絡先(携帯電話等)

電話

裏面の『貸出用防災資機材一覧』に記載されていない資機材の記入はご相談ください。

●防災資機材借用要望欄

番号	資機材名	要望数

注意事項

・資機材貸出期間:3月2日(月)~3月6日(金)8:30~17:15

・資機材返却期間:3月8日(日)12:00~15:00

3月9日(月)~3月13日(金)8:30~17:15

※返却の際は、必ず受付又は近くの職員に声をかけてから返却してください。

・各自主防災会からの依頼状況によってはご要望に応じられない場合もあります。
その場合は、2月13日(金)までに当課より担当者様へご連絡させていただきます。

貸出用防災資機材一覧

【焼津市所有資機材】

番号	資機材	数量	備考
1	倒壊家屋訓練用セット (訓練用屋根・模擬タンス・ダミー人形一式)	1セット	中型(2t)程度のトラックが必要です。
2	ダミー人形	3体	
3	煙体験ハウス	1セット	軽バン又は軽トラック程度の車両が必要です。
4	訓練用水消火器	180本	
5	消火バケツ	30個	
6	三角巾	100枚	
7	毛布	100枚	
8	担架	10台	
9	組立水槽	5基	
10	炊き出し釜セット(まかない君)	2セット	貸出時に取り扱い説明をします。

【避難所開設訓練用資機材】(避難所開設訓練を実施する場合)

番号	資機材	数量	備考
11	ダンボール製間仕切りセット	5区画	
12	段ボールベッド	5セット	
13	段ボールハウス	1セット	2箱/セット
14	簡易テント	10張	
15	災害用ワンタッチトイレ	10セット	ワンタッチテント含む

※ 数に限りがありますので、希望が多い場合は数量の調整、又は過去の貸し出し履歴などを考慮し決定させていただきます。

※ AED 及び訓練用人形の借用要望がある場合は、消防団派遣依頼書にその旨ご記入いただき、各分団長へご提出ください。(消防団員が AED の訓練を実施します)

担当:防災部 地域防災課 防災対策担当 高木
TEL 054-623-2554
FAX 054-625-0132

訓練前	資料 5 - 5
この書類は、消防団分団長へご提出ください。	

様式 5

消防団員派遣依頼書（訓練・研修・その他）

令和 年 月 日

焼津市消防団長 様

（依頼者）

住 所

団体名

氏 名

印

連絡先

下記の依頼事項に対して、消防団員の派遣を依頼します。

記

依 頼 事 項						
派 遣 年 月 日	令和 年 月 日 () ※雨天の場合 令和 年 月 日 ()					
派 遣 日 時	午前・午後 時 分 ～ 午前・午後 時 分					
派 遣 場 所	※雨天の場合					
消 防 団 員 数	人 焼津市消防団 団本部 ・ 第 方面隊 ・ 第 分団 女性消防隊 ・ ラップ隊					
内 容	※計画書等がある場合は添付してください。					
備 考						
消防団長 確 認	総務副団長 確 認	警防副団長 確 認	教育副団長 確 認	方面隊長 確 認	分団長 確 認	消 防 団 長 確認年月日
印	印	印	印	印	印	年 月 日

※内容を確認のうえ、担当は押印すること。

市民→組長→町内会→自治会

【任意様式】

「わが家の安否確認カード」集計用紙（組長用） 訓練当日 1 ・ 資料 5 - 6

_____第____町内会_____組

シート No.

NO.	提出者氏名	家族・世帯 総人数	安否確認できた人					自宅の状況		
			大人	子ども						
				高	中	小	未就学			
1								可	半壊	全壊
2								可	半壊	全壊
3								可	半壊	全壊
4								可	半壊	全壊
5								可	半壊	全壊
6								可	半壊	全壊
7								可	半壊	全壊
8								可	半壊	全壊
9								可	半壊	全壊
10								可	半壊	全壊
合計										

市民→組長→町内会→自治会

【任意様式】

「わが家の安否確認カード」集計用紙（町内会用） 訓練当日 2 ・ 資料 5 - 6

_____自治会_____町内会

シート No.

NO.	組	家族・世帯 総人数	安否確認できた人					自宅の状況		
			大人	子ども						
				高	中	小	未就学	可	半壊	全壊
1										
2										
3										
4										
5										
6										
7										
8										
9										
10										
合計										

市民→組長→町内会→自治会

【任意様式】

「わが家の安否確認カード」集計用紙（自治会・基地用） 訓練当日3・資料5－6

自治会 _____ 長 _____								シートNo.		
NO.	町内会	家族・世帯 総人数	安否確認できた人					自宅の状況		
			大人	子ども						
				高	中	小	未就学	可	半壊	全壊
1										
2										
3										
4										
5										
6										
7										
8										
9										
10										
合計										

災害時情報記録用紙（参加者）

情報ルート 第 自主防災会 自主防協力班

日 時 月 日 時 分

種 別 要請 ☐ 報告 ☐ その他

内 容 火災 救助 被災状況 物資 ☐ その他

詳細を簡潔に記入してください

安否確認

1 避難者

大 人：_____人

高 校 生：_____人

中 学 生：_____人

小 学 生：_____人

未就学児：_____人

合計 _____人

2 安否不明の家族

_____人

※各自主防会で必要に応じて記載してください。

提出期日： 3月16日（月）まで

FAX：054-625-0132

メール：tiikibousai@city.yaizu.lg.jp

令和7年度 焼津市災害時初動訓練

結果報告書

名称		第		自主防災会		
訓練担当者 氏名		TEL		—		
訓練実施日時	令和8年3月8日（日）					
	開始	時	分	～ 終了	時 分	
参加人数 （安否確認済者 + 自主防災会役員）	大人	人	高校生	人	中学生	人
	小学生	人	未就学児	人		
	自主防災会役員	人			合計	人
訓練内容	どちらかに○をお願いします 計画書とおり 変更・追加あり					
※変更・追加ありに○をつけた方のみ簡潔に内容の記載をお願いします						
【訓練全体に関する課題・改善点等】						
【その他の反省点・今後の課題】						

事 務 連 絡
令和 8 年 1 月 13 日

自主防災会補助金ご担当者様

焼津市長 中野 弘道
(防災部地域防災課)

令和 7 年度 自主防災組織育成強化事業補助金 実績報告書のご提出について（依頼）

日頃より、当市の防災行政にご理解とご協力を賜り、厚く御礼申し上げます。

令和 7 年度 自主防災組織育成強化事業補助金の実績報告書について、下記期限をご確認の上、お早めのご提出をお願いいたします。ご多忙のところ恐れ入りますが、お願いいたします。

※本通知を、各自主防災会の補助金ご担当者様へお渡しください。
 ※ご提出前に、提出様式が現行のものであるか、ご確認をお願いいたします。
 ※ご提出いただいた書類の修正、再提出をお願いする場合がございますので、書類の揃い次第、ご提出をお願いいたします。

記

- 1 組織運営事業
 実績報告書提出期限 : 令和 8 年 3 月 5 日(木)
 対象自主防災会 : 全自主防災会

- 2 資機材整備事業
 実績報告書提出期限 : 令和 8 年 3 月 5 日(木)
 対象自主防災会 : 交付決定を受けた自主防災会

- 3 防火井戸等修繕設置事業
 交付申請書提出期限 : 令和 8 年 1 月 30 日(金)
 実績報告書提出期限 : 令和 8 年 3 月 5 日(木)
 対象自主防災会 : 交付決定を受けた自主防災会

- 4 新規チャレンジ事業
 交付申請書提出期限 : 令和 8 年 1 月 30 日(金)
 実績報告書提出期限 : 令和 8 年 3 月 5 日(木)
 対象自主防災会 : 交付決定を受けた自主防災会

防災部地域防災課 防災対策担当 長島
 電 話 : 623-2554 FAX : 625-0132
 メール : tiikibousai@city.yaizu.lg.jp

自主防災組織育成強化事業補助金 提出書類関係

※ご提出前に、提出様式が現行のものであるか、ご確認をお願いいたします。

		提出様式	添付書類	提出期限	対象
組織運営事業	申請書	交付申請書(第1号様式) 事業計画書 収支予算書	なし	令和7年6月16日	
	報告書	実績報告書(第5号様式) 事業実績書 収支決算書 請求書(第9号様式)	領収書又は写し	令和8年3月5日	全自主防災会
資機材整備事業	申請書	交付申請書(第2号様式) 事業計画書 収支予算書	見積書又は写し	令和7年6月16日	
	報告書	実績報告書(第6号様式) 事業実績書 収支決算書 請求書(第9号様式)	領収書又は写し 購入資機材の写真	事業完了後20日以内 (締切: 令和8年3月5日)	交付決定を受けた 自主防災会
防火井戸修繕設置事業	申請書	交付申請書(第3号様式) 事業計画書 収支予算書	見積書又は写し	令和8年1月30日	
	報告書	実績報告書(第7号様式) 事業実績書 収支決算書 請求書(第9号様式)	領収書又は写し 施工状況等の位置図 完成写真	事業完了後20日以内 (締切: 令和8年3月5日)	交付決定を受けた 自主防災会
新規チャレンジ事業	申請書	交付申請書(第4号様式) 事業計画書 収支予算書	見積書又は写し	令和8年1月30日	
	報告書	実績報告書(第8号様式) 事業実績書 収支決算書 請求書(第9号様式)	領収書又は写し 写真又は制作物	事業完了後20日以内 (締切: 令和8年3月5日)	交付決定を受けた 自主防災会

終了

終了

提出期日 3月19日(木)まで

FAX : 625-0132 メール : tiikibousai@city.yaizu.lg.jp

令和8年度役員連絡先報告票

例年、年度当初は役員交代により、連絡が取れない等の事案が発生しております。

円滑な連絡体制の確保にご協力お願い致します。

また、変更あるなし関わらず必ず報告をお願いします。

第 _____ 自主防災会		
自主防災会長	変更あり ・ 変更なし ※以下「変更あり」の場合のみ記入してください。	
ふりがな		
氏名		
住所 (アパート名等も記載)	〒 _____ 焼津市	
連絡先	電話	家庭電話 : 携帯電話 :
	メール	
防災委員長	変更あり ・ 変更なし ※以下「変更あり」の場合のみ記入してください。	
ふりがな		
氏名		
住所 (アパート名等も記載)	〒 _____ 焼津市	
連絡先	電話	家庭電話 : 携帯電話 :
	メール	

※個人の情報については、取り扱いに十分注意し、防災関係の業務以外には使用しません。

◇ 提出方法 メール・ファックス・郵送・持ち込み

◇ 問合せ先 防災部 地域防災課 防災対策担当
住 所 〒425-0041 焼津市石津 1-6-1
電 話 054-623-2554

自主防災会活動について(概要)

役員交代の際は、新旧役員で必ず引継ぎを行ってください。

1年間の流れ(概略)	
時期	名称
4月中旬	自主防災会長会議
5月中旬	自主防災組織補助金説明会
5月下旬	第1回防災委員長会議
〃	自主防災会役員名簿提出〆切
6月初旬	補助金申請〆切
6月中旬	第1回自主防救助隊訓練
〃	総合水防訓練
7月下旬	市民防災リーダー育成講座
8月下旬	総合防災訓練(夜間)
9月下旬	シェイクアウト訓練
10月初旬	第2回防災委員長会議
11月初旬	第2回自主防救助隊訓練
12月初旬	地域防災訓練
1月上旬	第3回防災委員長会議
1月～3月	補助金実績報告提出
3月初旬	水難救助訓練
〃	災害時初動訓練
3月下旬	次期役員への引継ぎ

※上記の内容は変更する場合があります。

平常時のお願い

- 地域の情報の把握(世帯状況など)
- 地域の顔の見える関係づくり
- 各世帯の防災啓発(出前講座など)
- 補助金等各種手続き
- 自主防災会内の取りまとめ

訓練時のお願い

- 訓練の企画・実施
- 訓練内容の周知(回覧板など)
- 訓練参加の呼びかけ
- 地域の安否確認・報告
- 「わが家の避難者カード」の集計など

大規模災害時のお願い

- 地域内での共助
- 地域の復旧・復興
- 地域の安否確認・報告
- 「わが家の避難者カード」の集計など
- 市との連携

防災訓練の実施にあたって

◎各種訓練の2ヶ月程度前には、訓練についての説明を行う防災委員長会議を行います。必ずご参加ください。

○防災委員長会議出席後、要配慮者向けや避難所開設など、地域の実情に合った訓練の検討をお願いします。
※民間企業や学校に避難する場合は、個別に調整をお願いします。

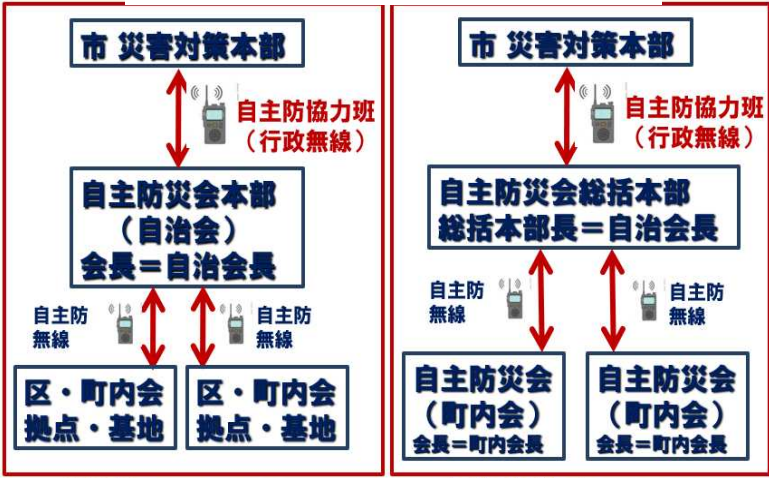
○訓練内容のご相談や資機材の貸出など、地域防災課までご連絡ください。

○訓練内容確定後は、訓練実施計画書を地域防災課までご提出ください。

○訓練内容は、必ず自主防災会長への報告・町内会長会議もしくは組長会議での報告をお願いします。

○訓練実施後は、訓練結果報告書を地域防災課までご提出ください。

【焼津市と自主防災会との連携体制】



困ったときは・・・

前期役員: _____様 電話: ()

焼津市地域防災課

電話: 054-623-2554 FAX: 054-625-0132

Mail: tiikibousai@city.yaizu.lg.jp

提出期日 3月19日（木）まで

資料 7 大井川地区用

FAX : 625-0132

メール : tiikibousai@city.yaizu.lg.jp

令和 8 年度役員連絡先報告票

例年、年度当初は役員交代により、連絡が取れない等の事案が発生しております。
円滑な連絡体制の確保にご協力お願い致します。

また、変更あるなし関わらず必ず報告をお願いします。

第 _____ 自主防災会		
自主防災会総括本部長	変更あり ・ 変更なし ※以下「変更あり」の場合のみ記入してください。	
ふりがな		
氏名		
住所 (アパート名等も記載)	〒 _____ 焼津市	
連絡先	電話	家庭電話 : 携帯電話 :
	メール	
自主防災会長	変更あり ・ 変更なし ※以下「変更あり」の場合のみ記入してください。	
ふりがな		
氏名		
住所 (アパート名等も記載)	〒 _____ 焼津市	
連絡先	電話	家庭電話 : 携帯電話 :
	メール	
防災委員長	変更あり ・ 変更なし ※以下「変更あり」の場合のみ記入してください。	
ふりがな		
氏名		
住所 (アパート名等も記載)	〒 _____ 焼津市	
連絡先	電話	家庭電話 : 携帯電話 :
	メール	

※個人の情報については、取り扱いに十分注意し、防災関係の業務以外には使用しません。

◇ 提出方法 メール・ファックス・郵送・持ち込み

◇ 問合せ先 防災部 地域防災課 防災対策担当

住 所 〒425-0041 焼津市石津 1-6-1 電 話 054-623-2554

自主防災会活動について(概要)

役員交代の際は、新旧役員で必ず引継ぎを行ってください。

1年間の流れ(概略)	
時期	名称
4月中旬	自主防災会長会議
5月中旬	自主防災組織補助金説明会
5月下旬	第1回防災委員長会議
〃	自主防災会役員名簿提出〆切
6月初旬	補助金申請〆切
6月中旬	第1回自主防救助隊訓練
〃	総合水防訓練
7月下旬	市民防災リーダー育成講座
8月下旬	総合防災訓練(夜間)
9月下旬	シェイクアウト訓練
10月初旬	第2回防災委員長会議
11月初旬	第2回自主防救助隊訓練
12月初旬	地域防災訓練
1月上旬	第3回防災委員長会議
1月～3月	補助金実績報告提出
3月初旬	水難救助訓練
〃	災害時初動訓練
3月下旬	次期役員への引継ぎ

※上記の内容は変更する場合があります。

平常時のお願い

- 地域の情報の把握(世帯状況など)
- 地域の顔の見える関係づくり
- 各世帯の防災啓発(出前講座など)
- 補助金等各種手続き
- 自主防災会内の取りまとめ

訓練時のお願い

- 訓練の企画・実施
- 訓練内容の周知(回覧板など)
- 訓練参加の呼びかけ
- 地域の安否確認・報告
- 「わが家の避難者カード」の集計など

大規模災害時のお願い

- 地域内での共助
- 地域の復旧・復興
- 地域の安否確認・報告
- 「わが家の避難者カード」の集計など
- 市との連携

防災訓練の実施にあたって

◎各種訓練の2ヶ月程度前には、訓練についての説明を行う防災委員長会議を行います。必ずご参加ください。

○防災委員長会議出席後、要配慮者向けや避難所開設など、地域の実情に合った訓練の検討をお願いします。
※民間企業や学校に避難する場合は、個別に調整をお願いします。

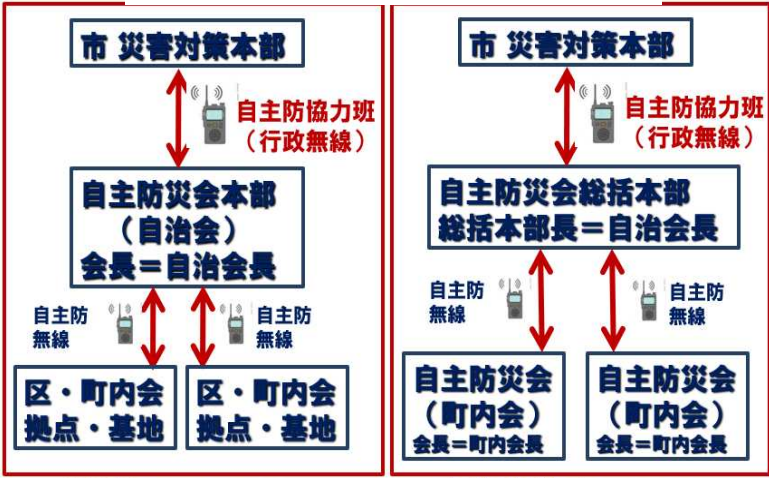
○訓練内容のご相談や資機材の貸出など、地域防災課までご連絡ください。

○訓練内容確定後は、訓練実施計画書を地域防災課までご提出ください。

○訓練内容は、必ず自主防災会長への報告・町内会長会議もしくは組長会議での報告をお願いします。

○訓練実施後は、訓練結果報告書を地域防災課までご提出ください。

【焼津市と自主防災会との連携体制】



困ったときは...

前期役員: _____様 電話: ()

焼津市地域防災課

電話: 054-623-2554 FAX: 054-625-0132

Mail: tiikibousai@city.yaizu.lg.jp

焼 18 - 318 号
令和 8 年 1 月 7 日

原子力防災訓練視察参加者 様

焼津市地域防災課長 山下 晃

令和 7 年度静岡県原子力防災訓練の視察参加について（ご案内）

平素より当市の防災行政の推進につきましては、多大なるご理解とご協力を賜り、厚くお礼申し上げます。

この度は、「令和 7 年度静岡県原子力防災訓練」の視察に参加申し込みいただき、ありがとうございます。視察当日のご案内をさせていただきますので、よろしくお願いいたします。

記

- 1 日 時 令和 8 年 1 月 31 日（土曜日）
- 2 訓練会場 東名高速道路・浜名湖サービスエリア（下り）内の特設会場
- 3 視察内容 原子力災害を想定した「避難退城時検査」の運営訓練
 - ▶ 車両や避難者の放射能汚染検査や簡易除染作業を見学します。
 - ▶ 1 号車の皆様には、避難者役として訓練に参加していただきます。
- 4 行 程

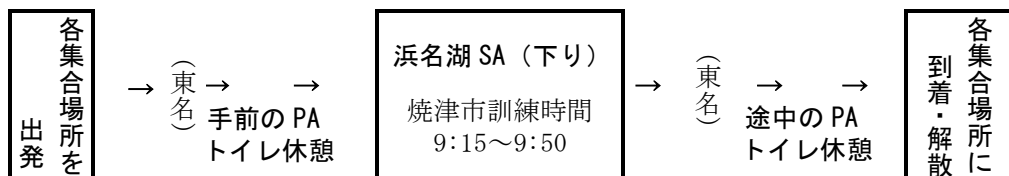
【訓練開始時刻の変更に伴い、当初のご案内より集合時間が変更されています。ご注意ください。】

▶ 1 号車 焼津地区（和田 21、22 を除く）の皆さん

＜集合場所＞ 焼津市役所本庁舎 **集合 7:45** 出発 7:50 帰着 11:30（見込み）

▶ 2 号車 大井川地区と 和田 21、22 自治会の皆さん

＜集合場所＞ 焼津市役所大井川庁舎 **集合 7:55** 出発 8:00 帰着 11:20（見込み）



- 5 その他
 - ▶ 雨天でも実施の見込みですが、警報等の状況では中止の場合があります。その場合は事前に参加者の皆様にご連絡します。
 - ▶ 各集合場所の自家用車駐車場と、バス乗車場所は裏面をご確認ください。
 - ▶ 服装の定めはありませんが、動きやすい服装での参加をお願いいたします。
 - ▶ 基本的な感染防止対策にご協力をお願いいたします。

6 事業担当・連絡先

＜通常時連絡先＞ 焼津市地域防災課 地域防災担当 鈴木・薮崎

電話 623-2554 FAX 625-0132 メール: tiikibousai@city.yaizu.lg.jp

＜視察当日緊急連絡先 1 月 31 日（土）7:30～12:00＞

1 号車 焼津本庁舎バス担当 090-3250-0215（担当：鈴木）

2 号車 大井川庁舎バス担当 090-3250-0216（担当：薮崎）

◎当日の朝は、バスの各乗車場所に市職員が待機します。受付を完了してください。

1 月 31 日・静岡県原子力防災訓練 駐車場、乗車場所 案内図

乗車場所：1号車 市役所 本庁舎

7 時 45 分(集合) 7 時 50 分(出発)

自家用車は、**本庁舎立体駐車場** に、駐車してください。



乗車場所：2号車 市役所 大井川庁舎

7 時 55 分(集合) 8 時 00 分(出発)

自家用車は、**大井川庁舎駐車場** に、駐車してください。

