

受講証明書の発行方法

県の電子申請システムで、「結婚・妊娠・子育ての相談機会提供・支援プログラム（以下支援プログラム）」を市町に申請する際に必要とされる受講証明書が発行できます。以下の手順により、手続きを進めてください。

1. 講座を受講する

支給申請に必要な講座等を受講してください。

※世帯で講座等を1つ受講してください。

2. 静岡県電子申請システムでアンケートを回答し、受講証明書を発行する

県のHPに掲載された指定のURLから、静岡県電子申請システムにアクセスしてください。

(システム内の操作の仕方)

① 「利用者登録せず申し込む方はこちら」をクリックする

静岡県
ふじのくに 電子申請サービス

手続き検索 申請状況確認 職責署名検証 ヘルプ よくある質問 ログイン

利用者管理

ホーム > 利用者ログイン

利用者ログイン	
手続き名	結婚・妊娠・子育ての相談機会提供・支援プログラムに関するアンケート
受付時期	2026年3月31日17時30分～

[利用者登録せず申し込む方はこちら >](#)

[利用者登録される方はこちら](#)

② 申込画面でアンケートに回答する

ホーム > 利用者ログイン > 申込

申込

選択中の手続き名: 結婚・妊娠・子育ての相談機会提供・支援プログラムに関するアンケート 問合せ先 [+開く](#)

説明 静岡県内の32市町で実施されている結婚・妊娠・子育ての相談機会提供・支援事業を申請する方は、市町の指定した講座や県のホームページに掲載されている動画による講座を受講後にアンケートを回答し、受講証明書の発行を行ってください。

受付時期 2026年3月31日17時30分～ 随時

申請者氏名 必須

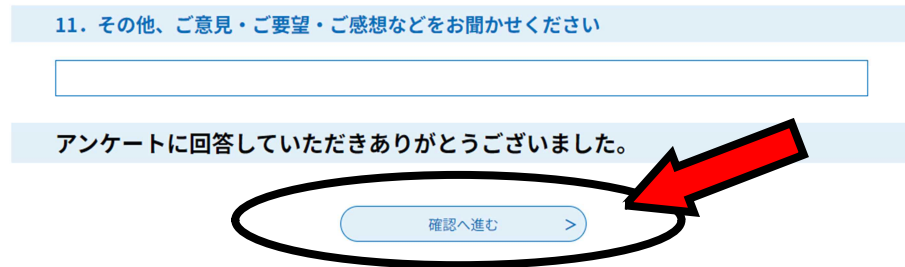
氏: 名:

配偶者氏名 必須

氏: 名:

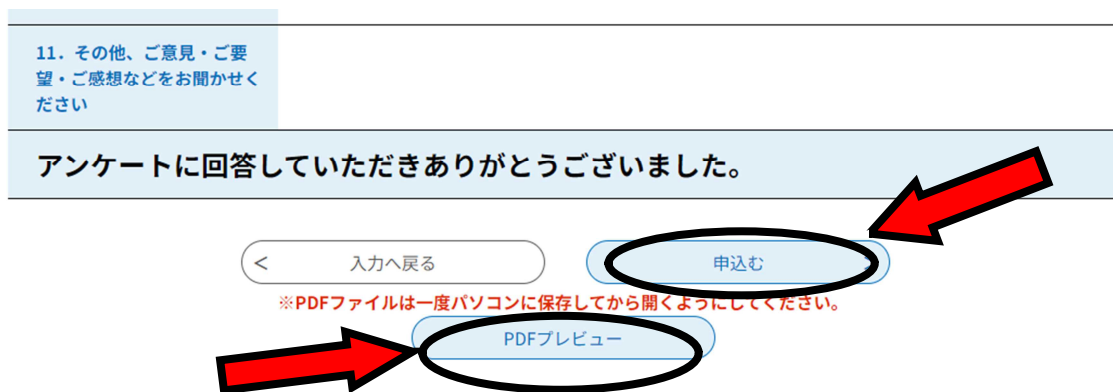
※画面に従い、最後まで入力する。

③ アンケートの回答が終了したら、「確認へ進む」をクリックする



④ 申込確認画面で入力内容に問題がなければ、「申込む」をクリックする

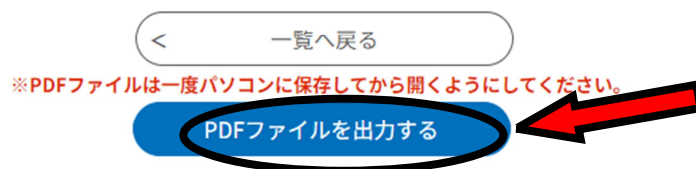
※ここで「PDFプレビュー」を押すと、受講証明書の内容を確認することができます。
※入力内容に誤りや不足があると、「申込む」は表示されません。



⑤ 申込完了画面から、「PDFファイルを出力する」をクリックし、受講証明書を発行する

申込完了

結婚・妊娠・子育ての相談機会提供・支援プログラムに関するアンケートの手続きを受付いたしました。
ありがとうございました。



3. 受講証明書の印刷

発行した下記の受講証明書（PDF ファイル）を印刷し、支援プログラムの申請書類と一緒に市町の窓口に提出してください。

受講証明書

申請者氏名	静岡 太郎
配偶者氏名	静岡 花子
受講講座等	ライフデザイン支援講座
受講日	2026年04月13日

上記のとおり受講したことを証明します。

2026年4月13日

静岡県子ども政策課

<特記事項>

- ・ 結婚・妊娠・子育ての相談機会提供・支援プログラムを申請する方は、この証明書を市町の窓口に出してください。
- ・ この証明書をもって、本プログラムの適用を確約するものではありません。