

Como jogar o lixo

Cumpra os regulamentos para jogar o lixo.

Deixe o lixo no local determinado até às **8:00** horas do dia determinado.

① Lixo que pode ser queimado

【Coleta 2 vezes por semana】 À estação de lixo queimável (local de coleta)

Há coleta nos feriados também

Colocar num saco transparente ou semitransparente,
escrever o nome e fechar o saco de lixo.

- Produtos de plásticos que não sejam recipientes ou embalagens.
- Roupas (produtos de lã · algodão · plástico · couro)
- Roupas íntimas
- Fibras, produtos de borracha (retire as partes de metal)
- Papel que não pode ser reciclado (papel térmico · copos de papel, etc)
- Restos de alimento

※Escorra bem o líquido dos restos de alimento antes de jogá-los.



Como jogar o lixo

Cumpra os regulamentos para jogar o lixo.

Deixe o lixo no local determinado até às **8:00** horas do dia determinado.

② pedaços de madeira · galhos

【Coleta 2 vezes por semana】 À estação de lixo queimável (local de coleta)


Há coleta nos feriados também

※Será coletado posteriormente, separado do lixo queimável.

- Amarrar com barbante à base de papel ou arame em até 1 metro de comprimento e 30 centímetros de largura.
- Colocar os pedaços de madeira que não podem ser amarrados em sacos de plásticos e escrever “Pedaços de madeira” (「木くず」 kikuzu)

※Atenção

Os produtos de bambu · ratan ou plástico que possuem uma superfície processada que não pode ser retirada devem ser jogados como lixo queimável.



Como jogar o lixo




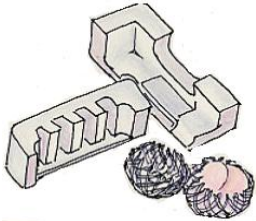




Cumpra os regulamentos para jogar o lixo.

Deixe o lixo no local determinado até às **8:00** horas do dia determinado.

③ Embalagem plástica de produtos

【Coleta 1 vez por semana】 À estação de lixo queimável (local de coleta)

Há coleta nos feriados também

<p>Garrafas (exclui-se as garrafas tipo PET)</p> 	<p>Produtos em tubos</p> 	<p>Bandejas (inclusive as de cor branca)</p> 
<p>Material amortecedor</p>  <p>isopor grande deve ser quebrado em pedaços menores</p>	<p>Recipientes · vasilhas</p>  <p>se a parte interna for de alumínio, deve ser jogado como lixo queimável</p>	<p>Produtos de rede</p> 
<p>Sacos de plástico · filmes de plástico</p>  <p>(não é necessário retirar as etiquetas e adesivos)</p>	 <p>Marca PURA</p>	

● Como jogar

Enxague de leve ou limpe a sujeira antes de jogar.

Colocar num saco transparente ou semitransparente, escrever o nome e fechar o saco de lixo.

※Os "Recipientes e embalagens de plástico" são aqueles que tem a "Marca PURA" (figura à direita)

Como jogar o lixo

Cumpra os regulamentos para jogar o lixo.

Deixe o lixo no local determinado até às **8:00** horas do dia determinado.

④Papel • roupas usadas

【Coleta 1 vez por mês】 Ao local designado pela Associação de Bairro ou local de coleta e depósito de recursos não queimáveis

Os papéis são classificados da seguinte maneira.

Amarre cada tipo com barbante branco (de papel).

Caixas de papelão



retire as fitas adesivas,
dobre e amarre com
barbante branco (de papel)

Jornais • panfletos



os panfletos podem ser
deixados juntos

Revistas



as capas que estiverem
processadas com plástico
devem ser retiradas

Embalagens de papel



lavar com água, abrir e secar

Pedaços de papel



retirar o plástico dos envelopes,
juntar num saco de papel
e amarrar com barbante
branco (de papel) para que espalhe

※Atenção

As embalagens de papel com a parte interna revestida de alumínio (de cor prateada), papel revestido de plástico, fotos, papel térmico, papel carbono, papel processado como copos de papel e outros, devem ser jogados como lixo queimável.

Roupas velhas

Amarrar com barbante branco (de papel) ou embrulhar em roupas usadas.

Não há necessidade de retirar os zíperes e botões.



※Atenção

Roupas íntimas, produtos de lã • algodão • plástico • couro, roupas sujas devem ser jogados como lixo queimável.

Deixe o lixo no local determinado até às **8:00** horas do dia determinado.

⑤— 1 Lixo não queimável (aterrado) • recursos

【Coleta 1 vez por mês】 Ao local designado pela Associação de Bairro ou local de coleta e depósito de recursos não queimáveis


Separe nos seguintes tipos.

Garrafa

Retire a tampa, lave bem a parte interna e separe em 3 tipos.

①Transparente ②Marrom ③Outros

Os vidros de produtos de maquiagem devem ser jogados como produtos para aterro.



Lata

Lave com água a parte interna e separe em latas de alumínio ou de aço.

※Latas de spray...Esvazie o conteúdo e faça um buraco. Retire a tampa e o bico.

※Latas de tinta...Esvazie, limpando a parte interna.

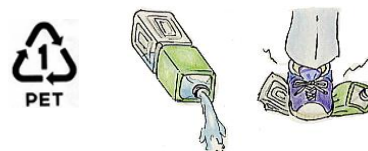


Recipiente de refrigerante (PET)

Lave com água a parte interna, amasse.


Não é necessário retirar o rótulo.

Retire a tampa e jogue como “Recipientes e embalagens de plástico”



Tubos fluorescentes • pilhas • lâmpadas

As pilhas recarregáveis de Níquel-Cadmio ou pilhas de mercúrio devem ser levadas às lojas especializadas.



Deixe o lixo no local determinado até às **8:00** horas do dia determinado.

⑤— 2 Lixo não queimável (aterrado) • recursos

【Coleta 1 vez por mês】 Ao local designado pela Associação de Bairro ou local de coleta e depósito de recursos não queimáveis

Separe nos seguintes tipos.

Óleo de cozinha usado (óleo usado para frituras), exceto banha de porco

Coloque em recipientes de plástico (garrafas PET, por exemplo) e jogue.

※Retire os restos da fritura.

※O recipiente não será devolvido.




Outros tipos de lixo não queimável.

Eletrodomésticos de pequeno porte • Metais • Bicicletas

※Os objetos perigosos como lâminas e agulhas devem ser colocados dentro de latas de aço, por exemplo, e jogar destampado.

※Dentre o lixo não queimável, existem aqueles que não podem ser coletados pela prefeitura.



Produtos de aterro

São objetos difíceis de serem tratados como recursos, portanto são aterrados.

Exemplo: Garrafas de vidros de produtos de maquiagem, espelhos, cerâmica, vidros, etc.



※Atenção

※Lavar com água vidros • latas • garrafas tipo PET • vidros de produtos de maquiagem jogar.


※Use todo o conteúdo antes de

⑥ 4 itens de eletrodomésticos

(não são coletados pela prefeitura)

(Exemplo) Televisão, geladeira, ar-condicionado, máquina de lavar roupa

(Como jogar) Pedir à loja onde foi comprado, para retirá-lo (pago).




⑦ Computador

(não é coletado pela prefeitura)

(Exemplo) Computador de mesa, monitor, notebook

(inclusive os acessórios básicos: mouse, teclado, caixas de som, cabos, etc)

(Como jogar) Levar à loja ou ao fabricante (pago).



※Caso não saiba como desfazer-se de um objeto, informe-se no Setor de Higiene Ambiental (haikibutsu taisaku ka) (054-626-1130).

※Caso não entenda o japonês, peça a alguém que entenda para que ligue no seu lugar.

<p>●Dia de coleta de Lixo que pode ser queimado · pedaços de madeira · galhos 【Coleta 2 vezes por semana】 À estação de lixo queimável (local de coleta) Há coleta nos feriados também</p>	
Dia de coleta	JICHIKAI(Associação de Moradores)
segunda · quinta	2、3、4、5、6、7、8、 9、10、15、16、17、 NAKAJIMA、HABUCHI、RIEMON、YOSHINAGA、 TAKASHINDEN、SHIMOKOSUGI、FUJIMORI
terça · sexta	1、11、12、13、14、18、 19、20、21、22、23、 AIKAWA、NISHIJIMA、KAMIIZUMI、SHIMOEDOME、 KAMISHINDEN、TSUTSUJIDAIRA、MUNADAKA、 KAMIKOSUGI

<p>●Dia de coleta de Embalagem plástica de produtos 【Coleta 2 vezes por semana】 À estação de lixo queimável (local de coleta) Há coleta nos feriados também</p>	
Dia de coleta	JICHIKAI(Associação de Moradores)
segunda	12、13、14、22、23
terça	2、4、5、6、7
quarta	1、3、8、9、11、NAKAJIMA、HABUCHI、RIEMON、 YOSHINAGA、TAKASHINDEN、SHIMOKOSUGI、 FUJIMORI、AIKAWA、NISHIJIMA、KAMIIZUMI、 SHIMOEDOME、KAMISHINDEN、TSUTSUJIDAIRA、 MUNADAKA、KAMIKOSUGI
quinta	18、19、20、21
sexta	10、15、16、17