

쓰레기 내는 방법    쓰레기를 버리기 위한 규정이 있으니 지켜 주십시오.

쓰레기는 반드시 정해진 날 오전 8시까지 정해진 장소에 내 주십시오.

## ①태우는 쓰레기

【주2회 수집】 태우는 쓰레기 수집장소에

국경일에도 회수합니다.

쓰레기는 투명하거나 반투명한 비닐봉지에 넣어 입구를 묶어서 내 주십시오.

- 용기포장이외의 플라스틱 제품
- 의류(털실·면목화·비닐·가죽제품등)
- 속옷류
- 섬유류· 고무 제품(금속부분은 제거해 주십시오)
- 재활할 수 없는 종이류 (감 열지·종이컵등)
- 부엌 쓰레기



※부엌 쓰레기를 낼 경우는 충분히 물을 빼고 내 주십시오.



쓰레기 내는 방법   쓰레기를 버리기 위한 규정이 있으니 지켜 주십시오.

쓰레기는 반드시 정해진 날 오전 8시까지 정해진 장소에 내 주십시오.

## ② 톱밥(대팻밥)· 전정가지(정원 가지)

【주2회 수집】 태우는 쓰레기 수집장소에


국경일에도 회수합니다.

※태우는 쓰레기와는 달리 나중에 회수합니다.

- 길이를 1m 이내로 잘라 철사나 종이 끈으로 지름을 30cm 정도로 묶어 주십시오.
- 이을 수 없는 톱밥(대팻밥)이나 나뭇조각은, 비닐봉지에 넣어서 「톱밥(대팻밥)」이라고 써 주세요.

### ※ 주의해 주십시오

대나무· 등나무 등 비닐·플라스틱 가공 등 표면이 가공된 것이 제거되지 않으면 태우는 쓰레기로 내 주십시오.



쓰레기 내는 방법   쓰레기를 버리기 위한 규정이 있으니 지켜 주십시오.

쓰레기는 반드시 정해진 날 오전 8시까지 정해진 장소에 내 주십시오.

### ③용기포장 플라스틱

【주 1 회 수집】 태우는 쓰레기 수집 장소에

국경일에도 회수 합니다.

병 (bottle) 종류 (페트병은 제외)



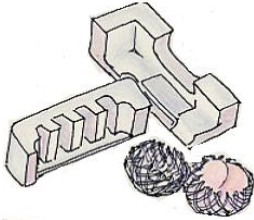
튜브류



트레이 종류 (백색 트레이 포함)



완충재료



큰 발포스티롤은 자갈하게 잘라서 낸다.

팩·컵 종류



뒤가 알루미늄으로 되어진 뚜껑은 태우는 쓰레기로 낸다.

망 종류



폴리에틸렌 봉지·랩 필름류



가격 표· 썰은 때지 않아도 괜찮습니다.



플라스틱(Pula) 마크

● 내는 방법

가볍게 물로 헹구거나, 더러운 곳은 닦아서 내 주십시오.

투명하거나 반투명한 비닐봉지에 넣어 입구를 묶어서 내 주십시오.

※ 「플라스틱(Pula) 마크」 (우도)가 붙은 것이 용기포장 플라스틱입니다.

쓰레기 내는 방법    쓰레기를 버리기 위한 규정이 있으니 지켜 주십시오.

쓰레기는 반드시 정해진 날 오전 8시까지 정해진 장소에 내 주십시오.

## ④종이류· 헌옷

【월 1 회회수】 불연자원 쓰레기 수집, 회수 해서 모아놓은 장소 또는 동네 지정 장소에  
종이류는 다음과 같이 분류됩니다.  
각각 흰 끈으로 묶어서 내 주십시오.

|  |  |  |
|--|--|--|
| <p><b>골판지</b></p>  <p>붙어 있는 테이프는 제거하고<br/>접어서 흰 끈으로 묶는다</p> | <p><b>신문· 광고지</b></p>  <p>신문과 광고지는 함께<br/>섞어서 내 주십시오</p>                                      | <p><b>잡지</b></p>  <p>표면이 비닐로 가공되어 있는<br/>물건은 제거한다</p> |
| <p><b>종이팩</b></p>  <p>물로 씻은 후 접어진 곳을 펴서 말린다.</p>          | <p><b>그외의 종이</b></p>  <p>빈 봉투의 비닐 봉지는 떼고,<br/>봉투나 종이 봉지등에 넣어서<br/>내용이 나오지 않도록 흰 끈으로 묶는다</p> |  |

### ※ 주의해 주십시오

안이 알루미늄 가공(은색의 물건) 된 종이 팩이나 비닐 코팅지, 사진, 감열지,  
카본지, 종이 컵, 등 가공된 것은 태우는 쓰레기로 내 주십시오.

### 헌옷

흰 종이 끈으로 묶든지 헌옷끼리 싸서 내 주십시오.  
지퍼나 단추는 붙인 채로도 괜찮습니다.



### ※주의해 주십시오.

속옷류, 털실·면목화 비닐·가죽제품, 더럽혀진 의류는 태우는 쓰레기에 내 주십시오

쓰레기 내는 방법    쓰레기를 버리기 위한 규정이 있으니 지켜 주십시오.

쓰레기는 반드시 정해진 날 오전 8시까지 정해진 장소에 내 주십시오.

## ⑤-1 자원·불연(매립)쓰레기


【월 1 회회수】 불연자원 쓰레기 수집, 회수 해서 모아놓은 장소 또는 동네 지정 장소에 다음과 같이 종류별로 나누어 주십시오.

### 병

뚜껑을 벗겨 안을 물로 잘 씻은 후 다음의 세 가지 종류별로 나누어낸다.

①무색투명 병    ②다갈색 병    ③기타의 색깔 병

화장품의 병은 「매립물」로 내 주십시오




### 통

안은 물로 씻고 ①알루미늄 깡통과 ②철 캔으로 나누어 낸다.

※스프레이 통...내용을 비우고 구멍을 뚫는다. 뚜껑이나 노즐 부분은 빼낸다.

※페인트 통... 안을 깨끗하게 닦아서 낸다.



### 페트병

안은 물로 씻고 찌부러뜨려 낸다.

라벨은 붙인 채로도 괜찮습니다.

뚜껑은 떼서 「용기포장 플라스틱」으로 낸다.



### 형광등·전지·전구

충전식 니켈전지 (NiCad battery) 나 수은전지는 취급점에 낸다.



쓰레기 내는 방법   쓰레기를 버리기 위한 규정이 있으니 지켜 주십시오.

쓰레기는 반드시 정해진 날 오전 8시까지 정해진 장소에 내 주십시오.

## ⑤-2자원·불연(매립)쓰레기

【월 1 회회수】 불연자원 쓰레기 수집, 회수 해서 모아놓은 장소 또는 동네 지정 장소에  
다음과 같이 종류별로 나누어 주십시오.

### 폐식용기름(가정에서 사용한 튀김 기름, 돼지기름(lard)은 불가

플라스틱 용기(페트병등)에 넣어서 낸다.

※튀김 찌꺼기는 제거해 주십시오.

※용기는 돌려드리지 않습니다.



### 기타 태울수 없는 쓰레기

소형가전·금속류·자전거

※칼이나 바늘 위험한 것은, 철캔등 안에 넣어서,

뚜껑을 떼어서 낸다.

※타지 않는 것 중에는 시에서 수집할 수 없는 것이 있습니다.



### 매립물

자원으로 재생 이용이 불가능하므로 매립 처분됩니다.

예 화장품의 병, 거울, 도자기류, 유리등



### ※ 주의해 주십시오

※병·통·페트병·화장품 병은 물로 세척해 주십시오.

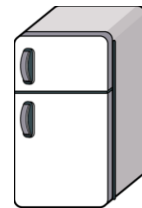
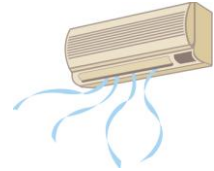
※ 반드시 내용을 다 쓰고나서 내 주십시오.

쓰레기 내는 방법    쓰레기를 버리기 위한 규정이 있으니 지켜 주십시오.

### ⑥가전 4가지 품목(시에서는 회수할 수 없습니다)

(예) 텔레비전, 냉장고, 에어컨, 세탁기

(처분 방법) 구매한 가게 등에 회수를 문의해 주십시오. (유료).



### ⑦PC (시에서는 회수할 수 없습니다)

(예) 데스크탑(desktop) 본체, 디스플레이, 노트북

(표준첨부품 마우스, 키보드, 스피커, 케이블등을 포함한다)

(처분 방법) 제품회사 등에 회수를 부탁드립니다. (유료)



※처분 방법을 모르시는 분은 폐기물 대책과 (054-626-1130)로 문의해 주십시오.

※일본어를 모르시는 분은 다른 사람에게 전화를 부탁 해 주세요.

|  |   |
|--|---|
| <p>●태우는 쓰레기· 톱밥(대팻밥)· 전정가지(정원 가지)의 수집일<br/>         【주2회 수집】태울 수 있는 쓰레기 수집 장소로<br/>         국경일도 회수합니다</p> |   |
| 회수일  | 자치회   |
| 월요일<br>·<br>목요일  | 2, 3, 4, 5, 6, 7, 8,<br>9, 10, 15, 16, 17,<br>中島 나카지마, 飯淵 이이부치, 利右衛門 리에몽, 吉永 요시나가,<br>高新田 타카신덴, 下小杉 시모코스기, 藤守 후지모리                      |
| 화요일<br>·<br>금요일  | 1, 11, 12, 13, 14, 18,<br>19, 20, 21, 22, 23,<br>相川 아이카와, 西島 니시지마, 上泉 카미이즈미, 下江留 시모에도메,<br>上新田 가미신덴 つつじ平, 쓰쓰지다이아, 宗高 무나자카,<br>上小杉 시모코스기 |

|   |  |
|---|--|
| <p>●용기포장 플라스틱 회수일<br/>         【주1회 회수】태우는 쓰레기 수집 장소로<br/>         국경일에도 회수합니다.</p> |  |
| 회수일   | 자치회  |
| 월요일   | 12, 13, 14, 22, 23   |
| 화요일   | 2, 4, 5, 6, 7  |
| 수요일   | 1, 3, 8, 9, 11, 中島 나카지마, 飯淵 이이부치, 利右衛門 리에몽,<br>吉永 요시나가, 高新 타카신덴, 下小杉 시모코스기,<br>藤守 후지모리, 相川 아이가와, 西島 니시지마, 上泉 카미이즈미,<br>下江留 시모에도메, 上新田 가미신덴, つつじ平 쓰쓰지다이아,<br>宗高 무나다카, 上小杉 카미코스기 |
| 목요일   | 18, 19, 20, 21   |
| 금요일   | 10, 15, 16, 17   |