


◆ ごみ

廃棄物対策課 TEL : 054-626-1130

住民は、家庭から出すごみは、ごみ袋にまとめ、決められた回収日まで保管しなければなりません。回収場所も定められています。決められたごみ回収日、または回収場所以外には、ごみを捨てないでください。（ごみを出すときは、午前8時までに出してください。）

1 ごみの出し方

ごみは、燃やすごみ、剪定枝、容器包装プラスチック、不燃資源ごみ、家電四品目、パソコンに分別しなければいけません。

ごみの種類	ごみの例と出し方
<p>燃やすごみ (週に2回収集)</p>	<p>(例) 台所からのごみ、再利用不可能紙、皮革・わた・羽毛製品、繊維・ゴム製品、わら製品・竹製品、容器包装プラスチック以外のプラスチック製品（ビデオテープ、衣装ケース、洗面器など）ふとん・じゅうたん・ホットカーペット（機械部分は切り取って不燃・資源ごみへ）、使い捨てライター（中身を使い切ってください）</p> <p>(出し方) 透明か半透明の袋に入れて、口を縛って出してください。</p>
<p>剪定枝 (燃やすごみと同じ回収日時・場所)</p>	<p>(例) 木くず・剪定枝</p> <p>(出し方) 長さ1mに切り、針金か紙ひもで直径30cmくらいに束ねる。結ぶことのできない木くずや木片は、ビニール袋に入れて「木くず」と書いて出してください。</p>
<p>容器包装プラスチック (週に1回収集、燃やすごみと同じ回収場所)</p>	<p>(例) ボトル類、パック類、カップ類、トレイ類、チューブ類、ネット類、ポリ袋、ラップフィルム類、緩衝材類</p> <p>※容器包装プラスチックには「プラマーク」が付いています。</p>  <p>プラマーク</p> <p>(出し方) 汚れは軽く水ですすぐか、拭き取り、透明か半透明の袋に入れて、口を縛って出してください。</p> <p>汚れや臭いが取りにくいものは、燃やすごみに出してください。</p>
<p>不燃資源ごみ (月に1回収集、燃やすごみとは違う回収場所)</p>	<p>(例) 紙類（ダンボール、雑がみ、新聞・チラシ、雑誌、紙パック）、びん（無色透明びん、茶色びん、その他の色のびん）、缶（アルミ缶、スチール缶）、古着、ペットボトル、小型家電製品、金属類、電池、電球、蛍光灯、自転車、埋立ごみ（化粧びん、ガラス、陶器類）</p> <p>(出し方) 紙類…それぞれ分けて、白い紙ひもで縛ってください。雑がみは封筒や紙袋に入れ、中身が出ないように折って、白い紙ひもで縛ってください。</p>

	<p>びん・ペットボトル  <small>なか あら</small>だ  …中を洗って出してください。</p> <p>缶  <small>かん なかみ から</small>あな  …スプレー缶は中身を空にして穴をあけてください。  ふたやノズル<small>ふぶん</small>はず  部分を外してください。  ペンキ缶は中を拭き取ってください。  古着…<small>しろ かみ</small>しほ<small>ふるぎ</small>つつだ  白い紙ひもで縛るか、古着で包んで出してください。  泥・ペンキで汚れたものや下着類などは「燃  やすごみ」へ出してください。  <small>でんち じゅうでんしき</small>でんち <small>すいぎんでんち こうにゆうてん そうだん</small>  電池…充電式ニカド電池や水銀電池は購入店に相談  してください。</p>
<p>家電四品目  <small>し</small>かいしゅう  (市では回収できません)</p>	<p>(例) テレビ、冷蔵庫、エアコン、洗濯機  <small>れい せいぞうこ せんたくき</small>  (処分方法) <small>しょうぶんほうほう</small> 購入店などに引き取りをお願いしてください  <small>こうにゆうてん ひ と ねが</small>  (有料)。  <small>ゆうりょう</small></p>
<p>パソコン  <small>し</small>かいしゅう  (市では回収できません)</p>	<p>(例) デスクトップ本体、ディスプレイ、ノートパソコン (標準  <small>ほんたい ひょうじゆん</small>  添付品のマウス、キーボード、スピーカー、ケーブルなどを含む)  <small>てんぷひん ふく</small>  (処分方法) <small>しょうぶんほうほう</small> メーカーなどに回収をお願いしてください (有料)。  <small>かいしゅう ねが ゆうりょう</small></p>

※ しょうぶんほうほう 処分方法がわからない場合は、ばあい 廃棄物対策課 TEL：054-626-1130 と あ にお問い合わせください。日本語が  
わからない場合は、ばあい 代わりの人に電話をしてもらってください。

## 2 かいしゅうにちじ ごみ回収日時

す 住む場所によって、かいしゅうにちじ ごみ回収日時は異なります。あなたの住む場所の適切なす ごみ回収日を確認する必要があります。  
ごぜん ごみは、午前8時までには出してください。

## 3 かいしゅうばしょ ごみ回収場所

あなたの住む地域の定められている燃やすごみ、不燃資源ごみの回収場所を市役所または近所の役員さんに  
確認してください。

ごみの出し方

ごみを捨てるためのルールがあるので守ってください。

ごみは、必ず決められた日の午前八時までに決められた場所に出してください。

### ①燃やすごみ

【週二回収】燃やすごみのステーションへ

祝日も回収します。

ごみは透明または半透明のビニール袋に入れて、口を縛って出してください。

・容器包装以外のプラスチック製品

・衣類（毛糸・わた・ビニール・皮革製品等）

・下着類

・繊維類・ゴム製品（金属部分は取り除いてください）

・再生できない紙類（感熱紙・紙コップなど）

・生ごみ

・ふとん・じゅうたん・ホットカーペット（機械部分は切り取って不燃・資源ごみへ）

・使い捨てライター（中身を使い切ってください）

※生ごみを出す場合はじゅうぶん水切りをしてから出してください。



ごみの出し方

ごみを捨てるためのルールがあるので守ってください。

ごみは、必ず決められた日の午前八時までに決められた場所に出してください。

②木くず・剪定枝

【週二回収集】燃やすごみのステーションへ

祝日も回収します。

※燃やすごみとは別にあとで回収します。


●長さ1 m以内に切り、針金か紙ひもで直径30 cmくらいに束ねてください。

●結ぶことのできない木くずや木片は、ビニール袋に入れて「木くず」と書いて出してください。

※ご注意ください

竹・籐やビニール・プラスチック加工等の表面加工されたもの

が取り除けないものは燃やすごみに出してください。



ごみの出し方

ごみを捨てるためのルールがあるので守ってください。

ごみは、必ず決められた日の午前八時までに決められた場所に出してください。

③ 容器包装プラスチック

【週一回収集】燃やすごみのステーションへ

祝日も回収します。

ボトル類(ペットボトルは除く)



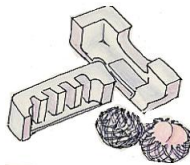
チューブ類



トレイ類(白色トレイ含む)



緩衝材類



大きな発泡スチロールは細かく割って出す

パック・カップ類



裏がアルミのふたは  
燃やすごみとして出す

ネット類



ポリ袋・ラップフィルム類



値札・シールははがさなくてもかまいません

※ご注意ください 容器包装以外のプラスチック製品は、燃やすごみに出してください。

ペットボトルは、不燃・資源ごみへ出してください。

● 出し方

軽く水ですすぐか、汚れをふき取って出してください。

透明または半透明のビニール袋に入れて口を縛って出してください。

※「プラマーク」(右図)が付いたものが容器包装プラスチックです。

プラマーク



ごみの出し方

ごみを捨てるためのルールがあるので守ってください。

④紙類・古着

【月一回回収】不燃資源ごみ収集、回収集積場所または町内会指定場所へ

紙類は次のように分類されます。それぞれ白い紙ひもで縛って出してください。

段ボール



貼ってあるテープは取り除き  
折りたんで白い紙ひもで縛る

新聞・チラシ



新聞と折り込みチラシは混ぜて出す

雑誌



表面がビニールで加工されているものは取り除く

紙パック



水洗い後、切り開き乾燥させる

雑がみ



空き封筒のビニール袋は外し、封筒や紙袋などにまとめ、

中身が出ないように白い紙ひもで縛る

※ご注意ください

内面がアルミ加工（銀色のもの）された紙パックやビニールコート紙、写真、感熱紙、  
カーボン紙、紙コップなどの加工されたものは、燃やすごみへ出してください。

古着

白い紙ひもで縛るか、古着同士で包んで出してください。



ファスナーやボタンはつけたままでも構いません。

※ご注意ください

下着類、毛糸・わた・ビニール・皮革製品、汚れた衣類は燃やすごみへ出してください。

ごみの出し方

ごみを捨てるためのルールがあるので守ってください。

ごみは、必ず決められた日の午前八時までに決められた場所に出してください。

⑤-1 資源・不燃（埋立）ごみ

【月一回回収】不燃資源ごみ収集、回収集積場所または町内会指定場所へ

次の種類に分けてください。

びん

ふたを外し、中をよく水洗いして3種類に分けて出す。



- ①無色透明びん      ②茶色びん      ③その他の色のびん

化粧品のびんは「埋立物」へ出してください。

缶

- ①アルミ缶      ②スチール缶

中は水洗いして①アルミ缶と②スチール缶に分けて出す。



※スプレー缶…中身を空にして穴をあける。ふたやノズル部分を外す。



※ペンキ缶…中を拭き取り空にする。

ペットボトル

中は水洗いし、つぶして出す。ラベルは付けたままでもかまいません。

ふたははずして「容器包装プラスチック」へ出す。



蛍光灯・電池・電球

充電式ニカド電池や水銀電池は取扱店へ出す。



ごみの出し方

ごみを捨てるためのルールがあるので守ってください。

ごみは、必ず決められた日の午前八時までに決められた場所に出してください。

### ⑤-2 資源・不燃（埋立）ごみ

【月一回回収】不燃資源ごみ収集、回収集積場所または町内会指定場所へ

次の種類に分けてください。

廃食用油（家庭用使用済み天ぷら油）ラード不可

プラスチック容器（ペットボトルなど）に入れて出す。

※天かすは取り除いてください。容器は返却しません。



その他燃やせないごみ

小型家電・金属類・自転車



※刃や針などの危険なものは、スチール缶などの中に入れて、ふたを外して出す。

※燃やせないものの中には、市で収集できないものがあります。

埋立物

資源として再生利用することが困難なもので、埋立処分されます。

（例）化粧品のビン、鏡、陶器類、ガラスなど



※ご注意ください

びん・缶・ペットボトル・化粧品びんは水洗いしてください。

必ず中身を使いきってから出してください。


ごみの出し方

ごみを捨てるためのルールがあるので守ってください。

⑥家電四品目（市では回収できません）

（例）テレビ、冷蔵庫、エアコン、洗濯機

（処分方法）購入店などに引き取りをお願いしてください（有料）。



⑦パソコン（市では回収できません）

（例）デスクトップ本体、ディスプレイ、ノートパソコン

（標準添付品のマウス、キーボード、スピーカー、ケーブルなどを含む）



※処分方法がわからない場合は、廃棄物対策課（054-626-1130）にお問い合わせください。

※日本語がわからない場合は、代わりの人に電話をしてもらってください。

●燃やすごみ・木くず・剪定枝の収集日

【週二回収集】燃やすごみのステーションへ

祝日も回収します

かいしゅうび 回収日	じちかい 自治会
げつようび 月曜日 . もくようび 木曜日	2、3、4、5、6、7、8、9、10、15、16、17、 なかじま はぶち りえもん よしなが たかしんでん ふじもり しもこすぎ 中島、飯淵、利右衛門、吉永、高新田、藤守、下小杉
かようび 火曜日 . きんようび 金曜日	1、11、12、13、14、18、19、20、21、22、23、 むなだか かみこすぎ あいかわ にしじま かみいすみ しもえどめ かみしんでん だいら 宗高、上小杉、相川、西島、上泉、下江留、上新田、つつじ平

●容器包装プラスチックの回収日

【週一回回収集】燃やすごみのステーションへ

祝日も回収します

かいしゅうび 回収日	じちかい 自治会
げつようび 月曜日	12、13、14、22、23
かようび 火曜日	2、4、5、6、7
すいようび 水曜日	1、3、8、9、11、なかじま はぶち りえもん よしなが たかしんでん むなだか 中島、飯淵、利右衛門、吉永、高新田、宗高、 かみこすぎ しもこすぎ ふじもり あいかわ にしじま かみいすみ しもえどめ かみしんでん だいら 上小杉、下小杉、藤守、相川、西島、上泉、下江留、上新田、つつじ平
もくようび 木曜日	18、19、20、21
きんようび 金曜日	10、15、16、17