

3) 防災情報の入手方法

災害から身を守るためには、災害情報を迅速に取得することが重要です。焼津市では、緊急時・災害時等の情報を適切に提供するため、さまざまな手段を駆使して市民の皆さまへ情報を発信します。

テレビ・ラジオ



テレビのリモコンのdボタンを押すとデータ放送が閲覧できます。市内の10分ごとの降水量や発表されている注意報・警報、避難所の開設状況などが表示されます。

テレビ局によって表示内容が異なりますので、平時からご確認ください。

リモコンの「dボタン」でデータ放送に切り替えると、各種情報を確認できます。(画像提供:静岡放送)

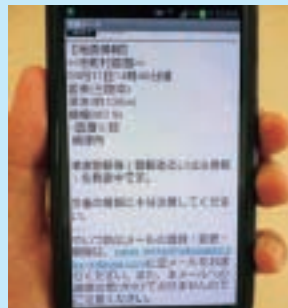
同報無線

災害情報・緊急情報などを、市内一斉に放送します。



雨や風の音で聞き取れなかった場合は、電話応答装置(☎656-2727)で内容を確認できます。

やいづ防災メール



市内全域を対象に放送した同報無線の放送内容をメールで受信することができます。

登録方法は次ページをご覧ください。

配信項目(登録の際に選択できます)

【地震・津波情報】

- ・地震情報
- ・東海地震関連情報
- ・津波情報

【火災情報】

- ・火災発生、鎮圧、鎮火

【同報無線の放送内容】

- ・屋外の同報無線の放送内容

【気象情報】

- ・気象警報
(大雨・洪水・暴風・波浪・高潮)
- ・気象特別警報
(大雨・暴風・波浪・高潮)
- ・土砂災害警戒情報
- ・記録的短時間大雨情報

広報車



広報車で市内を走りながら、皆さんに避難情報を伝達します。

電話



自主防災会の連絡網などを活用して、皆さんに避難情報を伝達します。

ホームページ



台風や震災などの緊急時は、市のホームページ上部に「緊急情報」を掲載します。

緊急速報メール



気象庁の発表する緊急地震速報、津波警報および国・地方公共団体の発表する災害・避難情報を特定エリアの携帯電話に一斉配信する携帯電話会社のサービスです。

- 他にも情報伝達方法として、フェイスブックやツイッターなど、SNSを使った市民の皆さん同士の伝達も有効な手段となります。
- 停電時の防災情報取得方法も考えておきましょう。

4) やいづ防災メールの登録方法



●登録作業の前に

迷惑メール対策などで受信拒否やドメイン指定受信などの設定をしている場合は、「yaizu@tokyoanpi.sbs-infosys.com」のアドレスか、「tokyoanpi.sbs-infosys.com」のドメインからのメールを受信可能にしてください。

設定方法が分からない場合は、携帯電話の取扱説明書をご覧ください。各携帯電話会社に問い合わせてください。

1 空メールを送信

「yaizu-entry@tokyoanpi.sbs-infosys.com」へ空メール（件名や本文がないメール）を送信してください。

※ QRコードの読み取り機能が付いた携帯電話の場合は、右のQRコードをご利用ください。



2 返信メールを受信

空メールを送信すると数分以内に「やいづ防災メール 登録・変更のご案内」メールが届きます。

3 URL にアクセス

受信したメール本文の中に記載されたURLにアクセスしてください。

4 登録

登録画面が表示されたら、利用規約を必ずご確認ください。規約に同意した上で入手したい情報（「地震・津波情報」「気象情報」「火災情報」「※同報無線放送内容」）にチェックを入れて登録をしてください。



※情報の多重化を図るため、平成27年10月1日より同報無線の放送内容も配信をスタートしました。

最後に「居住地域」「性別」を選択して登録をしてください。

※ 氏名や電話番号などの個人情報の登録は不要です。


5 登録完了

「やいづ防災メールからのお知らせ」メールが届いたら登録作業は完了です。



焼津市危機管理部 Facebook ページ

焼津市危機管理部ではFacebook ページを開設しました。市民のみなさまに向けて、防災に役立つ情報や、危機管理部の活動紹介、災害時における避難情報や市の対応状況などを発信しています。



「焼津市危機管理部 Facebook」で検索!

焼津市危機管理部 Facebook

検索