

5 家具等の転倒防止

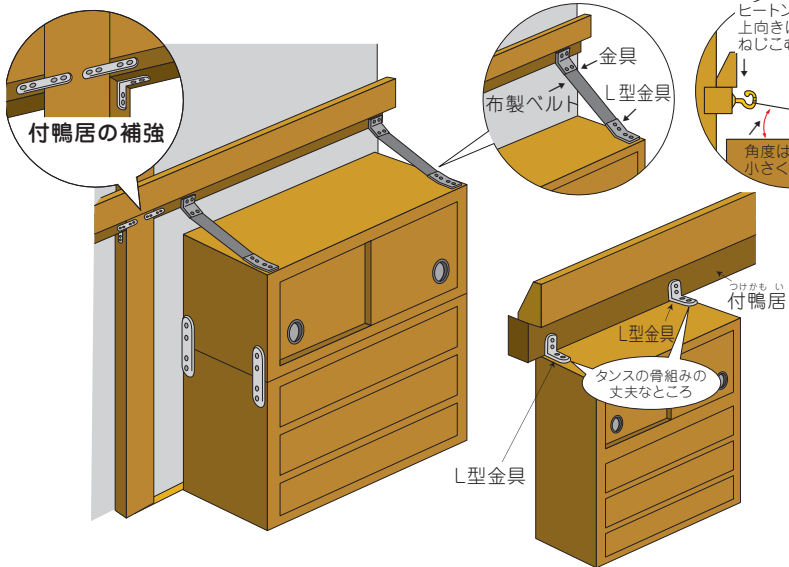
地震のとき、家具の転倒や棚から物の落下、ガラスの破損などによって死亡したりケガをすることがあります。タンスや食器戸棚などの家具のほか、冷蔵庫やテレビなどの電化製品も転倒や落下の防止対策を行い、出入口の扉や窓のガラスに飛散防止フィルムを貼るなどの対策を行ってください。また、寝る場所には家具を置かない、家具の配置を工夫するなど安全に対する備えが必要です。注…家具等の転倒防止補助制度に関するご相談は、市役所 危機対策課 (054-623-2554) にお問い合わせください。

用意するもの

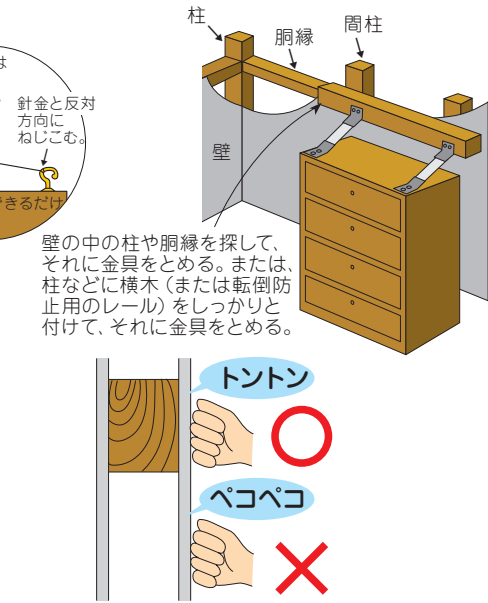
平型金具 L型金具
 紐状金具(ベルト) 紐状金具(鎖) ワイヤー長さ調整付き金具
 鉄製の針金 18番(直径1.1mm程度) 鉄製のヒートン 4cm程度
 鉄製の木ネジ (家具重量75kg程度の場合は径3.1mm×20mm)
 家具転倒防止用レール

タンスのとめかた

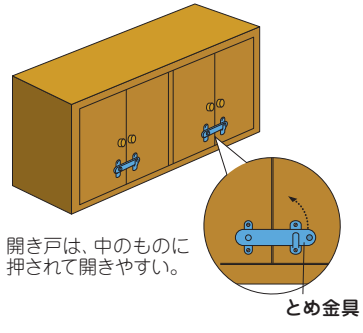
背の高い家具は、鴨居に針金やL型金具でとめる。



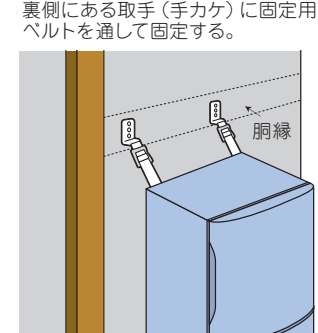
柱の見えない壁にとめる場合



開き戸



冷蔵庫



鉄筋コンクリート造りの場合

