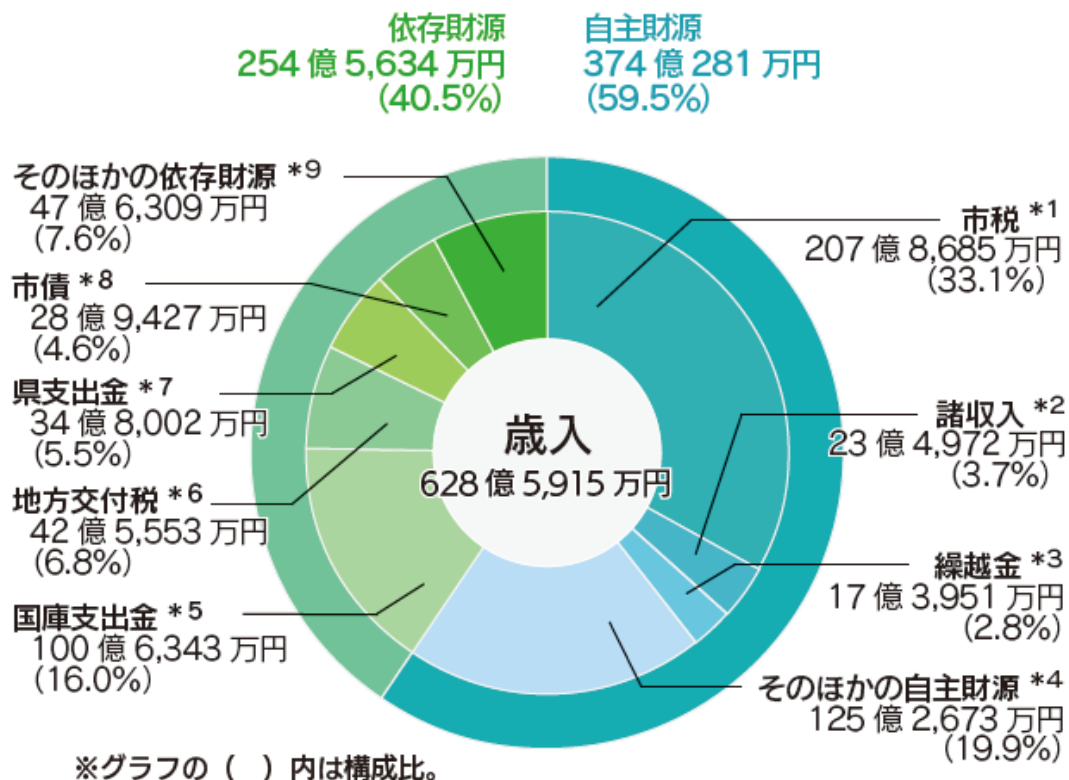


# 一般会計

市の基本となる会計です。「特別会計」と「企業会計」以外の全ての行政サービスや事業を扱う会計です。  
※3月31日現在の住民基本台帳の人口（13万6,623人）と世帯数（5万9,636世帯）で計算しました。

## 歳入

**628億5,915万円** 対前年度比34億2,004万円の減（▲5.2%）



市税は、市民税や固定資産税などの増により、全体では4億4,012万円の増（2.2%）、その他の自主財源は、ふるさと寄附金などの増により10億8,714万円増（16.7%）となり、自主財源全体で増加となりました。

地方交付税は1億3,325万円の増（3.2%）、地方消費税交付金は1億3,030万円の増（3.9%）などがあったものの、国庫支出金は、子育て世帯等臨時特別支援事業補助金などの減により13億339万円の減（▲11.5%）、市債は庁舎建設事業などの減により36億9,643万円（▲56.1%）となり、依存財源全体も減少となりました。

\*1…市に納められる税金 \*2…貸付金の元利収入など \*3…前年度から繰り越されたお金 \*4…公共施設の使用料や手数料、財産収入、寄附金、繰入金など \*5…市が行う特定の事業に対して国が支出するお金 \*6…国や銀行からの借り入れ \*7…市の財政状況に応じて国から交付されるお金 \*8…市が行う特定の事業に対して県が支出するお金 \*9…地方譲与税や地方特例交付金、環境性能割交付金など

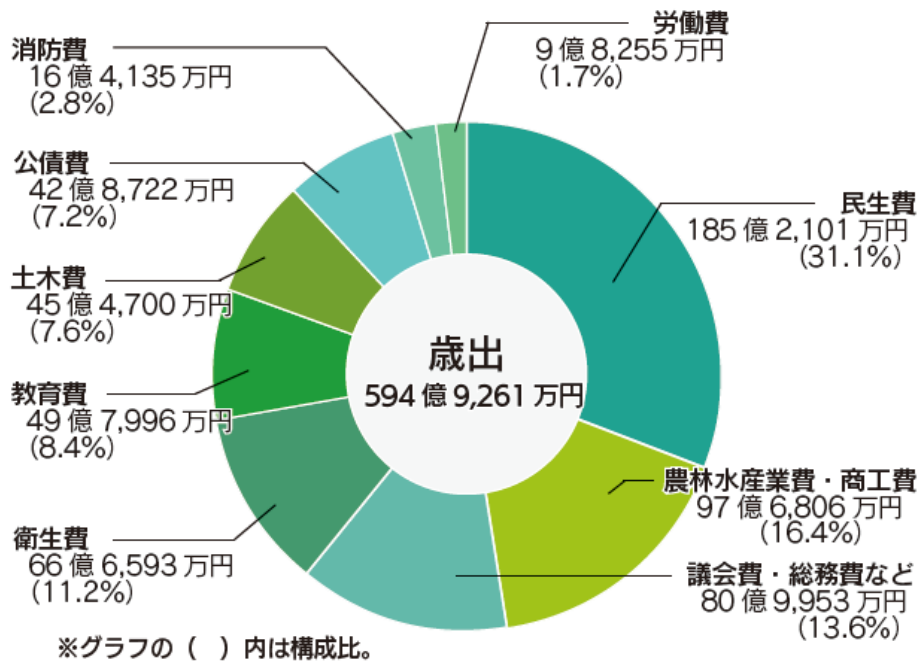
市民1人当たりの市税の負担額 15万2,147円

1世帯当たりの市税の負担額 34万8,562円

※ 税収総額には、会社や事業所が納めた税金も含まれます（国民健康保険税を除く）。

## 歳出

594 億 9,261 万円 対前年度比 36 億 5,807 万円の減 (▲5.8%)



主な増減として、総務費は新庁舎建設事業費などの減により 25 億 4,649 万円の減 (▲ 24.5%)、民生費はターゲット子ども館建設事業費の皆減、子育て世帯生活支援特別給付金などの減により 22 億 7,375 万円の減 (▲10.9%)、衛生費は新型コロナウイルスワクチン接種費の減などにより 9,807 万円の減 (▲1.4%)、商工費はふるさと寄附金の増に伴う返礼品の増などにより 10 億 8,293 万円の増 (13.9%)、教育費は小学校教育環境整備事業費の増などにより 6 億 173 万円の増 (13.7%) となりました。

市民 1 人あたりに支出したお金 43 万 5,451 円

## 収支

実質収支 29 億 888 万円

・形式収支は、歳入から歳出を差し引いた額です (628 億 5,915 万円 - 594 億 9,261 万円 = 33 億 6,654 万円)

・実質収支は、形式収支から繰越財源 (翌年度へ繰り越す事業の財源) を差し引いた金額です (33 億 6,654 万円 - 4 億 5,765 万円 = 29 億 888 万円)

# 市債（長期借入金）と基金（預貯金）

一般会計の市債残高 **514 億 7,182 万円** 対前年度比 12 億 7,424 万円の減（▲2.4%）

市債は、市の借金のごとで、主に道路や学校、公園などの施設を造る財源の一部とします。市債には応急的な財源の確保と世代間の負担の公平を図る目的があります。新庁舎の完成などにより、市債残高は令和3年度から12億7,423万円が減少しました。

市民1人当たりの市債残高は一般会計で37万6,743円です。

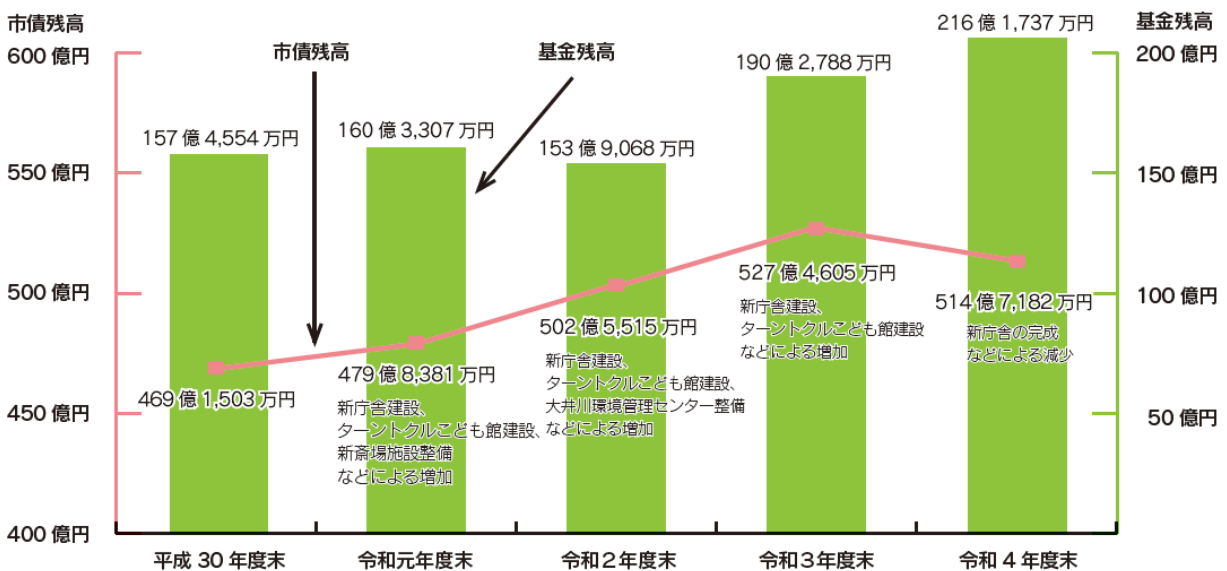
基金は、市の預貯金のごとで、各年度の財源を調整するための財政調整基金や将来の大きな支出に備えて積み立てる特定目的基金などがあります。

基金は、令和3年度から25億8,949万円増加し、市民1人当たりの基金残高は一般会計で15万8,226円です。

市債と基金の残高は上記グラフのとおりです。

今後も慎重かつ計画的な借入及び利子負担の抑制を図るとともに、将来の大きな支出に備えて基金の積み立てを行い、引き続き安定的な財政運営に努めていきます。

【グラフ】市債残高と基金残高の推移



## 特別会計

特定の目的のためだけにお金を集めて使うので、一般会計と区分して経理する会計です。市には8つの特別会計があります。

特別会計は、基本的に使用料や保険料などの収入を主な財源として運営していますが、公益性や事業収支の実情により、一般会計からの繰入金によって収支の均衡を図っています。

【表】特別会計の決算額

会計	歳入	歳出	差し引き	市債残高
し尿処理事業	5億7,664万円	4億8,635万円	9,029万円	0円
土地取得事業	329万円	329万円	0円	0円
国民健康保険事業	132億3,657万円	131億1,831万円	1億1,826万円	0円
温泉事業	1億628万円	1億528万円	100万円	0円
駐車場事業	1,237万円	878万円	359万円	0円
介護保険事業	130億134万円	121億2,841万円	8億7,293万円	0円
後期高齢者医療事業	19億418万円	18億4,596万円	5,822万円	0円
港湾事業	7億4,137万円	7億1,091万円	3,046万円	17億4,623万円

## 企業会計

民間企業と同様に事業を経営する独立採算が原則の会計です。市には3つの企業会計があります。

【表】企業会計の決算額

会計	収益	費用	差し引き	企業債残高	一般会計からの繰入金
水道事業	23億2,466万円	19億7,336万円	3億5,130万円	55億1,181万円	1,116万円
病院事業	148億4,595万円	144億7,857万円	3億6,738万円	14億2,264万円	16億3,331万円
公共下水道事業	18億1,509万円	19億946万円	▲9,437万円	105億8,579万円	10億5,141万円