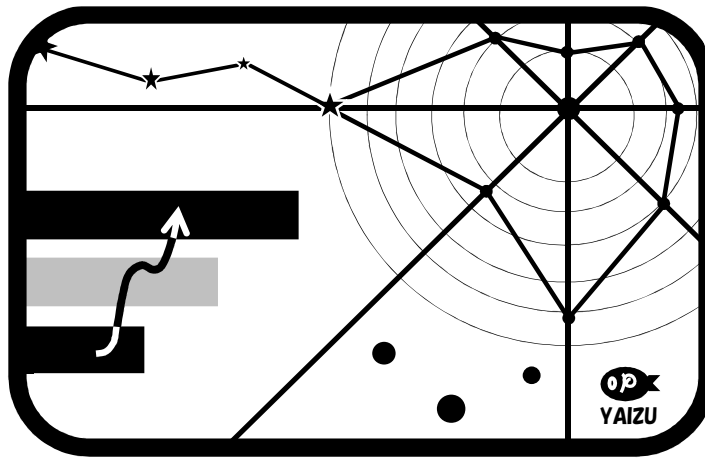
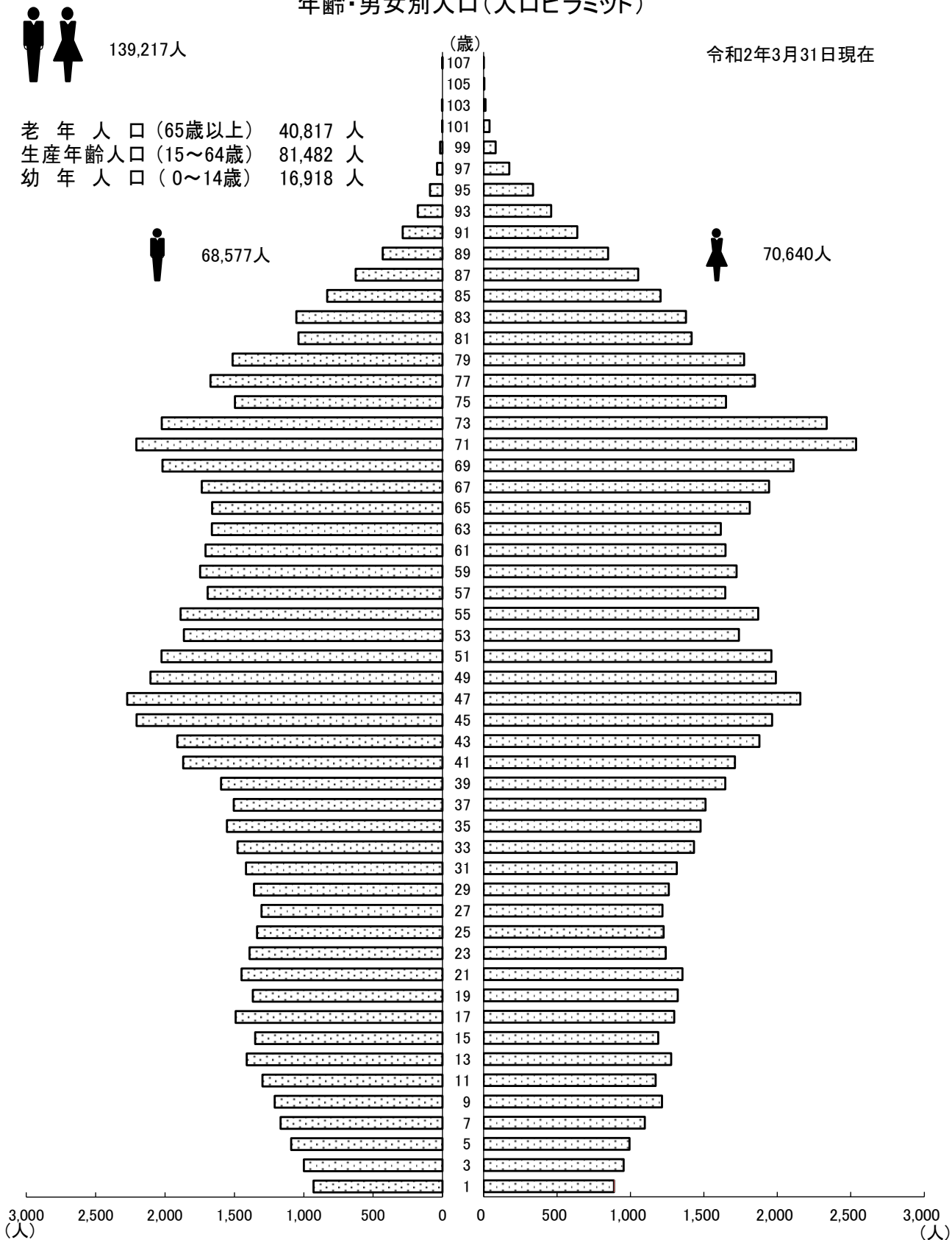


統計図表



住民基本台帳 人口・年齢別分布図

年齢・男女別人口(人口ピラミッド)



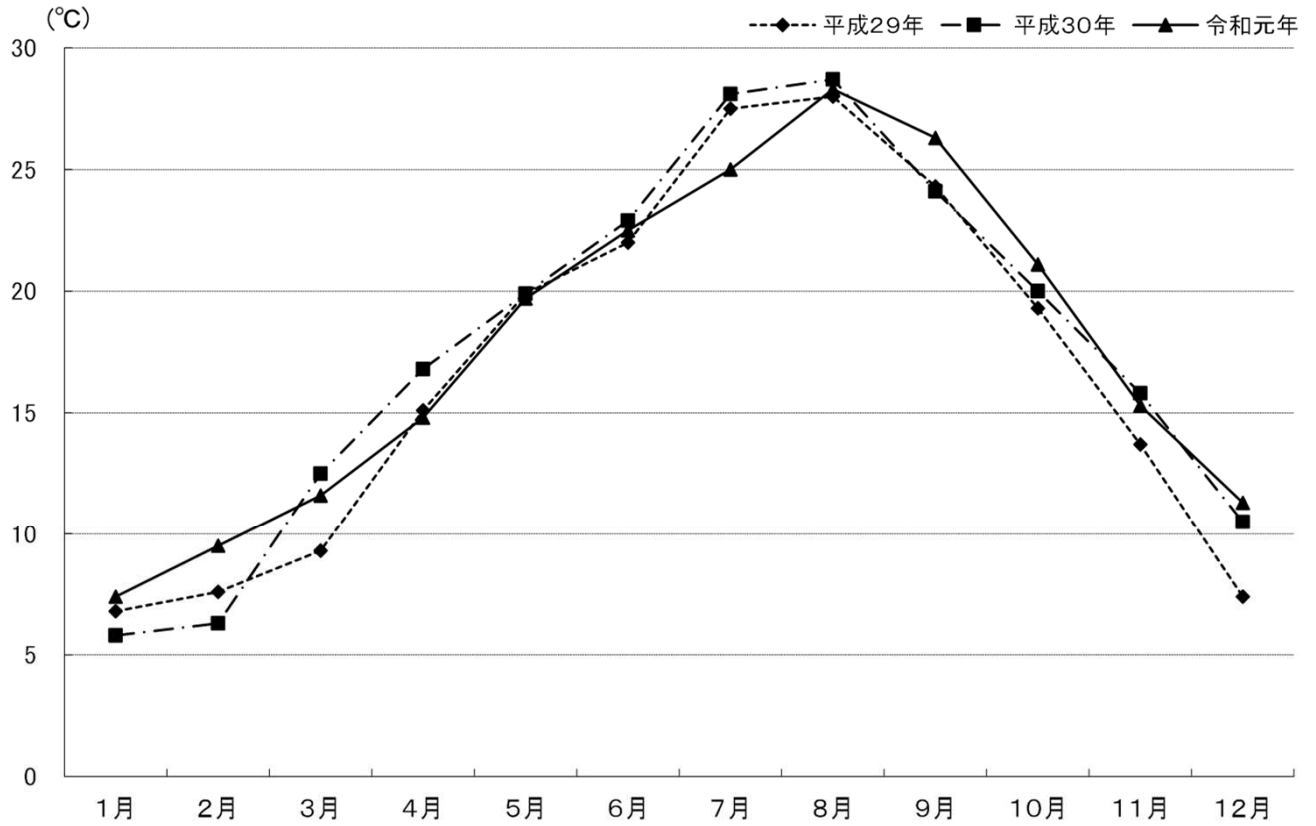
このグラフは、0歳児から2歳階級毎に集計したものです。
 中央の数字は、その階層の上限の年齢です。

地区別人口密度

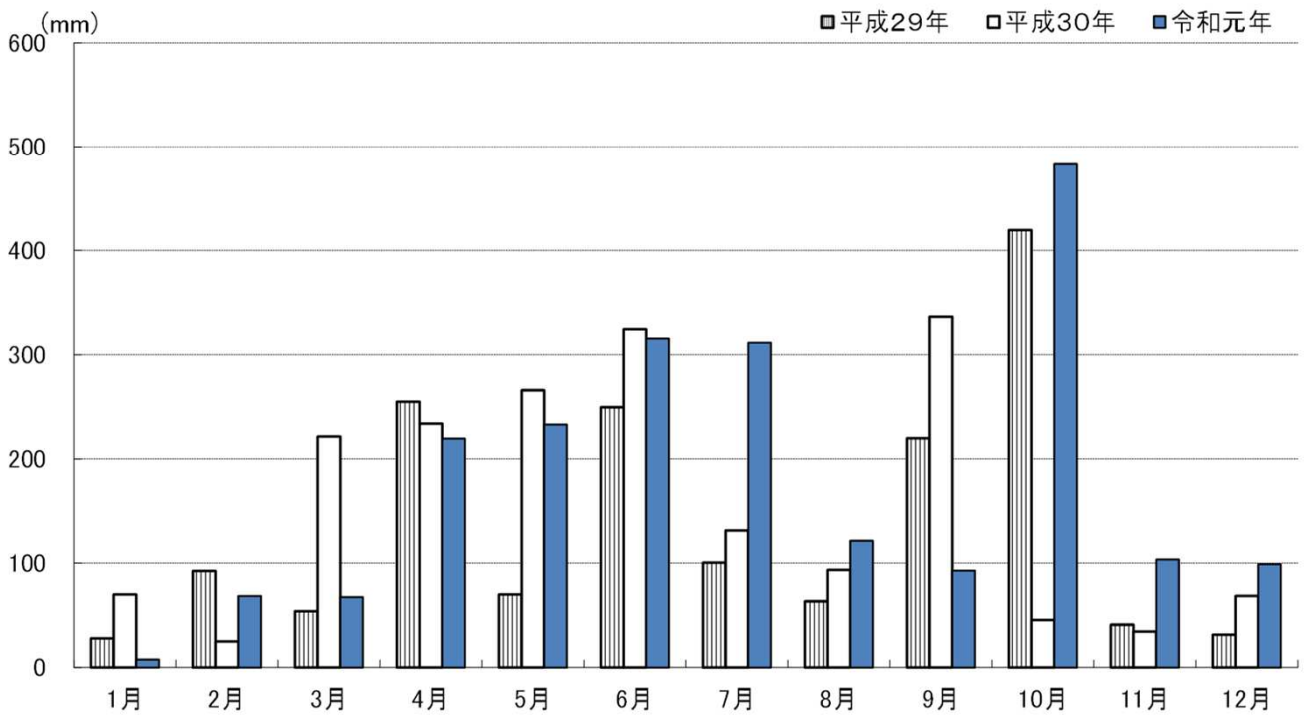
平成27年国勢調査



平均気温

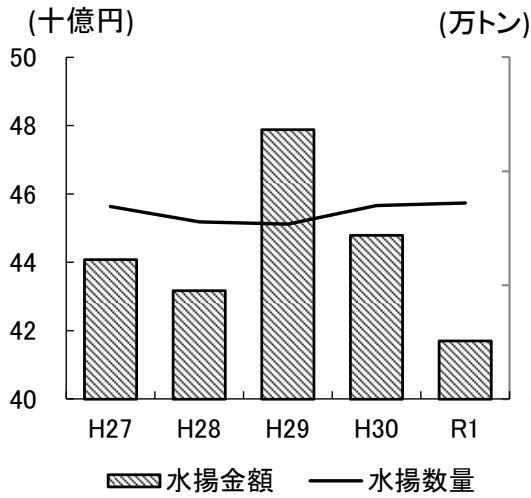


降水量

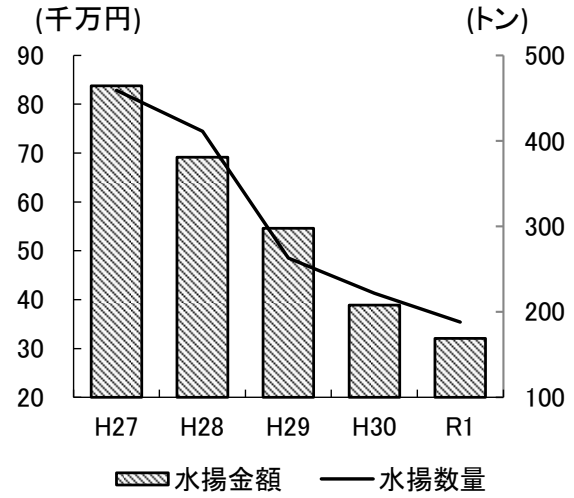


年次水揚高

焼津漁港



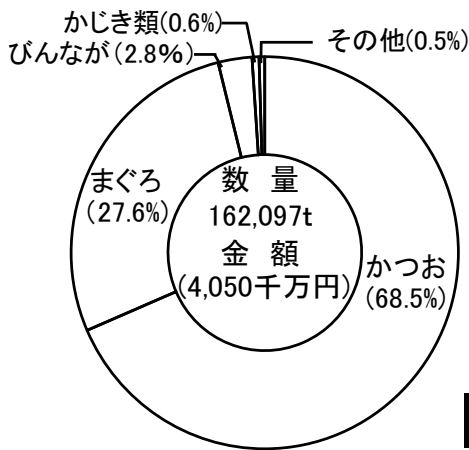
大井川港



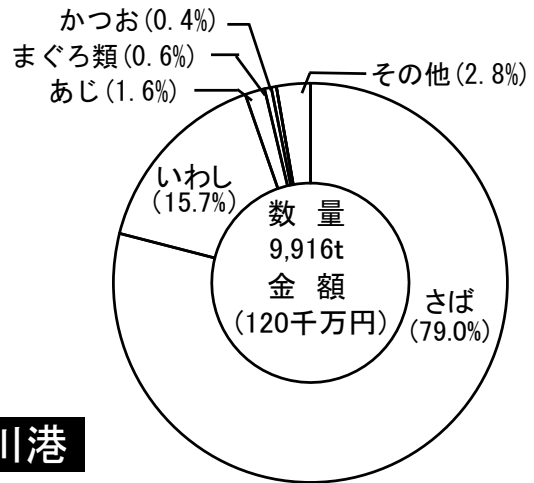
注 焼津漁港(焼津港・小川港)としての合計数

種類別水揚数量の構成比 (令和元年)

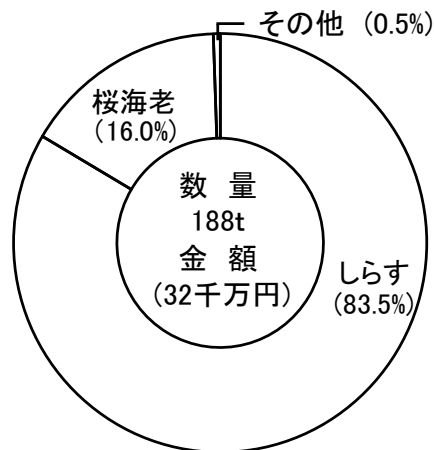
焼津港








小川港



大井川港



イラストでみる市民の暮らし

 <p>◆世帯人口 1世帯に2.4人</p>	 <p>◆人口密度 1kmあたり1,976人</p>	 <p>◆出生 1日に2.3人</p>	 <p>◆死亡 1日に4.3人</p>
 <p>◆転入 1日に11.9人</p>	 <p>◆転出 1日に11.4人</p>	 <p>◆結婚 1日に1.3件</p>	 <p>◆離婚 1日に0.5件</p>
 <p>◆市税 市民1人あたり141,527円</p>	 <p>◆市の予算 市民1人あたり379,049円</p>	 <p>◆公園 市民1人あたり5.5㎡</p>	 <p>◆乗用車(軽自動車を含む) 1世帯に1.4台</p>
 <p>◆教員 小学生18.0人に1人 中学生13.9人に1人</p>	 <p>◆火災 1日に0.1件</p>	 <p>◆犯罪 1日に1.7件</p>	 <p>◆救急車出動件数 1日に15.6件</p>
 <p>◆交通事故 1日に9.6件</p>	 <p>◆水揚数量 1日平均470.5t</p>	 <p>◆ゴミ収集量 1日平均114.8t</p>	 <p>◆水道給水量 市民1人あたり 1日平均397ℓ</p>