


教育·文化·体育



P-1. 学校数、生徒数、教員数及び職員数

(単位：人)

種類別	学校数	生徒数			教員数			職員数		
		総数	男	女	総数	男	女	総数	男	女
幼稚園総数	19	1,879	973	906	155	8	147	21	6	15
市立	7	303	164	139	35	2	33	-	-	-
私立	12	1,576	809	767	120	6	114	21	6	15
小学校	13	7,321	3,763	3,558	387	142	245	42	9	33
中学校	9	3,474	1,840	1,634	252	155	97	31	7	24
高等学校総数	4	2,631	1,128	1,503	181	125	56	64	38	26
県立	3	2,233	1,128	1,105	151	102	49	57	36	21
私立	1	398	-	398	30	23	7	7	2	5
専修学校	1	122	10	112	12	-	12	14	1	13
大学	1	701	309	392	49	34	15	27	11	16

注 1) 教員数、職員数は本務者のみである。

資料 各学校, 令和元年度学校基本調査

2) 令和元年5月1日現在

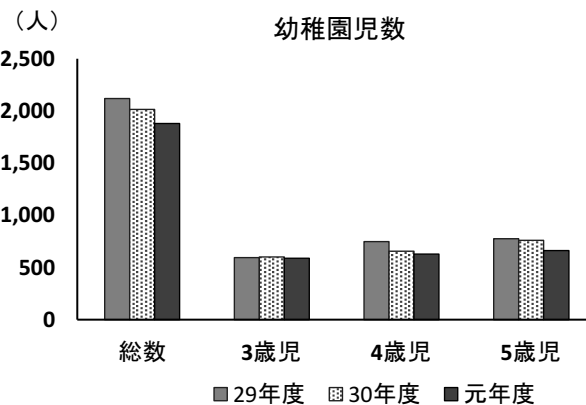
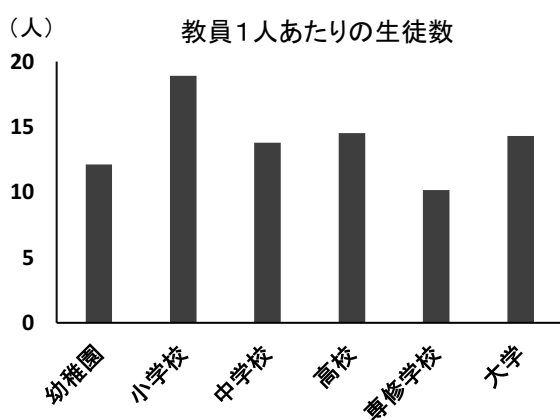
P-2. 幼稚園児数

(単位：人)

幼稚園別	総数			3歳児			4歳児			5歳児		
	総数	男	女	総数	男	女	総数	男	女	総数	男	女
平成29年度	2,119	1,058	1,061	596	314	282	747	381	366	776	363	413
平成30年度	2,016	1,035	981	600	301	299	657	345	312	759	389	370
令和元年度	1,879	973	906	588	300	288	628	324	304	663	349	314
市立幼稚園総数	303	164	139	71	34	37	101	61	40	131	69	62
大富幼稚園	43	28	15	-	-	-	19	14	5	24	14	10
東益津幼稚園	15	11	4	-	-	-	3	3	-	12	8	4
さつき幼稚園	35	17	18	-	-	-	12	9	3	23	8	15
静浜幼稚園	68	34	34	25	11	14	18	9	9	25	14	11
静浜幼稚園下藤分園	28	16	12	11	6	5	9	5	4	8	5	3
大井川西幼稚園	66	37	29	21	13	8	28	15	13	17	9	8
大井川南幼稚園	48	21	27	14	4	10	12	6	6	22	11	11
私立幼稚園総数	1,576	809	767	517	266	251	527	263	264	532	280	252

注 各年度5月1日現在

資料 保育・幼稚園課, 学校基本調査



P-3. 小学校児童数

年度別及び学校別	総数			1 学年			2 学年		
	総数	男	女	総数	男	女	総数	男	女
平成29年度	7,442	3,890	3,552	1,192	604	588	1,259	647	612
平成30年度	7,410	3,826	3,584	1,159	564	595	1,190	609	581
令和元年度	7,321	3,763	3,558	1,157	577	580	1,174	570	604
焼津東小学校	334	170	164	58	25	33	46	22	24
焼津西小学校	1,053	551	502	142	72	70	184	86	98
焼津南小学校	239	112	127	35	15	20	41	18	23
豊田小学校	1,003	525	478	162	74	88	162	84	78
小川小学校	670	349	321	115	61	54	117	57	60
東益津小学校	450	239	211	76	34	42	80	39	41
大富小学校	761	397	364	126	68	58	101	49	52
和田小学校	352	178	174	59	27	32	59	23	36
港小学校	603	298	305	94	49	45	102	47	55
黒石小学校	691	339	352	119	69	50	104	50	54
大井川東小学校	403	201	202	57	32	25	58	28	30
大井川西小学校	344	174	170	53	22	31	61	34	27
大井川南小学校	418	230	188	61	29	32	59	33	26

注 各年度5月1日現在

P-4. 中学校生徒数

年度別及び学校別	総数			1 学年		
	総数	男	女	総数	男	女
平成29年度	3,724	1,999	1,725	1,179	634	545
平成30年度	3,569	1,893	1,676	1,110	582	528
令和元年度	3,474	1,840	1,634	1,174	614	560
焼津中学校	373	203	170	123	60	63
大村中学校	366	206	160	121	71	50
豊田中学校	491	261	230	176	91	85
小川中学校	320	167	153	106	60	46
東益津中学校	201	95	106	71	31	40
大富中学校	622	326	296	207	108	99
和田中学校	186	99	87	73	40	33
港中学校	335	187	148	102	55	47
大井川中学校	580	296	284	195	98	97

注 各年度5月1日現在

(単位：人)

3 学年			4 学年			5 学年			6 学年		
総数	男	女	総数	男	女	総数	男	女	総数	男	女
1,163	617	546	1,358	735	623	1,271	654	617	1,199	633	566
1,253	642	611	1,175	621	554	1,359	738	621	1,274	652	622
1,192	606	586	1,261	647	614	1,173	627	546	1,364	736	628
59	28	31	59	32	27	47	24	23	65	39	26
176	99	77	171	85	86	189	101	88	191	108	83
36	14	22	44	21	23	37	22	15	46	22	24
161	91	70	182	100	82	170	92	78	166	84	82
108	60	48	104	51	53	108	59	49	118	61	57
68	38	30	82	46	36	66	40	26	78	42	36
129	56	73	147	74	73	114	61	53	144	89	55
46	24	22	62	36	26	59	30	29	67	38	29
97	50	47	89	44	45	98	50	48	123	58	65
122	54	68	107	51	56	104	50	54	135	65	70
62	28	34	89	39	50	69	35	34	68	39	29
53	26	27	59	29	30	47	24	23	71	39	32
75	38	37	66	39	27	65	39	26	92	52	40

資料 学校教育課

(単位：人)

2 学年			3 学年		
総数	男	女	総数	男	女
1,271	671	600	1,274	694	580
1,184	640	544	1,275	671	604
1,113	586	527	1,187	640	547
118	67	51	132	76	56
116	62	54	129	73	56
153	76	77	162	94	68
115	58	57	99	49	50
63	34	29	67	30	37
196	95	101	219	123	96
72	40	32	41	19	22
90	59	31	143	73	70
190	95	95	195	103	92

資料 学校教育課

P-5. 高等学校生徒数

学校別	総数			1 学年		
	総数	男	女	総数	男	女
	総数	2,631	1,128	1,503	843	373
県立焼津水産高等学校	602	404	198	191	129	62
県立焼津中央高等学校	857	453	404	287	158	129
県立清流館高等学校	774	271	503	240	86	154
私立焼津高等学校	398	-	398	125	-	125

P-6. 学校別教員数

(単位：人)

学校別	平成29年度		平成30年度		令和元年度	
	男	女	男	女	男	女
大富幼稚園	1	7 (3)	1	5 (2)	1	6 (3)
東益津幼稚園	-	5 (2)	-	3	-	3
さつき幼稚園	-	7 (4)	-	6 (2)	-	8 (3)
静浜幼稚園	-	8 (2)	-	9 (3)	-	10 (3)
静浜幼稚園下藤分園	-	5 (1)	-	6 (1)	-	7 (3)
大井川西幼稚園	-	11 (4)	1	9 (2)	1	8 (2)
大井川南幼稚園	-	8 (2)	-	7 (2)	-	7 (2)
私立幼稚園総数	6 (3)	125 (8)	10 (3)	119 (5)	9 (3)	119 (5)
焼津東小学校	10	18	11	18 (1)	10 (1)	17
焼津西小学校	18	34 (4)	19	33 (2)	19	32 (2)
焼津南小学校	6	14 (2)	8	15 (1)	7	13
豊田小学校	15 (1)	36 (2)	14 (1)	35 (1)	18 (1)	30 (1)
小川小学校	13 (1)	26 (1)	14 (1)	22	17 (3)	23
東益津小学校	9	14 (1)	9	15 (1)	10	13 (1)
大富小学校	14	28 (4)	16	25 (3)	15 (1)	26 (2)
和田小学校	6	16 (2)	6 (1)	16 (1)	9	15 (2)
港小学校	11	23 (2)	11 (1)	24 (2)	11 (1)	24 (3)
黒石小学校	12	18 (1)	13 (2)	19	10 (1)	20
大井川東小学校	9	15 (1)	10 (1)	14 (1)	10 (2)	11
大井川西小学校	9	11	8	11	8 (1)	13
大井川南小学校	9	17 (1)	12 (1)	20 (3)	10 (1)	19
焼津中学校	17	12 (1)	19	13 (1)	21 (1)	11
大村中学校	17	8 (1)	15	10 (1)	14 (1)	12 (1)
豊田中学校	20 (1)	12 (1)	19 (1)	11 (1)	20 (1)	12
小川中学校	15 (1)	13 (2)	14	12 (3)	15 (1)	11 (1)
東益津中学校	10	6 (1)	12 (2)	6 (1)	11 (1)	7 (1)
大富中学校	28	14 (1)	28 (1)	13	29 (1)	12
和田中学校	13 (2)	9	10 (2)	12 (2)	14 (2)	10 (1)
港中学校	13	11	15 (1)	10	16 (1)	8
大井川中学校	22 (1)	17	23 (1)	13 (1)	26 (2)	18
焼津水産高等学校	46 (10)	15 (1)	45 (10)	16 (1)	47 (10)	15 (1)
焼津中央高等学校	39 (6)	15 (1)	39 (5)	15 (2)	36 (4)	18 (3)
清流館高等学校	46 (6)	24 (5)	38 (3)	24 (5)	37 (4)	26 (6)
焼津高等学校	26 (3)	15 (6)	26 (2)	16 (8)	25 (2)	14 (7)

注 1)本務者と兼務者の合計を計上した。(休職者・講師を含む) 資料 保育・幼稚園課, 学校教育課
 2) ()内は兼務者のみを再掲したものである。 各高等学校
 3)各年度5月1日現在

(単位：人)

本科						専攻科		
2学年			3学年			総数	男	女
総数	男	女	総数	男	女			
893	383	510	866	343	523	29	29	-
193	127	66	189	119	70	29	29	-
285	161	124	285	134	151	-	-	-
284	95	189	250	90	160	-	-	-
131	-	131	142	-	142	-	-	-

資料 各高等学校

P-7. 中学校卒業後の状況

(単位：人)

区分	卒業生数			A 高等学校等進学者		B 専修学校(高等課程)進学者		C 専修学校(一般課程)等入学者		D 公共職業能力開発施設等入学者		就職者	
	計	男	女	男	女	男	女	男	女	男	女	男	女
平成29年度	1,270	663	607	649	602	3	1	-	-	-	-	2	1
平成30年度	1,277	695	582	682	570	1	2	-	-	-	-	2	3
令和元年度	1,279	674	605	659	595	1	-	-	1	-	-	4	3

区分	上記以外の者		死亡不詳		再掲				高校等進学率	就職率
	男	女	男	女	Aのうち他県への進学者		上記A、B、C、Dのうち就職している者			
					男	女	男	女	男	女
平成29年度	9	3	-	-	21	12	1	-	98.5	0.3
平成30年度	10	7	-	-	25	22	3	-	98.0	0.6
令和元年度	10	6	-	-	25	13	-	-	98.0	0.5

注 各年度5月1日現在

資料 学校基本調査

P-8. 高等学校卒業後の状況

(単位：人)

区分	卒業生数			A 大学等進学者		B 専修学校(専門課程)進学者		C 専修学校(一般課程)等入学者		D 公共職業能力開発施設等入学者		就職者	
	計	男	女	男	女	男	女	男	女	男	女	男	女
平成29年度	908	402	506	241	227	40	122	4	6	3	1	93	136
平成30年度	902	374	528	208	242	48	129	-	8	3	2	94	134
令和元年度	895	365	530	210	233	54	148	-	4	1	2	94	134

区分	一時的な仕事に就いた者		上記以外の者		死亡不詳		再掲		大学等進学率	就職率
	男	女	男	女	男	女	上記A、B、C、Dのうち就職している者			
							男	女	男	女
平成29年度	-	4	21	10	-	-	-	-	51.5	25.2
平成30年度	-	1	21	12	-	-	-	-	49.9	25.3
令和元年度	-	3	6	6	-	-	-	-	49.5	25.5

注 1) 進学率は「就職進学者」を除く。

資料 学校基本調査

2) 各年度5月1日現在

P-9. 幼稚園の施設状況

(単位：㎡)

年度及び学校別	建物の用途別面積				土地の用途別面積		
	総数	校舎（構造別）			総数	屋外運動場	建物敷地その他
		木造	鉄筋 コンクリート造	鉄骨造 その他			
平成29年度	20,311	442	6,191	13,678	62,311	27,525	34,786
平成30年度	20,311	442	6,191	13,678	62,311	27,525	34,786
令和元年度	20,311	442	6,191	13,678	62,457	27,525	34,932
市立幼稚園総数	4,641	48	2,082	2,511	24,348	12,222	12,126
大富幼稚園	597	-	-	597	2,514	1,167	1,347
東益津幼稚園	603	25	-	578	4,117	1,922	2,195
さつき幼稚園	539	23	-	516	2,937	913	2,024
静浜幼稚園	671	-	671	-	4,007	2,632	1,375
静浜幼稚園下藤分園	684	-	665	19	2,856	1,200	1,656
大井川西幼稚園	764	-	6	758	3,521	1,865	1,656
大井川南幼稚園	783	-	740	43	4,396	2,523	1,873
私立幼稚園総数	15,670	394	4,109	11,167	38,109	15,303	22,806

注 各年度5月1日現在

資料 保育・幼稚園課, 学校基本調査

P-10. 小学校の施設状況

年度及び学校別	校地面積 (㎡)		教室数 (室)			構造別面積 (㎡)			
	建物敷地	運動場	総数	普通	特別	校舎			屋内運動場
						総数	木造	鉄筋・ 鉄骨造	鉄筋・ 鉄骨造
平成29年度	118,139	117,891	402	266	136	80,461	-	80,461	14,218
平成30年度	118,329	117,891	399	268	131	78,876	-	78,876	14,218
令和元年度	118,329	117,891	395	266	129	78,876	-	78,876	14,218
焼津東小学校	6,390	7,398	31	19	12	5,678	-	5,678	1,032
焼津西小学校	8,555	9,235	45	34	11	6,624	-	6,624	1,123
焼津南小学校	7,750	6,665	21	11	10	5,393	-	5,393	947
豊田小学校	8,891	9,897	46	33	13	8,821	-	8,821	1,100
小川小学校	11,002	7,960	37	26	11	6,521	-	6,521	1,152
東益津小学校	10,415	11,544	24	16	8	6,145	-	6,145	1,100
大富小学校	9,254	8,401	39	29	10	7,039	-	7,039	1,100
和田小学校	5,537	6,910	21	12	9	4,793	-	4,793	1,041
港小学校	10,445	12,519	32	20	12	6,161	-	6,161	1,100
黒石小学校	9,172	9,645	30	22	8	5,445	-	5,445	1,100
大井川東小学校	8,742	10,520	22	13	9	4,489	-	4,489	1,134
大井川西小学校	9,317	8,997	22	13	9	5,166	-	5,166	1,120
大井川南小学校	12,859	8,200	25	18	7	6,601	-	6,601	1,169

注 1) 借用、貸付分を含む。一時借受、仮設校舎、仮学校建物、教職員住宅を除く。資料 教育総務課

2) 現在使用していない学校建物でも、廃棄処分の手続きが完了していないものは含む。

3) 東益津小学校の建物敷地は、学校と公民館を含めたもの。

4) 各年度5月1日現在

P-11. 中学校の施設状況

年度及び学校別	校地面積 (㎡)		教室数 (室)			構造別面積 (㎡)			
	建物敷地	運動場	総数	普通	特別	校舎			屋内運動場
						総数	木造	鉄筋・鉄骨造	鉄筋・鉄骨造
平成29年度	85,537	129,646	253	130	123	48,820	66	48,754	13,579
平成30年度	83,858	129,646	249	126	123	48,820	66	48,754	13,579
令和元年度	83,858	129,646	249	128	121	48,820	66	48,754	13,579
焼津中学校	13,147	15,985	32	17	15	5,957	-	5,957	1,678
大村中学校	8,189	14,351	23	12	11	4,817	66	4,751	1,349
豊田中学校	7,592	14,407	29	16	13	5,162	-	5,162	1,355
小川中学校	8,270	13,623	25	13	12	4,207	-	4,207	1,359
東益津中学校	7,870	14,407	20	6	14	5,090	-	5,090	1,323
大富中学校	10,704	12,307	38	23	15	6,856	-	6,856	1,541
和田中学校	6,554	10,748	21	8	13	4,198	-	4,198	1,432
港中学校	8,547	16,577	25	12	13	5,202	-	5,202	1,518
大井川中学校	12,985	17,241	36	21	15	7,331	-	7,331	2,024

注 1) 現在使用していない学校建物でも、廃棄処分の手続きが完了していないものは含む。

資料 教育総務課

2) 各年度5月1日現在

P-12. 社会学級の生徒数

年度	青少年教育														
	青年学級			勤労通信学園			子ども体験活動教室(公民館)			海の子・山の子交流教室			ボランティア人材バンク		
	総数	男	女	総数	男	女	総数	男	女	総数	男	女	総数	男	女
平成26年度	41	27	14	8	2	6	358	179	179	69	35	34	472	83	389
平成27年度	40	27	13	10	2	8	329	158	171	67	37	30	387	85	302
平成28年度	41	26	15	7	2	5	485	212	273	67	33	34	396	85	311
平成29年度	45	26	19	7	2	5	491	216	275	67	37	30	352	85	267
平成30年度	46	27	19	7	2	5	556	229	327	60	30	30	359	94	265

注 勤労通信学園は平成30年7月閉講

P-13. 社会学級の実施状況

年度	青少年教育									
	青年学級		勤労通信学園		子ども体験活動教室(公民館)		海の子・山の子交流教室		ボランティア人材バンク	
	開設数 (回)	出席者数 (人)	開設数 (回)	時間数 (時間)	学級数 (学級)	時間数 (時間)	開設数 (回)	時間数 (時間)	活動回数 (回)	活動者数 (人)
平成26年度	15	378	27	54	14	531	2	59	100	513
平成27年度	15	355	30	60	14	495	2	59	95	392
平成28年度	14	359	30	60	16	619	2	59	99	516
平成29年度	14	370	30	60	17	651	2	59	116	466
平成30年度	14	344	10	20	15	627	2	59	137	544

注 勤労通信学園は平成30年7月閉講

P-14. 文化会館の利用者数

(焼津文化会館)

(単位：人)

年度	大ホール	小ホール	リハール室	会議室	練習室	和室・茶室	展示室	視察者
平成28年度	129,070	49,679	4,229	24,491	18,760	5,028	15,962	157
平成29年度	122,964	45,520	3,474	21,032	16,921	6,477	13,571	243
平成30年度	130,002	43,333	3,003	19,379	17,538	5,395	13,521	508
平成30年 4月	3,683	3,068	177	1,858	1,272	450	561	56
5月	7,094	2,293	192	1,500	1,394	124	892	18
6月	12,065	5,288	112	1,935	1,390	308	1,684	25
7月	8,316	4,233	153	1,799	1,553	475	1,291	276
8月	14,089	3,375	774	1,155	1,776	792	412	17
9月	17,528	3,635	140	1,377	1,320	292	956	14
10月	21,275	4,571	466	1,985	1,757	628	2,456	28
11月	13,332	6,364	468	1,934	1,674	601	1,884	15
12月	12,176	3,341	116	1,352	1,278	403	161	6
平成31年 1月	8,568	1,201	184	1,308	1,082	576	75	24
2月	3,154	720	82	1,813	1,416	486	2,289	9
3月	8,722	5,244	139	1,363	1,626	260	860	20

(単位：人)

成人教育										
社会学級			家庭教育学級			高齢者学級			子育てグループ	
総数	男	女	総数	男	女	総数	男	女	グループ数 (グループ)	組数 (組)
468	78	390	759	-	759	623	96	527	10	119
456	78	378	754	-	754	629	91	538	10	117
439	77	362	791	-	791	641	80	561	10	122
431	78	353	805	-	805	638	68	570	10	86
412	75	337	754	-	754	564	62	502	10	100

資料 社会教育課

成人教育								
社会学級		家庭教育学級		高齢者学級		子育てグループ		
学級数 (学級)	時間数 (時間)	学級数 (学級)	時間数 (時間)	学級数 (学級)	時間数 (時間)	学級数 (学級)	時間数 (時間)	
15	435	17	249	9	233	10	268	
15	476	17	251	9	219	10	276	
15	504	17	252	9	196	10	258	
15	470	17	375	9	221	10	250	
14	471	17	288	9	201	10	252	

資料 社会教育課

(大井川文化会館)

(単位：人)

年度	ホール			楽屋 事務室	楽屋	体感 ルーム	リハーサル 室	野外 ステージ	その他
	全体	1階席のみ	舞台のみ						
平成28年度	37,734	25,077	9,030	230	3,223	1,301	7,180	2,274	12,652
平成29年度	39,271	19,268	6,898	164	2,965	934	8,223	2,357	17,964
平成30年度	32,990	25,070	7,495	210	3,328	941	7,462	2,919	14,971
平成30年 4月	-	2,030	252	8	224	52	397	180	16
5月	1,870	1,684	950	39	365	40	598	-	10
6月	4,800	2,338	607	37	281	71	1,566	-	194
7月	3,416	4,033	590	7	206	-	321	-	316
8月	820	2,345	529	58	348	-	644	2,328	318
9月	2,650	1,388	639	5	211	77	489	-	6
10月	5,860	3,082	996	5	289	100	773	-	298
11月	4,200	2,672	939	1	486	367	1,237	349	13,085
12月	1,844	2,060	160	30	259	36	402	62	482
平成31年 1月	3,012	1,808	151	16	247	37	425	-	4
2月	-	-	-	-	3	88	57	-	-
3月	4,518	1,630	1,682	4	409	73	553	-	242

資料 各文化会館

P-15. 社会体育施設の利用状況

年度	焼津体育館		総合体育館			大井川体育館	
	アリーナ		アリーナ		トレーニング ルーム等		
	団体数 (団体)	人数 (人)	団体数 (団体)	人数 (人)	人数 (人)	団体数 (団体)	人数 (人)
平成26年度	1,010	26,572	857	103,924	9,414	1,241	21,942
平成27年度	1,034	25,782	908	103,310	10,678	1,289	25,083
平成28年度	1,019	23,908	887	108,112	11,021	1,319	23,763
平成29年度	1,058	38,986	323	48,799	2,662	1,203	25,850
平成30年度	1,000	22,706	889	101,775	7,338	1,217	21,125

年度	飯淵グラウンド		大井川				
			多目的広場		サッカー場		ソフト
	団体数 (団体)	人数 (人)	団体数 (団体)	人数 (人)	団体数 (団体)	人数 (人)	団体数 (団体)
平成26年度	50	1,483	502	14,486	76	5,167	100
平成27年度	79	1,971	408	16,331	54	3,267	92
平成28年度	123	5,836	468	14,826	74	5,138	120
平成29年度	138	5,950	467	12,450	81	4,797	130
平成30年度	147	6,159	420	16,084	83	3,399	153

P-16. ディスカバリーパーク焼津の利用者数

年度	天文科学館							
	開館 日数	総数	プラネタリウム		展示・体験室		星空観望会	
			大人	子ども	大人	子ども	大人	子ども
平成26年度	283	107,290	25,755	24,305	22,106	27,891	808	453
平成27年度	286	120,754	28,911	24,918	26,065	32,094	615	390
平成28年度	287	124,974	29,566	26,862	27,247	32,498	772	491
平成29年度	286	125,156	26,865	25,558	27,018	34,061	818	419
平成30年度	286	129,155	28,710	27,169	27,838	32,328	943	646
平成30年 4月	18	9,628	2,493	1,594	2,242	2,060	99	55
5月	26	15,894	3,071	3,098	3,468	3,905	101	173
6月	26	8,283	1,839	2,156	1,943	2,233	43	26
7月	22	15,947	3,037	3,020	4,150	4,437	97	66
8月	24	29,244	6,235	5,458	7,062	6,901	151	114
9月	26	15,620	3,006	4,220	2,458	4,174	77	40
10月	26	5,374	1,254	1,328	908	1,557	91	41
11月	26	5,918	1,095	1,522	809	1,816	94	51
12月	16	4,420	1,236	991	860	1,054	41	23
平成31年 1月	25	4,631	1,327	807	1,146	1,135	63	32
2月	24	3,821	1,330	643	862	824	21	2
3月	27	10,375	2,787	2,332	1,930	2,232	65	23

注 天文科学館は有料利用者数

P-17. 市営プールの利用者数

年度	総数			6月		7月	
	総数	大人	子ども	大人	子ども	大人	子ども
平成27年度	32,210	11,502	20,708	127	365	3,654	7,997
平成28年度	37,602	13,555	24,047	151	453	4,790	9,120
平成29年度	35,675	13,687	21,988	53	240	5,550	10,242
平成30年度	32,441	12,042	20,399	228	598	5,006	9,440
令和元年度	26,916	9,861	17,055	35	97	2,021	4,751

総合グラウンド							漁船員 テニス場
陸上競技場		陸上競技場 (サッカーで使用)		野球場		テニス場	
団体数 (団体)	人数 (人)	団体数 (団体)	人数 (人)	団体数 (団体)	人数 (人)	人数 (人)	人数 (人)
162	10,681	135	12,463	119	31,879	5,997	16,635
121	9,085	131	11,192	125	32,022	6,184	18,114
110	11,704	143	13,216	129	31,713	5,615	21,247
97	9,621	147	13,010	144	31,163	5,633	23,646
60	9,894	115	10,081	130	29,465	5,376	19,012

河川敷運動公園				
ボール場	陸上競技場フィールド		陸上競技場トラック	
人数 (人)	団体数 (団体)	人数 (人)	団体数 (団体)	人数 (人)
9,003	72	11,021	35	2,000
8,256	112	5,613	59	2,803
9,604	43	3,180	79	12,101
10,915	57	6,380	93	11,590
10,400	56	6,374	102	11,372

資料 スポーツ課

(単位：人)

温水プール (水夢館)					
わくわくワークショップ等		開館 日数	総数	温水プール	
大人	子ども			大人	子ども
156	5,816	308	64,709	31,350	33,359
65	7,696	307	66,501	32,113	34,388
249	7,289	305	64,993	31,660	33,333
238	10,179	302	66,326	30,761	35,565
188	11,333	301	73,801	32,613	41,188
-	1,085	25	4,993	2,199	2,794
-	2,078	26	6,216	2,745	3,471
-	43	26	7,684	3,467	4,217
34	1,106	26	9,298	3,745	5,553
16	3,307	27	7,378	3,232	4,146
-	1,645	25	6,990	3,317	3,673
40	155	24	6,168	2,761	3,407
-	531	24	5,576	2,505	3,071
21	194	23	4,725	1,695	3,030
42	79	24	3,989	2,030	1,959
35	104	24	5,747	2,592	3,155
-	1,006	27	5,037	2,325	2,712

資料 ディスカバリーパーク焼津, スポーツ課

(単位：人)

8月		9月	
大人	子ども	大人	子ども
7,558	12,111	163	235
8,163	13,651	451	823
7,804	11,137	280	369
6,645	10,138	163	223
7,282	11,465	523	742

資料 スポーツ課

P-18. 分類別蔵書数

(単位：冊)

年度		総数	総記	哲学	歴史	社会科学	自然科学	工学	産業	芸術
焼津 図書館	平成29年度	259,056	5,844	5,636	13,529	20,011	10,194	14,665	5,860	15,229
	平成30年度	261,045	5,870	5,702	13,644	19,949	10,192	14,758	5,849	15,299
大井川 図書館	平成29年度	138,806	2,571	2,569	6,153	10,105	4,966	6,645	2,484	8,349
	平成30年度	140,928	2,633	2,638	6,317	10,215	4,898	6,731	2,546	8,553
	語学	文学	参考図書	郷土資料	児童書	絵本	紙芝居	AV	雑誌	
	1,868	53,183	4,129	10,195	48,253	25,958	1,716	16,508	6,278	
	1,956	53,910	4,217	10,344	48,571	26,161	1,685	16,596	6,342	
	1,106	32,080	2,279	8,107	25,485	13,288	1,224	5,321	6,074	
	1,161	32,583	2,240	8,164	25,876	13,525	1,238	5,374	6,236	

資料 図書課

P-19. 月別図書貸出状況

(焼津図書館)

年度	貸出者数 (人)				貸出点数 (点)
	総数	一般	児童	団体 その他	総数
平成29年度	129,378	106,465	16,607	6,306	507,112
平成30年度	131,898	109,166	16,348	6,384	499,604
平成30年 4月	10,885	9,112	1,201	572	42,285
5月	7,609	6,510	764	335	29,805
6月	11,049	9,271	1,274	504	43,879
7月	11,697	9,241	1,863	593	45,131
8月	12,753	9,708	2,427	618	47,567
9月	11,617	9,511	1,507	599	44,449
10月	11,403	9,478	1,302	623	41,742
11月	11,196	9,362	1,192	642	40,968
12月	10,426	8,758	1,147	521	39,583
平成31年 1月	10,617	9,010	1,131	476	39,539
2月	10,775	9,197	1,150	428	39,893
3月	11,871	10,008	1,390	473	44,763

(大井川図書館)

年度	貸出者数 (人)				貸出点数 (点)
	総数	一般	児童	団体 その他	総数
平成29年度	45,522	35,621	9,066	835	202,414
平成30年度	42,252	33,620	7,619	1,013	190,127
平成30年 4月	3,467	2,807	601	59	15,705
5月	3,590	2,849	663	78	15,805
6月	2,697	2,165	472	60	12,084
7月	3,853	2,928	829	96	16,984
8月	4,158	2,993	1,093	72	18,324
9月	3,673	2,989	596	88	17,249
10月	3,633	2,807	734	92	15,330
11月	3,607	2,894	612	101	16,174
12月	3,384	2,758	498	128	15,736
平成31年 1月	3,021	2,533	424	64	14,587
2月	3,413	2,820	494	99	15,047
3月	3,756	3,077	603	76	17,102

資料 図書課

P-20. 施設別図書貸出状況

年度	開館日数 (日)	貸出者数 (人)			貸出冊数 (冊)		
		焼津 図書館	大井川 図書館	公民館	焼津 図書館	大井川 図書館	公民館
平成29年度	288	129,378	45,522	9,035	507,112	202,414	25,264
平成30年度	288	131,898	42,252	9,873	499,604	190,127	28,014

注 大井川図書館の平成29, 30年度の開館日数は290日

資料 図書館

P-21. 県立焼津青少年の家の利用状況

年度	利用人数 (人)										
	総数	勤労青年	大学生	高校生	中学生	小学生	幼稚園	少年団体	指導者	一般成人	その他
平成28年度	31,575	1,856	1,947	1,459	2,776	8,841	348	5,483	778	1,512	6,575
平成29年度	31,608	1,308	2,042	1,008	1,808	9,177	211	6,940	517	895	7,702
平成30年度	32,132	875	2,215	1,169	3,818	8,900	232	5,116	605	2,289	6,913
平成30年 4月	2,984	875	1,052	187	388	-	-	200	126	-	156
5月	3,218	-	-	22	2,127	168	-	573	-	163	165
6月	4,126	-	25	-	693	2,788	-	178	71	44	327
7月	4,065	-	-	34	294	2,281	232	452	96	323	353
8月	3,683	-	98	285	-	-	-	2,084	192	-	1,024
9月	3,485	-	256	172	110	2,309	-	248	-	268	122
10月	2,184	-	577	100	187	933	-	94	-	153	140
11月	3,917	-	-	43	19	62	-	334	64	-	3,395
12月	1,459	-	-	-	-	359	-	264	-	20	816
平成31年 1月	244	-	-	-	-	-	-	88	-	33	123
2月	1,073	-	123	102	-	-	-	53	16	583	196
3月	1,694	-	84	224	-	-	-	548	40	702	96

年度	利用団体 (団体)										
	総数	勤労青年	大学生	高校生	中学生	小学生	幼稚園	少年団体	指導者	一般成人	その他
平成28年度	345	22	13	24	21	63	3	67	16	47	69
平成29年度	309	16	17	7	14	60	2	87	11	12	83
平成30年度	318	10	13	13	23	62	2	68	11	33	83
平成30年 4月	28	10	4	2	1	-	-	3	2	-	6
5月	29	-	-	1	13	2	-	4	-	3	6
6月	36	-	1	-	3	15	-	5	2	2	8
7月	42	-	-	1	1	17	2	7	2	4	8
8月	37	-	1	2	-	-	-	20	1	-	13
9月	36	-	2	2	2	15	-	6	-	4	5
10月	22	-	2	1	2	10	-	1	-	3	3
11月	16	-	-	1	1	1	-	5	1	-	7
12月	20	-	-	-	-	2	-	6	-	1	11
平成31年 1月	7	-	-	-	-	-	-	1	-	2	4
2月	15	-	2	1	-	-	-	1	1	3	7
3月	30	-	1	2	-	-	-	9	2	11	5

資料 県立焼津青少年の家