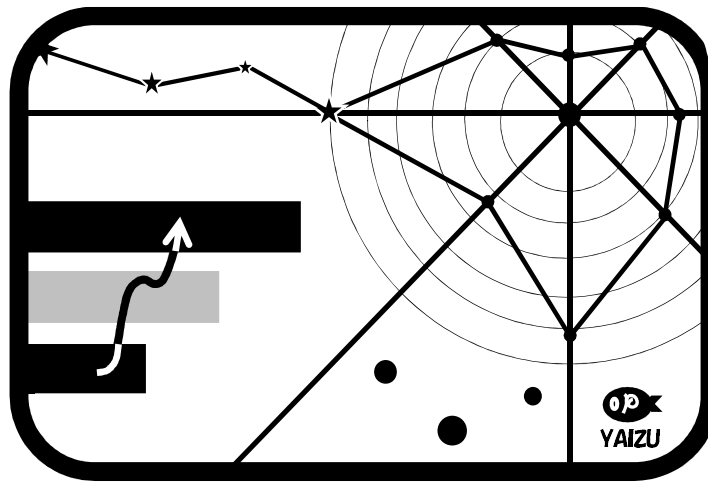


# 統計図表



# 住民基本台帳 人口・年齢別分布図

年齢・男女別人口(人口ピラミッド)



140,189人

平成30年3月31日現在

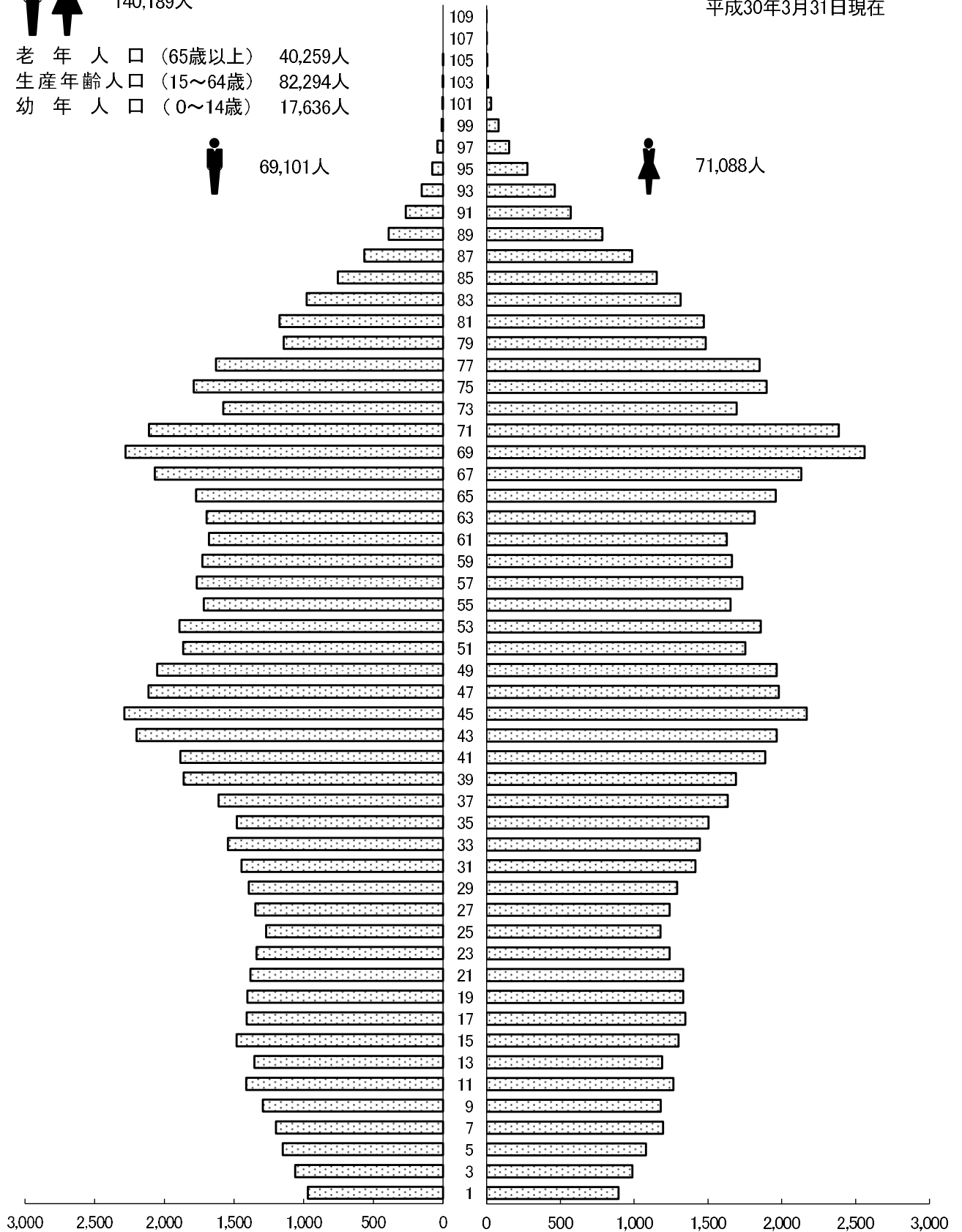
老年人口 (65歳以上) 40,259人  
 生産年齢人口 (15~64歳) 82,294人  
 幼年人口 (0~14歳) 17,636人



69,101人



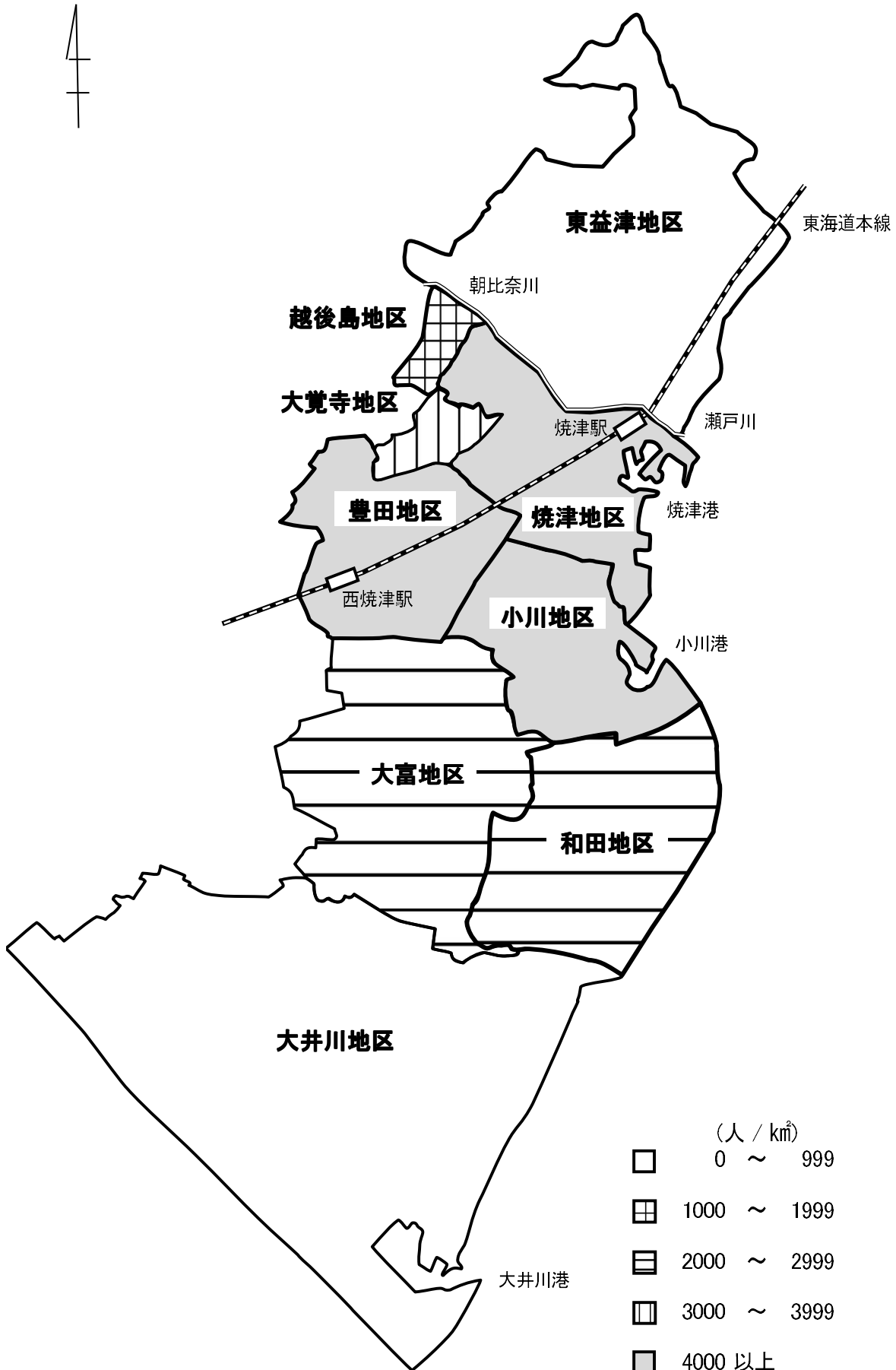
71,088人



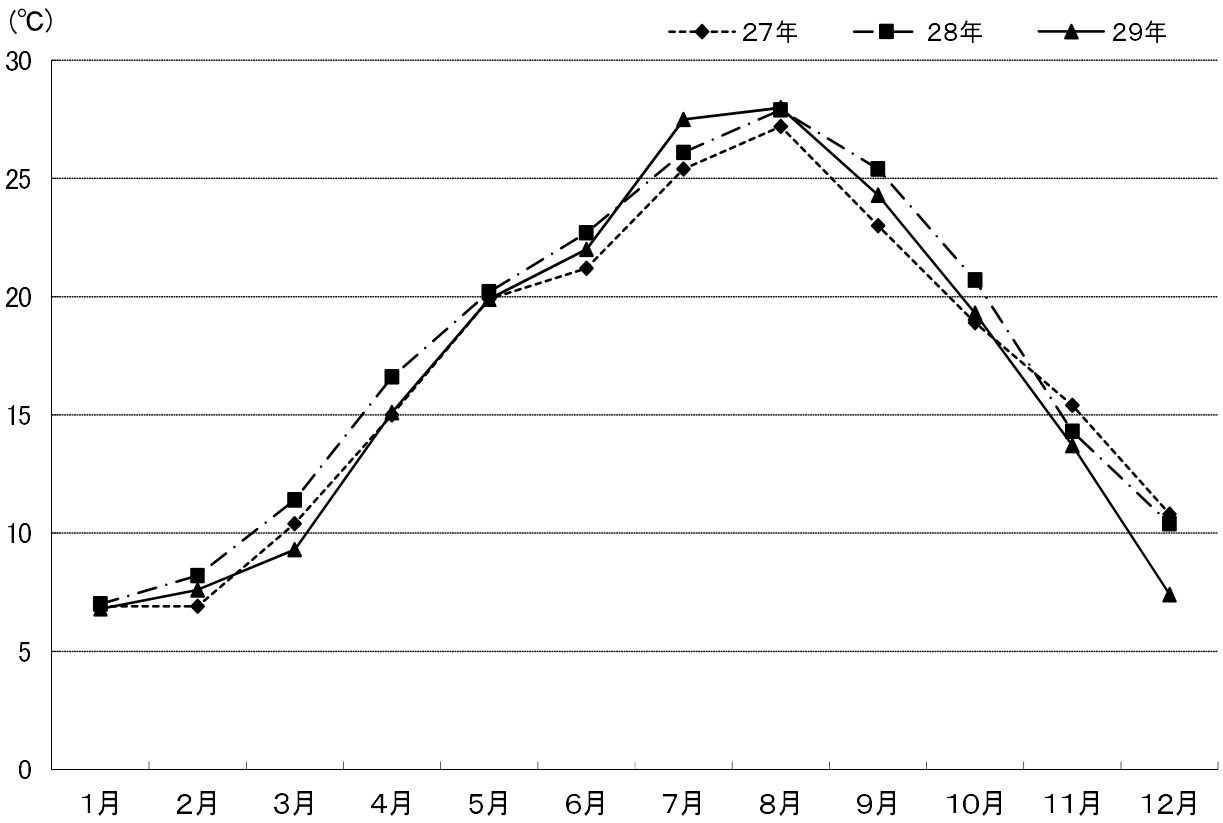
このグラフは、0歳児から2歳階級毎に集計したものです。  
 中央の数字は、その階層の上限の年齢です。

# 地区別人口密度

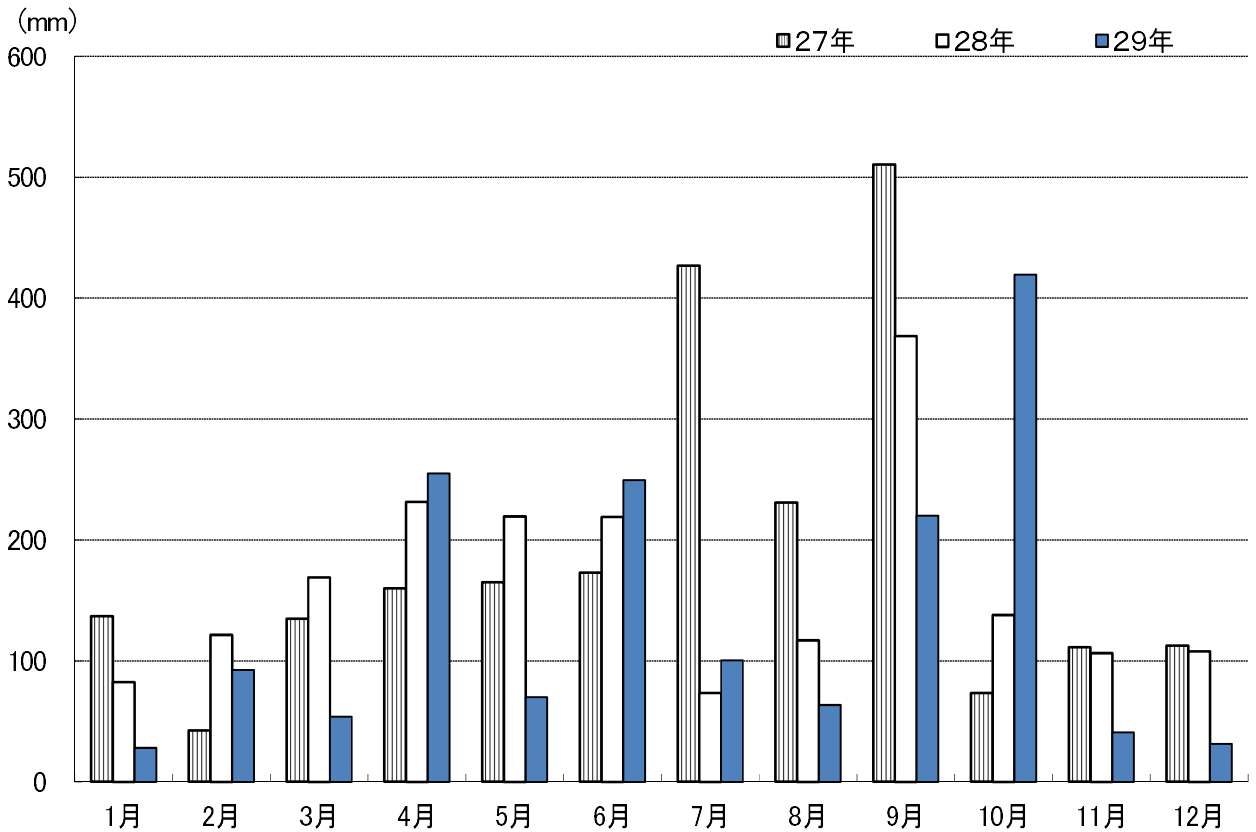
平成27年国勢調査

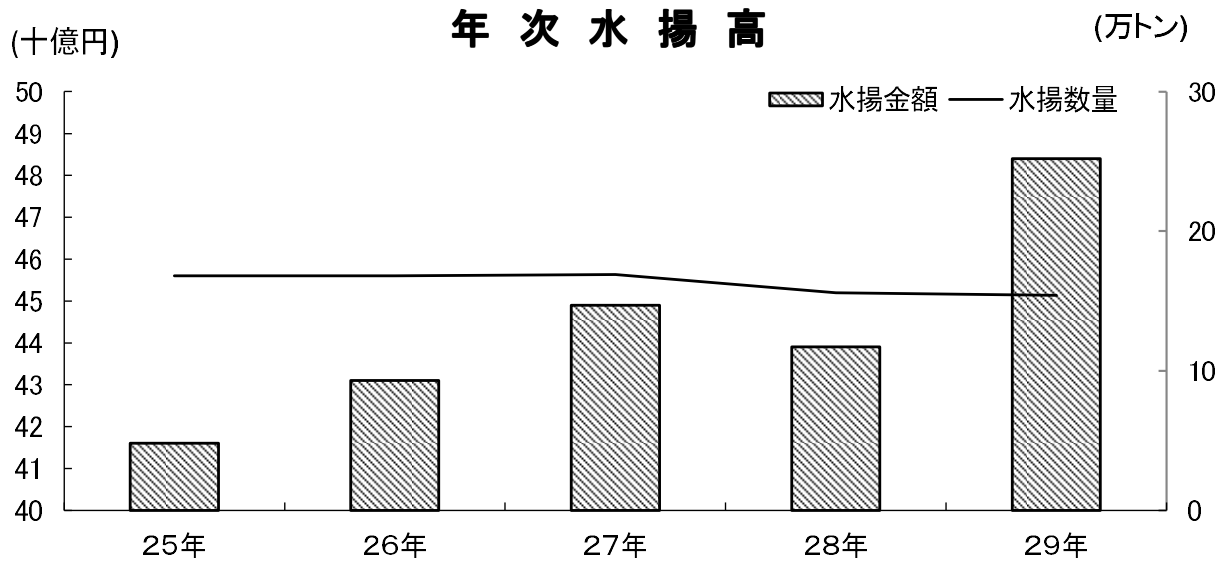


# 平均気温



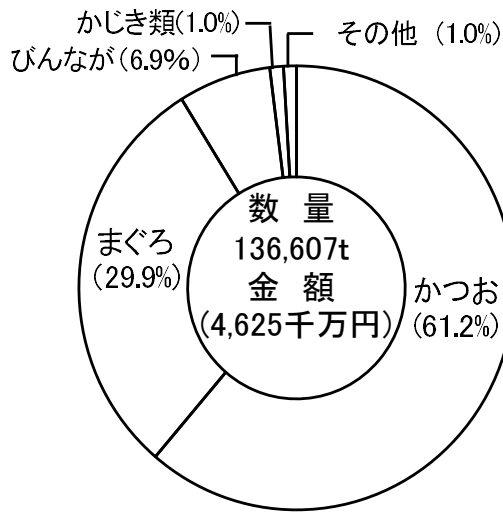
# 降水量



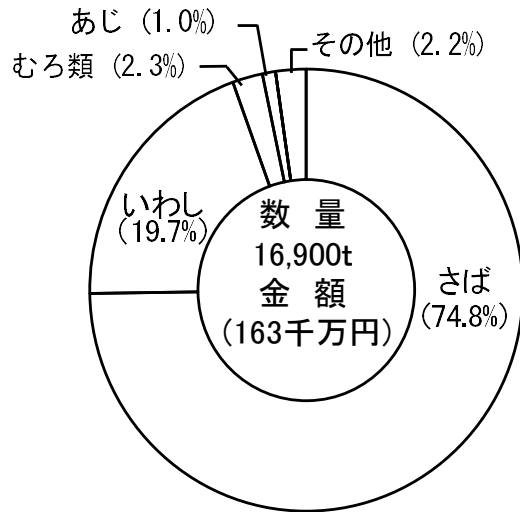


### 種類別水揚数量の構成比 (平成29年)

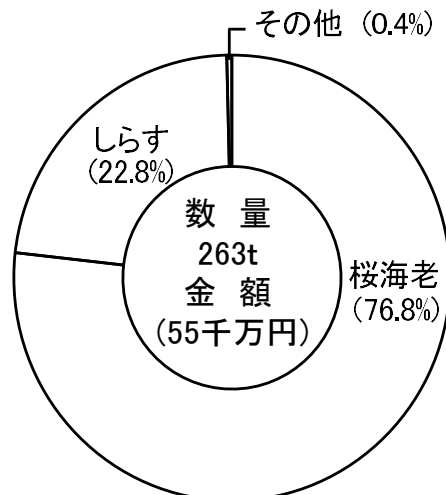
#### 焼津港








#### 小川港



#### 大井川港



# イラストでみる市民の暮らし

|  |   |  |  |
|--|---|--|--|
|  <p>◆世帯人口<br/>1世帯に2.5人</p>                    |  <p>◆人口密度<br/>1km<sup>2</sup>あたり1,989人</p> |  <p>◆出生<br/>1日に2.5人</p>                    |  <p>◆死亡<br/>1日に4.4人</p>                   |
|  <p>◆転入<br/>1日に12.2人</p>                      |  <p>◆転出<br/>1日に12.0人</p>                   |  <p>◆結婚<br/>1日に1.52件</p>                   |  <p>◆離婚<br/>1日に0.66件</p>                  |
|  <p>◆市税<br/>市民1人あたり140,386円</p>             |  <p>◆市の予算<br/>市民1人あたり374,255円</p>        |  <p>◆公園<br/>市民1人あたり5.03m<sup>2</sup></p> |  <p>◆乗用車(軽自動車を含む)<br/>1世帯に1.5台</p>      |
|  <p>◆教員<br/>小学生18.8人に1人<br/>中学生15.1人に1人</p> |  <p>◆火災<br/>1日に0.1件</p>                  |  <p>◆犯罪<br/>1日に2.1件</p>                  |  <p>◆救急車出動件数<br/>1日に14.4件</p>           |
|  <p>◆交通事故<br/>1日に10.3件</p>                  |  <p>◆水揚数量<br/>1日平均421.3t</p>             |  <p>◆ゴミ収集量<br/>1日平均112.1t</p>            |  <p>◆水道給水量<br/>市民1人あたり<br/>1日平均401ℓ</p> |