

施設の案内を見る

- 施設の案内を見るときは、施設を3通りの検索方法で探すことができます。
- 利用者IDがなくても（ログインしなくても）施設の案内を見ることができます。

[利用目的で探す](#) | [施設名で探す](#) | [地域で探す](#)

[▲「操作ガイド」トップへ](#)

【利用目的で探して案内を見る 操作手順】

1. トップ画面で「施設の案内・予約」を選択してください。



(1) 画面左部にある「緑色」の[施設の案内・予約]ボタン、もしくは画面上部にある「青色」の[施設案内・予約]ボタンをクリックしてください。

2. 検索方法の指定で「利用目的で探す」を選択してください。



(1) 利用目的にあった施設を探す場合は、検索方法の指定で「利用目的で探す」ボタンをクリックしてください。

3. 利用目的の分類を選択してください。

(1) 利用目的一覧から利用目的の分類を選択してください。



(2) ここでは、バドミントンができる施設を予約するため、「スポーツ」をクリックします。


4. 利用目的を選択してください。




(1) 利用目的をさらに詳しく選択してください。

(2) 「バドミントン」をクリックします。利用目的の分類を選択し直す場合は、[利用目的の選択へ戻る] ボタンをクリックしてください。

5. 利用日を選択してください。

(1) 各施設の  アイコンをクリックすると、施設の詳細情報を参照することができます。

(2)  アイコンの場合は、施設の詳細情報が未公開のため、参照することができません。



[▲ページトップへ](#) [▲「操作ガイド」トップへ](#)

【施設名で探して案内を見る 操作手順】

1. トップ画面で「施設の案内・予約」を選択してください。



(1) 画面左側にある「緑色」の「施設の案内・予約」ボタン、もしくは画面上部にある「青色」の「施設案内・予約」ボタンをクリックしてください。


2. 検索方法の指定で「施設名で探す」を選択してください。


(1) 施設名があらかじめわかっている場合は、検索方法の指定で「施設名で探す」ボタンをクリックしてください。



3. 施設一覧から施設を選択してください。



(1) 各施設の  アイコンをクリックすると、施設の詳細情報を参照することができます。

(2)  アイコンの場合は、施設の詳細情報が未公開のため、参照することができません。

[▲ページトップへ](#) [▲「操作ガイド」トップへ](#)

【地域で探して案内を見る 操作手順】

1. トップ画面で「施設の案内・予約」を選択してください。

(1) 画面左部にある「緑色」の[施設の案内・予約] ボタン、もしくは画面上部にある「青色」の[施設案内・予約] ボタンをクリックしてください。



2. 検索方法の指定で「地域で探す」を選択してください。



(1) 特定地域の施設を探す場合は、検索方法の指定で「地域で探す」ボタンをクリックしてください。

3. 地域を選択してください。

(1) 地域一覧から地域を選択してください。

(2) ここでは、TASK町にある施設を探すため、地域一覧で「TASK町」をクリックします。

公共施設予約案内システム お気に入り

施設予約トップ 施設案内予約 予約の確認 申請書ダウンロード 利用の手引き

検索方法の指定 ▶ 地域を選択 ▶ 施設を選択 ▶ 利用日の選択 ▶ 予約カテゴリに登録

◇ 地域を選択してください。

地域一覧	
中央地区	北部地区
南部地区	

[検索方法の指定へ戻る](#)
[画面の先頭へ戻る](#)

4. 施設一覧から施設を選択してください。

公共施設予約案内システム お気に入り


施設予約トップ 施設案内予約 予約の確認 申請書ダウンロード 利用の手引き


検索方法の指定 ▶ 地域を選択 ▶ 施設を選択 ▶ 利用日の選択 ▶ 予約カテゴリに登録

◇ 施設を選択してください。

施設一覧	
TASK市中央公民館	

[地域の選択へ戻る](#)
[画面の先頭へ戻る](#)

(1) 各施設の  アイコンをクリックすると、施設の詳細情報を参照することができます。

(2)  アイコンの場合は、施設の詳細情報が未公開のため、参照することができません。