

災害への備えは情報入手から

『やいづ防災メール』を登録してください！

焼津市では、市民の皆様へ災害に関する情報を迅速・適切に提供するため『やいづ防災メール』を配信しています。

平成27年10月1日から同報無線の放送内容も配信を開始しました。

災害への備えは、正確な情報をいち早く入手することが大切です。『やいづ防災メール』の登録をお願いします。

配信項目（登録の際に選択できます）

【地震・津波情報】

- 地震情報
- 津波情報
- 南海トラフ地震に関連する情報（臨時）

【同報無線の放送内容】

- 屋外の同報無線の放送内容

【その他】

- 発災後の生活情報

【気象情報】

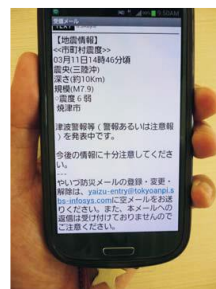
- 気象警報
(大雨・洪水・暴風・波浪・高潮)
- 気象特別警報
(大雨・暴風・波浪・高潮)
- 土砂災害警戒情報
- 記録的短時間大雨情報

【火災情報】

- 火災発生、鎮圧、鎮火



やいづ防災メールの登録方法



●登録作業の前に

迷惑メール対策などで受信拒否やドメイン指定受信などの設定をしている場合は、「yaizu@tokyoanpi.sbs-infosys.com」のアドレスか、「tokyoanpi.sbs-infosys.com」のドメインからのメールを受信可能にしてください。

設定方法が分からない場合は、携帯電話の取扱説明書をご覧ください。各携帯電話会社に問い合わせてください。

1 空メールを送信

「yaizu-entry@tokyoanpi.sbs-infosys.com」へ空メール（件名や本文がないメール）を送信してください。
※ Q_{キュー}-R_{アール}コードの読み取り機能が付いた携帯電話の場合は、右のQRコードをご利用ください。



2 返信メールを受信

空メールを送信すると数分以内に「やいづ防災メール 登録・ご案内」メールが届きます。

3 URL にアクセス




受信したメール本文の中に記載されたU_ーR_{アール}L_{ェル}にアクセスしてください。

4 登録

登録画面が表示されたら、利用規約を必ずご確認ください。
規約に同意した上で入手したい情報（「地震・津波情報」「気象情報」「火災情報」「※同報無線放送内容」）にチェックを入れて登録をしてください。
※情報の多重化を図るため、平成27年10月1日より同報無線の放送内容も配信をスタートしました。
最後に「居住地域」「性別」を選択して登録をしてください。
※ 氏名や電話番号などの個人情報の登録は不要です。

5 登録完了

「やいづ防災メールからのお知らせ」メールが届いたら登録作業は完了です。



*登録方法がわからない人は、消防防災センター1階受付または最寄りの公民館窓口にご相談ください